



Gemeindeamt Wernberg

Aktenzahl: 000-902-5/2024

KUNDMACHUNG

der Bürgermeisterin der Gemeinde Wernberg
vom 14.10.2024, Zl. 000-902-5/2024

Gemäß § 6 Abs. 2 in Verbindung mit § 8 Kärntner Gemeindehaushaltsgesetz – K-GHG, LGBl. Nr. 80/2019, zuletzt in der Fassung LGBl. Nr. 78/2023, wird kundgemacht, dass der **Entwurf des 2. Nachtragsvoranschlages** für das Haushaltsjahr 2024 einschließlich der textlichen Erläuterungen in der Zeit vom

14.10.2024 – 22.10.2024

während der Amtsstunden im Gemeindeamt zur öffentlichen Einsicht aufliegt und im Internet auf der Homepage der Gemeinde <https://www.wernberg.gv.at> bereitgestellt wird.

Die Bürgermeisterin:

Doris Liposchek



Gemeinde Wernberg

Wernberger Straße 2, 9241 Wernberg

NVA Entwurfsversion für das Finanzjahr **2024**

Bezirk	Villach-Land
Gemeindekennziffer	20727
Fläche	2.640,00 ha
Einwohneranzahl	5.619

2. Nachtragsvoranschlagsverordnung 2024 – Textliche Erläuterungen

Textliche Erläuterungen

gemäß § 9 Abs. 3 Kärntner Gemeindehaushaltsgesetz – K-GHG, LGBl. Nr. 80/2019, zuletzt in der Fassung LGBl. Nr. 78/2023, zum 2. Nachtragsvoranschlag 2024.

Inhalt

2. NACHTRAGSVORANSCHLAGSVERORDNUNG 2024 – TEXTLICHE ERLÄUTERUNGEN	2
1. WESENTLICHE ZIELE UND STRATEGIEN:.....	4
2. BESCHREIBUNG DES STANDES UND DER ENTWICKLUNG DES HAUSHALTES:.....	5
2.1. GRÜNDE FÜR DIE ERLASSUNG DES NACHTRAGSVORANSCHLAGES:.....	5
2.2. ÄNDERUNGEN ZUM 2. NTV 2024 (AUFWÄNDE U. AUSZAHLUNGEN):.....	6
2.3. ÄNDERUNGEN ZUM 2. NTV 2024 (ERTRÄGE U. EINZAHLUNGEN):.....	10
2.4. ÄNDERUNGEN, WELCHE DIE VERBUCHUNG BETREFFEN:.....	12
3. ERGEBNIS- UND FINANZIERUNGSNACHTRAGSVORANSCHLAG:	13
3.1. DIE ERTRÄGE UND AUFWENDUNGEN WERDEN IN SUMME WIE FOLGT FESTGELEGT:.....	13
3.2. DIE EINZAHLUNGEN UND AUSZAHLUNGEN WERDEN IN SUMME WIE FOLGT FESTGELEGT:	14
3.3. ANALYSE DES ERGEBNIS- UND FINANZIERUNGSNACHTRAGSVORANSCHLAGES:.....	14
3.4. FESTSTELLUNGEN DER FINANZREFERENTIN BASIEREND AUF DEM 2. NACHTRAGSVORANSCHLAG 2024:	18
4. DOKUMENTATION DER VERWENDETEN BEWERTUNGSMETHODEN UND ABWEICHUNGEN VON DER NUTZUNGSDAUERTABELLE GEMÄß ANLAGE 7 VRV 2015:.....	19
5. DOKUMENTATION NACH ART. 15 ABS. 2 ÖSTERREICHISCHER STABILITÄTSPAKT 2012 – ÖSTP 2012, BGBl. I NR. 30/2013:.....	19
6. RECHENWERK DES 2. NACHTRAGSVORANSCHLAGES 2024:.....	20
7. ÜBERSICHT ÜBER ABGABEN UND PRIVATRECHTLICHE ENTGELTE DER GEMEINDE.....	334
8. MEFP 2024 – 2028.....	339

1. Wesentliche Ziele und Strategien:

Das angestrebte Ziel der Gemeinde Wernberg ist es, einen ausgeglichenen Haushalt darzustellen. Einerseits liegt das Bestreben im sorgsamem Einsatz der finanziellen Mittel zur Aufrechterhaltung und Verbesserung der kommunalen Infrastruktur und andererseits im investiven Bereich, welcher notwendige Sanierungen bedarf. Die Projekte orientieren sich am Gemeinwohl der Bürgerinnen und Bürger von Wernberg und in diesem Sinne werden auch die möglichen Förderungen des Bundes und Landes bestmöglich ausgenutzt.

2. Beschreibung des Standes und der Entwicklung des Haushaltes:

2.1. Gründe für die Erlassung des Nachtragsvoranschlages:

Die Finanzsituation der Gemeinde Wernberg hat sich gegenüber dem 1. Nachtragsvoranschlag 2024 in Summe verbessert. Das Nettoergebnis weist zwar eine Verbesserung gegenüber dem 1. Nachtragsvoranschlag 2024 auf, bleibt jedoch negativ. Dasselbe widerspiegelt sich auch im hohen negativen Finanzierungsergebnis. Gemäß § 8 Abs. 1 K-GHG hat der Gemeinderat einen Nachtragsvoranschlag zu beschließen, wenn durch außerplanmäßige oder überplanmäßige Mittelaufbringungen und Mittelverwendungen der Voranschlag wesentlich verändert wird oder eine wesentliche Störung des Ausgleiches des Haushaltes droht. Insgesamt gibt es gegenüber dem 1. Nachtragsvoranschlag 2024 einige betragsmäßige Anpassungen sowie Umschichtungen von Projekten bzw. Budgetposten. Des Weiteren wurden die Endabrechnungen der Landesumlagen aus dem Jahr 2023 (abgerechnet im Jahr 2024), die Refundierung des Beitrages zum Verkehrsverbund als auch der Landesumlage, die gesunkenen Ertragsanteile und die gewährte Abgangsdeckung des Landes Kärnten berücksichtigt.

Die laufenden Budgetwerte wurden an die zu erwartenden Kosten und Einnahmen adaptiert. Die Förderungen im Bereich des Kindergartens und der Kindertagesstätte wurden anhand der laufenden Förderabrechnungen hochgerechnet. Die investiven Projekte wurden auf die zu erwartenden Kosten und Konten budgetiert. Die Einnahmen und Ausgaben im Zusammenhang mit der internen Leistungsverrechnung wurden anhand der prognostizierten Werte für das Jahr 2024 hochgerechnet. Die finanzielle Lage der Gemeinde Wernberg bleibt trotz diverser Zuschüsse gemäß dem Finanzausgleichsgesetz 2024 (FAG 2024) sowie zusätzlicher Liquiditätsmaßnahmen durch das Land Kärnten angespannt. Dies ist vor allem auf die gesunkenen Ertragsanteile zurückzuführen. In Kombination mit den hohen Landesumlagen erfolgt seit April 2024 kein realer Geldfluss durch das Land Kärnten an die Gemeinde Wernberg. In weiterer Folge finanziert sich die Gemeinde Wernberg weitestgehend aus eigenen Mitteln.

Die verordnete Haushaltssperre gemäß § 24 K-GHG durch die Bürgermeisterin der Gemeinde Wernberg als auch der sorgsame Umgang mit den vorhandenen finanziellen Mittel reduziert das Schadensausmaß kurzfristig. Mittelfristig wird es notwendig sein, die Verteilung der Bundesmittel aus dem FAG 2024 anzupassen bzw. die Landesumlagen zu reduzieren, dies liegt jedoch außerhalb des Kompetenzbereiches der Gemeinde Wernberg.

2.2. Änderungen zum 2. NTV 2024 (Aufwände u. Auszahlungen):

Im Folgenden werden Budgetwerte der Aufwands- bzw. Auszahlungskonten mit einer Betragsanpassung von über € 5.000,00 dargestellt, als auch Umbuchungen auf das korrekte Sachkonto. Abweichungen im Ausgaben- bzw. Aufwandsbereich (Mehrausgaben werden positiv dargestellt (Vorzeichen) - Minderausgaben werden negativ (Vorzeichen) dargestellt:

Fonds	Fondstext	FinPos.	Finanzpositionstext	EVA 2. NTV	EVA 1. NTV	EVA Differenz	FVA 2. NTV	FVA 1. NTV	FVA Differenz	Anmerkung
010000	Zentralamt	1.510000	Geldbezüge d. Vertragsbed. der Verw.	538.500,00	558.900,00	-20.400,00	538.500,00	558.900,00	-20.400,00	Neueinspielung PKP
010000	Zentralamt	1.592000	Dot: von Rückstel. für Jubiläumszuwendungen	0,00	6.300,00	-6.300,00	0,00	0,00	0,00	Neueinspielung PKP
010000	Zentralamt	1.720109	Kostenbeitrag Arbeiter	20.000,00	30.500,00	-10.500,00	20.000,00	30.500,00	-10.500,00	Hochrechnung ILV
010000	Zentralamt	1.728005	Aus- und Fortbildungskosten	10.000,00	20.400,00	-10.400,00	10.000,00	20.400,00	-10.400,00	Budgetanpassung
024000	Wahlamt	1.721300	Pauschalentschädigung Mitglieder Wahlbehörden	6.000,00	12.000,00	-6.000,00	6.000,00	12.000,00	-6.000,00	Budgetanpassung
031000	Raumplanung	1.680100	Planm. Afa Immaterielle Vermögenswerte	7.000,00	0,00	7.000,00	0,00	0,00	0,00	AfA-Hochrechnung
031000	Raumplanung	1.680100	Planm. Afa Immaterielle Vermögenswerte	0,00	7.000,00	-7.000,00	0,00	0,00	0,00	AfA-Hochrechnung
063000	Städtekontakte und Partnerschaften	1.728000	Entgelte für sonstige Leistungen	0,00	5.100,00	-5.100,00	0,00	5.100,00	-5.100,00	Budgetanpassung
133000	Veterinärpolizei	1.728000	Entgelte für sonstige Leistungen	16.000,00	900,00	15.100,00	16.000,00	900,00	15.100,00	Umschichtung von 133.100
133100	Veterinärpolizei	1.728000	Entgelte für sonstige Leistungen	0,00	16.000,00	-16.000,00	0,00	16.000,00	-16.000,00	Umschichtung auf 133.000
163000	FF-Kommando	1.794000	Zuweisungen an zweckgebundene Haushaltsrücklagen	9.500,00	0,00	9.500,00	0,00	0,00	0,00	Einspielung Mittelbindung
163100	FF-Damtschach	1.040000	Fahrzeuge	0,00	0,00	0,00	75.000,00	200.000,00	-125.000,00	TR für 2024 - SR im Jahr 2025
211000	Volksschule Goritschach	1.720109	Kostenbeitrag Arbeiter	18.000,00	6.000,00	12.000,00	18.000,00	6.000,00	12.000,00	Hochrechnung ILV

Fonds	Fondstext	FinPos.	Finanzpositionstext	EVA 2. NTV	EVA 1. NTV	EVA Differenz	FVA 2. NTV	FVA 1. NTV	FVA Differenz	Anmerkung
211000	Volksschule Goritschach	1.006000	Sonstige Grundstückseinrichtungen	0,00	0,00	0,00	5.700,00	0,00	5.700,00	Budgetanpassung
211100	Volksschule Damschach	1.006000	Sonstige Grundstückseinrichtungen	0,00	0,00	0,00	6.000,00	0,00	6.000,00	Budgetanpassung
211100	Volksschule Damschach	1.042000	Amts-, Betriebs- und Geschäftsausstattung	0,00	0,00	0,00	10.000,00	0,00	10.000,00	Budgetanpassung
240100	Kindergarten Damschach	1.510000	Geldbezüge d. Vertragsbed. der Verw.	215.900,00	156.100,00	59.800,00	215.900,00	156.100,00	59.800,00	Neueinspielung PKP
240100	Kindergarten Damschach	1.520000	Geldb. der ganzj. beschäftigten Angest. Lehre	0,00	8.500,00	-8.500,00	0,00	8.500,00	-8.500,00	Neueinspielung PKP
240100	Kindergarten Damschach	1.582000	Sonstiger Dienstgeberbeitrag	80.200,00	69.700,00	10.500,00	80.200,00	69.700,00	10.500,00	Neueinspielung PKP
240200	Kindergarten Goritschach	1.510000	Geldbezüge d. Vertragsbed. der Verw.	358.900,00	339.900,00	19.000,00	358.900,00	339.900,00	19.000,00	Neueinspielung PKP
240200	Kindergarten Goritschach	1.520000	Geldb. der ganzj. beschäftigten Angest. Lehre	0,00	35.100,00	-35.100,00	0,00	35.100,00	-35.100,00	Neueinspielung PKP
240200	Kindergarten Goritschach	1.582000	Sonstiger Dienstgeberbeitrag	100.200,00	106.200,00	-6.000,00	100.200,00	106.200,00	-6.000,00	Neueinspielung PKP
240300	Kindertagesstätte Wernberg	1.520000	Geldb. der ganzj. beschäftigten Angest. Lehre	0,00	8.500,00	-8.500,00	0,00	8.500,00	-8.500,00	Neueinspielung PKP
249000	Son. Einr. U. Maßnahmen	1.757000	Lfd. Transferz. an priv. Organisationen	76.800,00	16.800,00	60.000,00	76.800,00	16.800,00	60.000,00	Fördervereinbarung Kinderbetreuung
250100	GTS VSG	1.728500	Betreuungskosten	85.000,00	75.000,00	10.000,00	85.000,00	75.000,00	10.000,00	Budgetanpassung
250100	GTS VSG	1.006000	Sonstige Grundstückseinrichtungen	0,00	0,00	0,00	11.000,00	0,00	11.000,00	GTS Infraprojekt 2024
250100	GTS VSG	1.042000	Amts-, Betriebs- und Geschäftsausstattung	0,00	0,00	0,00	22.000,00	0,00	22.000,00	GTS Infraprojekt 2024
262000	Sportplätze Föderlach	1.020000	Maschinen und maschinelle Anlagen	0,00	0,00	0,00	5.800,00	0,00	5.800,00	Budgetanpassung
363000	Ortsbildpflege	1.720109	Kostenbeitrag Arbeiter	32.000,00	14.000,00	18.000,00	32.000,00	14.000,00	18.000,00	Hochrechnung ILV
363000	Ortsbildpflege	1.720209	Kostenbeitrag Fahrzeuge I	12.500,00	3.500,00	9.000,00	12.500,00	3.500,00	9.000,00	Hochrechnung ILV

Fonds	Fondstext	FinPos.	Finanzpositionstext	EVA 2. NTV	EVA 1. NTV	EVA Differenz	FVA 2. NTV	FVA 1. NTV	FVA Differenz	Anmerkung
381000	Maßnahmen der Kulturpflege	1.720209	Kostenbeitrag Fahrzeuge I	8.500,00	3.200,00	5.300,00	8.500,00	3.200,00	5.300,00	Hochrechnung ILV
411000	Maßnahmen d. allg. Sozialhilfe	1.751600	Lfd. Transferz. an Länder (Kopfquote)	2.566.000,00	2.524.600,00	41.400,00	2.566.000,00	2.524.600,00	41.400,00	Budgetanpassung
528000	Tierkörperbeseitigung	1.728000	Entgelte für sonstige Leistungen	5.000,00	0,00	5.000,00	5.000,00	0,00	5.000,00	Budgetumschichtung
528000	Tierkörperbeseitigung	1.754000	Lfd. Transferz. an son. Tr. ö. Rechts	0,00	5.000,00	-5.000,00	0,00	5.000,00	-5.000,00	Budgetumschichtung
612000	Gemeindestraßen	1.611000	Instandhaltung von Straßenbauten	185.000,00	170.000,00	15.000,00	185.000,00	170.000,00	15.000,00	Budgetanpassung
612000	Gemeindestraßen	1.720109	Kostenbeitrag Arbeiter	200.000,00	160.000,00	40.000,00	200.000,00	160.000,00	40.000,00	Hochrechnung ILV
612000	Gemeindestraßen	1.720209	Kostenbeitrag Fahrzeuge I	55.000,00	37.300,00	17.700,00	55.000,00	37.300,00	17.700,00	Hochrechnung ILV
612000	Gemeindestraßen	1.720219	Kostenbeitrag Fahrzeug II	6.500,00	12.600,00	-6.100,00	6.500,00	12.600,00	-6.100,00	Hochrechnung ILV
612000	Gemeindestraßen	1.775000	Kapitaltransferz. an Unternehmungen	18.600,00	0,00	18.600,00	18.600,00	0,00	18.600,00	Budgetumschichtung
612000	Gemeindestraßen	1.778000	Kapitaltransferz. an priv. Haushalte	300,00	21.000,00	-20.700,00	300,00	21.000,00	-20.700,00	Budgetumschichtung
612000	Gemeindestraßen	1.003000	Grundstücke zu Straßenbauten	0,00	0,00	0,00	10.000,00	4.000,00	6.000,00	Budgetanpassung
612000	Gemeindestraßen	1.005000	Anlagen zu Straßenbauten	0,00	0,00	0,00	0,00	30.000,00	-30.000,00	Projekt LED-Beleuchtung im Jahr 2025
612000	Gemeindestraßen	1.060000	Im Bau befindliche Grundstückseinr.	0,00	0,00	0,00	45.000,00	31.500,00	13.500,00	SR Projekt Gehweg B83
612000	Gemeindestraßen	1.061000	Im Bau befindliche Gebäude und Bauten	0,00	0,00	0,00	76.000,00	70.000,00	6.000,00	SR Projekt Gehweg Damschach Terlach
612000	Gemeindestraßen	1.061000	Im Bau befindliche Gebäude und Bauten	0,00	0,00	0,00	220.000,00	276.400,00	-56.400,00	SR Projekt Amselweg
612000	Gemeindestraßen	1.061000	Im Bau befindliche Gebäude und Bauten	0,00	0,00	0,00	18.000,00	0,00	18.000,00	Planungskosten Projekt L59
612000	Gemeindestraßen	1.061000	Im Bau befindliche Gebäude und Bauten	0,00	0,00	0,00	0,00	18.000,00	-18.000,00	Umschichtung auf neues Projekt
770000	Einrichtungen zur För. d. Tourismus	1.720109	Kostenbeitrag Arbeiter	7.000,00	12.000,00	-5.000,00	7.000,00	12.000,00	-5.000,00	Hochrechnung ILV

Fonds	Fondstext	FinPos.	Finanzpositionstext	EVA 2. NTV	EVA 1. NTV	EVA Differenz	FVA 2. NTV	FVA 1. NTV	FVA Differenz	Anmerkung
814000	Straßenreinigung	1.720109	Kostenbeitrag Arbeiter	95.000,00	85.500,00	9.500,00	95.000,00	85.500,00	9.500,00	Hochrechnung ILV
816000	Öffentliche Beleuchtung	1.618000	Instandhaltung von son. Anlagen	2.000,00	25.000,00	-23.000,00	2.000,00	25.000,00	-23.000,00	Budgetanpassung
820000	Wirtschaftshöfe Wernberg	1.700000	Miet u. Pachtaufwand	0,00	14.700,00	-14.700,00	0,00	14.700,00	-14.700,00	Mietvertrag beendet
820000	Wirtschaftshöfe Wernberg	1.729000	Sonstige Aufwendungen	13.000,00	3.200,00	9.800,00	13.000,00	3.200,00	9.800,00	Budgetanpassung
831000	Gemeindebad	1.720109	Kostenbeitrag Arbeiter	20.000,00	27.900,00	-7.900,00	20.000,00	27.900,00	-7.900,00	Hochrechnung ILV
831000	Gemeindebad	1.680500	Planm. Afa Sonderanlagen	25.800,00	1.100,00	24.700,00	0,00	0,00	0,00	AfA-Hochrechnung
831010	Gemeindebad-Kiosk	1.680500	Planm. Afa Sonderanlagen	0,00	24.700,00	-24.700,00	0,00	0,00	0,00	AfA-Hochrechnung
850000	Wasserversorgung Wernberg	1.413001	Handelsw/Leistg Hausanschluss WVA	80.000,00	90.000,00	-10.000,00	80.000,00	90.000,00	-10.000,00	Budgetanpassung
850000	Wasserversorgung Wernberg	1.720209	Kostenbeitrag Fahrzeuge I	25.000,00	4.000,00	21.000,00	25.000,00	4.000,00	21.000,00	Hochrechnung ILV
850000	Wasserversorgung Wernberg	1.728000	Entgelte für sonstige Leistungen	8.000,00	15.300,00	-7.300,00	8.000,00	15.300,00	-7.300,00	Budgetanpassung
850000	Wasserversorgung Wernberg	1.004000	Wasser- und Kanalisationsbauten	0,00	0,00	0,00	35.000,00	20.000,00	15.000,00	SR Gehweg B83
850000	Wasserversorgung Wernberg	1.060000	Im Bau befindliche Grundstückseintr.	0,00	0,00	0,00	10.000,00	30.000,00	-20.000,00	Aufschließungen 2024 - Budgetanpassung
850000	Wasserversorgung Wernberg	1.060000	Im Bau befindliche Grundstückseintr.	0,00	0,00	0,00	320.000,00	250.000,00	70.000,00	Projekt WVA BA13 - Budgetanpassung
850000	Wasserversorgung Wernberg	1.060000	Im Bau befindliche Grundstückseintr.	0,00	0,00	0,00	0,00	70.000,00	-70.000,00	Zusammenlegung zu Projekt BA13
850000	Wasserversorgung Wernberg	1.061000	Im Bau befindliche Gebäude und Bauten	0,00	0,00	0,00	12.500,00	54.000,00	-41.500,00	SR Projekt Amselweg
852000	Müllbeseitigung Wernberg	1.620000	Transporte	23.000,00	32.000,00	-9.000,00	23.000,00	32.000,00	-9.000,00	Budgetanpassung
852000	Müllbeseitigung Wernberg	1.728001	Ausgaben Kompostierung	40.000,00	45.000,00	-5.000,00	40.000,00	45.000,00	-5.000,00	Budgetanpassung
930000	Landesumlage	1.751130	Lfd. Transferz. an Länder	402.300,00	412.400,00	-10.100,00	402.300,00	412.400,00	-10.100,00	Budgetanpassung

2.3. Änderungen zum 2. NTV 2024 (Erträge u. Einzahlungen):

Abweichungen im Einnahmen- bzw. Ertragsbereich in Euro (Mehreinnahmen werden positiv dargestellt, Mindereinnahmen werden negativ (Vorzeichen) dargestellt):

Fonds	Fondstext	FinPos.	Finanzpositions text	EVA 2. NTV	EVA 1. NTV	EVA Differenz	FVA 2. NTV	FVA 1. NTV	FVA Differenz	Anmerkung
010000	Zentralamt	2.828000	Rückersätze von Aufwendungen	0,00	-35.500,00	-35.500,00	0,00	-35.500,00	-35.500,00	COVID-Verg. umgeschichtet
010000	Zentralamt	2.829000	Sonstige Erträge	-5.000,00	-15.600,00	-10.600,00	-5.000,00	-15.600,00	-10.600,00	Budgetanpassung
010000	Zentralamt	2.860000	Lfd. Transferz. von Bund	-10.700,00	-3.700,00	7.000,00	-10.700,00	-3.700,00	7.000,00	COVID-Vergütungen
031000	Raumplanung	2.816000	Kostenbeiträge für sonst. Leist.	-5.400,00	0,00	5.400,00	-5.400,00	0,00	5.400,00	Kostenvorsch.
133000	Veterinärpolizei	2.812000	Gebühren für sons. Leistungen	-16.000,00	0,00	16.000,00	-16.000,00	0,00	16.000,00	Umschichtung von 133.100
133100	Veterinärpolizei	2.812000	Gebühren für sons. Leistungen	0,00	-16.000,00	-16.000,00	0,00	-16.000,00	-16.000,00	Umschichtung auf 133.000
163100	FF Damtschach	2.303200	Kapitaltransf. von sonst. Träg. des öff. Rechts	0,00	0,00	0,00	0,00	-66.500,00	-66.500,00	KTZ für Fahrzeug im Jahr 2025
211100	Volksschule Damtschach	2.862000	Lfd. Transferz. von Gemeinden	-10.000,00	0,00	10.000,00	-10.000,00	0,00	10.000,00	Interner Transfer
240200	Kindergarten Goritschach	2.860000	Lfd. Transferz. von Bund	-7.000,00	0,00	7.000,00	-7.000,00	0,00	7.000,00	COVID-Vergütungen
240300	Kindertagesstätte Wernberg	2.861010	PK-Zuschuss Land Kärnten	-133.000,00	-101.400,00	31.600,00	-133.000,00	-101.400,00	31.600,00	Hochrechnung
250100	GTS VSG (HHP INFRA 24)	2.301000	Kapitaltransf. von Ländern, -fonds und -kammern	0,00	0,00	0,00	-24.500,00	0,00	24.500,00	KTZ für Infrastrukturprojekt
250200	GTS VSD	2.810003	Elternbeiträge	-40.000,00	-20.000,00	20.000,00	-40.000,00	-20.000,00	20.000,00	Hochrechnung
262000	Sportplätze Förderlach	2.829010	Versicherungsent schädigungen	-5.700,00	0,00	5.700,00	-5.700,00	0,00	5.700,00	Budgetanpassung
612000	Gemeindestraßen	2.300000	Kapitaltransf. von Bund, -fonds und -kammern	0,00	0,00	0,00	0,00	-15.000,00	-15.000,00	KTZ für LED-Beleuchtung im Jahr 2025
690000	Straßenverkehrseinrichtungen	2.860000	Lfd. Transferz. von Bund	-45.900,00	0,00	45.900,00	-45.900,00	0,00	45.900,00	Refundierung Verkehrsbeitrag

Fonds	Fondstext	FinPos.	Finanzpositions text	EVA 2. NTV	EVA 1. NTV	EVA Differenz	FVA 2. NTV	FVA 1. NTV	FVA Differenz	Anmerkung
820000	Wirtschaftshöfe Wernberg	2.810109	Leistungserlöse Arbeiter	-526.400,00	-457.900,00	68.500,00	-526.400,00	-457.900,00	68.500,00	Hochrechnung ILV
820000	Wirtschaftshöfe Wernberg	2.810209	Leistungserlöse Maschinen MLI	-150.500,00	-114.800,00	35.700,00	-150.500,00	-114.800,00	35.700,00	Hochrechnung ILV
820000	Wirtschaftshöfe Wernberg	2.810229	Leistungserlöse Maschinen ML II	-31.800,00	-45.400,00	-13.600,00	-31.800,00	-45.400,00	-13.600,00	Hochrechnung ILV
820000	Wirtschaftshöfe Wernberg	2.829010	Versicherungsent schädigungen	0,00	-26.200,00	-26.200,00	0,00	-26.200,00	-26.200,00	Budgetanpassung
820000	Wirtschaftshöfe Wernberg	2.829010	Versicherungsent schädigungen	-26.200,00	0,00	26.200,00	-26.200,00	0,00	26.200,00	Budgetanpassung
831000	Gemeindebad	2.813000	Erträge a. Aufl. von KTZ	-20.000,00	-300,00	19.700,00	0,00	0,00	0,00	Umschichtung von 831.010
831010	Gemeindebad-Kiosk	2.813000	Erträge a. Aufl. von KTZ	0,00	-19.700,00	-19.700,00	0,00	0,00	0,00	Umschichtung auf 831.000
850000	Wasserversorgung Wernberg	2.810209	Leistungserlöse Maschinen MLI	-26.000,00	-5.000,00	21.000,00	-26.000,00	-5.000,00	21.000,00	Hochrechnung ILV
850000	Wasserversorgung Wernberg	2.300000	Kapitaltransf. von Bund, -fonds und -kammern	0,00	0,00	0,00	-81.900,00	-52.000,00	29.900,00	Budgetanpassung
852000	Müllbeseitigung Wernberg	2.829000	Sonstige Erträge	-16.000,00	-22.000,00	-6.000,00	-16.000,00	-22.000,00	-6.000,00	Budgetanpassung
925000	Ertragsanteile Bundesabgaben	2.859000	Ertragsanteile ohne Spielbankabgabe	-5.630.400,00	-5.754.900,00	-124.500,00	-5.630.400,00	-5.754.900,00	-124.500,00	Budgetanpassung
930000	Landesumlage	2.861102	10%-Refundierung Landesumlage 2024	-41.200,00	0,00	41.200,00	-41.200,00	0,00	41.200,00	Budgetanpassung
941000	Sonstige Finanzzuweisungen FAG	2.860300	Finanzuw. Bund § 24 Abs. 1 FAG Verkehrsverbund	0,00	-5.200,00	-5.200,00	0,00	-5.200,00	-5.200,00	Budgetanpassung
945000	Sonstige Zuschüsse des Bundes	2.860400	Zweckzuschuss Pflegefonds	-262.000,00	-187.400,00	74.600,00	-262.000,00	-187.400,00	74.600,00	Budgetanpassung
947000	Sonstige Zuschüsse der Länder	2.861200	Transfer von Land - Abgangsdeckung	-162.000,00	0,00	162.000,00	-162.000,00	0,00	162.000,00	Abgangsdeckung Land









2.4. Änderungen, welche die Verbuchung betreffen:

Seit September 2023 werden neue Förderungen im Kinderbetreuungsbereich angewiesen. Der Personalkostenzuschuss, der Elternbeitragsersatz sowie das verpflichtende Kindergartenjahr werden als Einnahmen erfasst. Aufgrund der umsatzsteuerlichen Behandlung des Elternbeitragsersatzes (steuerbar und somit umsatzsteuerpflichtig) ergibt sich eine Änderung in der Verbuchung. Diese Förderung wird nunmehr auf dem Sachkonto 810.006 verbucht und der Umsatzsteuer unterworfen. Ergänzend dazu gibt es weitere geringfügige Änderungen in der Verbuchungslogik auf diversen Kostenstellen. Des Weiteren wurden Kostenstellen (133.100 auf 133.000 und 831.010 auf 831.000) zusammengelegt, da eine Separierung dieser nicht notwendig ist. Die entsprechenden Anlagen wurden auf die neue Kostenstelle umgegliedert, um die Abschreibung durch Abnutzung als auch die Auflösung von Investitionszuschüssen korrekt abzubilden. Die Abbildung des spezifischen Kontenplans für Kärnten findet in der Budgetstruktur ihren Ansatz.

Anpassungen der Budgetwerte:

Das Budget der Kostenstellen wurde an die laufenden Kosten angepasst. In den Bereichen Gebrauchs- und Verbrauchsgüter sowie im Verwaltungs- und Betriebsaufwand wurden einige Anpassungen am Budget vorgenommen, um die zu erwartenden Mehr- oder Minderaufwände aufgrund der wirtschaftlichen Entwicklung nachvollziehbar darzustellen.

Investive Vorhaben:

-  Generalsanierung Amselweg (Straßen- und Wasserbau) – Baulich abgeschlossen. Die Endabrechnung soll im Jahr 2024 erfolgen.
-  Gehweg B83 (Straßen- und Wasserbau) – Baulich abgeschlossen. Die Endabrechnung soll im Jahr 2024 erfolgen.
-  Sanierung Gehweg Damtschach Terlach (Straßen- und Wasserbau) – Baulich abgeschlossen. Die Endabrechnung soll im Jahr 2024 erfolgen.
-  Sanierung Geh- und Radweg bei L59 – In Planung. Umsetzung im Jahr 2026 geplant.
-  Ampelanlagen B83 – In Planung. Voraussichtliche Umsetzung im Jahr 2025.
-  WVA Photovoltaik Anlage Tiefbrunnen Duel (Freibad) – In Umsetzung. Die Endabrechnung soll im Jahr 2024 erfolgen.
-  WVA Kantniger Straße – Bau abgeschlossen. Die Endabrechnung soll im Jahr 2024 erfolgen.
-  WVA Föhrenweg/Rankenweg (BA13) – Baulich abgeschlossen. Die Endabrechnung soll im Jahr 2024 erfolgen.

3. Ergebnis- und Finanzierungsnachtragsvoranschlag:

3.1. Die Erträge und Aufwendungen werden in Summe wie folgt festgelegt:

Erträge:	€ 15.400.400,00
Aufwendungen:	€ 15.977.300,00
Nettoergebnis (SA0):	€ -576.900,00
Entnahmen von Haushaltsrücklagen:	€ 96.500,00
Zuweisung an Haushaltsrücklagen:	€ 9.500,00
Nettoergebnis nach Haushaltsrücklagen (SA00):	€ -489.900,00

3.2. Die Einzahlungen und Auszahlungen werden in Summe wie folgt festgelegt:

Operative Gebarung

Einzahlungen:	€ 14.579.600,00
<u>Auszahlungen:</u>	<u>€ 14.675.500,00</u>
Saldo Geldfluss operative Gebarung (SA1):	€ -95.900,00

Investive Gebarung

Einzahlungen:	€ 357.700,00
<u>Auszahlungen:</u>	<u>€ 1.506.300,00</u>
Saldo Geldfluss investive Gebarung (SA2):	€ -1.148.600,00

Finanzierungstätigkeit

Einzahlungen:	€ 39.000,00
<u>Auszahlungen:</u>	<u>€ 188.000,00</u>
Saldo Geldfluss Finanzierungstätigkeit (SA4):	€ -149.000,00
Saldo Geldfluss VA-wirksamer Gebarung (SA5):	€ -1.393.500,00

3.3. Analyse des Ergebnis- und Finanzierungsnachtragsvoranschlags:

Der 2. Finanzierungsnachtragsvoranschlag 2024 hat sich gegenüber dem 1. NTV 2024 (€ -1.744.000,00) verbessert und wird nun mit einem Wert von **€ -1.393.500,00** ausgewiesen. Eine ähnliche Entwicklung zeigt sich auch im Ergebnishaushalt. Dieser wird im 2. NTV 2024 mit **€ -489.900,00** beziffert und stellt im Vergleich zum 1. NTV 2024 (€ -689.400,00) ebenfalls eine Verbesserung dar. Zwar präsentiert sich der Haushalt im 2. NTV 2024 besser dar, jedoch bleibt der prognostizierte Verlust erhalten. Die Verbesserung resultiert insbesondere aus der Abgangsdeckung vom Land Kärnten als auch an einzelnen Kostenverschiebungen auf das Jahr 2025.

Die zusätzlichen finanziellen Mittel sind erforderlich, um den laufenden Betrieb als auch die Daseinsvorsorge sicherzustellen. Sie reichen zwar nicht aus, um den erwarteten Verlust vollständig auszugleichen, tragen jedoch dazu bei, eine vollständige Haushaltsdestabilisierung abzuwenden, obwohl die Gesamtlage des Haushalts bereits äußerst kritisch und negativ ist.

Wesentlich hervorzuheben ist, dass die operative Gebarung weiterhin ein negatives Finanzierungsergebnis aufweist. Das bedeutet, dass die laufenden Auszahlungen nicht durch die laufenden Einzahlungen gedeckt werden können. Aufgrund der bereits prognostizierten Engpässe an liquiden Mitteln bei den Kärntner Gemeinden wurden die BZ-Mittel für 2024 als auch FAG-Zuschüsse bereits größtenteils angewiesen. Trotz dieser Liquiditätsstärkung kann kein ausgeglichener Haushalt budgetiert werden. Das prognostizierte Minus in der Finanzierungsrechnung des 2. NTV 2024 gefährdet kurz und mittelfristig die Liquidität der Gemeinde Wernberg. Die gestiegenen Verpflichtungen im Rahmen der Landesumlagen, Kinderbetreuung, Straßenerhaltung uvm. haben einen wesentlichen negativen Einfluss auf das Ergebnis.

Die gesunkenen Auszahlungen in der investiven Gebarung ergeben sich größtenteils aus der Adaptierung der zu erwartenden Projektkosten für 2024. Im Bereich der Finanzierungstätigkeit gibt es lediglich eine Anpassung an die laufenden Tilgungsraten bei den ausstehenden Darlehen. Angesichts der aktuellen wirtschaftlichen Entwicklung und steigender Kosten ist es wichtig, die vorhandene Liquidität zu berücksichtigen. Möglicherweise ist es erforderlich, Darlehen für notwendige Sanierungsmaßnahmen aufzunehmen, um eine ausreichende Finanzierung sicherzustellen und die kommunalen Investitionen durchführen zu können.

Der **Wirtschaftshof** wird ab dem Jahr 2024 nicht mehr als eigenständiger Betrieb betrachtet, sondern dem ordentlichen Haushalt zugeordnet. Dadurch wirken sich (mögliche) negative Ergebnisse nunmehr auf das Gesamtergebnis des ordentlichen Haushaltes aus. Eine aktuelle Hochrechnung der internen Leistungsverrechnung zeigt, dass der Wirtschaftshof voraussichtlich im Ergebnishaushalt negativ und im Finanzierungshaushalt positiv sein wird. Eine Anpassung der Stundensätze für das Jahr 2025 wird notwendig sein, um die laufenden Ausgaben bedecken zu können.

Die **Wasserversorgung** weist in der operativen Gebarung sowohl im Ergebnis- als auch Finanzierungshaushalt ein positives Ergebnis aus. Dieser Überschuss ist notwendig, um notwendige investive Maßnahmen durchführen zu können. In der Gesamtbetrachtung (SA5) wird ein negativer Saldo

ausgewiesen. Sofern der prognostizierte negative Finanzierungssaldo in der vorgesehenen Höhe eintritt, wird der aktuell noch positive kumulierte Saldo der WVA in einen negativen Saldo umschlagen. Vor diesem Hintergrund wird es erforderlich sein, für das Projekt „BA13 – WVA Föhrenweg/Rankenweg“, ein Darlehen aufzunehmen. Dies wurde bereits im Finanzierungsplan veranschlagt.

Im Bereich des **Müllhaushaltes** wird es erforderlich sein, die Gebühren einer Neukalkulation zu unterziehen, da sich der operative Haushalt der Abfallentsorgung auf Grund des Überhanges an Auszahlungen nicht selbst tragen kann. Deshalb wurde die Bio- und Restmüllentsorgung neu ausgeschrieben und einem neuen Entsorgungsunternehmen der Auftragszuschlag durch den Gemeinderat erteilt. Eine Neukalkulation der Gebühren für 2025 ist bereits in Umsetzung. Die Ausgaben im Müllhaushalt wurden aufgrund der aktuellen Budgetwerte angepasst und präsentieren sich im Vergleich zum 1. NTV 2024 geringfügig besser. Die bereits geflossene finanzielle Unterstützung aus der Gebührenbremse wurde bereits im Urvoranschlag 2024 berücksichtigt und wird auch im 2. NTV 2024 fortgeschrieben. Es folgt nun die Saldenbereinigung gemäß den Vorgaben durch das Land Kärnten.

Saldenberechnungen EHH / FHH und disponible hoheitliche Liquidität

	ERGEBNISHAUSHALT		FINANZIERUNGSCHAUSHALT		
	Saldo 0	Saldo 00	Saldo 1*	Saldo 5	
Gesamthaushalt:	-576.900	-489.800	-95.900	-1.393.500	
abzüglich:					
850 Wasserversorgung	156.000	156.000	264.400	-351.200	abzüglich -45.000 Gehweg B 83
851 Abwasserbeseitigung	0	0	0	0	-220.000 Generalsanierung Amselweg
852 Abfallentsorgung	-64.900	6.100	-60.800	-60.800	
853 Wohn-/Geschäftsgebäude	0	0	0	0	
859* sonst. Betr. markt. Tätigk.	0	0	0	0	
Zwischensummen	-668.000	-651.900	-299.500	-981.500	
abzüglich:					
BZ i.R., welche in vom GR beschlossenen Fin-Plänen gebunden wurden (ab 2024 keine Passivierung - Konto 3011 - mehr von BZ i.R.)			0		zuzüglich 25.500 Entnahme allg. RL
Kapitaltransfers an Dritte <small>(z.B. an Kommunalgesellschaften, Kirchen, private Haushalte u. Unternehmungen (MVAG 34*; Kontengruppen 770-778* + Konto 786))</small>			-75.900		<u>-691.000</u>
Tilgung von Darlehen <small>(z.B. Bankdarlehen, Landesdarlehen wie RegF oder ÜK oder Finanzierungseasing, sofern hierfür vorgesehene Bedeckungsmittel nicht passivierungsfähig)</small>			-43.900		
Tilgung von Inneren Darlehen <small>(sofern hierfür vorgesehene Bedeckungsmittel nicht passivierungsfähig)</small>			0		
zuzüglich:					
Erlöse aus der Veräußerung von Vermögenswerten in der hoheitlichen Gebarung, die nicht zur Bedeckung von Investitionen vorgesehen sind <small>(insbesondere Konten 800 bis 805)</small>			6.700		inkl. Einzahlung Bezugsvorschüsse
nicht betriebliche ZMR-Entnahmen (Konten 294 und 295) <small>(ausschl. hoheitliche Entnahmen - zur Bedeckung der operativen hoheitlichen Gebarung, Bedeckung von Kat.-Schäden (Instandhaltung) oder zum Haushaltsausgleich; jedoch nicht zur Bedeckung von Investitionen)</small>			25.500		
Ergebnis des Finanzierungsvoranschlags in der operativen hoheitlichen Gebarung (= disponible hoheitliche Finanzspitze / bereinigter SA1 FHH)			-387.100		
Summe unbedeckte sonstige Investitionen der hoheitliche Gebarung			-303.900		
Summe unbedeckte investive Einzelvorhaben der hoheitliche Gebarung			0		
			-691.000		

3.4. Feststellungen der Finanzreferentin basierend auf dem 2. Nachtragsvoranschlag 2024:

Im Rahmen des Vorschlags 2024 wurde bereits von der Finanzreferentin sowie Finanzverwaltung nachdrücklich empfohlen, die verfügbaren Mittel sorgfältig und effizient einzusetzen, um eine zuverlässige und verantwortungsbewusste Verwendung sicherzustellen. Angesichts des voraussichtlichen negativen Ergebnisses ist es weiterhin erforderlich, Investitionen nach Priorität zu ordnen und die Finanzierung sicherzustellen.

Das Ausmaß an sonstigen Investitionen mit einem Investitionsvolumen mit weniger als 250.000 Euro, wie im § 15 Abs. 3 des Kärntner Gemeindehaushaltsgesetzes (K-GHG) festgelegt, sollte auf das notwendige Minimum reduziert werden. Vorzugsweise sollten diese Investitionen durch externe Mittel, wie Bedarfszuweisungen oder andere Landes- oder Bundesförderungen, finanziert werden. Dies trägt dazu bei, den erforderlichen Eigenmittelanteil aus der operativen hoheitlichen Gebarung der Gemeinde auf einem überschaubaren Niveau zu halten. Auch investive Einzelvorhaben gemäß § 15 Abs. 2 K-GHG sollten in erster Linie durch externe Bedeckungsmittel, wie Bedarfszuweisungen oder verschiedene staatliche Zuschüsse, finanziert werden. Die Verwendung von Geldmitteln aus der operativen Gebarung zur Deckung von investiven Einzelvorhaben sollte auf ein budgetär vertretbares Minimum reduziert werden. Auch das Ausmaß an freiwilligen Leistungen (Ermessensausgaben) im Sinne des § 5 lit. b K-GHG sind auf ein zweckdienliches Minimum zu reduzieren. Diese freiwilligen Leistungen sollten nur dann veranschlagt werden, wenn ihre Ablehnung aus Gründen des öffentlichen Interesses oder der besonderen Verhältnisse der Gemeinde nicht vertretbar ist.

Alle Mitarbeiterinnen und Mitarbeiter der Gemeinde Wernberg wurden von der Bürgermeisterin angewiesen, jede Ausgabe auf ihre Notwendigkeit zu überprüfen. Zudem müssen alle nicht laufenden Ausgaben von der Bürgermeisterin genehmigt werden.

4. Dokumentation der verwendeten Bewertungsmethoden und Abweichungen von der Nutzungsdauertabelle gemäß Anlage 7 VRV 2015:

Die Bewertungsmethoden des Voranschlages wurden beibehalten.

5. Dokumentation nach Art. 15 Abs. 2 Österreichischer Stabilitätspakt 2012 – ÖStP 2012, BGBl. I Nr. 30/2013:

Ein ausgeglichener Ergebnishaushalt kann im 2. NTV 2024 auf Grund der notwendigen budgetären Anpassungen und wirtschaftlichen Auswirkungen gemäß österreichischen Stabilitätspakt nicht ausgewiesen werden. Es gilt, die weiteren Verläufe im wirtschaftlichen Kontext zu beobachten und den Haushalt entsprechend anzupassen bzw. die vorhandenen Mittel bestmöglich einzusetzen. Wirtschaftsgüter des täglichen Lebens und zur Aufrechterhaltung der Daseinsvorsorge der Gemeinde Wernberg als Dienstleister, sind inflationsbedingt deutlich im Preis gestiegen und wirken sich nach wie vor negativ auf den gesamten Haushalt aus. Für die Zukunft ist es notwendig entsprechende Maßnahmen zur Sicherung der Liquidität zu setzen.

FV, Kevin Kobencic, MA

05.10.2024

NVA Entwurfsversion 2024
Ergebnisvoranschlag NVA Gesamthaushalt - interne Vergütungen enthalten

Ebene	Code	Mittelverwendungs- und -aufbringungsgruppe (1.Ebene)	VA neu	VA bisher	Differenz
1	211	Erträge aus der operativen Verwaltungstätigkeit	12.346.800,00	12.372.200,00	-25.400,00
1	212	Erträge aus Transfers	3.053.500,00	2.672.100,00	381.400,00
1	213	Finanzerträge	100,00	100,00	0,00
SU	21	Summe Erträge	15.400.400,00	15.044.400,00	356.000,00
1	221	Personalaufwand	3.221.100,00	3.258.200,00	-37.100,00
1	222	Sachaufwand	6.733.500,00	6.647.300,00	86.200,00
1	223	Transferaufwand	5.949.400,00	5.861.400,00	88.000,00
1	224	Finanzaufwand	73.300,00	63.500,00	9.800,00
SU	22	Summe Aufwendungen	15.977.300,00	15.830.400,00	146.900,00
SA0	SA0	Saldo (0) Nettoergebnis (21-22)	-576.900,00	-786.000,00	209.100,00
1	230	Entnahmen von Haushaltsrücklagen	96.500,00	96.600,00	-100,00
1	240	Zuweisungen an Haushaltsrücklagen	9.500,00	0,00	9.500,00
SA01	SA01	Saldo (01) Haushaltsrücklagen (230-240)	87.000,00	96.600,00	-9.600,00
SA00	SA00	Saldo (00) Nettoergebnis nach Haushaltsrücklagen (SA0+SA01)	-489.900,00	-689.400,00	199.500,00

NVA Entwurfsversion 2024
Finanzierungsvoranschlag NVA Gesamthaushalt - interne Vergütungen enthalten

Ebene	Code	Mittelverwendungs- und -aufbringungsgruppe (1.Ebene)	VA neu	VA bisher	Differenz
1	311	Einzahlungen aus operativer Verwaltungstätigkeit	12.344.600,00	12.365.300,00	-20.700,00
1	312	Einzahlungen aus Transfers	2.234.900,00	1.858.000,00	376.900,00
1	313	Einzahlungen aus Finanzerträgen	100,00	100,00	0,00
SU	31	Summe Einzahlungen operative Gebarung	14.579.600,00	14.223.400,00	356.200,00
1	321	Auszahlungen aus Personalaufwand	3.221.100,00	3.239.400,00	-18.300,00
1	322	Auszahlungen aus Sachaufwand	5.485.600,00	5.417.200,00	68.400,00
1	323	Auszahlungen aus Transfers	5.895.500,00	5.803.400,00	92.100,00
1	324	Auszahlungen aus Finanzaufwand	73.300,00	63.500,00	9.800,00
SU	32	Summe Auszahlungen operative Gebarung	14.675.500,00	14.523.500,00	152.000,00
SA1	SA1	Saldo (1) Geldfluss aus der operativen Gebarung (31-32)	-95.900,00	-300.100,00	204.200,00
1	331	Einzahlungen aus der Investitionstätigkeit	5.400,00	5.400,00	0,00
1	332	Einz. a.d. Rückzahlung von Darlehen u. gewähr. Vorschüssen	1.300,00	1.300,00	0,00
1	333	Einzahlungen aus Kapitaltransfers	351.000,00	377.500,00	-26.500,00
SU	33	Summe Einzahlungen investive Gebarung	357.700,00	384.200,00	-26.500,00
1	341	Auszahlungen aus der Investitionstätigkeit	1.430.400,00	1.602.700,00	-172.300,00
1	342	Ausz. a.d. Gewährung von Darlehen sowie gewähr. Vorschüssen	0,00	0,00	0,00
1	343	Auszahlungen aus Kapitaltransfers	75.900,00	78.000,00	-2.100,00
SU	34	Summe Auszahlungen investive Gebarung	1.506.300,00	1.680.700,00	-174.400,00
SA2	SA2	Saldo (2) Geldfluss aus der investiven Gebarung (33-34)	-1.148.600,00	-1.296.500,00	147.900,00
SA3	SA3	Saldo (3) Nettofinanzierungssaldo (SA1+SA2)	-1.244.500,00	-1.596.600,00	352.100,00

NVA Entwurfsversion 2024
Finanzierungsvoranschlag NVA Gesamthaushalt - interne Vergütungen enthalten

Ebene	Code	Mittelverwendungs- und -aufbringungsgruppe (1.Ebene)	VA neu	VA bisher	Differenz
1	351	Einzahlungen aus der Aufnahme von Finanzschulden	39.000,00	39.000,00	0,00
1	353	Einz. infolge Kapitaltausch b. derivat. Fin.instr. m.Grundg.	0,00	0,00	0,00
1	355	Einzahlungen aus dem Abgang von Finanzinstrumenten	0,00	0,00	0,00
SU	35	Summe Einzahlungen aus der Finanzierungstätigkeit	39.000,00	39.000,00	0,00
1	361	Auszahlungen aus der Tilgung von Finanzschulden	188.000,00	186.400,00	1.600,00
1	363	Ausz. infolge Kapitaltausch b. derivat. Fin.instr. m.Grundg.	0,00	0,00	0,00
1	365	Auszahlungen für den Erwerb von Finanzinstrumenten	0,00	0,00	0,00
SU	36	Summe Auszahlungen aus der Finanzierungstätigkeit	188.000,00	186.400,00	1.600,00
SA4	SA4	Saldo (4) Geldfluss aus der Finanzierungstätigkeit (35-36)	-149.000,00	-147.400,00	-1.600,00
SA5	SA5	Saldo (5) Geldfluss aus VA-wirksamer Gebarung (SA3+SA4)	-1.393.500,00	-1.744.000,00	350.500,00

NVA Entwurfsversion 2024**Ergebnisvoranschlag NVA Bereichsbudget 0 / Vertretungskörper und allgemeine Verwaltung - interne Vergütungen enthalten**

Ebene	Code	Mittelverwendungs- und -aufbringungsgruppe (1. & 2.Ebene)	VA neu	VA bisher	Differenz
2	2114	Erträge aus Leistungen	410.100,00	404.700,00	5.400,00
2	2115	Erträge aus Besitz und wirtschaftlicher Tätigkeit	1.200,00	1.200,00	0,00
2	2116	Erträge aus Veräußerung und sonstige Erträge	49.500,00	95.700,00	-46.200,00
1	211	Erträge aus der operativen Verwaltungstätigkeit	460.800,00	501.600,00	-40.800,00
2	2121	Transferertrag von Trägern des öffentlichen Rechts	17.000,00	10.000,00	7.000,00
2	2127	Nicht finanzierungswirksamer Transferertrag	31.800,00	27.700,00	4.100,00
1	212	Erträge aus Transfers	48.800,00	37.700,00	11.100,00
1	213	Finanzerträge	0,00	0,00	0,00
SU	21	Summe Erträge	509.600,00	539.300,00	-29.700,00
2	2211	Personalaufwand (Bezüge, Nebengeb., Mehrleistungen)	892.400,00	920.100,00	-27.700,00
2	2212	Gesetzlicher und freiwilliger Sozialaufwand	183.800,00	190.100,00	-6.300,00
2	2213	Sonstiger Personalaufwand	4.500,00	4.500,00	0,00
2	2214	Nicht finanzierungswirksamer Personalaufwand	0,00	6.300,00	-6.300,00
1	221	Personalaufwand	1.080.700,00	1.121.000,00	-40.300,00
2	2221	Gebrauchs- und Verbrauchsgüter, Handelswaren	60.800,00	60.100,00	700,00
2	2222	Verwaltungs- und Betriebsaufwand	112.700,00	112.700,00	0,00
2	2223	Leasing- und Mietaufwand	4.100,00	4.100,00	0,00
2	2224	Instandhaltung	117.200,00	116.900,00	300,00
2	2225	Sonstiger Sachaufwand	488.200,00	522.500,00	-34.300,00
2	2226	Nicht finanzierungswirksamer Sachaufwand	78.700,00	75.200,00	3.500,00
1	222	Sachaufwand	861.700,00	891.500,00	-29.800,00
2	2231	Transferaufwand an Träger des öffentlichen Rechts	408.600,00	408.600,00	0,00
2	2234	Transferaufwand an Haushalte und Org. ohne Erwerbscharakter	4.500,00	4.500,00	0,00
1	223	Transferaufwand	413.100,00	413.100,00	0,00
1	224	Finanzaufwand	0,00	0,00	0,00

NVA Entwurfsversion 2024**Ergebnisvoranschlag NVA Bereichsbudget 0 / Vertretungskörper und allgemeine Verwaltung - interne Vergütungen enthalten**

Ebene	Code	Mittelverwendungs- und -aufbringungsgruppe (1. & 2.Ebene)	VA neu	VA bisher	Differenz
SU	22	Summe Aufwendungen	2.355.500,00	2.425.600,00	-70.100,00
SA0	SA0	Saldo (0) Nettoergebnis (21-22)	-1.845.900,00	-1.886.300,00	40.400,00
2	2301	Entnahmen von Haushaltsrücklagen	25.500,00	25.600,00	-100,00
1	230	Entnahmen von Haushaltsrücklagen	25.500,00	25.600,00	-100,00
1	240	Zuweisungen an Haushaltsrücklagen	0,00	0,00	0,00
SA01	SA01	Saldo (01) Haushaltsrücklagen (230-240)	25.500,00	25.600,00	-100,00
SA00	SA00	Saldo (00) Nettoergebnis nach Haushaltsrücklagen (SA0+SA01)	-1.820.400,00	-1.860.700,00	40.300,00

NVA Entwurfsversion 2024**Finanzierungsvoranschlag NVA Bereichsbudget 0 / Vertretungskörper und allgemeine Verwaltung - interne Vergütungen enthalten**

Ebene	Code	Mittelverwendungs- und -aufbringungsgruppe (1. & 2.Ebene)	VA neu	VA bisher	Differenz
2	3114	Einzahlungen aus Leistungen	410.100,00	404.700,00	5.400,00
2	3115	Einzahlungen aus Besitz und wirtschaftlicher Tätigkeit	1.200,00	1.200,00	0,00
2	3116	Einzahlungen aus Veräußerung von GWG und sonst. Einzahlungen	49.500,00	95.700,00	-46.200,00
1	311	Einzahlungen aus operativer Verwaltungstätigkeit	460.800,00	501.600,00	-40.800,00
2	3121	Transferzahlungen von Trägern des öffentlichen Rechts	17.000,00	10.000,00	7.000,00
1	312	Einzahlungen aus Transfers	17.000,00	10.000,00	7.000,00
1	313	Einzahlungen aus Finanzerträgen	0,00	0,00	0,00
SU	31	Summe Einzahlungen operative Gebarung	477.800,00	511.600,00	-33.800,00
2	3211	Ausz. für Personalaufw. Bezüge, Nebengeb., Mehrleist.vergüt.	892.400,00	920.100,00	-27.700,00
2	3212	Auszahlungen für gesetzliche und freiw. Sozialaufwendungen	183.800,00	190.100,00	-6.300,00
2	3213	Auszahlungen aus sonstigem Personalaufwand	4.500,00	4.500,00	0,00
1	321	Auszahlungen aus Personalaufwand	1.080.700,00	1.114.700,00	-34.000,00
2	3221	Auszahlungen für Verbrauchs- u. Verbrauchsgüter, Handelswaren	60.900,00	60.200,00	700,00
2	3222	Auszahlungen für Verwaltungs- und Betriebsaufwand	112.700,00	112.700,00	0,00
2	3223	Auszahlungen für Leasing- und Mietaufwand	2.700,00	2.700,00	0,00
2	3224	Auszahlungen für Instandhaltung	117.200,00	116.900,00	300,00
2	3225	Sonstige Auszahlungen aus Sachaufwand	488.200,00	522.500,00	-34.300,00
1	322	Auszahlungen aus Sachaufwand	781.700,00	815.000,00	-33.300,00
2	3231	Transferzahlungen an Träger des öffentlichen Rechts	408.600,00	408.600,00	0,00
2	3234	Transferzahl. an Haushalte und Org. ohne Erwerbscharakter	4.500,00	4.500,00	0,00
1	323	Auszahlungen aus Transfers	413.100,00	413.100,00	0,00
1	324	Auszahlungen aus Finanzaufwand	0,00	0,00	0,00
SU	32	Summe Auszahlungen operative Gebarung	2.275.500,00	2.342.800,00	-67.300,00
SA1	SA1	Saldo (1) Geldfluss aus der operativen Gebarung (31-32)	-1.797.700,00	-1.831.200,00	33.500,00

NVA Entwurfsversion 2024**Finanzierungsvoranschlag NVA Bereichsbudget 0 / Vertretungskörper und allgemeine Verwaltung - interne Vergütungen enthalten**

Ebene	Code	Mittelverwendungs- und -aufbringungsgruppe (1. & 2.Ebene)	VA neu	VA bisher	Differenz
2	3314	Einz. a.d Veräuß. von techn. Anlagen, Fahrzeuge u. Maschinen	3.200,00	3.200,00	0,00
1	331	Einzahlungen aus der Investitionstätigkeit	3.200,00	3.200,00	0,00
2	3325	Einzahlungen aus Vorschüssen und Anzahlungen	1.300,00	1.300,00	0,00
1	332	Einz. a.d. Rückzahlung von Darlehen u. gewähr. Vorschüssen	1.300,00	1.300,00	0,00
2	3331	Kapitaltransferzahlungen von Trägern des öffentlichen Rechts	42.400,00	41.400,00	1.000,00
1	333	Einzahlungen aus Kapitaltransfers	42.400,00	41.400,00	1.000,00
SU	33	Summe Einzahlungen investive Gebarung	46.900,00	45.900,00	1.000,00
2	3411	Auszahlungen für den Erwerb von immateriellem Vermögen	42.000,00	42.000,00	0,00
2	3412	Ausz. für den Erwerb von Grundstücken & Grundstückseinricht.	1.000,00	1.000,00	0,00
2	3414	Ausz. f.d. Erwerb von techn. Anlagen, Fahrzeuge u. Maschinen	67.000,00	67.000,00	0,00
2	3415	Ausz. f.d. Erwerb von Amts-, Betriebs- u. Geschäftsausstatt.	2.600,00	2.600,00	0,00
1	341	Auszahlungen aus der Investitionstätigkeit	112.600,00	112.600,00	0,00
1	342	Ausz. a.d. Gewährung von Darlehen sowie gewähr. Vorschüssen	0,00	0,00	0,00
1	343	Auszahlungen aus Kapitaltransfers	0,00	0,00	0,00
SU	34	Summe Auszahlungen investive Gebarung	112.600,00	112.600,00	0,00
SA2	SA2	Saldo (2) Geldfluss aus der investiven Gebarung (33-34)	-65.700,00	-66.700,00	1.000,00
SA3	SA3	Saldo (3) Nettofinanzierungssaldo (SA1+SA2)	-1.863.400,00	-1.897.900,00	34.500,00
1	351	Einzahlungen aus der Aufnahme von Finanzschulden	0,00	0,00	0,00
1	353	Einz. infolge Kapitaltausch b. derivat. Fin.instr. m.Grundg.	0,00	0,00	0,00
1	355	Einzahlungen aus dem Abgang von Finanzinstrumenten	0,00	0,00	0,00
SU	35	Summe Einzahlungen aus der Finanzierungstätigkeit	0,00	0,00	0,00
1	361	Auszahlungen aus der Tilgung von Finanzschulden	0,00	0,00	0,00

NVA Entwurfsversion 2024**Finanzierungsvoranschlag NVA Bereichsbudget 0 / Vertretungskörper und allgemeine Verwaltung - interne Vergütungen enthalten**

Ebene	Code	Mittelverwendungs- und -aufbringungsgruppe (1. & 2.Ebene)	VA neu	VA bisher	Differenz
1	363	Ausz. infolge Kapitaltausch b. derivat. Fin.instr. m.Grundg.	0,00	0,00	0,00
1	365	Auszahlungen für den Erwerb von Finanzinstrumenten	0,00	0,00	0,00
SU	36	Summe Auszahlungen aus der Finanzierungstätigkeit	0,00	0,00	0,00
SA4	SA4	Saldo (4) Geldfluss aus der Finanzierungstätigkeit (35-36)	0,00	0,00	0,00
SA5	SA5	Saldo (5) Geldfluss aus VA-wirksamer Gebarung (SA3+SA4)	-1.863.400,00	-1.897.900,00	34.500,00

NVA Entwurfsversion 2024**Ergebnisvoranschlag NVA Bereichsbudget 1 / Öffentliche Ordnung und Sicherheit - interne Vergütungen enthalten**

Ebene	Code	Mittelverwendungs- und -aufbringungsgruppe (1. & 2.Ebene)	VA neu	VA bisher	Differenz
2	2114	Erträge aus Leistungen	19.700,00	19.700,00	0,00
2	2115	Erträge aus Besitz und wirtschaftlicher Tätigkeit	900,00	900,00	0,00
2	2116	Erträge aus Veräußerung und sonstige Erträge	300,00	300,00	0,00
2	2117	Nicht finanzierungswirksame operative Erträge	0,00	100,00	-100,00
1	211	Erträge aus der operativen Verwaltungstätigkeit	20.900,00	21.000,00	-100,00
2	2121	Transferertrag von Trägern des öffentlichen Rechts	8.400,00	4.700,00	3.700,00
2	2127	Nicht finanzierungswirksamer Transferertrag	50.700,00	50.700,00	0,00
1	212	Erträge aus Transfers	59.100,00	55.400,00	3.700,00
1	213	Finanzerträge	0,00	0,00	0,00
SU	21	Summe Erträge	80.000,00	76.400,00	3.600,00
2	2211	Personalaufwand (Bezüge, Nebengeb., Mehrleistungen)	6.900,00	6.900,00	0,00
2	2212	Gesetzlicher und freiwilliger Sozialaufwand	1.800,00	1.800,00	0,00
2	2214	Nicht finanzierungswirksamer Personalaufwand	0,00	100,00	-100,00
1	221	Personalaufwand	8.700,00	8.800,00	-100,00
2	2221	Gebrauchs- und Verbrauchsgüter, Handelswaren	48.900,00	48.900,00	0,00
2	2222	Verwaltungs- und Betriebsaufwand	30.700,00	29.700,00	1.000,00
2	2224	Instandhaltung	41.400,00	41.100,00	300,00
2	2225	Sonstiger Sachaufwand	37.300,00	34.700,00	2.600,00
2	2226	Nicht finanzierungswirksamer Sachaufwand	115.700,00	114.500,00	1.200,00
1	222	Sachaufwand	274.000,00	268.900,00	5.100,00
2	2231	Transferaufwand an Träger des öffentlichen Rechts	3.000,00	3.000,00	0,00
1	223	Transferaufwand	3.000,00	3.000,00	0,00
1	224	Finanzaufwand	0,00	0,00	0,00
SU	22	Summe Aufwendungen	285.700,00	280.700,00	5.000,00

NVA Entwurfsversion 2024**Ergebnisvoranschlag NVA Bereichsbudget 1 / Öffentliche Ordnung und Sicherheit - interne Vergütungen enthalten**

Ebene	Code	Mittelverwendungs- und -aufbringungsgruppe (1. & 2.Ebene)	VA neu	VA bisher	Differenz
SA0	SA0	Saldo (0) Nettoergebnis (21-22)	-205.700,00	-204.300,00	-1.400,00
1	230	Entnahmen von Haushaltsrücklagen	0,00	0,00	0,00
2	2401	Zuweisungen an Haushaltsrücklagen	9.500,00	0,00	9.500,00
1	240	Zuweisungen an Haushaltsrücklagen	9.500,00	0,00	9.500,00
SA01	SA01	Saldo (01) Haushaltsrücklagen (230-240)	-9.500,00	0,00	-9.500,00
SA00	SA00	Saldo (00) Nettoergebnis nach Haushaltsrücklagen (SA0+SA01)	-215.200,00	-204.300,00	-10.900,00

NVA Entwurfsversion 2024**Finanzierungsvoranschlag NVA Bereichsbudget 1 / Öffentliche Ordnung und Sicherheit - interne Vergütungen enthalten**

Ebene	Code	Mittelverwendungs- und -aufbringungsgruppe (1. & 2.Ebene)	VA neu	VA bisher	Differenz
2	3114	Einzahlungen aus Leistungen	19.700,00	19.700,00	0,00
2	3115	Einzahlungen aus Besitz und wirtschaftlicher Tätigkeit	900,00	900,00	0,00
2	3116	Einzahlungen aus Veräußerung von GWG und sonst. Einzahlungen	300,00	300,00	0,00
1	311	Einzahlungen aus operativer Verwaltungstätigkeit	20.900,00	20.900,00	0,00
2	3121	Transferzahlungen von Trägern des öffentlichen Rechts	8.400,00	4.700,00	3.700,00
1	312	Einzahlungen aus Transfers	8.400,00	4.700,00	3.700,00
1	313	Einzahlungen aus Finanzerträgen	0,00	0,00	0,00
SU	31	Summe Einzahlungen operative Gebarung	29.300,00	25.600,00	3.700,00
2	3211	Ausz. für Personalaufw. Bezüge, Nebengeb., Mehrleist.vergüt.	6.900,00	6.900,00	0,00
2	3212	Auszahlungen für gesetzliche und freiw. Sozialaufwendungen	1.800,00	1.800,00	0,00
1	321	Auszahlungen aus Personalaufwand	8.700,00	8.700,00	0,00
2	3221	Auszahlungen für Gebrauchs- u. Verbrauchsgüter, Handelswaren	48.900,00	48.900,00	0,00
2	3222	Auszahlungen für Verwaltungs- und Betriebsaufwand	30.700,00	29.700,00	1.000,00
2	3224	Auszahlungen für Instandhaltung	41.400,00	41.100,00	300,00
2	3225	Sonstige Auszahlungen aus Sachaufwand	37.300,00	34.700,00	2.600,00
1	322	Auszahlungen aus Sachaufwand	158.300,00	154.400,00	3.900,00
2	3231	Transferzahlungen an Träger des öffentlichen Rechts	3.000,00	3.000,00	0,00
1	323	Auszahlungen aus Transfers	3.000,00	3.000,00	0,00
1	324	Auszahlungen aus Finanzaufwand	0,00	0,00	0,00
SU	32	Summe Auszahlungen operative Gebarung	170.000,00	166.100,00	3.900,00
SA1	SA1	Saldo (1) Geldfluss aus der operativen Gebarung (31-32)	-140.700,00	-140.500,00	-200,00
1	331	Einzahlungen aus der Investitionstätigkeit	0,00	0,00	0,00
1	332	Einz. a.d. Rückzahlung von Darlehen u. gewähr. Vorschüssen	0,00	0,00	0,00

NVA Entwurfsversion 2024**Finanzierungsvoranschlag NVA Bereichsbudget 1 / Öffentliche Ordnung und Sicherheit - interne Vergütungen enthalten**

Ebene	Code	Mittelverwendungs- und -aufbringungsgruppe (1. & 2.Ebene)	VA neu	VA bisher	Differenz
2	3331	Kapitaltransferzahlungen von Trägern des öffentlichen Rechts	7.700,00	74.600,00	-66.900,00
1	333	Einzahlungen aus Kapitaltransfers	7.700,00	74.600,00	-66.900,00
SU	33	Summe Einzahlungen investive Gebarung	7.700,00	74.600,00	-66.900,00
2	3414	Ausz. f.d. Erwerb von techn. Anlagen, Fahrzeuge u. Maschinen	101.900,00	225.600,00	-123.700,00
1	341	Auszahlungen aus der Investitionstätigkeit	101.900,00	225.600,00	-123.700,00
1	342	Ausz. a.d. Gewährung von Darlehen sowie gewähr. Vorschüssen	0,00	0,00	0,00
1	343	Auszahlungen aus Kapitaltransfers	0,00	0,00	0,00
SU	34	Summe Auszahlungen investive Gebarung	101.900,00	225.600,00	-123.700,00
SA2	SA2	Saldo (2) Geldfluss aus der investiven Gebarung (33-34)	-94.200,00	-151.000,00	56.800,00
SA3	SA3	Saldo (3) Nettofinanzierungssaldo (SA1+SA2)	-234.900,00	-291.500,00	56.600,00
1	351	Einzahlungen aus der Aufnahme von Finanzschulden	0,00	0,00	0,00
1	353	Einz. infolge Kapitaltausch b. derivat. Fin.instr. m.Grundg.	0,00	0,00	0,00
1	355	Einzahlungen aus dem Abgang von Finanzinstrumenten	0,00	0,00	0,00
SU	35	Summe Einzahlungen aus der Finanzierungstätigkeit	0,00	0,00	0,00
1	361	Auszahlungen aus der Tilgung von Finanzschulden	0,00	0,00	0,00
1	363	Ausz. infolge Kapitaltausch b. derivat. Fin.instr. m.Grundg.	0,00	0,00	0,00
1	365	Auszahlungen für den Erwerb von Finanzinstrumenten	0,00	0,00	0,00
SU	36	Summe Auszahlungen aus der Finanzierungstätigkeit	0,00	0,00	0,00
SA4	SA4	Saldo (4) Geldfluss aus der Finanzierungstätigkeit (35-36)	0,00	0,00	0,00

Gemeinde Wernberg

GKZ 20727

NVA Entwurfsversion 2024**Finanzierungsvoranschlag NVA Bereichsbudget 1 / Öffentliche Ordnung und Sicherheit - interne Vergütungen enthalten**

Ebene	Code	Mittelverwendungs- und -aufbringungsgruppe (1. & 2.Ebene)	VA neu	VA bisher	Differenz
SA5	SA5	Saldo (5) Geldfluss aus VA-wirksamer Gebarung (SA3+SA4)	-234.900,00	-291.500,00	56.600,00

NVA Entwurfsversion 2024**Ergebnisvoranschlag NVA Bereichsbudget 2 / Unterricht, Erziehung, Sport und Wissenschaft - interne Vergütungen enthalten**

Ebene	Code	Mittelverwendungs- und -aufbringungsgruppe (1. & 2.Ebene)	VA neu	VA bisher	Differenz
2	2114	Erträge aus Leistungen	464.700,00	443.300,00	21.400,00
2	2115	Erträge aus Besitz und wirtschaftlicher Tätigkeit	500,00	500,00	0,00
2	2116	Erträge aus Veräußerung und sonstige Erträge	16.600,00	7.000,00	9.600,00
2	2117	Nicht finanzierungswirksame operative Erträge	0,00	400,00	-400,00
1	211	Erträge aus der operativen Verwaltungstätigkeit	481.800,00	451.200,00	30.600,00
2	2121	Transferertrag von Trägern des öffentlichen Rechts	650.900,00	606.200,00	44.700,00
2	2127	Nicht finanzierungswirksamer Transferertrag	64.000,00	63.600,00	400,00
1	212	Erträge aus Transfers	714.900,00	669.800,00	45.100,00
1	213	Finanzerträge	0,00	0,00	0,00
SU	21	Summe Erträge	1.196.700,00	1.121.000,00	75.700,00
2	2211	Personalaufwand (Bezüge, Nebengeb., Mehrleistungen)	1.183.800,00	1.164.100,00	19.700,00
2	2212	Gesetzlicher und freiwilliger Sozialaufwand	334.200,00	329.500,00	4.700,00
2	2214	Nicht finanzierungswirksamer Personalaufwand	0,00	7.800,00	-7.800,00
1	221	Personalaufwand	1.518.000,00	1.501.400,00	16.600,00
2	2221	Gebrauchs- und Verbrauchsgüter, Handelswaren	137.000,00	136.800,00	200,00
2	2222	Verwaltungs- und Betriebsaufwand	99.900,00	99.900,00	0,00
2	2223	Leasing- und Mietaufwand	10.100,00	9.600,00	500,00
2	2224	Instandhaltung	73.000,00	71.400,00	1.600,00
2	2225	Sonstiger Sachaufwand	402.400,00	371.300,00	31.100,00
2	2226	Nicht finanzierungswirksamer Sachaufwand	106.700,00	105.900,00	800,00
1	222	Sachaufwand	829.100,00	794.900,00	34.200,00
2	2231	Transferaufwand an Träger des öffentlichen Rechts	738.800,00	738.000,00	800,00
2	2234	Transferaufwand an Haushalte und Org. ohne Erwerbscharakter	123.900,00	64.600,00	59.300,00
1	223	Transferaufwand	862.700,00	802.600,00	60.100,00
1	224	Finanzaufwand	0,00	0,00	0,00

NVA Entwurfsversion 2024**Ergebnisvoranschlag NVA Bereichsbudget 2 / Unterricht, Erziehung, Sport und Wissenschaft - interne Vergütungen enthalten**

Ebene	Code	Mittelverwendungs- und -aufbringungsgruppe (1. & 2.Ebene)	VA neu	VA bisher	Differenz
SU	22	Summe Aufwendungen	3.209.800,00	3.098.900,00	110.900,00
SA0	SA0	Saldo (0) Nettoergebnis (21-22)	-2.013.100,00	-1.977.900,00	-35.200,00
1	230	Entnahmen von Haushaltsrücklagen	0,00	0,00	0,00
1	240	Zuweisungen an Haushaltsrücklagen	0,00	0,00	0,00
SA01	SA01	Saldo (01) Haushaltsrücklagen (230-240)	0,00	0,00	0,00
SA00	SA00	Saldo (00) Nettoergebnis nach Haushaltsrücklagen (SA0+SA01)	-2.013.100,00	-1.977.900,00	-35.200,00

NVA Entwurfsversion 2024**Finanzierungsvoranschlag NVA Bereichsbudget 2 / Unterricht, Erziehung, Sport und Wissenschaft - interne Vergütungen enthalten**

Ebene	Code	Mittelverwendungs- und -aufbringungsgruppe (1. & 2.Ebene)	VA neu	VA bisher	Differenz
2	3114	Einzahlungen aus Leistungen	464.700,00	443.300,00	21.400,00
2	3115	Einzahlungen aus Besitz und wirtschaftlicher Tätigkeit	500,00	500,00	0,00
2	3116	Einzahlungen aus Veräußerung von GWG und sonst. Einzahlungen	16.600,00	7.000,00	9.600,00
1	311	Einzahlungen aus operativer Verwaltungstätigkeit	481.800,00	450.800,00	31.000,00
2	3121	Transferzahlungen von Trägern des öffentlichen Rechts	650.900,00	606.200,00	44.700,00
1	312	Einzahlungen aus Transfers	650.900,00	606.200,00	44.700,00
1	313	Einzahlungen aus Finanzerträgen	0,00	0,00	0,00
SU	31	Summe Einzahlungen operative Gebarung	1.132.700,00	1.057.000,00	75.700,00
2	3211	Ausz. für Personalaufw. Bezüge, Nebengeb., Mehrleist.vergüt.	1.183.800,00	1.164.100,00	19.700,00
2	3212	Auszahlungen für gesetzliche und freiw. Sozialaufwendungen	334.200,00	329.500,00	4.700,00
1	321	Auszahlungen aus Personalaufwand	1.518.000,00	1.493.600,00	24.400,00
2	3221	Auszahlungen für Gebrauchs- u. Verbrauchsgüter, Handelswaren	137.000,00	136.800,00	200,00
2	3222	Auszahlungen für Verwaltungs- und Betriebsaufwand	99.900,00	99.900,00	0,00
2	3223	Auszahlungen für Leasing- und Mietaufwand	10.100,00	9.600,00	500,00
2	3224	Auszahlungen für Instandhaltung	73.000,00	71.400,00	1.600,00
2	3225	Sonstige Auszahlungen aus Sachaufwand	391.400,00	371.300,00	20.100,00
1	322	Auszahlungen aus Sachaufwand	711.400,00	689.000,00	22.400,00
2	3231	Transferzahlungen an Träger des öffentlichen Rechts	738.800,00	738.000,00	800,00
2	3234	Transferzahl. an Haushalte und Org. ohne Erwerbscharakter	123.900,00	64.600,00	59.300,00
1	323	Auszahlungen aus Transfers	862.700,00	802.600,00	60.100,00
1	324	Auszahlungen aus Finanzaufwand	0,00	0,00	0,00
SU	32	Summe Auszahlungen operative Gebarung	3.092.100,00	2.985.200,00	106.900,00
SA1	SA1	Saldo (1) Geldfluss aus der operativen Gebarung (31-32)	-1.959.400,00	-1.928.200,00	-31.200,00
1	331	Einzahlungen aus der Investitionstätigkeit	0,00	0,00	0,00

NVA Entwurfsversion 2024**Finanzierungsvoranschlag NVA Bereichsbudget 2 / Unterricht, Erziehung, Sport und Wissenschaft - interne Vergütungen enthalten**

Ebene	Code	Mittelverwendungs- und -aufbringungsgruppe (1. & 2.Ebene)	VA neu	VA bisher	Differenz
1	332	Einz. a.d. Rückzahlung von Darlehen u. gewähr. Vorschüssen	0,00	0,00	0,00
2	3331	Kapitaltransferzahlungen von Trägern des öffentlichen Rechts	24.500,00	0,00	24.500,00
1	333	Einzahlungen aus Kapitaltransfers	24.500,00	0,00	24.500,00
SU	33	Summe Einzahlungen investive Gebarung	24.500,00	0,00	24.500,00
2	3412	Ausz. für den Erwerb von Grundstücken & Grundstückseinricht.	22.700,00	0,00	22.700,00
2	3414	Ausz. f.d. Erwerb von techn. Anlagen, Fahrzeuge u. Maschinen	5.800,00	0,00	5.800,00
2	3415	Ausz. f.d. Erwerb von Amts-, Betriebs- u. Geschäftsausstatt.	33.100,00	1.100,00	32.000,00
1	341	Auszahlungen aus der Investitionstätigkeit	61.600,00	1.100,00	60.500,00
1	342	Ausz. a.d. Gewährung von Darlehen sowie gewähr. Vorschüssen	0,00	0,00	0,00
1	343	Auszahlungen aus Kapitaltransfers	0,00	0,00	0,00
SU	34	Summe Auszahlungen investive Gebarung	61.600,00	1.100,00	60.500,00
SA2	SA2	Saldo (2) Geldfluss aus der investiven Gebarung (33-34)	-37.100,00	-1.100,00	-36.000,00
SA3	SA3	Saldo (3) Nettofinanzierungssaldo (SA1+SA2)	-1.996.500,00	-1.929.300,00	-67.200,00
1	351	Einzahlungen aus der Aufnahme von Finanzschulden	0,00	0,00	0,00
1	353	Einz. infolge Kapitaltausch b. derivat. Fin.instr. m.Grundg.	0,00	0,00	0,00
1	355	Einzahlungen aus dem Abgang von Finanzinstrumenten	0,00	0,00	0,00
SU	35	Summe Einzahlungen aus der Finanzierungstätigkeit	0,00	0,00	0,00
1	361	Auszahlungen aus der Tilgung von Finanzschulden	0,00	0,00	0,00
1	363	Ausz. infolge Kapitaltausch b. derivat. Fin.instr. m.Grundg.	0,00	0,00	0,00
1	365	Auszahlungen für den Erwerb von Finanzinstrumenten	0,00	0,00	0,00
SU	36	Summe Auszahlungen aus der Finanzierungstätigkeit	0,00	0,00	0,00

NVA Entwurfsversion 2024**Finanzierungsvoranschlag NVA Bereichsbudget 2 / Unterricht, Erziehung, Sport und Wissenschaft - interne Vergütungen enthalten**

Ebene	Code	Mittelverwendungs- und -aufbringungsgruppe (1. & 2.Ebene)	VA neu	VA bisher	Differenz
SA4	SA4	Saldo (4) Geldfluss aus der Finanzierungstätigkeit (35-36)	0,00	0,00	0,00
SA5	SA5	Saldo (5) Geldfluss aus VA-wirksamer Gebarung (SA3+SA4)	-1.996.500,00	-1.929.300,00	-67.200,00

NVA Entwurfsversion 2024**Ergebnisvoranschlag NVA Bereichsbudget 3 / Kunst, Kultur und Kultus - interne Vergütungen enthalten**

Ebene	Code	Mittelverwendungs- und -aufbringungsgruppe (1. & 2.Ebene)	VA neu	VA bisher	Differenz
2	2114	Erträge aus Leistungen	3.100,00	1.700,00	1.400,00
2	2116	Erträge aus Veräußerung und sonstige Erträge	700,00	100,00	600,00
2	2117	Nicht finanzierungswirksame operative Erträge	0,00	100,00	-100,00
1	211	Erträge aus der operativen Verwaltungstätigkeit	3.800,00	1.900,00	1.900,00
2	2121	Transferertrag von Trägern des öffentlichen Rechts	2.500,00	1.500,00	1.000,00
2	2127	Nicht finanzierungswirksamer Transferertrag	3.600,00	3.600,00	0,00
1	212	Erträge aus Transfers	6.100,00	5.100,00	1.000,00
1	213	Finanzerträge	0,00	0,00	0,00
SU	21	Summe Erträge	9.900,00	7.000,00	2.900,00
2	2211	Personalaufwand (Bezüge, Nebengeb., Mehrleistungen)	8.100,00	8.200,00	-100,00
2	2212	Gesetzlicher und freiwilliger Sozialaufwand	2.400,00	2.500,00	-100,00
2	2214	Nicht finanzierungswirksamer Personalaufwand	0,00	100,00	-100,00
1	221	Personalaufwand	10.500,00	10.800,00	-300,00
2	2221	Gebrauchs- und Verbrauchsgüter, Handelswaren	15.900,00	15.300,00	600,00
2	2222	Verwaltungs- und Betriebsaufwand	6.400,00	6.400,00	0,00
2	2224	Instandhaltung	1.000,00	500,00	500,00
2	2225	Sonstiger Sachaufwand	97.500,00	56.400,00	41.100,00
2	2226	Nicht finanzierungswirksamer Sachaufwand	18.600,00	18.600,00	0,00
1	222	Sachaufwand	139.400,00	97.200,00	42.200,00
2	2234	Transferaufwand an Haushalte und Org. ohne Erwerbscharakter	11.300,00	9.000,00	2.300,00
1	223	Transferaufwand	11.300,00	9.000,00	2.300,00
1	224	Finanzaufwand	0,00	0,00	0,00
SU	22	Summe Aufwendungen	161.200,00	117.000,00	44.200,00
SA0	SA0	Saldo (0) Nettoergebnis (21-22)	-151.300,00	-110.000,00	-41.300,00

NVA Entwurfsversion 2024**Ergebnisvoranschlag NVA Bereichsbudget 3 / Kunst, Kultur und Kultus - interne Vergütungen enthalten**

Ebene	Code	Mittelverwendungs- und -aufbringungsgruppe (1. & 2.Ebene)	VA neu	VA bisher	Differenz
1	230	Entnahmen von Haushaltsrücklagen	0,00	0,00	0,00
1	240	Zuweisungen an Haushaltsrücklagen	0,00	0,00	0,00
SA01	SA01	Saldo (01) Haushaltsrücklagen (230-240)	0,00	0,00	0,00
SA00	SA00	Saldo (00) Nettoergebnis nach Haushaltsrücklagen (SA0+SA01)	-151.300,00	-110.000,00	-41.300,00

NVA Entwurfsversion 2024**Finanzierungsvoranschlag NVA Bereichsbudget 3 / Kunst, Kultur und Kultus - interne Vergütungen enthalten**

Ebene	Code	Mittelverwendungs- und -aufbringungsgruppe (1. & 2.Ebene)	VA neu	VA bisher	Differenz
2	3114	Einzahlungen aus Leistungen	3.100,00	1.700,00	1.400,00
2	3116	Einzahlungen aus Veräußerung von GWG und sonst. Einzahlungen	700,00	100,00	600,00
1	311	Einzahlungen aus operativer Verwaltungstätigkeit	3.800,00	1.800,00	2.000,00
2	3121	Transferzahlungen von Trägern des öffentlichen Rechts	2.500,00	1.500,00	1.000,00
1	312	Einzahlungen aus Transfers	2.500,00	1.500,00	1.000,00
1	313	Einzahlungen aus Finanzerträgen	0,00	0,00	0,00
SU	31	Summe Einzahlungen operative Gebarung	6.300,00	3.300,00	3.000,00
2	3211	Ausz. für Personalaufw. Bezüge, Nebengeb., Mehrleist.vergüt.	8.100,00	8.200,00	-100,00
2	3212	Auszahlungen für gesetzliche und freiw. Sozialaufwendungen	2.400,00	2.500,00	-100,00
1	321	Auszahlungen aus Personalaufwand	10.500,00	10.700,00	-200,00
2	3221	Auszahlungen für Gebrauchs- u. Verbrauchsgüter, Handelswaren	15.900,00	15.300,00	600,00
2	3222	Auszahlungen für Verwaltungs- und Betriebsaufwand	6.400,00	6.400,00	0,00
2	3224	Auszahlungen für Instandhaltung	1.000,00	500,00	500,00
2	3225	Sonstige Auszahlungen aus Sachaufwand	97.500,00	56.400,00	41.100,00
1	322	Auszahlungen aus Sachaufwand	120.800,00	78.600,00	42.200,00
2	3234	Transferzahl. an Haushalte und Org. ohne Erwerbscharakter	11.300,00	9.000,00	2.300,00
1	323	Auszahlungen aus Transfers	11.300,00	9.000,00	2.300,00
1	324	Auszahlungen aus Finanzaufwand	0,00	0,00	0,00
SU	32	Summe Auszahlungen operative Gebarung	142.600,00	98.300,00	44.300,00
SA1	SA1	Saldo (1) Geldfluss aus der operativen Gebarung (31-32)	-136.300,00	-95.000,00	-41.300,00
1	331	Einzahlungen aus der Investitionstätigkeit	0,00	0,00	0,00
1	332	Einz. a.d. Rückzahlung von Darlehen u. gewähr. Vorschüssen	0,00	0,00	0,00
1	333	Einzahlungen aus Kapitaltransfers	0,00	0,00	0,00

NVA Entwurfsversion 2024**Finanzierungsvoranschlag NVA Bereichsbudget 3 / Kunst, Kultur und Kultus - interne Vergütungen enthalten**

Ebene	Code	Mittelverwendungs- und -aufbringungsgruppe (1. & 2.Ebene)	VA neu	VA bisher	Differenz
SU	33	Summe Einzahlungen investive Gebarung	0,00	0,00	0,00
1	341	Auszahlungen aus der Investitionstätigkeit	0,00	0,00	0,00
1	342	Ausz. a.d. Gewährung von Darlehen sowie gewähr. Vorschüssen	0,00	0,00	0,00
2	3434	Kapitaltransferzahl. an Haush. und Org. o. Erwerbscharakter	20.000,00	20.000,00	0,00
1	343	Auszahlungen aus Kapitaltransfers	20.000,00	20.000,00	0,00
SU	34	Summe Auszahlungen investive Gebarung	20.000,00	20.000,00	0,00
SA2	SA2	Saldo (2) Geldfluss aus der investiven Gebarung (33-34)	-20.000,00	-20.000,00	0,00
SA3	SA3	Saldo (3) Nettofinanzierungssaldo (SA1+SA2)	-156.300,00	-115.000,00	-41.300,00
1	351	Einzahlungen aus der Aufnahme von Finanzschulden	0,00	0,00	0,00
1	353	Einz. infolge Kapitaltausch b. derivat. Fin.instr. m.Grundg.	0,00	0,00	0,00
1	355	Einzahlungen aus dem Abgang von Finanzinstrumenten	0,00	0,00	0,00
SU	35	Summe Einzahlungen aus der Finanzierungstätigkeit	0,00	0,00	0,00
1	361	Auszahlungen aus der Tilgung von Finanzschulden	0,00	0,00	0,00
1	363	Ausz. infolge Kapitaltausch b. derivat. Fin.instr. m.Grundg.	0,00	0,00	0,00
1	365	Auszahlungen für den Erwerb von Finanzinstrumenten	0,00	0,00	0,00
SU	36	Summe Auszahlungen aus der Finanzierungstätigkeit	0,00	0,00	0,00
SA4	SA4	Saldo (4) Geldfluss aus der Finanzierungstätigkeit (35-36)	0,00	0,00	0,00
SA5	SA5	Saldo (5) Geldfluss aus VA-wirksamer Gebarung (SA3+SA4)	-156.300,00	-115.000,00	-41.300,00

NVA Entwurfsversion 2024**Ergebnisvoranschlag NVA Bereichsbudget 4 / Soziale Wohlfahrt und Wohnbauförderung - interne Vergütungen enthalten**

Ebene	Code	Mittelverwendungs- und -aufbringungsgruppe (1. & 2.Ebene)	VA neu	VA bisher	Differenz
2	2116	Erträge aus Veräußerung und sonstige Erträge	14.100,00	14.100,00	0,00
1	211	Erträge aus der operativen Verwaltungstätigkeit	14.100,00	14.100,00	0,00
2	2121	Transferertrag von Trägern des öffentlichen Rechts	86.800,00	85.600,00	1.200,00
1	212	Erträge aus Transfers	86.800,00	85.600,00	1.200,00
1	213	Finanzerträge	0,00	0,00	0,00
SU	21	Summe Erträge	100.900,00	99.700,00	1.200,00
1	221	Personalaufwand	0,00	0,00	0,00
2	2221	Gebrauchs- und Verbrauchsgüter, Handelswaren	5.800,00	5.800,00	0,00
2	2222	Verwaltungs- und Betriebsaufwand	1.300,00	1.300,00	0,00
2	2223	Leasing- und Mietaufwand	33.900,00	35.600,00	-1.700,00
2	2225	Sonstiger Sachaufwand	69.800,00	71.800,00	-2.000,00
2	2226	Nicht finanzierungswirksamer Sachaufwand	700,00	300,00	400,00
1	222	Sachaufwand	111.500,00	114.800,00	-3.300,00
2	2231	Transferaufwand an Träger des öffentlichen Rechts	2.638.500,00	2.597.100,00	41.400,00
2	2234	Transferaufwand an Haushalte und Org. ohne Erwerbscharakter	5.000,00	5.000,00	0,00
1	223	Transferaufwand	2.643.500,00	2.602.100,00	41.400,00
1	224	Finanzaufwand	0,00	0,00	0,00
SU	22	Summe Aufwendungen	2.755.000,00	2.716.900,00	38.100,00
SA0	SA0	Saldo (0) Nettoergebnis (21-22)	-2.654.100,00	-2.617.200,00	-36.900,00
1	230	Entnahmen von Haushaltsrücklagen	0,00	0,00	0,00
1	240	Zuweisungen an Haushaltsrücklagen	0,00	0,00	0,00
SA01	SA01	Saldo (01) Haushaltsrücklagen (230-240)	0,00	0,00	0,00

Gemeinde Wernberg

GKZ 20727

NVA Entwurfsversion 2024**Ergebnisvoranschlag NVA Bereichsbudget 4 / Soziale Wohlfahrt und Wohnbauförderung - interne Vergütungen enthalten**

Ebene	Code	Mittelverwendungs- und -aufbringungsgruppe (1. & 2.Ebene)	VA neu	VA bisher	Differenz
SA00	SA00	Saldo (00) Nettoergebnis nach Haushaltsrücklagen (SA0+SA01)	-2.654.100,00	-2.617.200,00	-36.900,00

NVA Entwurfsversion 2024**Finanzierungsvoranschlag NVA Bereichsbudget 4 / Soziale Wohlfahrt und Wohnbauförderung - interne Vergütungen enthalten**

Ebene	Code	Mittelverwendungs- und -aufbringungsgruppe (1. & 2.Ebene)	VA neu	VA bisher	Differenz
2	3116	Einzahlungen aus Veräußerung von GWG und sonst. Einzahlungen	14.100,00	14.100,00	0,00
1	311	Einzahlungen aus operativer Verwaltungstätigkeit	14.100,00	14.100,00	0,00
2	3121	Transferzahlungen von Trägern des öffentlichen Rechts	86.800,00	85.600,00	1.200,00
1	312	Einzahlungen aus Transfers	86.800,00	85.600,00	1.200,00
1	313	Einzahlungen aus Finanzerträgen	0,00	0,00	0,00
SU	31	Summe Einzahlungen operative Gebarung	100.900,00	99.700,00	1.200,00
1	321	Auszahlungen aus Personalaufwand	0,00	0,00	0,00
2	3221	Auszahlungen für Gebrauchs- u. Verbrauchsgüter, Handelswaren	5.800,00	5.800,00	0,00
2	3222	Auszahlungen für Verwaltungs- und Betriebsaufwand	1.300,00	1.300,00	0,00
2	3223	Auszahlungen für Leasing- und Mietaufwand	33.900,00	35.600,00	-1.700,00
2	3225	Sonstige Auszahlungen aus Sachaufwand	69.800,00	71.800,00	-2.000,00
1	322	Auszahlungen aus Sachaufwand	110.800,00	114.500,00	-3.700,00
2	3231	Transferzahlungen an Träger des öffentlichen Rechts	2.638.500,00	2.597.100,00	41.400,00
2	3234	Transferzahl. an Haushalte und Org. ohne Erwerbscharakter	5.000,00	5.000,00	0,00
1	323	Auszahlungen aus Transfers	2.643.500,00	2.602.100,00	41.400,00
1	324	Auszahlungen aus Finanzaufwand	0,00	0,00	0,00
SU	32	Summe Auszahlungen operative Gebarung	2.754.300,00	2.716.600,00	37.700,00
SA1	SA1	Saldo (1) Geldfluss aus der operativen Gebarung (31-32)	-2.653.400,00	-2.616.900,00	-36.500,00
1	331	Einzahlungen aus der Investitionstätigkeit	0,00	0,00	0,00
1	332	Einz. a.d. Rückzahlung von Darlehen u. gewähr. Vorschüssen	0,00	0,00	0,00
1	333	Einzahlungen aus Kapitaltransfers	0,00	0,00	0,00
SU	33	Summe Einzahlungen investive Gebarung	0,00	0,00	0,00
1	341	Auszahlungen aus der Investitionstätigkeit	0,00	0,00	0,00

NVA Entwurfsversion 2024**Finanzierungsvoranschlag NVA Bereichsbudget 4 / Soziale Wohlfahrt und Wohnbauförderung - interne Vergütungen enthalten**

Ebene	Code	Mittelverwendungs- und -aufbringungsgruppe (1. & 2.Ebene)	VA neu	VA bisher	Differenz
1	342	Ausz. a.d. Gewährung von Darlehen sowie gewähr. Vorschüssen	0,00	0,00	0,00
1	343	Auszahlungen aus Kapitaltransfers	0,00	0,00	0,00
SU	34	Summe Auszahlungen investive Gebarung	0,00	0,00	0,00
SA2	SA2	Saldo (2) Geldfluss aus der investiven Gebarung (33-34)	0,00	0,00	0,00
SA3	SA3	Saldo (3) Nettofinanzierungssaldo (SA1+SA2)	-2.653.400,00	-2.616.900,00	-36.500,00
1	351	Einzahlungen aus der Aufnahme von Finanzschulden	0,00	0,00	0,00
1	353	Einz. infolge Kapitaltausch b. derivat. Fin.instr. m.Grundg.	0,00	0,00	0,00
1	355	Einzahlungen aus dem Abgang von Finanzinstrumenten	0,00	0,00	0,00
SU	35	Summe Einzahlungen aus der Finanzierungstätigkeit	0,00	0,00	0,00
1	361	Auszahlungen aus der Tilgung von Finanzschulden	0,00	0,00	0,00
1	363	Ausz. infolge Kapitaltausch b. derivat. Fin.instr. m.Grundg.	0,00	0,00	0,00
1	365	Auszahlungen für den Erwerb von Finanzinstrumenten	0,00	0,00	0,00
SU	36	Summe Auszahlungen aus der Finanzierungstätigkeit	0,00	0,00	0,00
SA4	SA4	Saldo (4) Geldfluss aus der Finanzierungstätigkeit (35-36)	0,00	0,00	0,00
SA5	SA5	Saldo (5) Geldfluss aus VA-wirksamer Gebarung (SA3+SA4)	-2.653.400,00	-2.616.900,00	-36.500,00

NVA Entwurfsversion 2024**Ergebnisvoranschlag NVA Bereichsbudget 5 / Gesundheit - interne Vergütungen enthalten**

Ebene	Code	Mittelverwendungs- und -aufbringungsgruppe (1. & 2.Ebene)	VA neu	VA bisher	Differenz
1	211	Erträge aus der operativen Verwaltungstätigkeit	0,00	0,00	0,00
2	2121	Transferertrag von Trägern des öffentlichen Rechts	300,00	0,00	300,00
2	2127	Nicht finanzierungswirksamer Transferertrag	1.000,00	1.000,00	0,00
1	212	Erträge aus Transfers	1.300,00	1.000,00	300,00
1	213	Finanzerträge	0,00	0,00	0,00
SU	21	Summe Erträge	1.300,00	1.000,00	300,00
1	221	Personalaufwand	0,00	0,00	0,00
2	2221	Gebrauchs- und Verbrauchsgüter, Handelswaren	1.600,00	1.600,00	0,00
2	2222	Verwaltungs- und Betriebsaufwand	100,00	100,00	0,00
2	2224	Instandhaltung	300,00	300,00	0,00
2	2225	Sonstiger Sachaufwand	10.500,00	5.700,00	4.800,00
2	2226	Nicht finanzierungswirksamer Sachaufwand	1.100,00	1.100,00	0,00
1	222	Sachaufwand	13.600,00	8.800,00	4.800,00
2	2231	Transferaufwand an Träger des öffentlichen Rechts	1.288.900,00	1.291.300,00	-2.400,00
2	2234	Transferaufwand an Haushalte und Org. ohne Erwerbscharakter	7.200,00	7.200,00	0,00
1	223	Transferaufwand	1.296.100,00	1.298.500,00	-2.400,00
1	224	Finanzaufwand	0,00	0,00	0,00
SU	22	Summe Aufwendungen	1.309.700,00	1.307.300,00	2.400,00
SA0	SA0	Saldo (0) Nettoergebnis (21-22)	-1.308.400,00	-1.306.300,00	-2.100,00
1	230	Entnahmen von Haushaltsrücklagen	0,00	0,00	0,00
1	240	Zuweisungen an Haushaltsrücklagen	0,00	0,00	0,00
SA01	SA01	Saldo (01) Haushaltsrücklagen (230-240)	0,00	0,00	0,00

Gemeinde Wernberg

GKZ 20727

NVA Entwurfsversion 2024**Ergebnisvoranschlag NVA Bereichsbudget 5 / Gesundheit - interne Vergütungen enthalten**

Ebene	Code	Mittelverwendungs- und -aufbringungsgruppe (1. & 2.Ebene)	VA neu	VA bisher	Differenz
SA00	SA00	Saldo (00) Nettoergebnis nach Haushaltsrücklagen (SA0+SA01)	-1.308.400,00	-1.306.300,00	-2.100,00

NVA Entwurfsversion 2024**Finanzierungsvoranschlag NVA Bereichsbudget 5 / Gesundheit - interne Vergütungen enthalten**

Ebene	Code	Mittelverwendungs- und -aufbringungsgruppe (1. & 2.Ebene)	VA neu	VA bisher	Differenz
1	311	Einzahlungen aus operativer Verwaltungstätigkeit	0,00	0,00	0,00
2	3121	Transferzahlungen von Trägern des öffentlichen Rechts	32.700,00	32.400,00	300,00
1	312	Einzahlungen aus Transfers	32.700,00	32.400,00	300,00
1	313	Einzahlungen aus Finanzerträgen	0,00	0,00	0,00
SU	31	Summe Einzahlungen operative Gebarung	32.700,00	32.400,00	300,00
1	321	Auszahlungen aus Personalaufwand	0,00	0,00	0,00
2	3221	Auszahlungen für Gebrauchs- u. Verbrauchsgüter, Handelswaren	1.600,00	1.600,00	0,00
2	3222	Auszahlungen für Verwaltungs- und Betriebsaufwand	100,00	100,00	0,00
2	3224	Auszahlungen für Instandhaltung	300,00	300,00	0,00
2	3225	Sonstige Auszahlungen aus Sachaufwand	10.500,00	5.700,00	4.800,00
1	322	Auszahlungen aus Sachaufwand	12.500,00	7.700,00	4.800,00
2	3231	Transferzahlungen an Träger des öffentlichen Rechts	1.288.900,00	1.291.300,00	-2.400,00
2	3234	Transferzahl. an Haushalte und Org. ohne Erwerbscharakter	1.200,00	1.200,00	0,00
1	323	Auszahlungen aus Transfers	1.290.100,00	1.292.500,00	-2.400,00
1	324	Auszahlungen aus Finanzaufwand	0,00	0,00	0,00
SU	32	Summe Auszahlungen operative Gebarung	1.302.600,00	1.300.200,00	2.400,00
SA1	SA1	Saldo (1) Geldfluss aus der operativen Gebarung (31-32)	-1.269.900,00	-1.267.800,00	-2.100,00
1	331	Einzahlungen aus der Investitionstätigkeit	0,00	0,00	0,00
1	332	Einz. a.d. Rückzahlung von Darlehen u. gewähr. Vorschüssen	0,00	0,00	0,00
1	333	Einzahlungen aus Kapitaltransfers	0,00	0,00	0,00
SU	33	Summe Einzahlungen investive Gebarung	0,00	0,00	0,00
1	341	Auszahlungen aus der Investitionstätigkeit	0,00	0,00	0,00

NVA Entwurfsversion 2024**Finanzierungsvoranschlag NVA Bereichsbudget 5 / Gesundheit - interne Vergütungen enthalten**

Ebene	Code	Mittelverwendungs- und -aufbringungsgruppe (1. & 2.Ebene)	VA neu	VA bisher	Differenz
1	342	Ausz. a.d. Gewährung von Darlehen sowie gewähr. Vorschüssen	0,00	0,00	0,00
2	3434	Kapitaltransferzahl. an Haush. und Org. o. Erwerbscharakter	6.000,00	6.000,00	0,00
1	343	Auszahlungen aus Kapitaltransfers	6.000,00	6.000,00	0,00
SU	34	Summe Auszahlungen investive Gebarung	6.000,00	6.000,00	0,00
SA2	SA2	Saldo (2) Geldfluss aus der investiven Gebarung (33-34)	-6.000,00	-6.000,00	0,00
SA3	SA3	Saldo (3) Nettofinanzierungssaldo (SA1+SA2)	-1.275.900,00	-1.273.800,00	-2.100,00
1	351	Einzahlungen aus der Aufnahme von Finanzschulden	0,00	0,00	0,00
1	353	Einz. infolge Kapitaltausch b. derivat. Fin.instr. m.Grundg.	0,00	0,00	0,00
1	355	Einzahlungen aus dem Abgang von Finanzinstrumenten	0,00	0,00	0,00
SU	35	Summe Einzahlungen aus der Finanzierungstätigkeit	0,00	0,00	0,00
1	361	Auszahlungen aus der Tilgung von Finanzschulden	0,00	0,00	0,00
1	363	Ausz. infolge Kapitaltausch b. derivat. Fin.instr. m.Grundg.	0,00	0,00	0,00
1	365	Auszahlungen für den Erwerb von Finanzinstrumenten	0,00	0,00	0,00
SU	36	Summe Auszahlungen aus der Finanzierungstätigkeit	0,00	0,00	0,00
SA4	SA4	Saldo (4) Geldfluss aus der Finanzierungstätigkeit (35-36)	0,00	0,00	0,00
SA5	SA5	Saldo (5) Geldfluss aus VA-wirksamer Gebarung (SA3+SA4)	-1.275.900,00	-1.273.800,00	-2.100,00

NVA Entwurfsversion 2024**Ergebnisvoranschlag NVA Bereichsbudget 6 / Straßen-und Wasserbau, Verkehr - interne Vergütungen enthalten**

Ebene	Code	Mittelverwendungs- und -aufbringungsgruppe (1. & 2.Ebene)	VA neu	VA bisher	Differenz
2	2116	Erträge aus Veräußerung und sonstige Erträge	9.400,00	9.400,00	0,00
1	211	Erträge aus der operativen Verwaltungstätigkeit	9.400,00	9.400,00	0,00
2	2121	Transferertrag von Trägern des öffentlichen Rechts	68.300,00	22.400,00	45.900,00
2	2124	Transferertrag von Haushalten & Org. ohne Erwerbscharakter	10.000,00	10.000,00	0,00
2	2127	Nicht finanzierungswirksamer Transferertrag	547.100,00	547.100,00	0,00
1	212	Erträge aus Transfers	625.400,00	579.500,00	45.900,00
1	213	Finanzerträge	0,00	0,00	0,00
SU	21	Summe Erträge	634.800,00	588.900,00	45.900,00
1	221	Personalaufwand	0,00	0,00	0,00
2	2221	Gebrauchs- und Verbrauchsgüter, Handelswaren	9.900,00	9.900,00	0,00
2	2222	Verwaltungs- und Betriebsaufwand	2.900,00	2.900,00	0,00
2	2223	Leasing- und Mietaufwand	800,00	400,00	400,00
2	2224	Instandhaltung	200.800,00	185.800,00	15.000,00
2	2225	Sonstiger Sachaufwand	306.400,00	258.200,00	48.200,00
2	2226	Nicht finanzierungswirksamer Sachaufwand	580.800,00	580.800,00	0,00
1	222	Sachaufwand	1.101.600,00	1.038.000,00	63.600,00
2	2231	Transferaufwand an Träger des öffentlichen Rechts	75.900,00	75.900,00	0,00
2	2233	Transferaufwand an Unternehmen (mit Finanzunternehmen)	18.600,00	0,00	18.600,00
2	2234	Transferaufwand an Haushalte und Org. ohne Erwerbscharakter	800,00	21.500,00	-20.700,00
1	223	Transferaufwand	95.300,00	97.400,00	-2.100,00
1	224	Finanzaufwand	0,00	0,00	0,00
SU	22	Summe Aufwendungen	1.196.900,00	1.135.400,00	61.500,00
SA0	SA0	Saldo (0) Nettoergebnis (21-22)	-562.100,00	-546.500,00	-15.600,00
1	230	Entnahmen von Haushaltsrücklagen	0,00	0,00	0,00

NVA Entwurfsversion 2024**Ergebnisvoranschlag NVA Bereichsbudget 6 / Straßen-und Wasserbau, Verkehr - interne Vergütungen enthalten**

Ebene	Code	Mittelverwendungs- und -aufbringungsgruppe (1. & 2.Ebene)	VA neu	VA bisher	Differenz
1	240	Zuweisungen an Haushaltsrücklagen	0,00	0,00	0,00
SA01	SA01	Saldo (01) Haushaltsrücklagen (230-240)	0,00	0,00	0,00
SA00	SA00	Saldo (00) Nettoergebnis nach Haushaltsrücklagen (SA0+SA01)	-562.100,00	-546.500,00	-15.600,00

NVA Entwurfsversion 2024**Finanzierungsvoranschlag NVA Bereichsbudget 6 / Straßen-und Wasserbau, Verkehr - interne Vergütungen enthalten**

Ebene	Code	Mittelverwendungs- und -aufbringungsgruppe (1. & 2.Ebene)	VA neu	VA bisher	Differenz
2	3116	Einzahlungen aus Veräußerung von GWG und sonst. Einzahlungen	7.200,00	3.200,00	4.000,00
1	311	Einzahlungen aus operativer Verwaltungstätigkeit	7.200,00	3.200,00	4.000,00
2	3121	Transferzahlungen von Trägern des öffentlichen Rechts	68.300,00	22.400,00	45.900,00
2	3124	Transferzahl. von Haushalten und Org. ohne Erwerbscharakter	10.000,00	10.000,00	0,00
1	312	Einzahlungen aus Transfers	78.300,00	32.400,00	45.900,00
1	313	Einzahlungen aus Finanzerträgen	0,00	0,00	0,00
SU	31	Summe Einzahlungen operative Gebarung	85.500,00	35.600,00	49.900,00
1	321	Auszahlungen aus Personalaufwand	0,00	0,00	0,00
2	3221	Auszahlungen für Gebrauchs- u. Verbrauchsgüter, Handelswaren	9.900,00	9.900,00	0,00
2	3222	Auszahlungen für Verwaltungs- und Betriebsaufwand	2.900,00	2.900,00	0,00
2	3223	Auszahlungen für Leasing- und Mietaufwand	800,00	400,00	400,00
2	3224	Auszahlungen für Instandhaltung	200.800,00	185.800,00	15.000,00
2	3225	Sonstige Auszahlungen aus Sachaufwand	306.400,00	258.200,00	48.200,00
1	322	Auszahlungen aus Sachaufwand	520.800,00	457.200,00	63.600,00
2	3231	Transferzahlungen an Träger des öffentlichen Rechts	50.900,00	50.900,00	0,00
2	3234	Transferzahl. an Haushalte und Org. ohne Erwerbscharakter	500,00	500,00	0,00
1	323	Auszahlungen aus Transfers	51.400,00	51.400,00	0,00
1	324	Auszahlungen aus Finanzaufwand	0,00	0,00	0,00
SU	32	Summe Auszahlungen operative Gebarung	572.200,00	508.600,00	63.600,00
SA1	SA1	Saldo (1) Geldfluss aus der operativen Gebarung (31-32)	-486.700,00	-473.000,00	-13.700,00
2	3312	Einz. aus der Veräuß. von Grundstücken & Grundstückeinricht.	2.200,00	2.200,00	0,00
1	331	Einzahlungen aus der Investitionstätigkeit	2.200,00	2.200,00	0,00
1	332	Einz. a.d. Rückzahlung von Darlehen u. gewähr. Vorschüssen	0,00	0,00	0,00

NVA Entwurfsversion 2024

Finanzierungsvoranschlag NVA Bereichsbudget 6 / Straßen-und Wasserbau, Verkehr - interne Vergütungen enthalten

Ebene	Code	Mittelverwendungs- und -aufbringungsgruppe (1. & 2.Ebene)	VA neu	VA bisher	Differenz
2	3331	Kapitaltransferzahlungen von Trägern des öffentlichen Rechts	29.500,00	44.500,00	-15.000,00
1	333	Einzahlungen aus Kapitaltransfers	29.500,00	44.500,00	-15.000,00
SU	33	Summe Einzahlungen investive Gebarung	31.700,00	46.700,00	-15.000,00
2	3412	Ausz. für den Erwerb von Grundstücken & Grundstückseinricht.	55.000,00	65.500,00	-10.500,00
2	3413	Auszahlungen für den Erwerb von Gebäuden und Bauten	314.000,00	364.400,00	-50.400,00
1	341	Auszahlungen aus der Investitionstätigkeit	369.000,00	429.900,00	-60.900,00
1	342	Ausz. a.d. Gewährung von Darlehen sowie gewähr. Vorschüssen	0,00	0,00	0,00
2	3431	Kapitaltransferzahlungen an Träger des öffentlichen Rechts	25.000,00	25.000,00	0,00
2	3433	Kapitaltransferzahlungen an Unternehmen (Finanzunternehmen)	18.600,00	0,00	18.600,00
2	3434	Kapitaltransferzahl. an Haush. und Org. o. Erwerbscharakter	300,00	21.000,00	-20.700,00
1	343	Auszahlungen aus Kapitaltransfers	43.900,00	46.000,00	-2.100,00
SU	34	Summe Auszahlungen investive Gebarung	412.900,00	475.900,00	-63.000,00
SA2	SA2	Saldo (2) Geldfluss aus der investiven Gebarung (33-34)	-381.200,00	-429.200,00	48.000,00
SA3	SA3	Saldo (3) Nettofinanzierungssaldo (SA1+SA2)	-867.900,00	-902.200,00	34.300,00
1	351	Einzahlungen aus der Aufnahme von Finanzschulden	0,00	0,00	0,00
1	353	Einzel. infolge Kapitaltausch b. derivat. Fin.instr. m.Grundg.	0,00	0,00	0,00
1	355	Einzahlungen aus dem Abgang von Finanzinstrumenten	0,00	0,00	0,00
SU	35	Summe Einzahlungen aus der Finanzierungstätigkeit	0,00	0,00	0,00
1	361	Auszahlungen aus der Tilgung von Finanzschulden	0,00	0,00	0,00
1	363	Ausz. infolge Kapitaltausch b. derivat. Fin.instr. m.Grundg.	0,00	0,00	0,00
1	365	Auszahlungen für den Erwerb von Finanzinstrumenten	0,00	0,00	0,00

NVA Entwurfsversion 2024**Finanzierungsvoranschlag NVA Bereichsbudget 6 / Straßen-und Wasserbau, Verkehr - interne Vergütungen enthalten**

Ebene	Code	Mittelverwendungs- und -aufbringungsgruppe (1. & 2.Ebene)	VA neu	VA bisher	Differenz
SU	36	Summe Auszahlungen aus der Finanzierungstätigkeit	0,00	0,00	0,00
SA4	SA4	Saldo (4) Geldfluss aus der Finanzierungstätigkeit (35-36)	0,00	0,00	0,00
SA5	SA5	Saldo (5) Geldfluss aus VA-wirksamer Gebarung (SA3+SA4)	-867.900,00	-902.200,00	34.300,00

NVA Entwurfsversion 2024**Ergebnisvoranschlag NVA Bereichsbudget 7 / Wirtschaftsförderung - interne Vergütungen enthalten**

Ebene	Code	Mittelverwendungs- und -aufbringungsgruppe (1. & 2.Ebene)	VA neu	VA bisher	Differenz
2	2113	Erträge aus Gebühren	100,00	100,00	0,00
2	2114	Erträge aus Leistungen	700,00	700,00	0,00
2	2116	Erträge aus Veräußerung und sonstige Erträge	100,00	100,00	0,00
1	211	Erträge aus der operativen Verwaltungstätigkeit	900,00	900,00	0,00
1	212	Erträge aus Transfers	0,00	0,00	0,00
1	213	Finanzerträge	0,00	0,00	0,00
SU	21	Summe Erträge	900,00	900,00	0,00
1	221	Personalaufwand	0,00	0,00	0,00
2	2221	Gebrauchs- und Verbrauchsgüter, Handelswaren	2.900,00	2.900,00	0,00
2	2222	Verwaltungs- und Betriebsaufwand	300,00	300,00	0,00
2	2223	Leasing- und Mietaufwand	700,00	700,00	0,00
2	2224	Instandhaltung	1.600,00	1.600,00	0,00
2	2225	Sonstiger Sachaufwand	17.800,00	27.000,00	-9.200,00
2	2226	Nicht finanzierungswirksamer Sachaufwand	100,00	100,00	0,00
1	222	Sachaufwand	23.400,00	32.600,00	-9.200,00
2	2233	Transferaufwand an Unternehmen (mit Finanzunternehmen)	20.300,00	20.300,00	0,00
2	2234	Transferaufwand an Haushalte und Org. ohne Erwerbscharakter	4.600,00	4.600,00	0,00
1	223	Transferaufwand	24.900,00	24.900,00	0,00
1	224	Finanzaufwand	0,00	0,00	0,00
SU	22	Summe Aufwendungen	48.300,00	57.500,00	-9.200,00
SA0	SA0	Saldo (0) Nettoergebnis (21-22)	-47.400,00	-56.600,00	9.200,00
1	230	Entnahmen von Haushaltsrücklagen	0,00	0,00	0,00
1	240	Zuweisungen an Haushaltsrücklagen	0,00	0,00	0,00

NVA Entwurfsversion 2024

Ergebnisvoranschlag NVA Bereichsbudget 7 / Wirtschaftsförderung - interne Vergütungen enthalten

Ebene	Code	Mittelverwendungs- und -aufbringungsgruppe (1. & 2.Ebene)	VA neu	VA bisher	Differenz
SA01	SA01	Saldo (01) Haushaltsrücklagen (230-240)	0,00	0,00	0,00
SA00	SA00	Saldo (00) Nettoergebnis nach Haushaltsrücklagen (SA0+SA01)	-47.400,00	-56.600,00	9.200,00

NVA Entwurfsversion 2024**Finanzierungsvoranschlag NVA Bereichsbudget 7 / Wirtschaftsförderung - interne Vergütungen enthalten**

Ebene	Code	Mittelverwendungs- und -aufbringungsgruppe (1. & 2.Ebene)	VA neu	VA bisher	Differenz
2	3113	Einzahlungen aus Gebühren	100,00	100,00	0,00
2	3114	Einzahlungen aus Leistungen	700,00	700,00	0,00
2	3116	Einzahlungen aus Veräußerung von GWG und sonst. Einzahlungen	100,00	100,00	0,00
1	311	Einzahlungen aus operativer Verwaltungstätigkeit	900,00	900,00	0,00
1	312	Einzahlungen aus Transfers	0,00	0,00	0,00
1	313	Einzahlungen aus Finanzerträgen	0,00	0,00	0,00
SU	31	Summe Einzahlungen operative Gebarung	900,00	900,00	0,00
1	321	Auszahlungen aus Personalaufwand	0,00	0,00	0,00
2	3221	Auszahlungen für Verbrauchs- u. Verbrauchsgüter, Handelswaren	2.900,00	2.900,00	0,00
2	3222	Auszahlungen für Verwaltungs- und Betriebsaufwand	300,00	300,00	0,00
2	3223	Auszahlungen für Leasing- und Mietaufwand	700,00	700,00	0,00
2	3224	Auszahlungen für Instandhaltung	1.600,00	1.600,00	0,00
2	3225	Sonstige Auszahlungen aus Sachaufwand	17.800,00	27.000,00	-9.200,00
1	322	Auszahlungen aus Sachaufwand	23.300,00	32.500,00	-9.200,00
2	3233	Transferzahlungen an Unternehmen (inkl. Finanzunternehmen)	20.300,00	20.300,00	0,00
2	3234	Transferzahl. an Haushalte und Org. ohne Erwerbscharakter	6.600,00	4.600,00	2.000,00
1	323	Auszahlungen aus Transfers	26.900,00	24.900,00	2.000,00
1	324	Auszahlungen aus Finanzaufwand	0,00	0,00	0,00
SU	32	Summe Auszahlungen operative Gebarung	50.200,00	57.400,00	-7.200,00
SA1	SA1	Saldo (1) Geldfluss aus der operativen Gebarung (31-32)	-49.300,00	-56.500,00	7.200,00
1	331	Einzahlungen aus der Investitionstätigkeit	0,00	0,00	0,00
1	332	Einz. a.d. Rückzahlung von Darlehen u. gewähr. Vorschüssen	0,00	0,00	0,00
1	333	Einzahlungen aus Kapitaltransfers	0,00	0,00	0,00

NVA Entwurfsversion 2024**Finanzierungsvoranschlag NVA Bereichsbudget 7 / Wirtschaftsförderung - interne Vergütungen enthalten**

Ebene	Code	Mittelverwendungs- und -aufbringungsgruppe (1. & 2.Ebene)	VA neu	VA bisher	Differenz
SU	33	Summe Einzahlungen investive Gebarung	0,00	0,00	0,00
1	341	Auszahlungen aus der Investitionstätigkeit	0,00	0,00	0,00
1	342	Ausz. a.d. Gewährung von Darlehen sowie gewähr. Vorschüssen	0,00	0,00	0,00
1	343	Auszahlungen aus Kapitaltransfers	0,00	0,00	0,00
SU	34	Summe Auszahlungen investive Gebarung	0,00	0,00	0,00
SA2	SA2	Saldo (2) Geldfluss aus der investiven Gebarung (33-34)	0,00	0,00	0,00
SA3	SA3	Saldo (3) Nettofinanzierungssaldo (SA1+SA2)	-49.300,00	-56.500,00	7.200,00
1	351	Einzahlungen aus der Aufnahme von Finanzschulden	0,00	0,00	0,00
1	353	Einz. infolge Kapitaltausch b. derivat. Fin.instr. m.Grundg.	0,00	0,00	0,00
1	355	Einzahlungen aus dem Abgang von Finanzinstrumenten	0,00	0,00	0,00
SU	35	Summe Einzahlungen aus der Finanzierungstätigkeit	0,00	0,00	0,00
1	361	Auszahlungen aus der Tilgung von Finanzschulden	0,00	0,00	0,00
1	363	Ausz. infolge Kapitaltausch b. derivat. Fin.instr. m.Grundg.	0,00	0,00	0,00
1	365	Auszahlungen für den Erwerb von Finanzinstrumenten	0,00	0,00	0,00
SU	36	Summe Auszahlungen aus der Finanzierungstätigkeit	0,00	0,00	0,00
SA4	SA4	Saldo (4) Geldfluss aus der Finanzierungstätigkeit (35-36)	0,00	0,00	0,00
SA5	SA5	Saldo (5) Geldfluss aus VA-wirksamer Gebarung (SA3+SA4)	-49.300,00	-56.500,00	7.200,00

NVA Entwurfsversion 2024**Ergebnisvoranschlag NVA Bereichsbudget 8 / Dienstleistungen - interne Vergütungen enthalten**

Ebene	Code	Mittelverwendungs- und -aufbringungsgruppe (1. & 2.Ebene)	VA neu	VA bisher	Differenz
2	2111	Erträge aus eigenen Abgaben	274.500,00	274.500,00	0,00
2	2113	Erträge aus Gebühren	2.323.900,00	2.323.900,00	0,00
2	2114	Erträge aus Leistungen	793.600,00	682.000,00	111.600,00
2	2115	Erträge aus Besitz und wirtschaftlicher Tätigkeit	9.100,00	9.100,00	0,00
2	2116	Erträge aus Veräußerung und sonstige Erträge	122.800,00	127.400,00	-4.600,00
2	2117	Nicht finanzierungswirksame operative Erträge	0,00	100,00	-100,00
1	211	Erträge aus der operativen Verwaltungstätigkeit	3.523.900,00	3.417.000,00	106.900,00
2	2121	Transferertrag von Trägern des öffentlichen Rechts	153.100,00	151.800,00	1.300,00
2	2127	Nicht finanzierungswirksamer Transferertrag	152.800,00	152.800,00	0,00
1	212	Erträge aus Transfers	305.900,00	304.600,00	1.300,00
1	213	Finanzerträge	0,00	0,00	0,00
SU	21	Summe Erträge	3.829.800,00	3.721.600,00	108.200,00
2	2211	Personalaufwand (Bezüge, Nebengeb., Mehrleistungen)	456.000,00	463.300,00	-7.300,00
2	2212	Gesetzlicher und freiwilliger Sozialaufwand	136.300,00	137.500,00	-1.200,00
2	2213	Sonstiger Personalaufwand	10.900,00	10.900,00	0,00
2	2214	Nicht finanzierungswirksamer Personalaufwand	0,00	4.500,00	-4.500,00
1	221	Personalaufwand	603.200,00	616.200,00	-13.000,00
2	2221	Gebrauchs- und Verbrauchsgüter, Handelswaren	183.300,00	194.100,00	-10.800,00
2	2222	Verwaltungs- und Betriebsaufwand	283.700,00	288.200,00	-4.500,00
2	2223	Leasing- und Mietaufwand	6.200,00	20.900,00	-14.700,00
2	2224	Instandhaltung	133.900,00	153.800,00	-19.900,00
2	2225	Sonstiger Sachaufwand	2.438.900,00	2.411.300,00	27.600,00
2	2226	Nicht finanzierungswirksamer Sachaufwand	333.200,00	332.300,00	900,00
1	222	Sachaufwand	3.379.200,00	3.400.600,00	-21.400,00
2	2231	Transferaufwand an Träger des öffentlichen Rechts	187.000,00	188.200,00	-1.200,00
2	2234	Transferaufwand an Haushalte und Org. ohne Erwerbscharakter	10.200,00	10.200,00	0,00

NVA Entwurfsversion 2024**Ergebnisvoranschlag NVA Bereichsbudget 8 / Dienstleistungen - interne Vergütungen enthalten**

Ebene	Code	Mittelverwendungs- und -aufbringungsgruppe (1. & 2.Ebene)	VA neu	VA bisher	Differenz
1	223	Transferaufwand	197.200,00	198.400,00	-1.200,00
2	2241	Aufwendungen für Zinsen	50.300,00	45.500,00	4.800,00
1	224	Finanzaufwand	50.300,00	45.500,00	4.800,00
SU	22	Summe Aufwendungen	4.229.900,00	4.260.700,00	-30.800,00
SA0	SA0	Saldo (0) Nettoergebnis (21-22)	-400.100,00	-539.100,00	139.000,00
2	2301	Entnahmen von Haushaltsrücklagen	71.000,00	71.000,00	0,00
1	230	Entnahmen von Haushaltsrücklagen	71.000,00	71.000,00	0,00
1	240	Zuweisungen an Haushaltsrücklagen	0,00	0,00	0,00
SA01	SA01	Saldo (01) Haushaltsrücklagen (230-240)	71.000,00	71.000,00	0,00
SA00	SA00	Saldo (00) Nettoergebnis nach Haushaltsrücklagen (SA0+SA01)	-329.100,00	-468.100,00	139.000,00

NVA Entwurfsversion 2024**Finanzierungsvoranschlag NVA Bereichsbudget 8 / Dienstleistungen - interne Vergütungen enthalten**

Ebene	Code	Mittelverwendungs- und -aufbringungsgruppe (1. & 2.Ebene)	VA neu	VA bisher	Differenz
2	3111	Einzahlungen aus eigenen Abgaben	274.500,00	274.500,00	0,00
2	3113	Einzahlungen aus Gebühren	2.323.900,00	2.323.900,00	0,00
2	3114	Einzahlungen aus Leistungen	793.600,00	682.000,00	111.600,00
2	3115	Einzahlungen aus Besitz und wirtschaftlicher Tätigkeit	9.100,00	9.100,00	0,00
2	3116	Einzahlungen aus Veräußerung von GWG und sonst. Einzahlungen	122.800,00	127.400,00	-4.600,00
1	311	Einzahlungen aus operativer Verwaltungstätigkeit	3.523.900,00	3.416.900,00	107.000,00
2	3121	Transferzahlungen von Trägern des öffentlichen Rechts	153.100,00	151.800,00	1.300,00
1	312	Einzahlungen aus Transfers	153.100,00	151.800,00	1.300,00
1	313	Einzahlungen aus Finanzerträgen	0,00	0,00	0,00
SU	31	Summe Einzahlungen operative Gebarung	3.677.000,00	3.568.700,00	108.300,00
2	3211	Ausz. für Personalaufw. Bezüge, Nebengeb., Mehrleist.vergüt.	456.000,00	463.300,00	-7.300,00
2	3212	Auszahlungen für gesetzliche und freiw. Sozialaufwendungen	136.300,00	137.500,00	-1.200,00
2	3213	Auszahlungen aus sonstigem Personalaufwand	10.900,00	10.900,00	0,00
1	321	Auszahlungen aus Personalaufwand	603.200,00	611.700,00	-8.500,00
2	3221	Auszahlungen für Gebrauchs- u. Verbrauchsgüter, Handelswaren	183.300,00	194.100,00	-10.800,00
2	3222	Auszahlungen für Verwaltungs- und Betriebsaufwand	283.700,00	288.200,00	-4.500,00
2	3223	Auszahlungen für Leasing- und Mietaufwand	6.200,00	20.900,00	-14.700,00
2	3224	Auszahlungen für Instandhaltung	133.900,00	153.800,00	-19.900,00
2	3225	Sonstige Auszahlungen aus Sachaufwand	2.438.900,00	2.411.300,00	27.600,00
1	322	Auszahlungen aus Sachaufwand	3.046.000,00	3.068.300,00	-22.300,00
2	3231	Transferzahlungen an Träger des öffentlichen Rechts	187.000,00	188.200,00	-1.200,00
2	3234	Transferzahl. an Haushalte und Org. ohne Erwerbscharakter	4.200,00	4.200,00	0,00
1	323	Auszahlungen aus Transfers	191.200,00	192.400,00	-1.200,00
2	3241	Auszahlungen für Zinsen	50.300,00	45.500,00	4.800,00
1	324	Auszahlungen aus Finanzaufwand	50.300,00	45.500,00	4.800,00

NVA Entwurfsversion 2024**Finanzierungsvoranschlag NVA Bereichsbudget 8 / Dienstleistungen - interne Vergütungen enthalten**

Ebene	Code	Mittelverwendungs- und -aufbringungsgruppe (1. & 2.Ebene)	VA neu	VA bisher	Differenz
SU	32	Summe Auszahlungen operative Gebarung	3.890.700,00	3.917.900,00	-27.200,00
SA1	SA1	Saldo (1) Geldfluss aus der operativen Gebarung (31-32)	-213.700,00	-349.200,00	135.500,00
1	331	Einzahlungen aus der Investitionstätigkeit	0,00	0,00	0,00
1	332	Einz. a.d. Rückzahlung von Darlehen u. gewähr. Vorschüssen	0,00	0,00	0,00
2	3331	Kapitaltransferzahlungen von Trägern des öffentlichen Rechts	186.900,00	157.000,00	29.900,00
2	3333	Kapitaltransferzahlungen von Unternehmen	10.000,00	10.000,00	0,00
2	3334	Kapitaltransferzahl. von Haush. und Org. o. Erwerbscharakter	50.000,00	50.000,00	0,00
1	333	Einzahlungen aus Kapitaltransfers	246.900,00	217.000,00	29.900,00
SU	33	Summe Einzahlungen investive Gebarung	246.900,00	217.000,00	29.900,00
2	3411	Auszahlungen für den Erwerb von immateriellem Vermögen	14.500,00	14.500,00	0,00
2	3412	Ausz. für den Erwerb von Grundstücken & Grundstückseinricht.	583.500,00	588.500,00	-5.000,00
2	3413	Auszahlungen für den Erwerb von Gebäuden und Bauten	149.800,00	189.000,00	-39.200,00
2	3414	Ausz. f.d. Erwerb von techn. Anlagen, Fahrzeuge u. Maschinen	34.900,00	38.900,00	-4.000,00
2	3415	Ausz. f.d. Erwerb von Amts-, Betriebs- u. Geschäftsausstatt.	2.600,00	2.600,00	0,00
1	341	Auszahlungen aus der Investitionstätigkeit	785.300,00	833.500,00	-48.200,00
1	342	Ausz. a.d. Gewährung von Darlehen sowie gewähr. Vorschüssen	0,00	0,00	0,00
2	3434	Kapitaltransferzahl. an Haush. und Org. o. Erwerbscharakter	6.000,00	6.000,00	0,00
1	343	Auszahlungen aus Kapitaltransfers	6.000,00	6.000,00	0,00
SU	34	Summe Auszahlungen investive Gebarung	791.300,00	839.500,00	-48.200,00
SA2	SA2	Saldo (2) Geldfluss aus der investiven Gebarung (33-34)	-544.400,00	-622.500,00	78.100,00
SA3	SA3	Saldo (3) Nettofinanzierungssaldo (SA1+SA2)	-758.100,00	-971.700,00	213.600,00

NVA Entwurfsversion 2024**Finanzierungsvoranschlag NVA Bereichsbudget 8 / Dienstleistungen - interne Vergütungen enthalten**

Ebene	Code	Mittelverwendungs- und -aufbringungsgruppe (1. & 2.Ebene)	VA neu	VA bisher	Differenz
2	3514	Einzahlungen aus Finanzschulden (Finanzunternehmen)	39.000,00	39.000,00	0,00
1	351	Einzahlungen aus der Aufnahme von Finanzschulden	39.000,00	39.000,00	0,00
1	353	Einz. infolge Kapitaltausch b. derivat. Fin.instr. m.Grundg.	0,00	0,00	0,00
1	355	Einzahlungen aus dem Abgang von Finanzinstrumenten	0,00	0,00	0,00
SU	35	Summe Einzahlungen aus der Finanzierungstätigkeit	39.000,00	39.000,00	0,00
2	3611	Ausz. aus empf. Darl. von öffentl. Körpersch. u. Rechtsträg.	39.700,00	39.700,00	0,00
2	3614	Auszahlungen aus Finanzschulden	148.300,00	146.700,00	1.600,00
1	361	Auszahlungen aus der Tilgung von Finanzschulden	188.000,00	186.400,00	1.600,00
1	363	Ausz. infolge Kapitaltausch b. derivat. Fin.instr. m.Grundg.	0,00	0,00	0,00
1	365	Auszahlungen für den Erwerb von Finanzinstrumenten	0,00	0,00	0,00
SU	36	Summe Auszahlungen aus der Finanzierungstätigkeit	188.000,00	186.400,00	1.600,00
SA4	SA4	Saldo (4) Geldfluss aus der Finanzierungstätigkeit (35-36)	-149.000,00	-147.400,00	-1.600,00
SA5	SA5	Saldo (5) Geldfluss aus VA-wirksamer Gebarung (SA3+SA4)	-907.100,00	-1.119.100,00	212.000,00

NVA Entwurfsversion 2024

Ergebnisvoranschlag NVA Bereichsbudget 9 / Finanzwirtschaft - interne Vergütungen enthalten

Ebene	Code	Mittelverwendungs- und -aufbringungsgruppe (1. & 2.Ebene)	VA neu	VA bisher	Differenz
2	2111	Erträge aus eigenen Abgaben	2.200.600,00	2.200.000,00	600,00
2	2112	Erträge aus Ertragsanteilen	5.630.400,00	5.754.900,00	-124.500,00
2	2116	Erträge aus Veräußerung und sonstige Erträge	200,00	200,00	0,00
1	211	Erträge aus der operativen Verwaltungstätigkeit	7.831.200,00	7.955.100,00	-123.900,00
2	2121	Transferertrag von Trägern des öffentlichen Rechts	1.205.200,00	933.400,00	271.800,00
1	212	Erträge aus Transfers	1.205.200,00	933.400,00	271.800,00
2	2131	Erträge aus Zinsen	100,00	100,00	0,00
1	213	Finanzerträge	100,00	100,00	0,00
SU	21	Summe Erträge	9.036.500,00	8.888.600,00	147.900,00
1	221	Personalaufwand	0,00	0,00	0,00
1	222	Sachaufwand	0,00	0,00	0,00
2	2231	Transferaufwand an Träger des öffentlichen Rechts	402.300,00	412.400,00	-10.100,00
1	223	Transferaufwand	402.300,00	412.400,00	-10.100,00
2	2241	Aufwendungen für Zinsen	14.000,00	12.000,00	2.000,00
2	2244	Sonstiger Finanzaufwand	9.000,00	6.000,00	3.000,00
1	224	Finanzaufwand	23.000,00	18.000,00	5.000,00
SU	22	Summe Aufwendungen	425.300,00	430.400,00	-5.100,00
SA0	SA0	Saldo (0) Nettoergebnis (21-22)	8.611.200,00	8.458.200,00	153.000,00
1	230	Entnahmen von Haushaltsrücklagen	0,00	0,00	0,00
1	240	Zuweisungen an Haushaltsrücklagen	0,00	0,00	0,00
SA01	SA01	Saldo (01) Haushaltsrücklagen (230-240)	0,00	0,00	0,00

NVA Entwurfsversion 2024**Ergebnisvoranschlag NVA Bereichsbudget 9 / Finanzwirtschaft - interne Vergütungen enthalten**

Ebene	Code	Mittelverwendungs- und -aufbringungsgruppe (1. & 2.Ebene)	VA neu	VA bisher	Differenz
SA00	SA00	Saldo (00) Nettoergebnis nach Haushaltsrücklagen (SA0+SA01)	8.611.200,00	8.458.200,00	153.000,00

NVA Entwurfsversion 2024**Finanzierungsvoranschlag NVA Bereichsbudget 9 / Finanzwirtschaft - interne Vergütungen enthalten**

Ebene	Code	Mittelverwendungs- und -aufbringungsgruppe (1. & 2.Ebene)	VA neu	VA bisher	Differenz
2	3111	Einzahlungen aus eigenen Abgaben	2.200.600,00	2.200.000,00	600,00
2	3112	Einzahlungen aus Ertragsanteilen	5.630.400,00	5.754.900,00	-124.500,00
2	3116	Einzahlungen aus Veräußerung von GWG und sonst. Einzahlungen	200,00	200,00	0,00
1	311	Einzahlungen aus operativer Verwaltungstätigkeit	7.831.200,00	7.955.100,00	-123.900,00
2	3121	Transferzahlungen von Trägern des öffentlichen Rechts	1.205.200,00	933.400,00	271.800,00
1	312	Einzahlungen aus Transfers	1.205.200,00	933.400,00	271.800,00
2	3131	Einzahlungen aus Zinserträgen	100,00	100,00	0,00
1	313	Einzahlungen aus Finanzerträgen	100,00	100,00	0,00
SU	31	Summe Einzahlungen operative Gebarung	9.036.500,00	8.888.600,00	147.900,00
1	321	Auszahlungen aus Personalaufwand	0,00	0,00	0,00
1	322	Auszahlungen aus Sachaufwand	0,00	0,00	0,00
2	3231	Transferzahlungen an Träger des öffentlichen Rechts	402.300,00	412.400,00	-10.100,00
1	323	Auszahlungen aus Transfers	402.300,00	412.400,00	-10.100,00
2	3241	Auszahlungen für Zinsen	14.000,00	12.000,00	2.000,00
2	3244	Sonstige Auszahlungen aus Finanzaufwendungen	9.000,00	6.000,00	3.000,00
1	324	Auszahlungen aus Finanzaufwand	23.000,00	18.000,00	5.000,00
SU	32	Summe Auszahlungen operative Gebarung	425.300,00	430.400,00	-5.100,00
SA1	SA1	Saldo (1) Geldfluss aus der operativen Gebarung (31-32)	8.611.200,00	8.458.200,00	153.000,00
1	331	Einzahlungen aus der Investitionstätigkeit	0,00	0,00	0,00
1	332	Einz. a.d. Rückzahlung von Darlehen u. gewähr. Vorschüssen	0,00	0,00	0,00
1	333	Einzahlungen aus Kapitaltransfers	0,00	0,00	0,00
SU	33	Summe Einzahlungen investive Gebarung	0,00	0,00	0,00
1	341	Auszahlungen aus der Investitionstätigkeit	0,00	0,00	0,00

NVA Entwurfsversion 2024**Finanzierungsvoranschlag NVA Bereichsbudget 9 / Finanzwirtschaft - interne Vergütungen enthalten**

Ebene	Code	Mittelverwendungs- und -aufbringungsgruppe (1. & 2.Ebene)	VA neu	VA bisher	Differenz
1	342	Ausz. a.d. Gewährung von Darlehen sowie gewähr. Vorschüssen	0,00	0,00	0,00
1	343	Auszahlungen aus Kapitaltransfers	0,00	0,00	0,00
SU	34	Summe Auszahlungen investive Gebarung	0,00	0,00	0,00
SA2	SA2	Saldo (2) Geldfluss aus der investiven Gebarung (33-34)	0,00	0,00	0,00
SA3	SA3	Saldo (3) Nettofinanzierungssaldo (SA1+SA2)	8.611.200,00	8.458.200,00	153.000,00
1	351	Einzahlungen aus der Aufnahme von Finanzschulden	0,00	0,00	0,00
1	353	Einz. infolge Kapitaltausch b. derivat. Fin.instr. m.Grundg.	0,00	0,00	0,00
1	355	Einzahlungen aus dem Abgang von Finanzinstrumenten	0,00	0,00	0,00
SU	35	Summe Einzahlungen aus der Finanzierungstätigkeit	0,00	0,00	0,00
1	361	Auszahlungen aus der Tilgung von Finanzschulden	0,00	0,00	0,00
1	363	Ausz. infolge Kapitaltausch b. derivat. Fin.instr. m.Grundg.	0,00	0,00	0,00
1	365	Auszahlungen für den Erwerb von Finanzinstrumenten	0,00	0,00	0,00
SU	36	Summe Auszahlungen aus der Finanzierungstätigkeit	0,00	0,00	0,00
SA4	SA4	Saldo (4) Geldfluss aus der Finanzierungstätigkeit (35-36)	0,00	0,00	0,00
SA5	SA5	Saldo (5) Geldfluss aus VA-wirksamer Gebarung (SA3+SA4)	8.611.200,00	8.458.200,00	153.000,00

Gemeinde Wernberg

GKZ 20727

NVA Entwurfsversion 2024**Detailnachweis NVA / 000 Gewählte Gemeindeorgane - interne Vergütungen enthalten**

Fonds	Konto	Bezeichnung	EVA neu	EVA bisher	EVA Diff.	FVA neu	FVA bisher	FVA Diff.
Fonds 000000		Gewählte Organe						
Operative Gebarung								
SU 21/31		Summe Erträge / Einzahlungen operative Gebarung	0,00	0,00	0,00	0,00	0,00	0,00
000000	582000	Sonstiger Dienstgeberbeitrag	4.900,00	5.000,00	-100,00	4.900,00	5.000,00	-100,00
2	2212/3212	Gesetzlicher und freiwilliger Sozialaufwand / Auszahlungen	4.900,00	5.000,00	-100,00	4.900,00	5.000,00	-100,00
1 221/321		Personalaufwand / Auszahlungen aus Personalaufwand	4.900,00	5.000,00	-100,00	4.900,00	5.000,00	-100,00
000000	670000	Versicherungen	2.600,00	2.600,00	0,00	2.600,00	2.600,00	0,00
2	2222/3222	Verwaltungs- und Betriebsaufwand / Auszahlungen	2.600,00	2.600,00	0,00	2.600,00	2.600,00	0,00
000000	721000	Bezüge der gewählten Organe	74.500,00	78.000,00	-3.500,00	74.500,00	78.000,00	-3.500,00
000000	721100	Bezüge der gewählten Organe - Aufw.Entsch.Vorst.	63.000,00	63.500,00	-500,00	63.000,00	63.500,00	-500,00
000000	721200	Bezüge der gewählten Organe - Sitzungsgelder	20.800,00	21.100,00	-300,00	20.800,00	21.100,00	-300,00
2	2225/3225	Sonstiger Sachaufwand / Sonstige Auszahl. aus Sachaufwand	158.300,00	162.600,00	-4.300,00	158.300,00	162.600,00	-4.300,00
1 222/322		Sachaufwand / Auszahlungen aus Sachaufwand	160.900,00	165.200,00	-4.300,00	160.900,00	165.200,00	-4.300,00
000000	752400	GSZ - Bürgermeister-Kostenersatz (K-BG)	43.100,00	43.100,00	0,00	43.100,00	43.100,00	0,00
2	2231/3231	Transferaufwand / -zahlungen an Träger des öffentl. Rechts	43.100,00	43.100,00	0,00	43.100,00	43.100,00	0,00
1 223/323		Transferaufwand / Auszahlungen aus Transfers	43.100,00	43.100,00	0,00	43.100,00	43.100,00	0,00
SU 22/32		Summe Aufwendungen / Auszahlungen operative Gebarung	208.900,00	213.300,00	-4.400,00	208.900,00	213.300,00	-4.400,00
SA SA0/SA1		SA (0) Nettoerg. (21-22) / SA (1) Geldfluss op. Geb. (31-32)	-208.900,00	-213.300,00	4.400,00	-208.900,00	-213.300,00	4.400,00
SA SA01		Saldo (01) Haushaltsrücklagen (230-240)	0,00	0,00	0,00			
SA SA00		Saldo (00) Nettoergebnis nach Haushaltsrücklagen (SA0+SA01)	-208.900,00	-213.300,00	4.400,00			
Investive Gebarung								
SU 33		Summe Einzahlungen investive Gebarung				0,00	0,00	0,00
SU 34		Summe Auszahlungen investive Gebarung				0,00	0,00	0,00
SA SA2		Saldo (2) Geldfluss aus der Investiven Gebarung (33-34)				0,00	0,00	0,00
SA SA3		Saldo (3) Nettofinanzierungssaldo (SA1+SA2)				-208.900,00	-213.300,00	4.400,00

Gemeinde Wernberg

GKZ 20727

NVA Entwurfsversion 2024**Detailnachweis NVA / 000 Gewählte Gemeindeorgane - interne Vergütungen enthalten**

Fonds	Konto	Bezeichnung	EVA neu	EVA bisher	EVA Diff.	FVA neu	FVA bisher	FVA Diff.
Finanzierungstätigkeit								
SU	35	Summe Einzahlungen aus der Finanzierungstätigkeit				0,00	0,00	0,00
SU	36	Summe Auszahlungen aus der Finanzierungstätigkeit				0,00	0,00	0,00
SA	SA4	Saldo (4) Geldfluss aus der Finanzierungstätigkeit (35-36)				0,00	0,00	0,00
SA	SA5	Saldo (5) Geldfluss aus VA-wirksamer Gebarung (SA3+SA4)				-208.900,00	-213.300,00	4.400,00
UA 000 Gewählte Gemeindeorgane								
UA 000	SA0/SA1	SA (0) Nettoerg. (21-22) / SA (1) Geldfluss op. Geb. (31-32)	-208.900,00	-213.300,00	4.400,00	-208.900,00	-213.300,00	4.400,00
UA 000	SA00	Saldo (00) Nettoergebnis nach Haushaltsrücklagen (SA0+SA01)	-208.900,00	-213.300,00	4.400,00			
UA 000	SA2	Saldo (2) Geldfluss aus der Investiven Gebarung (33-34)				0,00	0,00	0,00
UA 000	SA3	Saldo (3) Nettofinanzierungssaldo (SA1+SA2)				-208.900,00	-213.300,00	4.400,00
UA 000	SA4	Saldo (4) Geldfluss aus der Finanzierungstätigkeit (35-36)				0,00	0,00	0,00
UA 000	SA5	Saldo (5) Geldfluss aus VA-wirksamer Gebarung (SA3+SA4)				-208.900,00	-213.300,00	4.400,00
A 00 Gewählte Gemeindeorgane								
A 00	SA0/SA1	SA (0) Nettoerg. (21-22) / SA (1) Geldfluss op. Geb. (31-32)	-208.900,00	-213.300,00	4.400,00	-208.900,00	-213.300,00	4.400,00
A 00	SA00	Saldo (00) Nettoergebnis nach Haushaltsrücklagen (SA0+SA01)	-208.900,00	-213.300,00	4.400,00			
A 00	SA2	Saldo (2) Geldfluss aus der Investiven Gebarung (33-34)				0,00	0,00	0,00
A 00	SA3	Saldo (3) Nettofinanzierungssaldo (SA1+SA2)				-208.900,00	-213.300,00	4.400,00
A 00	SA4	Saldo (4) Geldfluss aus der Finanzierungstätigkeit (35-36)				0,00	0,00	0,00
A 00	SA5	Saldo (5) Geldfluss aus VA-wirksamer Gebarung (SA3+SA4)				-208.900,00	-213.300,00	4.400,00

Gemeinde Wernberg

GKZ 20727

NVA Entwurfsversion 2024

Detailnachweis NVA / 010 Zentralamt - interne Vergütungen enthalten

Fonds	Konto	Bezeichnung	EVA neu	EVA bisher	EVA Diff.	FVA neu	FVA bisher	FVA Diff.
Fonds 010000 Zentralamt								
Operative Gebarung								
010000	810309	* Leistungserlöse ZA	394.100,00	394.100,00	0,00	394.100,00	394.100,00	0,00
010000	816001	Kopien	100,00	100,00	0,00	100,00	100,00	0,00
010000	816004	Kostenersätze für Benützung Gemeindebus	100,00	100,00	0,00	100,00	100,00	0,00
2	2114/3114	Erträge / Einzahlungen aus Leistungen	394.300,00	394.300,00	0,00	394.300,00	394.300,00	0,00
010000	811000	Miet- und Pachterträge	1.200,00	1.200,00	0,00	1.200,00	1.200,00	0,00
2	2115/3115	Erträge / Einzahlungen aus Besitz und wirtschaftl. Tätigkeit	1.200,00	1.200,00	0,00	1.200,00	1.200,00	0,00
010000	828000	* Rückersätze von Aufwendungen	0,00	35.500,00	-35.500,00	0,00	35.500,00	-35.500,00
010000	828100	Kostenersätze für Reinigung	0,00	100,00	-100,00	0,00	100,00	-100,00
010000	828101	Rückersätze für Kopien	100,00	100,00	0,00	100,00	100,00	0,00
010000	828102	Rückersätze von Rechtskosten	300,00	300,00	0,00	300,00	300,00	0,00
010000	828104	Rückersätze für Gemeindebus	800,00	800,00	0,00	800,00	800,00	0,00
010000	828105	Rückersätze von Verwaltungslstg. Bund	400,00	400,00	0,00	400,00	400,00	0,00
010000	829000	Sonstige Erträge	5.000,00	15.600,00	-10.600,00	5.000,00	15.600,00	-10.600,00
2	2116/3116	Erträge / Einz. aus Veräußerung/GWG u. sonst. Erträge/Einz.	6.600,00	52.800,00	-46.200,00	6.600,00	52.800,00	-46.200,00
1	211/311	Erträge / Einzahl. aus operativer Verwaltungstätigkeit	402.100,00	448.300,00	-46.200,00	402.100,00	448.300,00	-46.200,00
010000	860000	Lfd. Transferz. von Bund	10.700,00	3.700,00	7.000,00	10.700,00	3.700,00	7.000,00
010000	861000	Lfd. Transferz. von Ländern	500,00	500,00	0,00	500,00	500,00	0,00
010000	861100	* Transfers von Ländern Bedarfsmittelzuw.	5.800,00	5.800,00	0,00	5.800,00	5.800,00	0,00
2	2121/3121	Transferertrag / -zahlungen von Trägern des öffentl. Rechts	17.000,00	10.000,00	7.000,00	17.000,00	10.000,00	7.000,00
010000	813000	Erträge a. Aufl. von Investitionszuschuss(Kapital)	27.700,00	27.700,00	0,00	0,00	0,00	0,00
2	2127	Nicht finanzierungswirksamer Transferertrag	27.700,00	27.700,00	0,00	0,00	0,00	0,00
1	212/312	Erträge aus Transfers / Einzahlungen aus Transfers	44.700,00	37.700,00	7.000,00	17.000,00	10.000,00	7.000,00
SU	21/31	Summe Erträge / Einzahlungen operative Gebarung	446.800,00	486.000,00	-39.200,00	419.100,00	458.300,00	-39.200,00
010000	500000	Geldbezüge d Beamtinnen u Beamten der Verwaltung	227.400,00	228.600,00	-1.200,00	227.400,00	228.600,00	-1.200,00

NVA Entwurfsversion 2024

Detailnachweis NVA / 010 Zentralamt - interne Vergütungen enthalten

Fonds	Konto	Bezeichnung	EVA neu	EVA bisher	EVA Diff.	FVA neu	FVA bisher	FVA Diff.
010000	510000	Geldbezüge d. Vertragsbed. der Verw.	538.500,00	558.900,00	-20.400,00	538.500,00	558.900,00	-20.400,00
010000	511000	Geldb. Vertragsbed. in handw. Verwendung	30.200,00	33.200,00	-3.000,00	30.200,00	33.200,00	-3.000,00
010000	520000	Geldb. der ganzj. beschäftigten Angest. Lehre	19.700,00	21.800,00	-2.100,00	19.700,00	21.800,00	-2.100,00
010000	523000	Geldb. der nicht ganzj. besch. Arbeiter:innen	2.900,00	3.100,00	-200,00	2.900,00	3.100,00	-200,00
010000	565000	Mehrleistungsvergütungen	38.500,00	39.300,00	-800,00	38.500,00	39.300,00	-800,00
010000	569000	Sonstige Nebengebühren	1.300,00	1.300,00	0,00	1.300,00	1.300,00	0,00
2	2211/3211	Personalaufwand / Ausz. (Bezüge, Nebengeb., Mehrleistungen)	858.500,00	886.200,00	-27.700,00	858.500,00	886.200,00	-27.700,00
010000	580000	Dienstgeberbeiträge FLAF	29.000,00	31.000,00	-2.000,00	29.000,00	31.000,00	-2.000,00
010000	581100	* Betriebliche Kollektivversicherung § 72 K-GMG	3.600,00	3.600,00	0,00	3.600,00	3.600,00	0,00
010000	582000	Sonstiger Dienstgeberbeitrag	137.300,00	141.500,00	-4.200,00	137.300,00	141.500,00	-4.200,00
2	2212/3212	Gesetzlicher und freiwilliger Sozialaufwand / Auszahlungen	169.900,00	176.100,00	-6.200,00	169.900,00	176.100,00	-6.200,00
010000	563000	Sonstige Aufwandsentschädigungen	4.500,00	4.500,00	0,00	4.500,00	4.500,00	0,00
2	2213/3213	Sonstiger Personalaufwand / Ausz. aus sonst. Personalaufw.	4.500,00	4.500,00	0,00	4.500,00	4.500,00	0,00
010000	592000	Dot: von Rückstel. für Jubiläumswendungen	0,00	6.300,00	-6.300,00	0,00	0,00	0,00
2	2214	Nicht finanzierungswirksamer Personalaufwand	0,00	6.300,00	-6.300,00	0,00	0,00	0,00
1	221/321	Personalaufwand / Auszahlungen aus Personalaufwand	1.032.900,00	1.073.100,00	-40.200,00	1.032.900,00	1.066.800,00	-33.900,00
010000	400000	Geringwertige Wirtschaftsg. Anlageverm.	6.200,00	6.200,00	0,00	6.200,00	6.200,00	0,00
010000	413000	Handelswaren	700,00	1.000,00	-300,00	700,00	1.000,00	-300,00
010000	430000	Lebensmittel	1.500,00	600,00	900,00	1.500,00	600,00	900,00
010000	451000	Brennstoffe	7.700,00	7.700,00	0,00	7.700,00	7.700,00	0,00
010000	452000	Treibstoffe	5.600,00	5.600,00	0,00	5.700,00	5.700,00	0,00
010000	454000	Reinigungsmittel	2.600,00	2.600,00	0,00	2.600,00	2.600,00	0,00
010000	456000	Schreib-, Zeichen- und son. Büromittel	11.000,00	11.000,00	0,00	11.000,00	11.000,00	0,00
010000	457000	Druckwerke	4.100,00	4.100,00	0,00	4.100,00	4.100,00	0,00
010000	458000	Mittel zur. ärztlichen Betreuung	100,00	100,00	0,00	100,00	100,00	0,00
010000	459000	Sonstige Verbrauchsgüter	600,00	600,00	0,00	600,00	600,00	0,00
2	2221/3221	Gebrauchs- und Verbrauchsgüter, Handelswaren / Auszahlungen	40.100,00	39.500,00	600,00	40.200,00	39.600,00	600,00

NVA Entwurfsversion 2024

Detailnachweis NVA / 010 Zentralamt - interne Vergütungen enthalten

Fonds	Konto	Bezeichnung	EVA neu	EVA bisher	EVA Diff.	FVA neu	FVA bisher	FVA Diff.
010000	600100	Strom	15.000,00	15.000,00	0,00	15.000,00	15.000,00	0,00
010000	630000	Postdienste	25.000,00	25.000,00	0,00	25.000,00	25.000,00	0,00
010000	631000	Telekommunikationsdienste	11.000,00	11.000,00	0,00	11.000,00	11.000,00	0,00
010000	631100	Telefon, Telegraf, Telex CNC	5.800,00	5.800,00	0,00	5.800,00	5.800,00	0,00
010000	631200	Telekommunikationsdienste - Bürger SMS	2.600,00	2.600,00	0,00	2.600,00	2.600,00	0,00
010000	640000	Rechtskosten	15.000,00	15.000,00	0,00	15.000,00	15.000,00	0,00
010000	670000	Versicherungen	21.200,00	21.200,00	0,00	21.200,00	21.200,00	0,00
2	2222/3222	Verwaltungs- und Betriebsaufwand / Auszahlungen	95.600,00	95.600,00	0,00	95.600,00	95.600,00	0,00
010000	700000	* Miet u. Pachtanwendung	2.200,00	2.200,00	0,00	800,00	800,00	0,00
010000	705000	Operating Leasing	1.900,00	1.900,00	0,00	1.900,00	1.900,00	0,00
2	2223/3223	Leasing- und Mietaufwand / Ausz. für Leasing- u. Mietaufwand	4.100,00	4.100,00	0,00	2.700,00	2.700,00	0,00
010000	614000	Instandhaltung von Gebäuden	7.700,00	7.700,00	0,00	7.700,00	7.700,00	0,00
010000	616000	Instandhaltung von Maschinen u. Anlagen	5.700,00	5.700,00	0,00	5.700,00	5.700,00	0,00
010000	616100	Instandhaltung v.Masch. EDV	1.000,00	1.000,00	0,00	1.000,00	1.000,00	0,00
010000	617000	Instandhaltung von Fahrzeugen	1.800,00	1.500,00	300,00	1.800,00	1.500,00	300,00
010000	618000	Instandhaltung von son. Anlagen	7.800,00	7.800,00	0,00	7.800,00	7.800,00	0,00
010000	618100	* Instandhaltung und Wartung EDV (Hardware/Software)	90.000,00	90.000,00	0,00	90.000,00	90.000,00	0,00
010000	618200	Instandhaltung Personenlift Verwaltungsgeb. II	3.200,00	3.200,00	0,00	3.200,00	3.200,00	0,00
2	2224/3224	Instandhaltung / Auszahlungen für Instandhaltung	117.200,00	116.900,00	300,00	117.200,00	116.900,00	300,00
010000	710000	Öffentliche Abgaben ohne Geb. gem. FAG	1.300,00	1.300,00	0,00	1.300,00	1.300,00	0,00
010000	711000	Gebühren für die Benützung gem. FAG	1.000,00	1.000,00	0,00	1.000,00	1.000,00	0,00
010000	720109	Kostenbeitrag Arbeiter	20.000,00	30.500,00	-10.500,00	20.000,00	30.500,00	-10.500,00
010000	720209	Kostenbeitrag Fahrzeuge I	4.500,00	4.500,00	0,00	4.500,00	4.500,00	0,00
010000	720219	Kostenbeitrag Fahrzeug II	500,00	1.600,00	-1.100,00	500,00	1.600,00	-1.100,00
010000	724000	Reisegebühren	1.300,00	1.600,00	-300,00	1.300,00	1.600,00	-300,00
010000	728000	Entgelte für sonstige Leistungen	15.000,00	15.000,00	0,00	15.000,00	15.000,00	0,00
010000	728005	Aus- und Fortbildungskosten	10.000,00	20.400,00	-10.400,00	10.000,00	20.400,00	-10.400,00
010000	729000	Sonstige Aufwendungen	9.800,00	9.400,00	400,00	9.800,00	9.400,00	400,00

NVA Entwurfsversion 2024

Detailnachweis NVA / 010 Zentralamt - interne Vergütungen enthalten

Fonds	Konto	Bezeichnung	EVA neu	EVA bisher	EVA Diff.	FVA neu	FVA bisher	FVA Diff.
2	2225/3225	Sonstiger Sachaufwand / Sonstige Auszahl. aus Sachaufwand	63.400,00	85.300,00	-21.900,00	63.400,00	85.300,00	-21.900,00
010000	680100	Planm. Afa Immaterielle Vermögenswerte	6.400,00	6.400,00	0,00	0,00	0,00	0,00
010000	680300	Planm. Afa Gebäude/Bauten	33.600,00	33.600,00	0,00	0,00	0,00	0,00
010000	680500	Planm. Afa Sonderanlagen	400,00	0,00	400,00	0,00	0,00	0,00
010000	680600	Planm. Afa Technische Anlagen, Fahrzeuge/Maschine	10.900,00	11.100,00	-200,00	0,00	0,00	0,00
010000	680700	Planm. Afa Amts, Betriebs/Geschäftsausstattung	17.100,00	17.100,00	0,00	0,00	0,00	0,00
2	2226/3226	Nicht finanz.wirks. Sachaufw. / Ausz. Inanspruchn.Haftungen	68.400,00	68.200,00	200,00	0,00	0,00	0,00
1	222/322	Sachaufwand / Auszahlungen aus Sachaufwand	388.800,00	409.600,00	-20.800,00	319.100,00	340.100,00	-21.000,00
SU	22/32	Summe Aufwendungen / Auszahlungen operative Gebarung	1.421.700,00	1.482.700,00	-61.000,00	1.352.000,00	1.406.900,00	-54.900,00
SA	SA0/SA1	SA (0) Nettoerg. (21-22) / SA (1) Geldfluss op. Geb. (31-32)	-974.900,00	-996.700,00	21.800,00	-932.900,00	-948.600,00	15.700,00
010000	895000	Entnahmen von allgemeinen Haushaltsrücklagen	25.500,00	25.600,00	-100,00			
2	2301	Entnahmen von Haushaltsrücklagen	25.500,00	25.600,00	-100,00			
1	230	Entnahmen von Haushaltsrücklagen	25.500,00	25.600,00	-100,00			
SA	SA01	Saldo (01) Haushaltsrücklagen (230-240)	25.500,00	25.600,00	-100,00			
SA	SA00	Saldo (00) Nettoergebnis nach Haushaltsrücklagen (SA0+SA01)	-949.400,00	-971.100,00	21.700,00			
Investive Gebarung								
010000	803000	Veräußerung von technischen Anlagen, Fahrzeugen et				3.200,00	3.200,00	0,00
2	3314	Einz. a.d Veräuß. von techn. Anlagen, Fahrzeuge u. Maschinen				3.200,00	3.200,00	0,00
1	331	Einzahlungen aus der Investitionstätigkeit				3.200,00	3.200,00	0,00
010000	300000	* Kapitaltransf. von Bund, -fonds und -kammern				41.500,00	41.400,00	100,00
2	3331	Kapitaltransferzahlungen von Trägern des öffentlichen Rechts				41.500,00	41.400,00	100,00
1	333	Einzahlungen aus Kapitaltransfers				41.500,00	41.400,00	100,00
SU	33	Summe Einzahlungen investive Gebarung				44.700,00	44.600,00	100,00
010000	050000	* Sonderanlagen				1.000,00	1.000,00	0,00
2	3412	Ausz. für den Erwerb von Grundstücken & Grundstückseinricht.				1.000,00	1.000,00	0,00
010000	040000	* Fahrzeuge				67.000,00	67.000,00	0,00

Gemeinde Wernberg

GKZ 20727

NVA Entwurfsversion 2024
Detailnachweis NVA / 010 Zentralamt - interne Vergütungen enthalten

Fonds	Konto	Bezeichnung	EVA neu	EVA bisher	EVA Diff.	FVA neu	FVA bisher	FVA Diff.
2	3414	Ausz. f.d. Erwerb von techn. Anlagen, Fahrzeuge u. Maschinen				67.000,00	67.000,00	0,00
010000	042000	Amts-, Betriebs- und Geschäftsausstattung				2.600,00	2.600,00	0,00
2	3415	Ausz. f.d. Erwerb von Amts-, Betriebs- u. Geschäftsausstatt.				2.600,00	2.600,00	0,00
1	341	Auszahlungen aus der Investitionstätigkeit				70.600,00	70.600,00	0,00
SU	34	Summe Auszahlungen investive Gebarung				70.600,00	70.600,00	0,00
SA	SA2	Saldo (2) Geldfluss aus der Investiven Gebarung (33-34)				-25.900,00	-26.000,00	100,00
SA	SA3	Saldo (3) Nettofinanzierungssaldo (SA1+SA2)				-958.800,00	-974.600,00	15.800,00
Finanzierungstätigkeit								
SU	35	Summe Einzahlungen aus der Finanzierungstätigkeit				0,00	0,00	0,00
SU	36	Summe Auszahlungen aus der Finanzierungstätigkeit				0,00	0,00	0,00
SA	SA4	Saldo (4) Geldfluss aus der Finanzierungstätigkeit (35-36)				0,00	0,00	0,00
SA	SA5	Saldo (5) Geldfluss aus VA-wirksamer Gebarung (SA3+SA4)				-958.800,00	-974.600,00	15.800,00
UA 010		Zentralamt						
UA 010	SA0/SA1	SA (0) Nettoerg. (21-22) / SA (1) Geldfluss op. Geb. (31-32)	-974.900,00	-996.700,00	21.800,00	-932.900,00	-948.600,00	15.700,00
UA 010	SA00	Saldo (00) Nettoergebnis nach Haushaltsrücklagen (SA0+SA01)	-949.400,00	-971.100,00	21.700,00			
UA 010	SA2	Saldo (2) Geldfluss aus der Investiven Gebarung (33-34)				-25.900,00	-26.000,00	100,00
UA 010	SA3	Saldo (3) Nettofinanzierungssaldo (SA1+SA2)				-958.800,00	-974.600,00	15.800,00
UA 010	SA4	Saldo (4) Geldfluss aus der Finanzierungstätigkeit (35-36)				0,00	0,00	0,00
UA 010	SA5	Saldo (5) Geldfluss aus VA-wirksamer Gebarung (SA3+SA4)				-958.800,00	-974.600,00	15.800,00

Gemeinde Wernberg

GKZ 20727

NVA Entwurfsversion 2024

Detailnachweis NVA / 012 Hilfsamt - interne Vergütungen enthalten

Fonds	Konto	Bezeichnung	EVA neu	EVA bisher	EVA Diff.	FVA neu	FVA bisher	FVA Diff.
Fonds 012000		Hilfsamt (Verwaltungsgemeinschaft)						
Operative Gebarung								
012000	827000	Kostensätze Bed.überlassung an Dritte	42.900,00	42.900,00	0,00	42.900,00	42.900,00	0,00
2	2116/3116	Erträge / Einz. aus Veräußerung/GWG u. sonst. Erträge/Einz.	42.900,00	42.900,00	0,00	42.900,00	42.900,00	0,00
1	211/311	Erträge / Einzahl. aus operativer Verwaltungstätigkeit	42.900,00	42.900,00	0,00	42.900,00	42.900,00	0,00
SU	21/31	Summe Erträge / Einzahlungen operative Gebarung	42.900,00	42.900,00	0,00	42.900,00	42.900,00	0,00
012000	510000	Geldbezüge d. Vertragsbed. der Verw.	33.900,00	33.900,00	0,00	33.900,00	33.900,00	0,00
2	2211/3211	Personalaufwand / Ausz. (Bezüge, Nebengeb., Mehrleistungen)	33.900,00	33.900,00	0,00	33.900,00	33.900,00	0,00
012000	582000	Sonstiger Dienstgeberbeitrag	9.000,00	9.000,00	0,00	9.000,00	9.000,00	0,00
2	2212/3212	Gesetzlicher und freiwilliger Sozialaufwand / Auszahlungen	9.000,00	9.000,00	0,00	9.000,00	9.000,00	0,00
1	221/321	Personalaufwand / Auszahlungen aus Personalaufwand	42.900,00	42.900,00	0,00	42.900,00	42.900,00	0,00
012000	720700	* Umlage Verwaltungsgemeinschaft	127.300,00	127.300,00	0,00	127.300,00	127.300,00	0,00
2	2225/3225	Sonstiger Sachaufwand / Sonstige Auszahl. aus Sachaufwand	127.300,00	127.300,00	0,00	127.300,00	127.300,00	0,00
1	222/322	Sachaufwand / Auszahlungen aus Sachaufwand	127.300,00	127.300,00	0,00	127.300,00	127.300,00	0,00
012000	754300	GSZ-Kostensersatz Aufgabenbesorgung (K-GMG)	6.200,00	6.200,00	0,00	6.200,00	6.200,00	0,00
2	2231/3231	Transferaufwand / -zahlungen an Träger des öffentl. Rechts	6.200,00	6.200,00	0,00	6.200,00	6.200,00	0,00
1	223/323	Transferaufwand / Auszahlungen aus Transfers	6.200,00	6.200,00	0,00	6.200,00	6.200,00	0,00
SU	22/32	Summe Aufwendungen / Auszahlungen operative Gebarung	176.400,00	176.400,00	0,00	176.400,00	176.400,00	0,00
SA	SA0/SA1	SA (0) Nettoerg. (21-22) / SA (1) Geldfluss op. Geb. (31-32)	-133.500,00	-133.500,00	0,00	-133.500,00	-133.500,00	0,00
SA	SA01	Saldo (01) Haushaltsrücklagen (230-240)	0,00	0,00	0,00			
SA	SA00	Saldo (00) Nettoergebnis nach Haushaltsrücklagen (SA0+SA01)	-133.500,00	-133.500,00	0,00			
Investive Gebarung								
SU	33	Summe Einzahlungen investive Gebarung				0,00	0,00	0,00
SU	34	Summe Auszahlungen investive Gebarung				0,00	0,00	0,00
SA	SA2	Saldo (2) Geldfluss aus der Investiven Gebarung (33-34)				0,00	0,00	0,00

Gemeinde Wernberg

GKZ 20727

NVA Entwurfsversion 2024
Detailnachweis NVA / 012 Hilfsamt - interne Vergütungen enthalten

Fonds	Konto	Bezeichnung	EVA neu	EVA bisher	EVA Diff.	FVA neu	FVA bisher	FVA Diff.
SA	SA3	Saldo (3) Nettofinanzierungssaldo (SA1+SA2)				-133.500,00	-133.500,00	0,00
Finanzierungstätigkeit								
SU	35	Summe Einzahlungen aus der Finanzierungstätigkeit				0,00	0,00	0,00
SU	36	Summe Auszahlungen aus der Finanzierungstätigkeit				0,00	0,00	0,00
SA	SA4	Saldo (4) Geldfluss aus der Finanzierungstätigkeit (35-36)				0,00	0,00	0,00
SA	SA5	Saldo (5) Geldfluss aus VA-wirksamer Gebarung (SA3+SA4)				-133.500,00	-133.500,00	0,00
UA	012	Hilfsamt						
UA	012	SA0/SA1 SA (0) Nettoerg. (21-22) / SA (1) Geldfluss op. Geb. (31-32)	-133.500,00	-133.500,00	0,00	-133.500,00	-133.500,00	0,00
UA	012	SA00 Saldo (00) Nettoergebnis nach Haushaltsrücklagen (SA0+SA01)	-133.500,00	-133.500,00	0,00			
UA	012	SA2 Saldo (2) Geldfluss aus der Investiven Gebarung (33-34)				0,00	0,00	0,00
UA	012	SA3 Saldo (3) Nettofinanzierungssaldo (SA1+SA2)				-133.500,00	-133.500,00	0,00
UA	012	SA4 Saldo (4) Geldfluss aus der Finanzierungstätigkeit (35-36)				0,00	0,00	0,00
UA	012	SA5 Saldo (5) Geldfluss aus VA-wirksamer Gebarung (SA3+SA4)				-133.500,00	-133.500,00	0,00

Gemeinde Wernberg

GKZ 20727

NVA Entwurfsversion 2024**Detailnachweis NVA / 015 Pressestelle, Amtsblatt und Öffentlichkeitsarbeit - interne Vergütungen enthalten**

Fonds	Konto	Bezeichnung	EVA neu	EVA bisher	EVA Diff.	FVA neu	FVA bisher	FVA Diff.
Fonds 015000		Pressestelle, Amtsblatt, Öffentlichkeit						
Operative Gebarung								
SU 21/31		Summe Erträge / Einzahlungen operative Gebarung	0,00	0,00	0,00	0,00	0,00	0,00
015000	400000	Geringwertige Wirtschaftsg. Anlageverm.	2.000,00	2.000,00	0,00	2.000,00	2.000,00	0,00
015000	457100	Druckwerke Gemeindezeitung	4.000,00	4.000,00	0,00	4.000,00	4.000,00	0,00
2	2221/3221	Gebrauchs- und Verbrauchsgüter, Handelswaren / Auszahlungen	6.000,00	6.000,00	0,00	6.000,00	6.000,00	0,00
015000	630000	Postdienste	4.500,00	4.500,00	0,00	4.500,00	4.500,00	0,00
2	2222/3222	Verwaltungs- und Betriebsaufwand / Auszahlungen	4.500,00	4.500,00	0,00	4.500,00	4.500,00	0,00
015000	728000	* Entgelte für sonstige Leistungen	5.000,00	5.000,00	0,00	5.000,00	5.000,00	0,00
2	2225/3225	Sonstiger Sachaufwand / Sonstige Auszahl. aus Sachaufwand	5.000,00	5.000,00	0,00	5.000,00	5.000,00	0,00
015000	680100	Planm. Afa Immaterielle Vermögenswerte	3.300,00	0,00	3.300,00	0,00	0,00	0,00
2	2226/3226	Nicht finanz.wirks. Sachaufw. / Ausz. Inanspruchn.Haftungen	3.300,00	0,00	3.300,00	0,00	0,00	0,00
1	222/322	Sachaufwand / Auszahlungen aus Sachaufwand	18.800,00	15.500,00	3.300,00	15.500,00	15.500,00	0,00
SU 22/32		Summe Aufwendungen / Auszahlungen operative Gebarung	18.800,00	15.500,00	3.300,00	15.500,00	15.500,00	0,00
SA SA0/SA1		SA (0) Nettoerg. (21-22) / SA (1) Geldfluss op. Geb. (31-32)	-18.800,00	-15.500,00	-3.300,00	-15.500,00	-15.500,00	0,00
SA SA01		Saldo (01) Haushaltsrücklagen (230-240)	0,00	0,00	0,00			
SA SA00		Saldo (00) Nettoergebnis nach Haushaltsrücklagen (SA0+SA01)	-18.800,00	-15.500,00	-3.300,00			
Investive Gebarung								
015000	303000	* Kap.transf.v.sonstigenTrägern u. Sozialversicherun				900,00	0,00	900,00
2	3331	Kapitaltransferzahlungen von Trägern des öffentlichen Rechts				900,00	0,00	900,00
1	333	Einzahlungen aus Kapitaltransfers				900,00	0,00	900,00
SU 33		Summe Einzahlungen investive Gebarung				900,00	0,00	900,00
015000	070000	Aktivierungsfähige Rechte				6.200,00	6.200,00	0,00
2	3411	Auszahlungen für den Erwerb von immateriellem Vermögen				6.200,00	6.200,00	0,00
1	341	Auszahlungen aus der Investitionstätigkeit				6.200,00	6.200,00	0,00

Gemeinde Wernberg

GKZ 20727

NVA Entwurfsversion 2024**Detailnachweis NVA / 015 Pressestelle, Amtsblatt und Öffentlichkeitsarbeit - interne Vergütungen enthalten**

Fonds	Konto	Bezeichnung	EVA neu	EVA bisher	EVA Diff.	FVA neu	FVA bisher	FVA Diff.
SU	34	Summe Auszahlungen investive Gebarung				6.200,00	6.200,00	0,00
SA	SA2	Saldo (2) Geldfluss aus der Investiven Gebarung (33-34)				-5.300,00	-6.200,00	900,00
SA	SA3	Saldo (3) Nettofinanzierungssaldo (SA1+SA2)				-20.800,00	-21.700,00	900,00
Finanzierungstätigkeit								
SU	35	Summe Einzahlungen aus der Finanzierungstätigkeit				0,00	0,00	0,00
SU	36	Summe Auszahlungen aus der Finanzierungstätigkeit				0,00	0,00	0,00
SA	SA4	Saldo (4) Geldfluss aus der Finanzierungstätigkeit (35-36)				0,00	0,00	0,00
SA	SA5	Saldo (5) Geldfluss aus VA-wirksamer Gebarung (SA3+SA4)				-20.800,00	-21.700,00	900,00
UA	015	Pressestelle, Amtsblatt und Öffentlichkeitsarbeit						
UA	015	SA (0) Nettoerg. (21-22) / SA (1) Geldfluss op. Geb. (31-32)	-18.800,00	-15.500,00	-3.300,00	-15.500,00	-15.500,00	0,00
UA	015	SA00 Saldo (00) Nettoergebnis nach Haushaltsrücklagen (SA0+SA01)	-18.800,00	-15.500,00	-3.300,00			
UA	015	SA2 Saldo (2) Geldfluss aus der Investiven Gebarung (33-34)				-5.300,00	-6.200,00	900,00
UA	015	SA3 Saldo (3) Nettofinanzierungssaldo (SA1+SA2)				-20.800,00	-21.700,00	900,00
UA	015	SA4 Saldo (4) Geldfluss aus der Finanzierungstätigkeit (35-36)				0,00	0,00	0,00
UA	015	SA5 Saldo (5) Geldfluss aus VA-wirksamer Gebarung (SA3+SA4)				-20.800,00	-21.700,00	900,00

Gemeinde Wernberg

GKZ 20727

NVA Entwurfsversion 2024**Detailnachweis NVA / 016 Elektronische Datenverarbeitung - interne Vergütungen enthalten**

Fonds	Konto	Bezeichnung	EVA neu	EVA bisher	EVA Diff.	FVA neu	FVA bisher	FVA Diff.
Fonds 016000		Elektronische Datenverarbeitung						
Operative Gebarung								
SU 21/31		Summe Erträge / Einzahlungen operative Gebarung	0,00	0,00	0,00	0,00	0,00	0,00
016000	754300	GSZ-Kostenersatz Aufgabenbesorgung (K-GMG)	1.900,00	1.900,00	0,00	1.900,00	1.900,00	0,00
2	2231/3231	Transferaufwand / -zahlungen an Träger des öffentl. Rechts	1.900,00	1.900,00	0,00	1.900,00	1.900,00	0,00
1	223/323	Transferaufwand / Auszahlungen aus Transfers	1.900,00	1.900,00	0,00	1.900,00	1.900,00	0,00
SU 22/32		Summe Aufwendungen / Auszahlungen operative Gebarung	1.900,00	1.900,00	0,00	1.900,00	1.900,00	0,00
SA SA0/SA1		SA (0) Nettoerg. (21-22) / SA (1) Geldfluss op. Geb. (31-32)	-1.900,00	-1.900,00	0,00	-1.900,00	-1.900,00	0,00
SA SA01		Saldo (01) Haushaltsrücklagen (230-240)	0,00	0,00	0,00			
SA SA00		Saldo (00) Nettoergebnis nach Haushaltsrücklagen (SA0+SA01)	-1.900,00	-1.900,00	0,00			
Investive Gebarung								
SU 33		Summe Einzahlungen investive Gebarung				0,00	0,00	0,00
SU 34		Summe Auszahlungen investive Gebarung				0,00	0,00	0,00
SA SA2		Saldo (2) Geldfluss aus der Investiven Gebarung (33-34)				0,00	0,00	0,00
SA SA3		Saldo (3) Nettofinanzierungssaldo (SA1+SA2)				-1.900,00	-1.900,00	0,00
Finanzierungstätigkeit								
SU 35		Summe Einzahlungen aus der Finanzierungstätigkeit				0,00	0,00	0,00
SU 36		Summe Auszahlungen aus der Finanzierungstätigkeit				0,00	0,00	0,00
SA SA4		Saldo (4) Geldfluss aus der Finanzierungstätigkeit (35-36)				0,00	0,00	0,00
SA SA5		Saldo (5) Geldfluss aus VA-wirksamer Gebarung (SA3+SA4)				-1.900,00	-1.900,00	0,00

Gemeinde Wernberg

GKZ 20727

NVA Entwurfsversion 2024**Detailnachweis NVA / 016 Elektronische Datenverarbeitung - interne Vergütungen enthalten**

Fonds	Konto	Bezeichnung	EVA neu	EVA bisher	EVA Diff.	FVA neu	FVA bisher	FVA Diff.
UA 016		Elektronische Datenverarbeitung						
UA 016	SA0/SA1	SA (0) Nettoerg. (21-22) / SA (1) Geldfluss op. Geb. (31-32)	-1.900,00	-1.900,00	0,00	-1.900,00	-1.900,00	0,00
UA 016	SA00	Saldo (00) Nettoergebnis nach Haushaltsrücklagen (SA0+SA01)	-1.900,00	-1.900,00	0,00			
UA 016	SA2	Saldo (2) Geldfluss aus der Investiven Gebarung (33-34)				0,00	0,00	0,00
UA 016	SA3	Saldo (3) Nettofinanzierungssaldo (SA1+SA2)				-1.900,00	-1.900,00	0,00
UA 016	SA4	Saldo (4) Geldfluss aus der Finanzierungstätigkeit (35-36)				0,00	0,00	0,00
UA 016	SA5	Saldo (5) Geldfluss aus VA-wirksamer Gebarung (SA3+SA4)				-1.900,00	-1.900,00	0,00
A 01		Hauptverwaltung						
A 01	SA0/SA1	SA (0) Nettoerg. (21-22) / SA (1) Geldfluss op. Geb. (31-32)	-1.129.100,00	-1.147.600,00	18.500,00	-1.083.800,00	-1.099.500,00	15.700,00
A 01	SA00	Saldo (00) Nettoergebnis nach Haushaltsrücklagen (SA0+SA01)	-1.103.600,00	-1.122.000,00	18.400,00			
A 01	SA2	Saldo (2) Geldfluss aus der Investiven Gebarung (33-34)				-31.200,00	-32.200,00	1.000,00
A 01	SA3	Saldo (3) Nettofinanzierungssaldo (SA1+SA2)				-1.115.000,00	-1.131.700,00	16.700,00
A 01	SA4	Saldo (4) Geldfluss aus der Finanzierungstätigkeit (35-36)				0,00	0,00	0,00
A 01	SA5	Saldo (5) Geldfluss aus VA-wirksamer Gebarung (SA3+SA4)				-1.115.000,00	-1.131.700,00	16.700,00

Gemeinde Wernberg

GKZ 20727

NVA Entwurfsversion 2024

Detailnachweis NVA / 024 Wahlamt - interne Vergütungen enthalten

Fonds	Konto	Bezeichnung	EVA neu	EVA bisher	EVA Diff.	FVA neu	FVA bisher	FVA Diff.
Fonds 024000		Wahlamt						
Operative Gebarung								
024000	816000	Kostenbeiträge für sonst. Leist.	10.400,00	10.400,00	0,00	10.400,00	10.400,00	0,00
2	2114/3114	Erträge / Einzahlungen aus Leistungen	10.400,00	10.400,00	0,00	10.400,00	10.400,00	0,00
1	211/311	Erträge / Einzahl. aus operativer Verwaltungstätigkeit	10.400,00	10.400,00	0,00	10.400,00	10.400,00	0,00
SU 21/31		Summe Erträge / Einzahlungen operative Gebarung	10.400,00	10.400,00	0,00	10.400,00	10.400,00	0,00
024000	456000	Schreib-, Zeichen- und son. Büromittel	1.300,00	400,00	900,00	1.300,00	400,00	900,00
024000	457000	Druckwerke	300,00	2.000,00	-1.700,00	300,00	2.000,00	-1.700,00
024000	459000	Sonstige Verbrauchsgüter	300,00	300,00	0,00	300,00	300,00	0,00
2	2221/3221	Gebrauchs- und Verbrauchsgüter, Handelswaren / Auszahlungen	1.900,00	2.700,00	-800,00	1.900,00	2.700,00	-800,00
024000	630000	* Postdienste	10.000,00	10.000,00	0,00	10.000,00	10.000,00	0,00
2	2222/3222	Verwaltungs- und Betriebsaufwand / Auszahlungen	10.000,00	10.000,00	0,00	10.000,00	10.000,00	0,00
024000	720109	Kostenbeitrag Arbeiter	4.100,00	4.100,00	0,00	4.100,00	4.100,00	0,00
024000	720209	Kostenbeitrag Fahrzeuge I	500,00	1.000,00	-500,00	500,00	1.000,00	-500,00
024000	721300	* Pauschalentschädigung Mitglieder Wahlbehörden	6.000,00	12.000,00	-6.000,00	6.000,00	12.000,00	-6.000,00
024000	728000	Entgelte für sonstige Leistungen	2.300,00	0,00	2.300,00	2.300,00	0,00	2.300,00
2	2225/3225	Sonstiger Sachaufwand / Sonstige Auszahl. aus Sachaufwand	12.900,00	17.100,00	-4.200,00	12.900,00	17.100,00	-4.200,00
1	222/322	Sachaufwand / Auszahlungen aus Sachaufwand	24.800,00	29.800,00	-5.000,00	24.800,00	29.800,00	-5.000,00
SU 22/32		Summe Aufwendungen / Auszahlungen operative Gebarung	24.800,00	29.800,00	-5.000,00	24.800,00	29.800,00	-5.000,00
SA SA0/SA1		SA (0) Nettoerg. (21-22) / SA (1) Geldfluss op. Geb. (31-32)	-14.400,00	-19.400,00	5.000,00	-14.400,00	-19.400,00	5.000,00
SA SA01		Saldo (01) Haushaltsrücklagen (230-240)	0,00	0,00	0,00			
SA SA00		Saldo (00) Nettoergebnis nach Haushaltsrücklagen (SA0+SA01)	-14.400,00	-19.400,00	5.000,00			
Investive Gebarung								
SU 33		Summe Einzahlungen investive Gebarung				0,00	0,00	0,00
SU 34		Summe Auszahlungen investive Gebarung				0,00	0,00	0,00
SA SA2		Saldo (2) Geldfluss aus der Investiven Gebarung (33-34)				0,00	0,00	0,00

07.10.2024

Gemeinde Wernberg

GKZ 20727

NVA Entwurfsversion 2024
Detailnachweis NVA / 024 Wahlamt - interne Vergütungen enthalten

Fonds	Konto	Bezeichnung	EVA neu	EVA bisher	EVA Diff.	FVA neu	FVA bisher	FVA Diff.
SA	SA3	Saldo (3) Nettofinanzierungssaldo (SA1+SA2)				-14.400,00	-19.400,00	5.000,00
Finanzierungstätigkeit								
SU	35	Summe Einzahlungen aus der Finanzierungstätigkeit				0,00	0,00	0,00
SU	36	Summe Auszahlungen aus der Finanzierungstätigkeit				0,00	0,00	0,00
SA	SA4	Saldo (4) Geldfluss aus der Finanzierungstätigkeit (35-36)				0,00	0,00	0,00
SA	SA5	Saldo (5) Geldfluss aus VA-wirksamer Gebarung (SA3+SA4)				-14.400,00	-19.400,00	5.000,00
UA 024 Wahlamt								
UA 024	SA0/SA1	SA (0) Nettoerg. (21-22) / SA (1) Geldfluss op. Geb. (31-32)	-14.400,00	-19.400,00	5.000,00	-14.400,00	-19.400,00	5.000,00
UA 024	SA00	Saldo (00) Nettoergebnis nach Haushaltsrücklagen (SA0+SA01)	-14.400,00	-19.400,00	5.000,00			
UA 024	SA2	Saldo (2) Geldfluss aus der Investiven Gebarung (33-34)				0,00	0,00	0,00
UA 024	SA3	Saldo (3) Nettofinanzierungssaldo (SA1+SA2)				-14.400,00	-19.400,00	5.000,00
UA 024	SA4	Saldo (4) Geldfluss aus der Finanzierungstätigkeit (35-36)				0,00	0,00	0,00
UA 024	SA5	Saldo (5) Geldfluss aus VA-wirksamer Gebarung (SA3+SA4)				-14.400,00	-19.400,00	5.000,00
A 02 Hauptverwaltung								
A 02	SA0/SA1	SA (0) Nettoerg. (21-22) / SA (1) Geldfluss op. Geb. (31-32)	-14.400,00	-19.400,00	5.000,00	-14.400,00	-19.400,00	5.000,00
A 02	SA00	Saldo (00) Nettoergebnis nach Haushaltsrücklagen (SA0+SA01)	-14.400,00	-19.400,00	5.000,00			
A 02	SA2	Saldo (2) Geldfluss aus der Investiven Gebarung (33-34)				0,00	0,00	0,00
A 02	SA3	Saldo (3) Nettofinanzierungssaldo (SA1+SA2)				-14.400,00	-19.400,00	5.000,00
A 02	SA4	Saldo (4) Geldfluss aus der Finanzierungstätigkeit (35-36)				0,00	0,00	0,00
A 02	SA5	Saldo (5) Geldfluss aus VA-wirksamer Gebarung (SA3+SA4)				-14.400,00	-19.400,00	5.000,00

Gemeinde Wernberg

GKZ 20727

NVA Entwurfsversion 2024**Detailnachweis NVA / 031 Amt für Raumordnung und Raumplanung - interne Vergütungen enthalten**

Fonds	Konto	Bezeichnung	EVA neu	EVA bisher	EVA Diff.	FVA neu	FVA bisher	FVA Diff.
Fonds 031000		Raumplanung						
Operative Gebarung								
031000	816000	Kostenbeiträge für sonst. Leist.	5.400,00	0,00	5.400,00	5.400,00	0,00	5.400,00
2	2114/3114	Erträge / Einzahlungen aus Leistungen	5.400,00	0,00	5.400,00	5.400,00	0,00	5.400,00
1	211/311	Erträge / Einzahl. aus operativer Verwaltungstätigkeit	5.400,00	0,00	5.400,00	5.400,00	0,00	5.400,00
031000	813000	Erträge a. Aufl. von Investitionszuschuss(Kapital)	4.100,00	0,00	4.100,00	0,00	0,00	0,00
2	2127	Nicht finanzierungswirksamer Transferertrag	4.100,00	0,00	4.100,00	0,00	0,00	0,00
1	212/312	Erträge aus Transfers / Einzahlungen aus Transfers	4.100,00	0,00	4.100,00	0,00	0,00	0,00
SU	21/31	Summe Erträge / Einzahlungen operative Gebarung	9.500,00	0,00	9.500,00	5.400,00	0,00	5.400,00
031000	728000	* Entgelte für sonstige Leistungen	29.800,00	29.800,00	0,00	29.800,00	29.800,00	0,00
2	2225/3225	Sonstiger Sachaufwand / Sonstige Auszahl. aus Sachaufwand	29.800,00	29.800,00	0,00	29.800,00	29.800,00	0,00
031000	680100	Planm. Afa Immaterielle Vermögenswerte	7.000,00	7.000,00	0,00	0,00	0,00	0,00
2	2226/3226	Nicht finanz.wirks. Sachaufw. / Ausz. Inanspruchn.Haftungen	7.000,00	7.000,00	0,00	0,00	0,00	0,00
1	222/322	Sachaufwand / Auszahlungen aus Sachaufwand	36.800,00	36.800,00	0,00	29.800,00	29.800,00	0,00
SU	22/32	Summe Aufwendungen / Auszahlungen operative Gebarung	36.800,00	36.800,00	0,00	29.800,00	29.800,00	0,00
SA	SA0/SA1	SA (0) Nettoerg. (21-22) / SA (1) Geldfluss op. Geb. (31-32)	-27.300,00	-36.800,00	9.500,00	-24.400,00	-29.800,00	5.400,00
SA	SA01	Saldo (01) Haushaltsrücklagen (230-240)	0,00	0,00	0,00			
SA	SA00	Saldo (00) Nettoergebnis nach Haushaltsrücklagen (SA0+SA01)	-27.300,00	-36.800,00	9.500,00			
Investive Gebarung								
SU	33	Summe Einzahlungen investive Gebarung				0,00	0,00	0,00
031000	070000	* Aktivierungsfähige Rechte				35.800,00	35.800,00	0,00
2	3411	Auszahlungen für den Erwerb von immateriellem Vermögen				35.800,00	35.800,00	0,00
1	341	Auszahlungen aus der Investitionstätigkeit				35.800,00	35.800,00	0,00
SU	34	Summe Auszahlungen investive Gebarung				35.800,00	35.800,00	0,00
SA	SA2	Saldo (2) Geldfluss aus der Investiven Gebarung (33-34)				-35.800,00	-35.800,00	0,00

Gemeinde Wernberg

GKZ 20727

NVA Entwurfsversion 2024**Detailnachweis NVA / 031 Amt für Raumordnung und Raumplanung - interne Vergütungen enthalten**

Fonds	Konto	Bezeichnung	EVA neu	EVA bisher	EVA Diff.	FVA neu	FVA bisher	FVA Diff.
SA	SA3	Saldo (3) Nettofinanzierungssaldo (SA1+SA2)				-60.200,00	-65.600,00	5.400,00
Finanzierungstätigkeit								
SU	35	Summe Einzahlungen aus der Finanzierungstätigkeit				0,00	0,00	0,00
SU	36	Summe Auszahlungen aus der Finanzierungstätigkeit				0,00	0,00	0,00
SA	SA4	Saldo (4) Geldfluss aus der Finanzierungstätigkeit (35-36)				0,00	0,00	0,00
SA	SA5	Saldo (5) Geldfluss aus VA-wirksamer Gebarung (SA3+SA4)				-60.200,00	-65.600,00	5.400,00
UA 031 Amt für Raumordnung und Raumplanung								
UA 031	SA0/SA1	SA (0) Nettoerg. (21-22) / SA (1) Geldfluss op. Geb. (31-32)	-27.300,00	-36.800,00	9.500,00	-24.400,00	-29.800,00	5.400,00
UA 031	SA00	Saldo (00) Nettoergebnis nach Haushaltsrücklagen (SA0+SA01)	-27.300,00	-36.800,00	9.500,00			
UA 031	SA2	Saldo (2) Geldfluss aus der Investiven Gebarung (33-34)				-35.800,00	-35.800,00	0,00
UA 031	SA3	Saldo (3) Nettofinanzierungssaldo (SA1+SA2)				-60.200,00	-65.600,00	5.400,00
UA 031	SA4	Saldo (4) Geldfluss aus der Finanzierungstätigkeit (35-36)				0,00	0,00	0,00
UA 031	SA5	Saldo (5) Geldfluss aus VA-wirksamer Gebarung (SA3+SA4)				-60.200,00	-65.600,00	5.400,00
A 03 Bauverwaltung								
A 03	SA0/SA1	SA (0) Nettoerg. (21-22) / SA (1) Geldfluss op. Geb. (31-32)	-27.300,00	-36.800,00	9.500,00	-24.400,00	-29.800,00	5.400,00
A 03	SA00	Saldo (00) Nettoergebnis nach Haushaltsrücklagen (SA0+SA01)	-27.300,00	-36.800,00	9.500,00			
A 03	SA2	Saldo (2) Geldfluss aus der Investiven Gebarung (33-34)				-35.800,00	-35.800,00	0,00
A 03	SA3	Saldo (3) Nettofinanzierungssaldo (SA1+SA2)				-60.200,00	-65.600,00	5.400,00
A 03	SA4	Saldo (4) Geldfluss aus der Finanzierungstätigkeit (35-36)				0,00	0,00	0,00
A 03	SA5	Saldo (5) Geldfluss aus VA-wirksamer Gebarung (SA3+SA4)				-60.200,00	-65.600,00	5.400,00

Gemeinde Wernberg

GKZ 20727

NVA Entwurfsversion 2024**Detailnachweis NVA / 060 Beiträge an Verbände, Vereine oder sonstige Organisationen - interne Vergütungen enthalten**

Fonds	Konto	Bezeichnung	EVA neu	EVA bisher	EVA Diff.	FVA neu	FVA bisher	FVA Diff.
Fonds 060000		Beiträge an Verbände, Vereine U.Organis.						
Operative Gebarung								
SU 21/31		Summe Erträge / Einzahlungen operative Gebarung	0,00	0,00	0,00	0,00	0,00	0,00
060000	726000	Mitgliedsbeiträge an Institutionen	6.500,00	6.500,00	0,00	6.500,00	6.500,00	0,00
2	2225/3225	Sonstiger Sachaufwand / Sonstige Auszahl. aus Sachaufwand	6.500,00	6.500,00	0,00	6.500,00	6.500,00	0,00
1	222/322	Sachaufwand / Auszahlungen aus Sachaufwand	6.500,00	6.500,00	0,00	6.500,00	6.500,00	0,00
060000	757100	* Lfd. Transferz. an priv. Organisationen	4.500,00	4.500,00	0,00	4.500,00	4.500,00	0,00
2	2234/3234	Transferaufwand / -zahlungen an Haush. & Org.o.Erwerbschar.	4.500,00	4.500,00	0,00	4.500,00	4.500,00	0,00
1	223/323	Transferaufwand / Auszahlungen aus Transfers	4.500,00	4.500,00	0,00	4.500,00	4.500,00	0,00
SU 22/32		Summe Aufwendungen / Auszahlungen operative Gebarung	11.000,00	11.000,00	0,00	11.000,00	11.000,00	0,00
SA SA0/SA1		SA (0) Nettoerg. (21-22) / SA (1) Geldfluss op. Geb. (31-32)	-11.000,00	-11.000,00	0,00	-11.000,00	-11.000,00	0,00
SA SA01		Saldo (01) Haushaltsrücklagen (230-240)	0,00	0,00	0,00			
SA SA00		Saldo (00) Nettoergebnis nach Haushaltsrücklagen (SA0+SA01)	-11.000,00	-11.000,00	0,00			
Investive Gebarung								
SU 33		Summe Einzahlungen investive Gebarung				0,00	0,00	0,00
SU 34		Summe Auszahlungen investive Gebarung				0,00	0,00	0,00
SA SA2		Saldo (2) Geldfluss aus der Investiven Gebarung (33-34)				0,00	0,00	0,00
SA SA3		Saldo (3) Nettofinanzierungssaldo (SA1+SA2)				-11.000,00	-11.000,00	0,00
Finanzierungstätigkeit								
SU 35		Summe Einzahlungen aus der Finanzierungstätigkeit				0,00	0,00	0,00
SU 36		Summe Auszahlungen aus der Finanzierungstätigkeit				0,00	0,00	0,00
SA SA4		Saldo (4) Geldfluss aus der Finanzierungstätigkeit (35-36)				0,00	0,00	0,00
SA SA5		Saldo (5) Geldfluss aus VA-wirksamer Gebarung (SA3+SA4)				-11.000,00	-11.000,00	0,00

NVA Entwurfsversion 2024**Detailnachweis NVA / 060 Beiträge an Verbände, Vereine oder sonstige Organisationen - interne Vergütungen enthalten**

Fonds	Konto	Bezeichnung	EVA neu	EVA bisher	EVA Diff.	FVA neu	FVA bisher	FVA Diff.
UA 060		Beiträge an Verbände, Vereine oder sonstige Organisationen						
UA 060	SA0/SA1	SA (0) Nettoerg. (21-22) / SA (1) Geldfluss op. Geb. (31-32)	-11.000,00	-11.000,00	0,00	-11.000,00	-11.000,00	0,00
UA 060	SA00	Saldo (00) Nettoergebnis nach Haushaltsrücklagen (SA0+SA01)	-11.000,00	-11.000,00	0,00			
UA 060	SA2	Saldo (2) Geldfluss aus der Investiven Gebarung (33-34)				0,00	0,00	0,00
UA 060	SA3	Saldo (3) Nettofinanzierungssaldo (SA1+SA2)				-11.000,00	-11.000,00	0,00
UA 060	SA4	Saldo (4) Geldfluss aus der Finanzierungstätigkeit (35-36)				0,00	0,00	0,00
UA 060	SA5	Saldo (5) Geldfluss aus VA-wirksamer Gebarung (SA3+SA4)				-11.000,00	-11.000,00	0,00

Gemeinde Wernberg

GKZ 20727

NVA Entwurfsversion 2024**Detailnachweis NVA / 062 Ehrungen und Auszeichnungen - interne Vergütungen enthalten**

Fonds	Konto	Bezeichnung	EVA neu	EVA bisher	EVA Diff.	FVA neu	FVA bisher	FVA Diff.
Fonds 062000		Ehrungen						
Operative Gebarung								
SU 21/31		Summe Erträge / Einzahlungen operative Gebarung	0,00	0,00	0,00	0,00	0,00	0,00
062000	413000	Handelswaren	12.000,00	10.400,00	1.600,00	12.000,00	10.400,00	1.600,00
2	2221/3221	Gebrauchs- und Verbrauchsgüter, Handelswaren / Auszahlungen	12.000,00	10.400,00	1.600,00	12.000,00	10.400,00	1.600,00
062000	728000	Entgelte für sonstige Leistungen	1.700,00	500,00	1.200,00	1.700,00	500,00	1.200,00
2	2225/3225	Sonstiger Sachaufwand / Sonstige Auszahl. aus Sachaufwand	1.700,00	500,00	1.200,00	1.700,00	500,00	1.200,00
1	222/322	Sachaufwand / Auszahlungen aus Sachaufwand	13.700,00	10.900,00	2.800,00	13.700,00	10.900,00	2.800,00
SU 22/32		Summe Aufwendungen / Auszahlungen operative Gebarung	13.700,00	10.900,00	2.800,00	13.700,00	10.900,00	2.800,00
SA SA0/SA1		SA (0) Nettoerg. (21-22) / SA (1) Geldfluss op. Geb. (31-32)	-13.700,00	-10.900,00	-2.800,00	-13.700,00	-10.900,00	-2.800,00
SA SA01		Saldo (01) Haushaltsrücklagen (230-240)	0,00	0,00	0,00			
SA SA00		Saldo (00) Nettoergebnis nach Haushaltsrücklagen (SA0+SA01)	-13.700,00	-10.900,00	-2.800,00			
Investive Gebarung								
SU 33		Summe Einzahlungen investive Gebarung				0,00	0,00	0,00
SU 34		Summe Auszahlungen investive Gebarung				0,00	0,00	0,00
SA SA2		Saldo (2) Geldfluss aus der Investiven Gebarung (33-34)				0,00	0,00	0,00
SA SA3		Saldo (3) Nettofinanzierungssaldo (SA1+SA2)				-13.700,00	-10.900,00	-2.800,00
Finanzierungstätigkeit								
SU 35		Summe Einzahlungen aus der Finanzierungstätigkeit				0,00	0,00	0,00
SU 36		Summe Auszahlungen aus der Finanzierungstätigkeit				0,00	0,00	0,00
SA SA4		Saldo (4) Geldfluss aus der Finanzierungstätigkeit (35-36)				0,00	0,00	0,00
SA SA5		Saldo (5) Geldfluss aus VA-wirksamer Gebarung (SA3+SA4)				-13.700,00	-10.900,00	-2.800,00

NVA Entwurfsversion 2024**Detailnachweis NVA / 062 Ehrungen und Auszeichnungen - interne Vergütungen enthalten**

Fonds	Konto	Bezeichnung	EVA neu	EVA bisher	EVA Diff.	FVA neu	FVA bisher	FVA Diff.
UA 062		Ehrungen und Auszeichnungen						
UA 062	SA0/SA1	SA (0) Nettoerg. (21-22) / SA (1) Geldfluss op. Geb. (31-32)	-13.700,00	-10.900,00	-2.800,00	-13.700,00	-10.900,00	-2.800,00
UA 062	SA00	Saldo (00) Nettoergebnis nach Haushaltsrücklagen (SA0+SA01)	-13.700,00	-10.900,00	-2.800,00			
UA 062	SA2	Saldo (2) Geldfluss aus der Investiven Gebarung (33-34)				0,00	0,00	0,00
UA 062	SA3	Saldo (3) Nettofinanzierungssaldo (SA1+SA2)				-13.700,00	-10.900,00	-2.800,00
UA 062	SA4	Saldo (4) Geldfluss aus der Finanzierungstätigkeit (35-36)				0,00	0,00	0,00
UA 062	SA5	Saldo (5) Geldfluss aus VA-wirksamer Gebarung (SA3+SA4)				-13.700,00	-10.900,00	-2.800,00

Gemeinde Wernberg

GKZ 20727

NVA Entwurfsversion 2024**Detailnachweis NVA / 063 Städtekontakte und Partnerschaften - interne Vergütungen enthalten**

Fonds	Konto	Bezeichnung	EVA neu	EVA bisher	EVA Diff.	FVA neu	FVA bisher	FVA Diff.
Fonds 063000		Städtekontakte und Partnerschaften						
Operative Gebarung								
SU 21/31		Summe Erträge / Einzahlungen operative Gebarung	0,00	0,00	0,00	0,00	0,00	0,00
063000	413000	Handelswaren	0,00	1.500,00	-1.500,00	0,00	1.500,00	-1.500,00
063000	430000	Lebensmittel	800,00	0,00	800,00	800,00	0,00	800,00
2	2221/3221	Gebrauchs- und Verbrauchsgüter, Handelswaren / Auszahlungen	800,00	1.500,00	-700,00	800,00	1.500,00	-700,00
063000	728000	Entgelte für sonstige Leistungen	0,00	5.100,00	-5.100,00	0,00	5.100,00	-5.100,00
2	2225/3225	Sonstiger Sachaufwand / Sonstige Auszahl. aus Sachaufwand	0,00	5.100,00	-5.100,00	0,00	5.100,00	-5.100,00
1	222/322	Sachaufwand / Auszahlungen aus Sachaufwand	800,00	6.600,00	-5.800,00	800,00	6.600,00	-5.800,00
SU 22/32		Summe Aufwendungen / Auszahlungen operative Gebarung	800,00	6.600,00	-5.800,00	800,00	6.600,00	-5.800,00
SA SA0/SA1		SA (0) Nettoerg. (21-22) / SA (1) Geldfluss op. Geb. (31-32)	-800,00	-6.600,00	5.800,00	-800,00	-6.600,00	5.800,00
SA SA01		Saldo (01) Haushaltsrücklagen (230-240)	0,00	0,00	0,00			
SA SA00		Saldo (00) Nettoergebnis nach Haushaltsrücklagen (SA0+SA01)	-800,00	-6.600,00	5.800,00			
Investive Gebarung								
SU 33		Summe Einzahlungen investive Gebarung				0,00	0,00	0,00
SU 34		Summe Auszahlungen investive Gebarung				0,00	0,00	0,00
SA SA2		Saldo (2) Geldfluss aus der Investiven Gebarung (33-34)				0,00	0,00	0,00
SA SA3		Saldo (3) Nettofinanzierungssaldo (SA1+SA2)				-800,00	-6.600,00	5.800,00
Finanzierungstätigkeit								
SU 35		Summe Einzahlungen aus der Finanzierungstätigkeit				0,00	0,00	0,00
SU 36		Summe Auszahlungen aus der Finanzierungstätigkeit				0,00	0,00	0,00
SA SA4		Saldo (4) Geldfluss aus der Finanzierungstätigkeit (35-36)				0,00	0,00	0,00
SA SA5		Saldo (5) Geldfluss aus VA-wirksamer Gebarung (SA3+SA4)				-800,00	-6.600,00	5.800,00

NVA Entwurfsversion 2024**Detailnachweis NVA / 063 Städtekontakte und Partnerschaften - interne Vergütungen enthalten**

Fonds	Konto	Bezeichnung	EVA neu	EVA bisher	EVA Diff.	FVA neu	FVA bisher	FVA Diff.
UA 063		Städtekontakte und Partnerschaften						
UA 063	SA0/SA1	SA (0) Nettoerg. (21-22) / SA (1) Geldfluss op. Geb. (31-32)	-800,00	-6.600,00	5.800,00	-800,00	-6.600,00	5.800,00
UA 063	SA00	Saldo (00) Nettoergebnis nach Haushaltsrücklagen (SA0+SA01)	-800,00	-6.600,00	5.800,00			
UA 063	SA2	Saldo (2) Geldfluss aus der Investiven Gebarung (33-34)				0,00	0,00	0,00
UA 063	SA3	Saldo (3) Nettofinanzierungssaldo (SA1+SA2)				-800,00	-6.600,00	5.800,00
UA 063	SA4	Saldo (4) Geldfluss aus der Finanzierungstätigkeit (35-36)				0,00	0,00	0,00
UA 063	SA5	Saldo (5) Geldfluss aus VA-wirksamer Gebarung (SA3+SA4)				-800,00	-6.600,00	5.800,00
A 06		Sonstige Maßnahmen						
A 06	SA0/SA1	SA (0) Nettoerg. (21-22) / SA (1) Geldfluss op. Geb. (31-32)	-25.500,00	-28.500,00	3.000,00	-25.500,00	-28.500,00	3.000,00
A 06	SA00	Saldo (00) Nettoergebnis nach Haushaltsrücklagen (SA0+SA01)	-25.500,00	-28.500,00	3.000,00			
A 06	SA2	Saldo (2) Geldfluss aus der Investiven Gebarung (33-34)				0,00	0,00	0,00
A 06	SA3	Saldo (3) Nettofinanzierungssaldo (SA1+SA2)				-25.500,00	-28.500,00	3.000,00
A 06	SA4	Saldo (4) Geldfluss aus der Finanzierungstätigkeit (35-36)				0,00	0,00	0,00
A 06	SA5	Saldo (5) Geldfluss aus VA-wirksamer Gebarung (SA3+SA4)				-25.500,00	-28.500,00	3.000,00

Gemeinde Wernberg

GKZ 20727

NVA Entwurfsversion 2024

Detailnachweis NVA / 070 Verfügungsmittel - interne Vergütungen enthalten

Fonds	Konto	Bezeichnung	EVA neu	EVA bisher	EVA Diff.	FVA neu	FVA bisher	FVA Diff.
Fonds 070000		Verfügungsmittel						
Operative Gebarung								
SU 21/31		Summe Erträge / Einzahlungen operative Gebarung	0,00	0,00	0,00	0,00	0,00	0,00
070000	729300	* Verfügungsmittel Bürgermeister	68.500,00	68.500,00	0,00	68.500,00	68.500,00	0,00
070000	729320	Verfügungsmittel 2. Referat	1.500,00	1.500,00	0,00	1.500,00	1.500,00	0,00
070000	729330	Verfügungsmittel 3. Referat	1.500,00	1.500,00	0,00	1.500,00	1.500,00	0,00
070000	729340	Verfügungsmittel 4. Referat	1.500,00	1.500,00	0,00	1.500,00	1.500,00	0,00
070000	729350	Verfügungsmittel 5. Referat	1.500,00	1.500,00	0,00	1.500,00	1.500,00	0,00
070000	729360	Verfügungsmittel 6. Referat	1.500,00	1.500,00	0,00	1.500,00	1.500,00	0,00
2	2225/3225	Sonstiger Sachaufwand / Sonstige Auszahl. aus Sachaufwand	76.000,00	76.000,00	0,00	76.000,00	76.000,00	0,00
1	222/322	Sachaufwand / Auszahlungen aus Sachaufwand	76.000,00	76.000,00	0,00	76.000,00	76.000,00	0,00
SU 22/32		Summe Aufwendungen / Auszahlungen operative Gebarung	76.000,00	76.000,00	0,00	76.000,00	76.000,00	0,00
SA SA0/SA1		SA (0) Nettoerg. (21-22) / SA (1) Geldfluss op. Geb. (31-32)	-76.000,00	-76.000,00	0,00	-76.000,00	-76.000,00	0,00
SA SA01		Saldo (01) Haushaltsrücklagen (230-240)	0,00	0,00	0,00			
SA SA00		Saldo (00) Nettoergebnis nach Haushaltsrücklagen (SA0+SA01)	-76.000,00	-76.000,00	0,00			
Investive Gebarung								
SU 33		Summe Einzahlungen investive Gebarung				0,00	0,00	0,00
SU 34		Summe Auszahlungen investive Gebarung				0,00	0,00	0,00
SA SA2		Saldo (2) Geldfluss aus der Investiven Gebarung (33-34)				0,00	0,00	0,00
SA SA3		Saldo (3) Nettofinanzierungssaldo (SA1+SA2)				-76.000,00	-76.000,00	0,00
Finanzierungstätigkeit								
SU 35		Summe Einzahlungen aus der Finanzierungstätigkeit				0,00	0,00	0,00
SU 36		Summe Auszahlungen aus der Finanzierungstätigkeit				0,00	0,00	0,00
SA SA4		Saldo (4) Geldfluss aus der Finanzierungstätigkeit (35-36)				0,00	0,00	0,00
SA SA5		Saldo (5) Geldfluss aus VA-wirksamer Gebarung (SA3+SA4)				-76.000,00	-76.000,00	0,00

Gemeinde Wernberg

GKZ 20727

NVA Entwurfsversion 2024**Detailnachweis NVA / 070 Verfügungsmittel - interne Vergütungen enthalten**

Fonds	Konto	Bezeichnung	EVA neu	EVA bisher	EVA Diff.	FVA neu	FVA bisher	FVA Diff.
UA 070		Verfügungsmittel						
UA 070	SA0/SA1	SA (0) Nettoerg. (21-22) / SA (1) Geldfluss op. Geb. (31-32)	-76.000,00	-76.000,00	0,00	-76.000,00	-76.000,00	0,00
UA 070	SA00	Saldo (00) Nettoergebnis nach Haushaltsrücklagen (SA0+SA01)	-76.000,00	-76.000,00	0,00			
UA 070	SA2	Saldo (2) Geldfluss aus der Investiven Gebarung (33-34)				0,00	0,00	0,00
UA 070	SA3	Saldo (3) Nettofinanzierungssaldo (SA1+SA2)				-76.000,00	-76.000,00	0,00
UA 070	SA4	Saldo (4) Geldfluss aus der Finanzierungstätigkeit (35-36)				0,00	0,00	0,00
UA 070	SA5	Saldo (5) Geldfluss aus VA-wirksamer Gebarung (SA3+SA4)				-76.000,00	-76.000,00	0,00
A 07		Verfügungsmittel						
A 07	SA0/SA1	SA (0) Nettoerg. (21-22) / SA (1) Geldfluss op. Geb. (31-32)	-76.000,00	-76.000,00	0,00	-76.000,00	-76.000,00	0,00
A 07	SA00	Saldo (00) Nettoergebnis nach Haushaltsrücklagen (SA0+SA01)	-76.000,00	-76.000,00	0,00			
A 07	SA2	Saldo (2) Geldfluss aus der Investiven Gebarung (33-34)				0,00	0,00	0,00
A 07	SA3	Saldo (3) Nettofinanzierungssaldo (SA1+SA2)				-76.000,00	-76.000,00	0,00
A 07	SA4	Saldo (4) Geldfluss aus der Finanzierungstätigkeit (35-36)				0,00	0,00	0,00
A 07	SA5	Saldo (5) Geldfluss aus VA-wirksamer Gebarung (SA3+SA4)				-76.000,00	-76.000,00	0,00

Gemeinde Wernberg

GKZ 20727

NVA Entwurfsversion 2024**Detailnachweis NVA / 080 Pensionen (soweit nicht aufgeteilt) - interne Vergütungen enthalten**

Fonds	Konto	Bezeichnung	EVA neu	EVA bisher	EVA Diff.	FVA neu	FVA bisher	FVA Diff.
Fonds 080000		Pensionsfonds						
Operative Gebarung								
SU 21/31		Summe Erträge / Einzahlungen operative Gebarung	0,00	0,00	0,00	0,00	0,00	0,00
080000	752500	GSZ-Jährliche Beiträge (K-GBG)	354.800,00	354.800,00	0,00	354.800,00	354.800,00	0,00
2	2231/3231	Transferaufwand / -zahlungen an Träger des öffentl. Rechts	354.800,00	354.800,00	0,00	354.800,00	354.800,00	0,00
1	223/323	Transferaufwand / Auszahlungen aus Transfers	354.800,00	354.800,00	0,00	354.800,00	354.800,00	0,00
SU 22/32		Summe Aufwendungen / Auszahlungen operative Gebarung	354.800,00	354.800,00	0,00	354.800,00	354.800,00	0,00
SA SA0/SA1		SA (0) Nettoerg. (21-22) / SA (1) Geldfluss op. Geb. (31-32)	-354.800,00	-354.800,00	0,00	-354.800,00	-354.800,00	0,00
SA SA01		Saldo (01) Haushaltsrücklagen (230-240)	0,00	0,00	0,00			
SA SA00		Saldo (00) Nettoergebnis nach Haushaltsrücklagen (SA0+SA01)	-354.800,00	-354.800,00	0,00			
Investive Gebarung								
SU 33		Summe Einzahlungen investive Gebarung				0,00	0,00	0,00
SU 34		Summe Auszahlungen investive Gebarung				0,00	0,00	0,00
SA SA2		Saldo (2) Geldfluss aus der Investiven Gebarung (33-34)				0,00	0,00	0,00
SA SA3		Saldo (3) Nettofinanzierungssaldo (SA1+SA2)				-354.800,00	-354.800,00	0,00
Finanzierungstätigkeit								
SU 35		Summe Einzahlungen aus der Finanzierungstätigkeit				0,00	0,00	0,00
SU 36		Summe Auszahlungen aus der Finanzierungstätigkeit				0,00	0,00	0,00
SA SA4		Saldo (4) Geldfluss aus der Finanzierungstätigkeit (35-36)				0,00	0,00	0,00
SA SA5		Saldo (5) Geldfluss aus VA-wirksamer Gebarung (SA3+SA4)				-354.800,00	-354.800,00	0,00

NVA Entwurfsversion 2024**Detailnachweis NVA / 080 Pensionen (soweit nicht aufgeteilt) - interne Vergütungen enthalten**

Fonds	Konto	Bezeichnung	EVA neu	EVA bisher	EVA Diff.	FVA neu	FVA bisher	FVA Diff.
UA 080		Pensionen (soweit nicht aufgeteilt)						
UA 080	SA0/SA1	SA (0) Nettoerg. (21-22) / SA (1) Geldfluss op. Geb. (31-32)	-354.800,00	-354.800,00	0,00	-354.800,00	-354.800,00	0,00
UA 080	SA00	Saldo (00) Nettoergebnis nach Haushaltsrücklagen (SA0+SA01)	-354.800,00	-354.800,00	0,00			
UA 080	SA2	Saldo (2) Geldfluss aus der Investiven Gebarung (33-34)				0,00	0,00	0,00
UA 080	SA3	Saldo (3) Nettofinanzierungssaldo (SA1+SA2)				-354.800,00	-354.800,00	0,00
UA 080	SA4	Saldo (4) Geldfluss aus der Finanzierungstätigkeit (35-36)				0,00	0,00	0,00
UA 080	SA5	Saldo (5) Geldfluss aus VA-wirksamer Gebarung (SA3+SA4)				-354.800,00	-354.800,00	0,00
A 08		Pensionen (soweit nicht aufgeteilt)						
A 08	SA0/SA1	SA (0) Nettoerg. (21-22) / SA (1) Geldfluss op. Geb. (31-32)	-354.800,00	-354.800,00	0,00	-354.800,00	-354.800,00	0,00
A 08	SA00	Saldo (00) Nettoergebnis nach Haushaltsrücklagen (SA0+SA01)	-354.800,00	-354.800,00	0,00			
A 08	SA2	Saldo (2) Geldfluss aus der Investiven Gebarung (33-34)				0,00	0,00	0,00
A 08	SA3	Saldo (3) Nettofinanzierungssaldo (SA1+SA2)				-354.800,00	-354.800,00	0,00
A 08	SA4	Saldo (4) Geldfluss aus der Finanzierungstätigkeit (35-36)				0,00	0,00	0,00
A 08	SA5	Saldo (5) Geldfluss aus VA-wirksamer Gebarung (SA3+SA4)				-354.800,00	-354.800,00	0,00

Gemeinde Wernberg

GKZ 20727

NVA Entwurfsversion 2024**Detailnachweis NVA / 090 Bezugsvorschüsse und Darlehen - interne Vergütungen enthalten**

Fonds	Konto	Bezeichnung	EVA neu	EVA bisher	EVA Diff.	FVA neu	FVA bisher	FVA Diff.
Fonds 090000		Bezugsvorschüsse						
Operative Gebarung								
SU 21/31		Summe Erträge / Einzahlungen operative Gebarung	0,00	0,00	0,00	0,00	0,00	0,00
SU 22/32		Summe Aufwendungen / Auszahlungen operative Gebarung	0,00	0,00	0,00	0,00	0,00	0,00
SA SA0/SA1		SA (0) Nettoerg. (21-22) / SA (1) Geldfluss op. Geb. (31-32)	0,00	0,00	0,00	0,00	0,00	0,00
SA SA01		Saldo (01) Haushaltsrücklagen (230-240)	0,00	0,00	0,00			
SA SA00		Saldo (00) Nettoergebnis nach Haushaltsrücklagen (SA0+SA01)	0,00	0,00	0,00			
Investive Gebarung								
090000	273000	Bezugsvorschüsse an private Haushalte				1.300,00	1.300,00	0,00
2	3325	Einzahlungen aus Vorschüssen und Anzahlungen				1.300,00	1.300,00	0,00
1	332	Einz. a.d. Rückzahlung von Darlehen u. gewähr. Vorschüssen				1.300,00	1.300,00	0,00
SU 33		Summe Einzahlungen investive Gebarung				1.300,00	1.300,00	0,00
SU 34		Summe Auszahlungen investive Gebarung				0,00	0,00	0,00
SA SA2		Saldo (2) Geldfluss aus der Investiven Gebarung (33-34)				1.300,00	1.300,00	0,00
SA SA3		Saldo (3) Nettofinanzierungssaldo (SA1+SA2)				1.300,00	1.300,00	0,00
Finanzierungstätigkeit								
SU 35		Summe Einzahlungen aus der Finanzierungstätigkeit				0,00	0,00	0,00
SU 36		Summe Auszahlungen aus der Finanzierungstätigkeit				0,00	0,00	0,00
SA SA4		Saldo (4) Geldfluss aus der Finanzierungstätigkeit (35-36)				0,00	0,00	0,00
SA SA5		Saldo (5) Geldfluss aus VA-wirksamer Gebarung (SA3+SA4)				1.300,00	1.300,00	0,00

NVA Entwurfsversion 2024**Detailnachweis NVA / 090 Bezugsvorschüsse und Darlehen - interne Vergütungen enthalten**

Fonds	Konto	Bezeichnung	EVA neu	EVA bisher	EVA Diff.	FVA neu	FVA bisher	FVA Diff.
UA 090		Bezugsvorschüsse und Darlehen						
UA 090	SA0/SA1	SA (0) Nettoerg. (21-22) / SA (1) Geldfluss op. Geb. (31-32)	0,00	0,00	0,00	0,00	0,00	0,00
UA 090	SA00	Saldo (00) Nettoergebnis nach Haushaltsrücklagen (SA0+SA01)	0,00	0,00	0,00			
UA 090	SA2	Saldo (2) Geldfluss aus der Investiven Gebarung (33-34)				1.300,00	1.300,00	0,00
UA 090	SA3	Saldo (3) Nettofinanzierungssaldo (SA1+SA2)				1.300,00	1.300,00	0,00
UA 090	SA4	Saldo (4) Geldfluss aus der Finanzierungstätigkeit (35-36)				0,00	0,00	0,00
UA 090	SA5	Saldo (5) Geldfluss aus VA-wirksamer Gebarung (SA3+SA4)				1.300,00	1.300,00	0,00

Gemeinde Wernberg

GKZ 20727

NVA Entwurfsversion 2024**Detailnachweis NVA / 091 Personalausbildung und Personalfortbildung - interne Vergütungen enthalten**

Fonds	Konto	Bezeichnung	EVA neu	EVA bisher	EVA Diff.	FVA neu	FVA bisher	FVA Diff.
Fonds 091000		Personalausbildung U.Personalfortbildung						
Operative Gebarung								
SU	21/31	Summe Erträge / Einzahlungen operative Gebarung	0,00	0,00	0,00	0,00	0,00	0,00
091000	754200	Beitrag an die Ktn. Verwaltungsakademie (K-VWAG)	2.600,00	2.600,00	0,00	2.600,00	2.600,00	0,00
2	2231/3231	Transferaufwand / -zahlungen an Träger des öffentl. Rechts	2.600,00	2.600,00	0,00	2.600,00	2.600,00	0,00
1	223/323	Transferaufwand / Auszahlungen aus Transfers	2.600,00	2.600,00	0,00	2.600,00	2.600,00	0,00
SU	22/32	Summe Aufwendungen / Auszahlungen operative Gebarung	2.600,00	2.600,00	0,00	2.600,00	2.600,00	0,00
SA	SA0/SA1	SA (0) Nettoerg. (21-22) / SA (1) Geldfluss op. Geb. (31-32)	-2.600,00	-2.600,00	0,00	-2.600,00	-2.600,00	0,00
SA	SA01	Saldo (01) Haushaltsrücklagen (230-240)	0,00	0,00	0,00			
SA	SA00	Saldo (00) Nettoergebnis nach Haushaltsrücklagen (SA0+SA01)	-2.600,00	-2.600,00	0,00			
Investive Gebarung								
SU	33	Summe Einzahlungen investive Gebarung				0,00	0,00	0,00
SU	34	Summe Auszahlungen investive Gebarung				0,00	0,00	0,00
SA	SA2	Saldo (2) Geldfluss aus der Investiven Gebarung (33-34)				0,00	0,00	0,00
SA	SA3	Saldo (3) Nettofinanzierungssaldo (SA1+SA2)				-2.600,00	-2.600,00	0,00
Finanzierungstätigkeit								
SU	35	Summe Einzahlungen aus der Finanzierungstätigkeit				0,00	0,00	0,00
SU	36	Summe Auszahlungen aus der Finanzierungstätigkeit				0,00	0,00	0,00
SA	SA4	Saldo (4) Geldfluss aus der Finanzierungstätigkeit (35-36)				0,00	0,00	0,00
SA	SA5	Saldo (5) Geldfluss aus VA-wirksamer Gebarung (SA3+SA4)				-2.600,00	-2.600,00	0,00

NVA Entwurfsversion 2024**Detailnachweis NVA / 091 Personalausbildung und Personalfortbildung - interne Vergütungen enthalten**

Fonds	Konto	Bezeichnung	EVA neu	EVA bisher	EVA Diff.	FVA neu	FVA bisher	FVA Diff.
UA 091		Personalausbildung und Personalfortbildung						
UA 091	SA0/SA1	SA (0) Nettoerg. (21-22) / SA (1) Geldfluss op. Geb. (31-32)	-2.600,00	-2.600,00	0,00	-2.600,00	-2.600,00	0,00
UA 091	SA00	Saldo (00) Nettoergebnis nach Haushaltsrücklagen (SA0+SA01)	-2.600,00	-2.600,00	0,00			
UA 091	SA2	Saldo (2) Geldfluss aus der Investiven Gebarung (33-34)				0,00	0,00	0,00
UA 091	SA3	Saldo (3) Nettofinanzierungssaldo (SA1+SA2)				-2.600,00	-2.600,00	0,00
UA 091	SA4	Saldo (4) Geldfluss aus der Finanzierungstätigkeit (35-36)				0,00	0,00	0,00
UA 091	SA5	Saldo (5) Geldfluss aus VA-wirksamer Gebarung (SA3+SA4)				-2.600,00	-2.600,00	0,00

Gemeinde Wernberg

GKZ 20727

NVA Entwurfsversion 2024
Detailnachweis NVA / 094 Gemeinschaftspflege - interne Vergütungen enthalten

Fonds	Konto	Bezeichnung	EVA neu	EVA bisher	EVA Diff.	FVA neu	FVA bisher	FVA Diff.
Fonds 094000		Gemeinschaftspflege						
Operative Gebarung								
SU	21/31	Summe Erträge / Einzahlungen operative Gebarung	0,00	0,00	0,00	0,00	0,00	0,00
094000	728000	Entgelte für sonstige Leistungen	7.300,00	7.300,00	0,00	7.300,00	7.300,00	0,00
2	2225/3225	Sonstiger Sachaufwand / Sonstige Auszahl. aus Sachaufwand	7.300,00	7.300,00	0,00	7.300,00	7.300,00	0,00
1	222/322	Sachaufwand / Auszahlungen aus Sachaufwand	7.300,00	7.300,00	0,00	7.300,00	7.300,00	0,00
SU	22/32	Summe Aufwendungen / Auszahlungen operative Gebarung	7.300,00	7.300,00	0,00	7.300,00	7.300,00	0,00
SA	SA0/SA1	SA (0) Nettoerg. (21-22) / SA (1) Geldfluss op. Geb. (31-32)	-7.300,00	-7.300,00	0,00	-7.300,00	-7.300,00	0,00
SA	SA01	Saldo (01) Haushaltsrücklagen (230-240)	0,00	0,00	0,00			
SA	SA00	Saldo (00) Nettoergebnis nach Haushaltsrücklagen (SA0+SA01)	-7.300,00	-7.300,00	0,00			
Investive Gebarung								
SU	33	Summe Einzahlungen investive Gebarung				0,00	0,00	0,00
SU	34	Summe Auszahlungen investive Gebarung				0,00	0,00	0,00
SA	SA2	Saldo (2) Geldfluss aus der Investiven Gebarung (33-34)				0,00	0,00	0,00
SA	SA3	Saldo (3) Nettofinanzierungssaldo (SA1+SA2)				-7.300,00	-7.300,00	0,00
Finanzierungstätigkeit								
SU	35	Summe Einzahlungen aus der Finanzierungstätigkeit				0,00	0,00	0,00
SU	36	Summe Auszahlungen aus der Finanzierungstätigkeit				0,00	0,00	0,00
SA	SA4	Saldo (4) Geldfluss aus der Finanzierungstätigkeit (35-36)				0,00	0,00	0,00
SA	SA5	Saldo (5) Geldfluss aus VA-wirksamer Gebarung (SA3+SA4)				-7.300,00	-7.300,00	0,00

Gemeinde Wernberg

GKZ 20727

NVA Entwurfsversion 2024
Detailnachweis NVA / 094 Gemeinschaftspflege - interne Vergütungen enthalten

Fonds	Konto	Bezeichnung	EVA neu	EVA bisher	EVA Diff.	FVA neu	FVA bisher	FVA Diff.
UA 094		Gemeinschaftspflege						
UA 094	SA0/SA1	SA (0) Nettoerg. (21-22) / SA (1) Geldfluss op. Geb. (31-32)	-7.300,00	-7.300,00	0,00	-7.300,00	-7.300,00	0,00
UA 094	SA00	Saldo (00) Nettoergebnis nach Haushaltsrücklagen (SA0+SA01)	-7.300,00	-7.300,00	0,00			
UA 094	SA2	Saldo (2) Geldfluss aus der Investiven Gebarung (33-34)				0,00	0,00	0,00
UA 094	SA3	Saldo (3) Nettofinanzierungssaldo (SA1+SA2)				-7.300,00	-7.300,00	0,00
UA 094	SA4	Saldo (4) Geldfluss aus der Finanzierungstätigkeit (35-36)				0,00	0,00	0,00
UA 094	SA5	Saldo (5) Geldfluss aus VA-wirksamer Gebarung (SA3+SA4)				-7.300,00	-7.300,00	0,00
A 09		Personalbetreuung						
A 09	SA0/SA1	SA (0) Nettoerg. (21-22) / SA (1) Geldfluss op. Geb. (31-32)	-9.900,00	-9.900,00	0,00	-9.900,00	-9.900,00	0,00
A 09	SA00	Saldo (00) Nettoergebnis nach Haushaltsrücklagen (SA0+SA01)	-9.900,00	-9.900,00	0,00			
A 09	SA2	Saldo (2) Geldfluss aus der Investiven Gebarung (33-34)				1.300,00	1.300,00	0,00
A 09	SA3	Saldo (3) Nettofinanzierungssaldo (SA1+SA2)				-8.600,00	-8.600,00	0,00
A 09	SA4	Saldo (4) Geldfluss aus der Finanzierungstätigkeit (35-36)				0,00	0,00	0,00
A 09	SA5	Saldo (5) Geldfluss aus VA-wirksamer Gebarung (SA3+SA4)				-8.600,00	-8.600,00	0,00
Gruppe 0		Vertretungskörper und allgemeine Verwaltung						
Gruppe 0	SA0/SA1	SA (0) Nettoerg. (21-22) / SA (1) Geldfluss op. Geb. (31-32)	-1.845.900,00	-1.886.300,00	40.400,00	-1.797.700,00	-1.831.200,00	33.500,00
Gruppe 0	SA00	Saldo (00) Nettoergebnis nach Haushaltsrücklagen (SA0+SA01)	-1.820.400,00	-1.860.700,00	40.300,00			
Gruppe 0	SA2	Saldo (2) Geldfluss aus der Investiven Gebarung (33-34)				-65.700,00	-66.700,00	1.000,00
Gruppe 0	SA3	Saldo (3) Nettofinanzierungssaldo (SA1+SA2)				-1.863.400,00	-1.897.900,00	34.500,00
Gruppe 0	SA4	Saldo (4) Geldfluss aus der Finanzierungstätigkeit (35-36)				0,00	0,00	0,00
Gruppe 0	SA5	Saldo (5) Geldfluss aus VA-wirksamer Gebarung (SA3+SA4)				-1.863.400,00	-1.897.900,00	34.500,00

Gemeinde Wernberg

GKZ 20727

NVA Entwurfsversion 2024

Detailnachweis NVA / 131 Bau- und Feuerpolizei - interne Vergütungen enthalten

Fonds	Konto	Bezeichnung	EVA neu	EVA bisher	EVA Diff.	FVA neu	FVA bisher	FVA Diff.
Fonds 131000		Bau- und Feuerpolizei						
Operative Gebarung								
131000	808000	Veräußerung von Waren	100,00	100,00	0,00	100,00	100,00	0,00
2	2116/3116	Erträge / Einz. aus Veräußerung/GWG u. sonst. Erträge/Einz.	100,00	100,00	0,00	100,00	100,00	0,00
1	211/311	Erträge / Einzahl. aus operativer Verwaltungstätigkeit	100,00	100,00	0,00	100,00	100,00	0,00
SU	21/31	Summe Erträge / Einzahlungen operative Gebarung	100,00	100,00	0,00	100,00	100,00	0,00
131000	413000	Handelswaren	500,00	500,00	0,00	500,00	500,00	0,00
2	2221/3221	Gebrauchs- und Verbrauchsgüter, Handelswaren / Auszahlungen	500,00	500,00	0,00	500,00	500,00	0,00
131000	728000	Entgelte für sonstige Leistungen	400,00	400,00	0,00	400,00	400,00	0,00
2	2225/3225	Sonstiger Sachaufwand / Sonstige Auszahl. aus Sachaufwand	400,00	400,00	0,00	400,00	400,00	0,00
1	222/322	Sachaufwand / Auszahlungen aus Sachaufwand	900,00	900,00	0,00	900,00	900,00	0,00
SU	22/32	Summe Aufwendungen / Auszahlungen operative Gebarung	900,00	900,00	0,00	900,00	900,00	0,00
SA	SA0/SA1	SA (0) Nettoerg. (21-22) / SA (1) Geldfluss op. Geb. (31-32)	-800,00	-800,00	0,00	-800,00	-800,00	0,00
SA	SA01	Saldo (01) Haushaltsrücklagen (230-240)	0,00	0,00	0,00			
SA	SA00	Saldo (00) Nettoergebnis nach Haushaltsrücklagen (SA0+SA01)	-800,00	-800,00	0,00			
Investive Gebarung								
SU	33	Summe Einzahlungen investive Gebarung				0,00	0,00	0,00
SU	34	Summe Auszahlungen investive Gebarung				0,00	0,00	0,00
SA	SA2	Saldo (2) Geldfluss aus der Investiven Gebarung (33-34)				0,00	0,00	0,00
SA	SA3	Saldo (3) Nettofinanzierungssaldo (SA1+SA2)				-800,00	-800,00	0,00
Finanzierungstätigkeit								
SU	35	Summe Einzahlungen aus der Finanzierungstätigkeit				0,00	0,00	0,00
SU	36	Summe Auszahlungen aus der Finanzierungstätigkeit				0,00	0,00	0,00
SA	SA4	Saldo (4) Geldfluss aus der Finanzierungstätigkeit (35-36)				0,00	0,00	0,00
SA	SA5	Saldo (5) Geldfluss aus VA-wirksamer Gebarung (SA3+SA4)				-800,00	-800,00	0,00

Gemeinde Wernberg

GKZ 20727

NVA Entwurfsversion 2024**Detailnachweis NVA / 131 Bau- und Feuerpolizei - interne Vergütungen enthalten**

Fonds	Konto	Bezeichnung	EVA neu	EVA bisher	EVA Diff.	FVA neu	FVA bisher	FVA Diff.
UA 131		Bau- und Feuerpolizei						
UA 131	SA0/SA1	SA (0) Nettoerg. (21-22) / SA (1) Geldfluss op. Geb. (31-32)	-800,00	-800,00	0,00	-800,00	-800,00	0,00
UA 131	SA00	Saldo (00) Nettoergebnis nach Haushaltsrücklagen (SA0+SA01)	-800,00	-800,00	0,00			
UA 131	SA2	Saldo (2) Geldfluss aus der Investiven Gebarung (33-34)				0,00	0,00	0,00
UA 131	SA3	Saldo (3) Nettofinanzierungssaldo (SA1+SA2)				-800,00	-800,00	0,00
UA 131	SA4	Saldo (4) Geldfluss aus der Finanzierungstätigkeit (35-36)				0,00	0,00	0,00
UA 131	SA5	Saldo (5) Geldfluss aus VA-wirksamer Gebarung (SA3+SA4)				-800,00	-800,00	0,00

Gemeinde Wernberg

GKZ 20727

NVA Entwurfsversion 2024
Detailnachweis NVA / 132 Gesundheitspolizei - interne Vergütungen enthalten

Fonds	Konto	Bezeichnung	EVA neu	EVA bisher	EVA Diff.	FVA neu	FVA bisher	FVA Diff.
Fonds 132000		Gesundheitspolizei						
Operative Gebarung								
SU 21/31		Summe Erträge / Einzahlungen operative Gebarung	0,00	0,00	0,00	0,00	0,00	0,00
132000	728000	Entgelte für sonstige Leistungen	5.200,00	5.200,00	0,00	5.200,00	5.200,00	0,00
2	2225/3225	Sonstiger Sachaufwand / Sonstige Auszahl. aus Sachaufwand	5.200,00	5.200,00	0,00	5.200,00	5.200,00	0,00
1	222/322	Sachaufwand / Auszahlungen aus Sachaufwand	5.200,00	5.200,00	0,00	5.200,00	5.200,00	0,00
SU 22/32		Summe Aufwendungen / Auszahlungen operative Gebarung	5.200,00	5.200,00	0,00	5.200,00	5.200,00	0,00
SA SA0/SA1		SA (0) Nettoerg. (21-22) / SA (1) Geldfluss op. Geb. (31-32)	-5.200,00	-5.200,00	0,00	-5.200,00	-5.200,00	0,00
SA SA01		Saldo (01) Haushaltsrücklagen (230-240)	0,00	0,00	0,00			
SA SA00		Saldo (00) Nettoergebnis nach Haushaltsrücklagen (SA0+SA01)	-5.200,00	-5.200,00	0,00			
Investive Gebarung								
SU 33		Summe Einzahlungen investive Gebarung				0,00	0,00	0,00
SU 34		Summe Auszahlungen investive Gebarung				0,00	0,00	0,00
SA SA2		Saldo (2) Geldfluss aus der Investiven Gebarung (33-34)				0,00	0,00	0,00
SA SA3		Saldo (3) Nettofinanzierungssaldo (SA1+SA2)				-5.200,00	-5.200,00	0,00
Finanzierungstätigkeit								
SU 35		Summe Einzahlungen aus der Finanzierungstätigkeit				0,00	0,00	0,00
SU 36		Summe Auszahlungen aus der Finanzierungstätigkeit				0,00	0,00	0,00
SA SA4		Saldo (4) Geldfluss aus der Finanzierungstätigkeit (35-36)				0,00	0,00	0,00
SA SA5		Saldo (5) Geldfluss aus VA-wirksamer Gebarung (SA3+SA4)				-5.200,00	-5.200,00	0,00

NVA Entwurfsversion 2024
Detailnachweis NVA / 132 Gesundheitspolizei - interne Vergütungen enthalten

Fonds	Konto	Bezeichnung	EVA neu	EVA bisher	EVA Diff.	FVA neu	FVA bisher	FVA Diff.
UA 132		Gesundheitspolizei						
UA 132	SA0/SA1	SA (0) Nettoerg. (21-22) / SA (1) Geldfluss op. Geb. (31-32)	-5.200,00	-5.200,00	0,00	-5.200,00	-5.200,00	0,00
UA 132	SA00	Saldo (00) Nettoergebnis nach Haushaltsrücklagen (SA0+SA01)	-5.200,00	-5.200,00	0,00			
UA 132	SA2	Saldo (2) Geldfluss aus der Investiven Gebarung (33-34)				0,00	0,00	0,00
UA 132	SA3	Saldo (3) Nettofinanzierungssaldo (SA1+SA2)				-5.200,00	-5.200,00	0,00
UA 132	SA4	Saldo (4) Geldfluss aus der Finanzierungstätigkeit (35-36)				0,00	0,00	0,00
UA 132	SA5	Saldo (5) Geldfluss aus VA-wirksamer Gebarung (SA3+SA4)				-5.200,00	-5.200,00	0,00

Gemeinde Wernberg

GKZ 20727

NVA Entwurfsversion 2024

Detailnachweis NVA / 133 Veterinärpolizei - interne Vergütungen enthalten

Fonds	Konto	Bezeichnung	EVA neu	EVA bisher	EVA Diff.	FVA neu	FVA bisher	FVA Diff.
Fonds 133000		Veterinärpolizei						
Operative Gebarung								
133000	812000	* Gebühren für sonstige Leistungen	16.000,00	0,00	16.000,00	16.000,00	0,00	16.000,00
133000	816000	Kostenbeiträge für sonst. Leist.	200,00	200,00	0,00	200,00	200,00	0,00
2	2114/3114	Erträge / Einzahlungen aus Leistungen	16.200,00	200,00	16.000,00	16.200,00	200,00	16.000,00
133000	808000	Veräußerung von Waren	100,00	100,00	0,00	100,00	100,00	0,00
2	2116/3116	Erträge / Einz. aus Veräußerung/GWG u. sonst. Erträge/Einz.	100,00	100,00	0,00	100,00	100,00	0,00
1	211/311	Erträge / Einzahl. aus operativer Verwaltungstätigkeit	16.300,00	300,00	16.000,00	16.300,00	300,00	16.000,00
SU	21/31	Summe Erträge / Einzahlungen operative Gebarung	16.300,00	300,00	16.000,00	16.300,00	300,00	16.000,00
133000	413000	Handelswaren	0,00	300,00	-300,00	0,00	300,00	-300,00
2	2221/3221	Gebrauchs- und Verbrauchsgüter, Handelswaren / Auszahlungen	0,00	300,00	-300,00	0,00	300,00	-300,00
133000	728000	* Entgelte für sonstige Leistungen	16.000,00	900,00	15.100,00	16.000,00	900,00	15.100,00
2	2225/3225	Sonstiger Sachaufwand / Sonstige Auszahl. aus Sachaufwand	16.000,00	900,00	15.100,00	16.000,00	900,00	15.100,00
1	222/322	Sachaufwand / Auszahlungen aus Sachaufwand	16.000,00	1.200,00	14.800,00	16.000,00	1.200,00	14.800,00
133000	751000	Lfd. Transferz. an Länder	800,00	0,00	800,00	800,00	0,00	800,00
2	2231/3231	Transferaufwand / -zahlungen an Träger des öffentl. Rechts	800,00	0,00	800,00	800,00	0,00	800,00
1	223/323	Transferaufwand / Auszahlungen aus Transfers	800,00	0,00	800,00	800,00	0,00	800,00
SU	22/32	Summe Aufwendungen / Auszahlungen operative Gebarung	16.800,00	1.200,00	15.600,00	16.800,00	1.200,00	15.600,00
SA	SA0/SA1	SA (0) Nettoerg. (21-22) / SA (1) Geldfluss op. Geb. (31-32)	-500,00	-900,00	400,00	-500,00	-900,00	400,00
SA	SA01	Saldo (01) Haushaltsrücklagen (230-240)	0,00	0,00	0,00			
SA	SA00	Saldo (00) Nettoergebnis nach Haushaltsrücklagen (SA0+SA01)	-500,00	-900,00	400,00			
Investive Gebarung								
SU	33	Summe Einzahlungen investive Gebarung				0,00	0,00	0,00
SU	34	Summe Auszahlungen investive Gebarung				0,00	0,00	0,00
SA	SA2	Saldo (2) Geldfluss aus der Investiven Gebarung (33-34)				0,00	0,00	0,00

Gemeinde Wernberg

GKZ 20727

NVA Entwurfsversion 2024
Detailnachweis NVA / 133 Veterinärpolizei - interne Vergütungen enthalten

Fonds	Konto	Bezeichnung	EVA neu	EVA bisher	EVA Diff.	FVA neu	FVA bisher	FVA Diff.
SA	SA3	Saldo (3) Nettofinanzierungssaldo (SA1+SA2)				-500,00	-900,00	400,00
Finanzierungstätigkeit								
SU	35	Summe Einzahlungen aus der Finanzierungstätigkeit				0,00	0,00	0,00
SU	36	Summe Auszahlungen aus der Finanzierungstätigkeit				0,00	0,00	0,00
SA	SA4	Saldo (4) Geldfluss aus der Finanzierungstätigkeit (35-36)				0,00	0,00	0,00
SA	SA5	Saldo (5) Geldfluss aus VA-wirksamer Gebarung (SA3+SA4)				-500,00	-900,00	400,00
Fonds 133100 Veterinärpolizei (Fleischbeschau)								
Operative Gebarung								
133100	812000	Gebühren für sonstige Leistungen	0,00	16.000,00	-16.000,00	0,00	16.000,00	-16.000,00
2	2114/3114	Erträge / Einzahlungen aus Leistungen	0,00	16.000,00	-16.000,00	0,00	16.000,00	-16.000,00
1	211/311	Erträge / Einzahl. aus operativer Verwaltungstätigkeit	0,00	16.000,00	-16.000,00	0,00	16.000,00	-16.000,00
SU	21/31	Summe Erträge / Einzahlungen operative Gebarung	0,00	16.000,00	-16.000,00	0,00	16.000,00	-16.000,00
133100	728000	Entgelte für sonstige Leistungen	0,00	16.000,00	-16.000,00	0,00	16.000,00	-16.000,00
2	2225/3225	Sonstiger Sachaufwand / Sonstige Auszahl. aus Sachaufwand	0,00	16.000,00	-16.000,00	0,00	16.000,00	-16.000,00
1	222/322	Sachaufwand / Auszahlungen aus Sachaufwand	0,00	16.000,00	-16.000,00	0,00	16.000,00	-16.000,00
133100	751000	Lfd. Transferz. an Länder	0,00	800,00	-800,00	0,00	800,00	-800,00
2	2231/3231	Transferaufwand / -zahlungen an Träger des öffentl. Rechts	0,00	800,00	-800,00	0,00	800,00	-800,00
1	223/323	Transferaufwand / Auszahlungen aus Transfers	0,00	800,00	-800,00	0,00	800,00	-800,00
SU	22/32	Summe Aufwendungen / Auszahlungen operative Gebarung	0,00	16.800,00	-16.800,00	0,00	16.800,00	-16.800,00
SA	SA0/SA1	SA (0) Nettoerg. (21-22) / SA (1) Geldfluss op. Geb. (31-32)	0,00	-800,00	800,00	0,00	-800,00	800,00
SA	SA01	Saldo (01) Haushaltsrücklagen (230-240)	0,00	0,00	0,00			
SA	SA00	Saldo (00) Nettoergebnis nach Haushaltsrücklagen (SA0+SA01)	0,00	-800,00	800,00			
Investive Gebarung								
SU	33	Summe Einzahlungen investive Gebarung				0,00	0,00	0,00

Gemeinde Wernberg

GKZ 20727

NVA Entwurfsversion 2024
Detailnachweis NVA / 133 Veterinärpolizei - interne Vergütungen enthalten

Fonds	Konto	Bezeichnung	EVA neu	EVA bisher	EVA Diff.	FVA neu	FVA bisher	FVA Diff.
SU	34	Summe Auszahlungen investive Gebarung				0,00	0,00	0,00
SA	SA2	Saldo (2) Geldfluss aus der Investiven Gebarung (33-34)				0,00	0,00	0,00
SA	SA3	Saldo (3) Nettofinanzierungssaldo (SA1+SA2)				0,00	-800,00	800,00
Finanzierungstätigkeit								
SU	35	Summe Einzahlungen aus der Finanzierungstätigkeit				0,00	0,00	0,00
SU	36	Summe Auszahlungen aus der Finanzierungstätigkeit				0,00	0,00	0,00
SA	SA4	Saldo (4) Geldfluss aus der Finanzierungstätigkeit (35-36)				0,00	0,00	0,00
SA	SA5	Saldo (5) Geldfluss aus VA-wirksamer Gebarung (SA3+SA4)				0,00	-800,00	800,00
UA 133 Veterinärpolizei								
UA	133	SA (0) Nettoerg. (21-22) / SA (1) Geldfluss op. Geb. (31-32)	-500,00	-1.700,00	1.200,00	-500,00	-1.700,00	1.200,00
UA	133	SA00 Saldo (00) Nettoergebnis nach Haushaltsrücklagen (SA0+SA01)	-500,00	-1.700,00	1.200,00			
UA	133	SA2 Saldo (2) Geldfluss aus der Investiven Gebarung (33-34)				0,00	0,00	0,00
UA	133	SA3 Saldo (3) Nettofinanzierungssaldo (SA1+SA2)				-500,00	-1.700,00	1.200,00
UA	133	SA4 Saldo (4) Geldfluss aus der Finanzierungstätigkeit (35-36)				0,00	0,00	0,00
UA	133	SA5 Saldo (5) Geldfluss aus VA-wirksamer Gebarung (SA3+SA4)				-500,00	-1.700,00	1.200,00
A 13 Sonderpolizei								
A	13	SA (0) Nettoerg. (21-22) / SA (1) Geldfluss op. Geb. (31-32)	-6.500,00	-7.700,00	1.200,00	-6.500,00	-7.700,00	1.200,00
A	13	SA00 Saldo (00) Nettoergebnis nach Haushaltsrücklagen (SA0+SA01)	-6.500,00	-7.700,00	1.200,00			
A	13	SA2 Saldo (2) Geldfluss aus der Investiven Gebarung (33-34)				0,00	0,00	0,00
A	13	SA3 Saldo (3) Nettofinanzierungssaldo (SA1+SA2)				-6.500,00	-7.700,00	1.200,00
A	13	SA4 Saldo (4) Geldfluss aus der Finanzierungstätigkeit (35-36)				0,00	0,00	0,00
A	13	SA5 Saldo (5) Geldfluss aus VA-wirksamer Gebarung (SA3+SA4)				-6.500,00	-7.700,00	1.200,00

Gemeinde Wernberg

GKZ 20727

NVA Entwurfsversion 2024

Detailnachweis NVA / 163 Freiwillige Feuerwehren - interne Vergütungen enthalten

Fonds	Konto	Bezeichnung	EVA neu	EVA bisher	EVA Diff.	FVA neu	FVA bisher	FVA Diff.
Fonds 163000		Freiwillige Feuerwehren Kommando						
Operative Gebarung								
163000	813000	Erträge a. Aufl. von Investitionszuschuss(Kapital)	1.200,00	1.200,00	0,00	0,00	0,00	0,00
2	2127	Nicht finanzierungswirksamer Transferertrag	1.200,00	1.200,00	0,00	0,00	0,00	0,00
1	212/312	Erträge aus Transfers / Einzahlungen aus Transfers	1.200,00	1.200,00	0,00	0,00	0,00	0,00
SU 21/31		Summe Erträge / Einzahlungen operative Gebarung	1.200,00	1.200,00	0,00	0,00	0,00	0,00
163000	400000	Geringwertige Wirtschaftsg. Anlageverm.	300,00	300,00	0,00	300,00	300,00	0,00
163000	430000	Lebensmittel	300,00	300,00	0,00	300,00	300,00	0,00
163000	456000	Schreib-, Zeichen- und son. Büromittel	100,00	100,00	0,00	100,00	100,00	0,00
163000	457000	Druckwerke	100,00	100,00	0,00	100,00	100,00	0,00
2	2221/3221	Gebrauchs- und Verbrauchsgüter, Handelswaren / Auszahlungen	800,00	800,00	0,00	800,00	800,00	0,00
163000	630000	Postdienste	100,00	100,00	0,00	100,00	100,00	0,00
163000	631000	Telekommunikationsdienste	100,00	100,00	0,00	100,00	100,00	0,00
2	2222/3222	Verwaltungs- und Betriebsaufwand / Auszahlungen	200,00	200,00	0,00	200,00	200,00	0,00
163000	680700	Planm. Afa Amts, Betriebs/Geschäftsausstattung	1.400,00	1.400,00	0,00	0,00	0,00	0,00
2	2226/3226	Nicht finanz.wirks. Sachaufw. / Ausz. Inanspruchn.Haftungen	1.400,00	1.400,00	0,00	0,00	0,00	0,00
1	222/322	Sachaufwand / Auszahlungen aus Sachaufwand	2.400,00	2.400,00	0,00	1.000,00	1.000,00	0,00
SU 22/32		Summe Aufwendungen / Auszahlungen operative Gebarung	2.400,00	2.400,00	0,00	1.000,00	1.000,00	0,00
SA SA0/SA1		SA (0) Nettoerg. (21-22) / SA (1) Geldfluss op. Geb. (31-32)	-1.200,00	-1.200,00	0,00	-1.000,00	-1.000,00	0,00
163000	794000	Zuweisungen an zweckgebundene Haushaltsrücklagen	9.500,00	0,00	9.500,00			
2	2401	Zuweisungen an Haushaltsrücklagen	9.500,00	0,00	9.500,00			
1	240	Zuweisungen an Haushaltsrücklagen	9.500,00	0,00	9.500,00			
SA SA01		Saldo (01) Haushaltsrücklagen (230-240)	-9.500,00	0,00	-9.500,00			
SA SA00		Saldo (00) Nettoergebnis nach Haushaltsrücklagen (SA0+SA01)	-10.700,00	-1.200,00	-9.500,00			
Investive Gebarung								
SU 33		Summe Einzahlungen investive Gebarung				0,00	0,00	0,00

07.10.2024

Gemeinde Wernberg

GKZ 20727

NVA Entwurfsversion 2024

Detailnachweis NVA / 163 Freiwillige Feuerwehren - interne Vergütungen enthalten

Fonds	Konto	Bezeichnung	EVA neu	EVA bisher	EVA Diff.	FVA neu	FVA bisher	FVA Diff.
SU	34	Summe Auszahlungen investive Gebarung				0,00	0,00	0,00
SA	SA2	Saldo (2) Geldfluss aus der Investiven Gebarung (33-34)				0,00	0,00	0,00
SA	SA3	Saldo (3) Nettofinanzierungssaldo (SA1+SA2)				-1.000,00	-1.000,00	0,00
Finanzierungstätigkeit								
SU	35	Summe Einzahlungen aus der Finanzierungstätigkeit				0,00	0,00	0,00
SU	36	Summe Auszahlungen aus der Finanzierungstätigkeit				0,00	0,00	0,00
SA	SA4	Saldo (4) Geldfluss aus der Finanzierungstätigkeit (35-36)				0,00	0,00	0,00
SA	SA5	Saldo (5) Geldfluss aus VA-wirksamer Gebarung (SA3+SA4)				-1.000,00	-1.000,00	0,00
Fonds 163100 Freiwillige Feuerwehren Damschach								
Operative Gebarung								
163100	816000	Kostenbeiträge für sonst. Leist.	2.000,00	2.000,00	0,00	2.000,00	2.000,00	0,00
2	2114/3114	Erträge / Einzahlungen aus Leistungen	2.000,00	2.000,00	0,00	2.000,00	2.000,00	0,00
163100	811000	Miet- und Pachterträge	600,00	600,00	0,00	600,00	600,00	0,00
2	2115/3115	Erträge / Einzahlungen aus Besitz und wirtschaftl. Tätigkeit	600,00	600,00	0,00	600,00	600,00	0,00
163100	828000	Rückersätze von Aufwendungen	100,00	100,00	0,00	100,00	100,00	0,00
2	2116/3116	Erträge / Einz. aus Veräußerung/GWG u. sonst. Erträge/Einz.	100,00	100,00	0,00	100,00	100,00	0,00
163100	817500	Erträge aus der Aufl. von sonst. Rückst. -Jubil.	0,00	100,00	-100,00	0,00	0,00	0,00
2	2117	Nicht finanzierungswirksame operative Erträge	0,00	100,00	-100,00	0,00	0,00	0,00
1	211/311	Erträge / Einzahl. aus operativer Verwaltungstätigkeit	2.700,00	2.800,00	-100,00	2.700,00	2.700,00	0,00
163100	860000	Lfd. Transferz. von Bund	100,00	0,00	100,00	100,00	0,00	100,00
163100	863200	* Lfd. Transfserz. v. sonst. Trägern öffentl. Rechtes	2.800,00	1.500,00	1.300,00	2.800,00	1.500,00	1.300,00
2	2121/3121	Transferertrag / -zahlungen von Trägern des öffentl. Rechts	2.900,00	1.500,00	1.400,00	2.900,00	1.500,00	1.400,00
163100	813000	Erträge a. Aufl. von Investitionszuschuss(Kapital)	11.400,00	11.400,00	0,00	0,00	0,00	0,00
2	2127	Nicht finanzierungswirksamer Transferertrag	11.400,00	11.400,00	0,00	0,00	0,00	0,00
1	212/312	Erträge aus Transfers / Einzahlungen aus Transfers	14.300,00	12.900,00	1.400,00	2.900,00	1.500,00	1.400,00

07.10.2024

NVA Entwurfsversion 2024

Detailnachweis NVA / 163 Freiwillige Feuerwehren - interne Vergütungen enthalten

Fonds	Konto	Bezeichnung	EVA neu	EVA bisher	EVA Diff.	FVA neu	FVA bisher	FVA Diff.
SU	21/31	Summe Erträge / Einzahlungen operative Gebarung	17.000,00	15.700,00	1.300,00	5.600,00	4.200,00	1.400,00
163100	511000	Geldb. Vertragsbed. in handw. Verwendung	6.100,00	6.100,00	0,00	6.100,00	6.100,00	0,00
163100	565000	Mehrleistungsvergütungen	800,00	800,00	0,00	800,00	800,00	0,00
2	2211/3211	Personalaufwand / Ausz. (Bezüge, Nebengeb., Mehrleistungen)	6.900,00	6.900,00	0,00	6.900,00	6.900,00	0,00
163100	580000	Dienstgeberbeiträge FLAF	300,00	300,00	0,00	300,00	300,00	0,00
163100	582000	Sonstiger Dienstgeberbeitrag	1.500,00	1.500,00	0,00	1.500,00	1.500,00	0,00
2	2212/3212	Gesetzlicher und freiwilliger Sozialaufwand / Auszahlungen	1.800,00	1.800,00	0,00	1.800,00	1.800,00	0,00
163100	592000	Dot. von Rückstel. für Jubiläumswendungen	0,00	100,00	-100,00	0,00	0,00	0,00
2	2214	Nicht finanzierungswirksamer Personalaufwand	0,00	100,00	-100,00	0,00	0,00	0,00
1	221/321	Personalaufwand / Auszahlungen aus Personalaufwand	8.700,00	8.800,00	-100,00	8.700,00	8.700,00	0,00
163100	400000	* Geringwertige Wirtschaftsg. Anlageverm.	11.300,00	11.300,00	0,00	11.300,00	11.300,00	0,00
163100	452000	Treibstoffe	1.500,00	1.400,00	100,00	1.500,00	1.400,00	100,00
163100	454000	Reinigungsmittel	100,00	100,00	0,00	100,00	100,00	0,00
163100	456000	Schreib-, Zeichen- und son. Büromittel	100,00	100,00	0,00	100,00	100,00	0,00
163100	457000	Druckwerke	100,00	100,00	0,00	100,00	100,00	0,00
163100	459000	Sonstige Verbrauchsgüter	100,00	100,00	0,00	100,00	100,00	0,00
2	2221/3221	Gebrauchs- und Verbrauchsgüter, Handelswaren / Auszahlungen	13.200,00	13.100,00	100,00	13.200,00	13.100,00	100,00
163100	600100	Strom	5.500,00	5.500,00	0,00	5.500,00	5.500,00	0,00
163100	600300	Fernwärme	4.100,00	4.100,00	0,00	4.100,00	4.100,00	0,00
163100	630000	Postdienste	100,00	100,00	0,00	100,00	100,00	0,00
163100	631000	* Telekommunikationsdienste	2.000,00	2.000,00	0,00	2.000,00	2.000,00	0,00
163100	670000	Versicherungen	3.000,00	2.700,00	300,00	3.000,00	2.700,00	300,00
2	2222/3222	Verwaltungs- und Betriebsaufwand / Auszahlungen	14.700,00	14.400,00	300,00	14.700,00	14.400,00	300,00
163100	614000	Instandhaltung von Gebäuden	700,00	700,00	0,00	700,00	700,00	0,00
163100	616000	* Instandhaltung von Maschinen u. Anlagen	900,00	900,00	0,00	900,00	900,00	0,00
163100	617000	Instandhaltung von Fahrzeugen	2.800,00	2.800,00	0,00	2.800,00	2.800,00	0,00
163100	618000	Instandhaltung von son. Anlagen	600,00	900,00	-300,00	600,00	900,00	-300,00

NVA Entwurfsversion 2024

Detailnachweis NVA / 163 Freiwillige Feuerwehren - interne Vergütungen enthalten

Fonds	Konto	Bezeichnung	EVA neu	EVA bisher	EVA Diff.	FVA neu	FVA bisher	FVA Diff.
2	2224/3224	Instandhaltung / Auszahlungen für Instandhaltung	5.000,00	5.300,00	-300,00	5.000,00	5.300,00	-300,00
163100	710000	Öffentliche Abgaben ohne Geb. gem. FAG	700,00	700,00	0,00	700,00	700,00	0,00
163100	711000	Gebühren für die Benützung gem. FAG	300,00	300,00	0,00	300,00	300,00	0,00
163100	720109	Kostenbeitrag Arbeiter	0,00	100,00	-100,00	0,00	100,00	-100,00
163100	720209	Kostenbeitrag Fahrzeuge I	0,00	100,00	-100,00	0,00	100,00	-100,00
163100	724000	Reisegebühren	100,00	0,00	100,00	100,00	0,00	100,00
163100	728000	Entgelte für sonstige Leistungen	500,00	500,00	0,00	500,00	500,00	0,00
163100	728005	* Aus- und Fortbildungskosten	1.800,00	1.800,00	0,00	1.800,00	1.800,00	0,00
163100	728800	Reinigung Uniformen/Ausrüstung	500,00	500,00	0,00	500,00	500,00	0,00
163100	729000	Sonstige Aufwendungen	100,00	100,00	0,00	100,00	100,00	0,00
2	2225/3225	Sonstiger Sachaufwand / Sonstige Auszahl. aus Sachaufwand	4.000,00	4.100,00	-100,00	4.000,00	4.100,00	-100,00
163100	680300	Planm. Afa Gebäude/Bauten	21.900,00	21.900,00	0,00	0,00	0,00	0,00
163100	680600	Planm. Afa Technische Anlagen, Fahrzeuge/Maschine	4.200,00	4.200,00	0,00	0,00	0,00	0,00
163100	680700	Planm. Afa Amts, Betriebs/Geschäftsausstattung	2.400,00	2.400,00	0,00	0,00	0,00	0,00
2	2226/3226	Nicht finanz.wirks. Sachaufw. / Ausz. Inanspruchn.Haftungen	28.500,00	28.500,00	0,00	0,00	0,00	0,00
1	222/322	Sachaufwand / Auszahlungen aus Sachaufwand	65.400,00	65.400,00	0,00	36.900,00	36.900,00	0,00
163100	751200	Transfers an Länder, -fonds und -kammern	400,00	400,00	0,00	400,00	400,00	0,00
163100	752600	* Beitrag Landesfeuerwehrverband	300,00	300,00	0,00	300,00	300,00	0,00
2	2231/3231	Transferaufwand / -zahlungen an Träger des öffentl. Rechts	700,00	700,00	0,00	700,00	700,00	0,00
1	223/323	Transferaufwand / Auszahlungen aus Transfers	700,00	700,00	0,00	700,00	700,00	0,00
SU	22/32	Summe Aufwendungen / Auszahlungen operative Gebarung	74.800,00	74.900,00	-100,00	46.300,00	46.300,00	0,00
SA	SA0/SA1	SA (0) Nettoerg. (21-22) / SA (1) Geldfluss op. Geb. (31-32)	-57.800,00	-59.200,00	1.400,00	-40.700,00	-42.100,00	1.400,00
SA	SA01	Saldo (01) Haushaltsrücklagen (230-240)	0,00	0,00	0,00			
SA	SA00	Saldo (00) Nettoergebnis nach Haushaltsrücklagen (SA0+SA01)	-57.800,00	-59.200,00	1.400,00			
Investive Gebarung								
163100	303200	* Kapitaltransf. von sonst. Träg.des öff. Rechts				0,00	66.500,00	-66.500,00
2	3331	Kapitaltransferzahlungen von Trägern des öffentlichen Rechts				0,00	66.500,00	-66.500,00

Gemeinde Wernberg

GKZ 20727

NVA Entwurfsversion 2024

Detailnachweis NVA / 163 Freiwillige Feuerwehren - interne Vergütungen enthalten

Fonds	Konto	Bezeichnung	EVA neu	EVA bisher	EVA Diff.	FVA neu	FVA bisher	FVA Diff.
1	333	Einzahlungen aus Kapitaltransfers				0,00	66.500,00	-66.500,00
SU	33	Summe Einzahlungen investive Gebarung				0,00	66.500,00	-66.500,00
163100	020000	* Maschinen und maschinelle Anlagen				1.100,00	1.100,00	0,00
163100	040000	* Fahrzeuge				75.000,00	200.000,00	-125.000,00
2	3414	Ausz. f.d. Erwerb von techn. Anlagen, Fahrzeuge u. Maschinen				76.100,00	201.100,00	-125.000,00
1	341	Auszahlungen aus der Investitionstätigkeit				76.100,00	201.100,00	-125.000,00
SU	34	Summe Auszahlungen investive Gebarung				76.100,00	201.100,00	-125.000,00
SA	SA2	Saldo (2) Geldfluss aus der Investiven Gebarung (33-34)				-76.100,00	-134.600,00	58.500,00
SA	SA3	Saldo (3) Nettofinanzierungssaldo (SA1+SA2)				-116.800,00	-176.700,00	59.900,00
Finanzierungstätigkeit								
SU	35	Summe Einzahlungen aus der Finanzierungstätigkeit				0,00	0,00	0,00
SU	36	Summe Auszahlungen aus der Finanzierungstätigkeit				0,00	0,00	0,00
SA	SA4	Saldo (4) Geldfluss aus der Finanzierungstätigkeit (35-36)				0,00	0,00	0,00
SA	SA5	Saldo (5) Geldfluss aus VA-wirksamer Gebarung (SA3+SA4)				-116.800,00	-176.700,00	59.900,00
Fonds 163110 FF Damtschach Jugend								
Operative Gebarung								
SU	21/31	Summe Erträge / Einzahlungen operative Gebarung	0,00	0,00	0,00	0,00	0,00	0,00
163110	400000	* Geringwertige Wirtschaftsg. Anlageverm.	4.500,00	4.500,00	0,00	4.500,00	4.500,00	0,00
2	2221/3221	Gebrauchs- und Verbrauchsgüter, Handelswaren / Auszahlungen	4.500,00	4.500,00	0,00	4.500,00	4.500,00	0,00
163110	670000	Versicherungen	200,00	200,00	0,00	200,00	200,00	0,00
2	2222/3222	Verwaltungs- und Betriebsaufwand / Auszahlungen	200,00	200,00	0,00	200,00	200,00	0,00
163110	680700	Planm. Afa Amts, Betriebs/Geschäftsausstattung	400,00	400,00	0,00	0,00	0,00	0,00
2	2226/3226	Nicht finanz.wirks. Sachaufw. / Ausz. Inanspruchn.Haftungen	400,00	400,00	0,00	0,00	0,00	0,00
1	222/322	Sachaufwand / Auszahlungen aus Sachaufwand	5.100,00	5.100,00	0,00	4.700,00	4.700,00	0,00
SU	22/32	Summe Aufwendungen / Auszahlungen operative Gebarung	5.100,00	5.100,00	0,00	4.700,00	4.700,00	0,00

07.10.2024

Gemeinde Wernberg

GKZ 20727

NVA Entwurfsversion 2024

Detailnachweis NVA / 163 Freiwillige Feuerwehren - interne Vergütungen enthalten

Fonds	Konto	Bezeichnung	EVA neu	EVA bisher	EVA Diff.	FVA neu	FVA bisher	FVA Diff.
SA	SA0/SA1	SA (0) Nettoerg. (21-22) / SA (1) Geldfluss op. Geb. (31-32)	-5.100,00	-5.100,00	0,00	-4.700,00	-4.700,00	0,00
SA	SA01	Saldo (01) Haushaltsrücklagen (230-240)	0,00	0,00	0,00			
SA	SA00	Saldo (00) Nettoergebnis nach Haushaltsrücklagen (SA0+SA01)	-5.100,00	-5.100,00	0,00			
Investive Gebarung								
SU	33	Summe Einzahlungen investive Gebarung				0,00	0,00	0,00
SU	34	Summe Auszahlungen investive Gebarung				0,00	0,00	0,00
SA	SA2	Saldo (2) Geldfluss aus der Investiven Gebarung (33-34)				0,00	0,00	0,00
SA	SA3	Saldo (3) Nettofinanzierungssaldo (SA1+SA2)				-4.700,00	-4.700,00	0,00
Finanzierungstätigkeit								
SU	35	Summe Einzahlungen aus der Finanzierungstätigkeit				0,00	0,00	0,00
SU	36	Summe Auszahlungen aus der Finanzierungstätigkeit				0,00	0,00	0,00
SA	SA4	Saldo (4) Geldfluss aus der Finanzierungstätigkeit (35-36)				0,00	0,00	0,00
SA	SA5	Saldo (5) Geldfluss aus VA-wirksamer Gebarung (SA3+SA4)				-4.700,00	-4.700,00	0,00
Fonds 163200 Freiwillige Feuerwehr Förderlach								
Operative Gebarung								
163200	816000	Kostenbeiträge für sonst. Leist.	1.000,00	1.000,00	0,00	1.000,00	1.000,00	0,00
2	2114/3114	Erträge / Einzahlungen aus Leistungen	1.000,00	1.000,00	0,00	1.000,00	1.000,00	0,00
1	211/311	Erträge / Einzahl. aus operativer Verwaltungstätigkeit	1.000,00	1.000,00	0,00	1.000,00	1.000,00	0,00
163200	863200	Lfd. Transf. v. sonst. Trägern öffentl. Rechtes	2.200,00	1.500,00	700,00	2.200,00	1.500,00	700,00
2	2121/3121	Transferertrag / -zahlungen von Trägern des öffentl. Rechts	2.200,00	1.500,00	700,00	2.200,00	1.500,00	700,00
163200	813000	Erträge a. Aufl. von Investitionszuschuss(Kapital)	7.800,00	7.800,00	0,00	0,00	0,00	0,00
2	2127	Nicht finanzierungswirksamer Transferertrag	7.800,00	7.800,00	0,00	0,00	0,00	0,00
1	212/312	Erträge aus Transfers / Einzahlungen aus Transfers	10.000,00	9.300,00	700,00	2.200,00	1.500,00	700,00
SU	21/31	Summe Erträge / Einzahlungen operative Gebarung	11.000,00	10.300,00	700,00	3.200,00	2.500,00	700,00

NVA Entwurfsversion 2024

Detailnachweis NVA / 163 Freiwillige Feuerwehren - interne Vergütungen enthalten

Fonds	Konto	Bezeichnung	EVA neu	EVA bisher	EVA Diff.	FVA neu	FVA bisher	FVA Diff.
163200	400000	* Geringwertige Wirtschaftsg. Anlageverm.	10.300,00	10.300,00	0,00	10.300,00	10.300,00	0,00
163200	451000	Brennstoffe	1.800,00	1.800,00	0,00	1.800,00	1.800,00	0,00
163200	452000	Treibstoffe	1.600,00	1.500,00	100,00	1.600,00	1.500,00	100,00
163200	454000	Reinigungsmittel	100,00	100,00	0,00	100,00	100,00	0,00
163200	456000	Schreib-, Zeichen- und son. Büromittel	100,00	100,00	0,00	100,00	100,00	0,00
163200	457000	Druckwerke	100,00	100,00	0,00	100,00	100,00	0,00
163200	459000	Sonstige Verbrauchsgüter	100,00	100,00	0,00	100,00	100,00	0,00
2	2221/3221	Gebrauchs- und Verbrauchsgüter, Handelswaren / Auszahlungen	14.100,00	14.000,00	100,00	14.100,00	14.000,00	100,00
163200	600100	Strom	1.900,00	1.900,00	0,00	1.900,00	1.900,00	0,00
163200	630000	Postdienste	100,00	100,00	0,00	100,00	100,00	0,00
163200	631000	Telekommunikationsdienste	2.000,00	2.000,00	0,00	2.000,00	2.000,00	0,00
163200	670000	Versicherungen	2.800,00	2.700,00	100,00	2.800,00	2.700,00	100,00
2	2222/3222	Verwaltungs- und Betriebsaufwand / Auszahlungen	6.800,00	6.700,00	100,00	6.800,00	6.700,00	100,00
163200	614000	Instandhaltung von Gebäuden	1.000,00	500,00	500,00	1.000,00	500,00	500,00
163200	616000	Instandhaltung von Maschinen u. Anlagen	500,00	500,00	0,00	500,00	500,00	0,00
163200	617000	Instandhaltung von Fahrzeugen	4.400,00	4.900,00	-500,00	4.400,00	4.900,00	-500,00
163200	618000	Instandhaltung von son. Anlagen	900,00	900,00	0,00	900,00	900,00	0,00
2	2224/3224	Instandhaltung / Auszahlungen für Instandhaltung	6.800,00	6.800,00	0,00	6.800,00	6.800,00	0,00
163200	710000	Öffentliche Abgaben ohne Geb. gem. FAG	100,00	100,00	0,00	100,00	100,00	0,00
163200	711000	Gebühren für die Benützung gem. FAG	500,00	300,00	200,00	500,00	300,00	200,00
163200	720109	Kostenbeitrag Arbeiter	0,00	100,00	-100,00	0,00	100,00	-100,00
163200	720209	Kostenbeitrag Fahrzeuge I	0,00	100,00	-100,00	0,00	100,00	-100,00
163200	720219	Kostenbeitrag Fahrzeug II	0,00	200,00	-200,00	0,00	200,00	-200,00
163200	728000	Entgelte für sonstige Leistungen	500,00	400,00	100,00	500,00	400,00	100,00
163200	728005	* Aus- und Fortbildungskosten	1.800,00	1.800,00	0,00	1.800,00	1.800,00	0,00
163200	729000	Sonstige Aufwendungen	300,00	300,00	0,00	300,00	300,00	0,00
2	2225/3225	Sonstiger Sachaufwand / Sonstige Auszahl. aus Sachaufwand	3.200,00	3.300,00	-100,00	3.200,00	3.300,00	-100,00

Gemeinde Wernberg

GKZ 20727

NVA Entwurfsversion 2024

Detailnachweis NVA / 163 Freiwillige Feuerwehren - interne Vergütungen enthalten

Fonds	Konto	Bezeichnung	EVA neu	EVA bisher	EVA Diff.	FVA neu	FVA bisher	FVA Diff.
163200	680200	Planm. Afa Grundstückseinrichtungen/Infrastruktur	900,00	900,00	0,00	0,00	0,00	0,00
163200	680300	Planm. Afa Gebäude/Bauten	16.500,00	16.500,00	0,00	0,00	0,00	0,00
163200	680600	Planm. Afa Technische Anlagen, Fahrzeuge/Maschine	5.400,00	5.400,00	0,00	0,00	0,00	0,00
163200	680700	Planm. Afa Amts, Betriebs/Geschäftsausstattung	6.500,00	6.500,00	0,00	0,00	0,00	0,00
2	2226/3226	Nicht finanz.wirks. Sachaufw. / Ausz. Inanspruchn.Haftungen	29.300,00	29.300,00	0,00	0,00	0,00	0,00
1	222/322	Sachaufwand / Auszahlungen aus Sachaufwand	60.200,00	60.100,00	100,00	30.900,00	30.800,00	100,00
163200	751200	Transfers an Länder, -fonds und -kammern	400,00	400,00	0,00	400,00	400,00	0,00
163200	752600	* Beitrag Landesfeuerwehrverband	300,00	300,00	0,00	300,00	300,00	0,00
2	2231/3231	Transferaufwand / -zahlungen an Träger des öffentl. Rechts	700,00	700,00	0,00	700,00	700,00	0,00
1	223/323	Transferaufwand / Auszahlungen aus Transfers	700,00	700,00	0,00	700,00	700,00	0,00
SU	22/32	Summe Aufwendungen / Auszahlungen operative Gebarung	60.900,00	60.800,00	100,00	31.600,00	31.500,00	100,00
SA	SA0/SA1	SA (0) Nettoerg. (21-22) / SA (1) Geldfluss op. Geb. (31-32)	-49.900,00	-50.500,00	600,00	-28.400,00	-29.000,00	600,00
SA	SA01	Saldo (01) Haushaltsrücklagen (230-240)	0,00	0,00	0,00			
SA	SA00	Saldo (00) Nettoergebnis nach Haushaltsrücklagen (SA0+SA01)	-49.900,00	-50.500,00	600,00			
Investive Gebarung								
163200	303200	* Kapitaltransf. von sonst. Träg.des öff. Rechts				4.500,00	4.500,00	0,00
2	3331	Kapitaltransferzahlungen von Trägern des öffentlichen Rechts				4.500,00	4.500,00	0,00
1	333	Einzahlungen aus Kapitaltransfers				4.500,00	4.500,00	0,00
SU	33	Summe Einzahlungen investive Gebarung				4.500,00	4.500,00	0,00
163200	020000	* Maschinen und maschinelle Anlagen				14.200,00	14.200,00	0,00
2	3414	Ausz. f.d. Erwerb von techn. Anlagen, Fahrzeuge u. Maschinen				14.200,00	14.200,00	0,00
1	341	Auszahlungen aus der Investitionstätigkeit				14.200,00	14.200,00	0,00
SU	34	Summe Auszahlungen investive Gebarung				14.200,00	14.200,00	0,00
SA	SA2	Saldo (2) Geldfluss aus der Investiven Gebarung (33-34)				-9.700,00	-9.700,00	0,00
SA	SA3	Saldo (3) Nettofinanzierungssaldo (SA1+SA2)				-38.100,00	-38.700,00	600,00
Finanzierungstätigkeit								

Gemeinde Wernberg

GKZ 20727

NVA Entwurfsversion 2024

Detailnachweis NVA / 163 Freiwillige Feuerwehren - interne Vergütungen enthalten

Fonds	Konto	Bezeichnung	EVA neu	EVA bisher	EVA Diff.	FVA neu	FVA bisher	FVA Diff.
SU	35	Summe Einzahlungen aus der Finanzierungstätigkeit				0,00	0,00	0,00
SU	36	Summe Auszahlungen aus der Finanzierungstätigkeit				0,00	0,00	0,00
SA	SA4	Saldo (4) Geldfluss aus der Finanzierungstätigkeit (35-36)				0,00	0,00	0,00
SA	SA5	Saldo (5) Geldfluss aus VA-wirksamer Gebarung (SA3+SA4)				-38.100,00	-38.700,00	600,00
Fonds 163300 Freiwillige Feuerwehren Wernberg								
Operative Gebarung								
163300	816000	Kostenbeiträge für sonst. Leist.	500,00	500,00	0,00	500,00	500,00	0,00
2	2114/3114	Erträge / Einzahlungen aus Leistungen	500,00	500,00	0,00	500,00	500,00	0,00
163300	811000	Miet- und Pachterträge	300,00	300,00	0,00	300,00	300,00	0,00
2	2115/3115	Erträge / Einzahlungen aus Besitz und wirtschaftl. Tätigkeit	300,00	300,00	0,00	300,00	300,00	0,00
1	211/311	Erträge / Einzahl. aus operativer Verwaltungstätigkeit	800,00	800,00	0,00	800,00	800,00	0,00
163300	863200	Lfd. Transf. v. sonst. Trägern öffentl. Rechtes	3.300,00	1.700,00	1.600,00	3.300,00	1.700,00	1.600,00
2	2121/3121	Transferertrag / -zahlungen von Trägern des öffentl. Rechts	3.300,00	1.700,00	1.600,00	3.300,00	1.700,00	1.600,00
163300	813000	Erträge a. Aufl. von Investitionszuschuss(Kapital)	30.300,00	30.300,00	0,00	0,00	0,00	0,00
2	2127	Nicht finanzierungswirksamer Transferertrag	30.300,00	30.300,00	0,00	0,00	0,00	0,00
1	212/312	Erträge aus Transfers / Einzahlungen aus Transfers	33.600,00	32.000,00	1.600,00	3.300,00	1.700,00	1.600,00
SU	21/31	Summe Erträge / Einzahlungen operative Gebarung	34.400,00	32.800,00	1.600,00	4.100,00	2.500,00	1.600,00
163300	400000	* Geringwertige Wirtschaftsg. Anlageverm.	10.900,00	10.900,00	0,00	10.900,00	10.900,00	0,00
163300	451000	Brennstoffe	2.600,00	2.600,00	0,00	2.600,00	2.600,00	0,00
163300	452000	Treibstoffe	1.900,00	1.800,00	100,00	1.900,00	1.800,00	100,00
163300	454000	Reinigungsmittel	100,00	100,00	0,00	100,00	100,00	0,00
163300	456000	Schreib-, Zeichen- und son. Büromittel	100,00	100,00	0,00	100,00	100,00	0,00
163300	457000	Druckwerke	100,00	100,00	0,00	100,00	100,00	0,00
163300	459000	Sonstige Verbrauchsgüter	100,00	100,00	0,00	100,00	100,00	0,00
2	2221/3221	Gebrauchs- und Verbrauchsgüter, Handelswaren / Auszahlungen	15.800,00	15.700,00	100,00	15.800,00	15.700,00	100,00

NVA Entwurfsversion 2024

Detailnachweis NVA / 163 Freiwillige Feuerwehren - interne Vergütungen enthalten

Fonds	Konto	Bezeichnung	EVA neu	EVA bisher	EVA Diff.	FVA neu	FVA bisher	FVA Diff.
163300	600100	Strom	1.900,00	1.500,00	400,00	1.900,00	1.500,00	400,00
163300	630000	Postdienste	100,00	100,00	0,00	100,00	100,00	0,00
163300	631000	Telekommunikationsdienste	2.200,00	2.000,00	200,00	2.200,00	2.000,00	200,00
163300	670000	Versicherungen	4.500,00	4.500,00	0,00	4.500,00	4.500,00	0,00
2	2222/3222	Verwaltungs- und Betriebsaufwand / Auszahlungen	8.700,00	8.100,00	600,00	8.700,00	8.100,00	600,00
163300	614000	Instandhaltung von Gebäuden	1.500,00	1.500,00	0,00	1.500,00	1.500,00	0,00
163300	616000	Instandhaltung von Maschinen u. Anlagen	500,00	1.000,00	-500,00	500,00	1.000,00	-500,00
163300	617000	Instandhaltung von Fahrzeugen	24.500,00	24.500,00	0,00	24.500,00	24.500,00	0,00
163300	618000	Instandhaltung von son. Anlagen	3.100,00	2.000,00	1.100,00	3.100,00	2.000,00	1.100,00
2	2224/3224	Instandhaltung / Auszahlungen für Instandhaltung	29.600,00	29.000,00	600,00	29.600,00	29.000,00	600,00
163300	720109	Kostenbeitrag Arbeiter	0,00	100,00	-100,00	0,00	100,00	-100,00
163300	720209	Kostenbeitrag Fahrzeuge I	0,00	200,00	-200,00	0,00	200,00	-200,00
163300	728000	Entgelte für sonstige Leistungen	2.100,00	2.100,00	0,00	2.100,00	2.100,00	0,00
163300	728005	* Aus- und Fortbildungskosten	1.800,00	1.800,00	0,00	1.800,00	1.800,00	0,00
163300	729000	Sonstige Aufwendungen	600,00	600,00	0,00	600,00	600,00	0,00
2	2225/3225	Sonstiger Sachaufwand / Sonstige Auszahl. aus Sachaufwand	4.500,00	4.800,00	-300,00	4.500,00	4.800,00	-300,00
163300	680300	Planm. Afa Gebäude/Bauten	19.800,00	19.800,00	0,00	0,00	0,00	0,00
163300	680500	Planm. Afa Sonderanlagen	2.000,00	2.000,00	0,00	0,00	0,00	0,00
163300	680600	Planm. Afa Technische Anlagen, Fahrzeuge/Maschine	21.600,00	20.400,00	1.200,00	0,00	0,00	0,00
163300	680700	Planm. Afa Amts, Betriebs/Geschäftsausstattung	12.500,00	12.500,00	0,00	0,00	0,00	0,00
2	2226/3226	Nicht finanz.wirks. Sachaufw. / Ausz. Inanspruchn.Haftungen	55.900,00	54.700,00	1.200,00	0,00	0,00	0,00
1	222/322	Sachaufwand / Auszahlungen aus Sachaufwand	114.500,00	112.300,00	2.200,00	58.600,00	57.600,00	1.000,00
163300	751200	Transfers an Länder, -fonds und -kammern	400,00	400,00	0,00	400,00	400,00	0,00
163300	752600	* Beitrag Landesfeuerwehrverband	300,00	300,00	0,00	300,00	300,00	0,00
2	2231/3231	Transferaufwand / -zahlungen an Träger des öffentl. Rechts	700,00	700,00	0,00	700,00	700,00	0,00
1	223/323	Transferaufwand / Auszahlungen aus Transfers	700,00	700,00	0,00	700,00	700,00	0,00
SU	22/32	Summe Aufwendungen / Auszahlungen operative Gebarung	115.200,00	113.000,00	2.200,00	59.300,00	58.300,00	1.000,00

Gemeinde Wernberg

GKZ 20727

NVA Entwurfsversion 2024

Detailnachweis NVA / 163 Freiwillige Feuerwehren - interne Vergütungen enthalten

Fonds	Konto	Bezeichnung	EVA neu	EVA bisher	EVA Diff.	FVA neu	FVA bisher	FVA Diff.
SA	SA0/SA1	SA (0) Nettoerg. (21-22) / SA (1) Geldfluss op. Geb. (31-32)	-80.800,00	-80.200,00	-600,00	-55.200,00	-55.800,00	600,00
SA	SA01	Saldo (01) Haushaltsrücklagen (230-240)	0,00	0,00	0,00			
SA	SA00	Saldo (00) Nettoergebnis nach Haushaltsrücklagen (SA0+SA01)	-80.800,00	-80.200,00	-600,00			
Investive Gebarung								
163300	303200	Kapitaltransf. von sonst. Träg.des öff. Rechts				3.200,00	3.600,00	-400,00
2	3331	Kapitaltransferzahlungen von Trägern des öffentlichen Rechts				3.200,00	3.600,00	-400,00
1	333	Einzahlungen aus Kapitaltransfers				3.200,00	3.600,00	-400,00
SU	33	Summe Einzahlungen investive Gebarung				3.200,00	3.600,00	-400,00
163300	020000	* Maschinen und maschinelle Anlagen				11.600,00	10.300,00	1.300,00
2	3414	Ausz. f.d. Erwerb von techn. Anlagen, Fahrzeuge u. Maschinen				11.600,00	10.300,00	1.300,00
1	341	Auszahlungen aus der Investitionstätigkeit				11.600,00	10.300,00	1.300,00
SU	34	Summe Auszahlungen investive Gebarung				11.600,00	10.300,00	1.300,00
SA	SA2	Saldo (2) Geldfluss aus der Investiven Gebarung (33-34)				-8.400,00	-6.700,00	-1.700,00
SA	SA3	Saldo (3) Nettofinanzierungssaldo (SA1+SA2)				-63.600,00	-62.500,00	-1.100,00
Finanzierungstätigkeit								
SU	35	Summe Einzahlungen aus der Finanzierungstätigkeit				0,00	0,00	0,00
SU	36	Summe Auszahlungen aus der Finanzierungstätigkeit				0,00	0,00	0,00
SA	SA4	Saldo (4) Geldfluss aus der Finanzierungstätigkeit (35-36)				0,00	0,00	0,00
SA	SA5	Saldo (5) Geldfluss aus VA-wirksamer Gebarung (SA3+SA4)				-63.600,00	-62.500,00	-1.100,00

Gemeinde Wernberg

GKZ 20727

NVA Entwurfsversion 2024
Detailnachweis NVA / 163 Freiwillige Feuerwehren - interne Vergütungen enthalten

Fonds	Konto	Bezeichnung	EVA neu	EVA bisher	EVA Diff.	FVA neu	FVA bisher	FVA Diff.
UA 163		Freiwillige Feuerwehren						
UA 163	SA0/SA1	SA (0) Nettoerg. (21-22) / SA (1) Geldfluss op. Geb. (31-32)	-194.800,00	-196.200,00	1.400,00	-130.000,00	-132.600,00	2.600,00
UA 163	SA00	Saldo (00) Nettoergebnis nach Haushaltsrücklagen (SA0+SA01)	-204.300,00	-196.200,00	-8.100,00			
UA 163	SA2	Saldo (2) Geldfluss aus der Investiven Gebarung (33-34)				-94.200,00	-151.000,00	56.800,00
UA 163	SA3	Saldo (3) Nettofinanzierungssaldo (SA1+SA2)				-224.200,00	-283.600,00	59.400,00
UA 163	SA4	Saldo (4) Geldfluss aus der Finanzierungstätigkeit (35-36)				0,00	0,00	0,00
UA 163	SA5	Saldo (5) Geldfluss aus VA-wirksamer Gebarung (SA3+SA4)				-224.200,00	-283.600,00	59.400,00
A 16		Feuerwehrwesen						
A 16	SA0/SA1	SA (0) Nettoerg. (21-22) / SA (1) Geldfluss op. Geb. (31-32)	-194.800,00	-196.200,00	1.400,00	-130.000,00	-132.600,00	2.600,00
A 16	SA00	Saldo (00) Nettoergebnis nach Haushaltsrücklagen (SA0+SA01)	-204.300,00	-196.200,00	-8.100,00			
A 16	SA2	Saldo (2) Geldfluss aus der Investiven Gebarung (33-34)				-94.200,00	-151.000,00	56.800,00
A 16	SA3	Saldo (3) Nettofinanzierungssaldo (SA1+SA2)				-224.200,00	-283.600,00	59.400,00
A 16	SA4	Saldo (4) Geldfluss aus der Finanzierungstätigkeit (35-36)				0,00	0,00	0,00
A 16	SA5	Saldo (5) Geldfluss aus VA-wirksamer Gebarung (SA3+SA4)				-224.200,00	-283.600,00	59.400,00

Gemeinde Wernberg

GKZ 20727

NVA Entwurfsversion 2024

Detailnachweis NVA / 180 Zivilschutz - interne Vergütungen enthalten

Fonds	Konto	Bezeichnung	EVA neu	EVA bisher	EVA Diff.	FVA neu	FVA bisher	FVA Diff.
Fonds 180000		Zivilschutz						
Operative Gebarung								
SU 21/31		Summe Erträge / Einzahlungen operative Gebarung	0,00	0,00	0,00	0,00	0,00	0,00
180000	630000	Postdienste	100,00	100,00	0,00	100,00	100,00	0,00
2	2222/3222	Verwaltungs- und Betriebsaufwand / Auszahlungen	100,00	100,00	0,00	100,00	100,00	0,00
180000	728000	* Entgelte für sonstige Leistungen	4.000,00	0,00	4.000,00	4.000,00	0,00	4.000,00
2	2225/3225	Sonstiger Sachaufwand / Sonstige Auszahl. aus Sachaufwand	4.000,00	0,00	4.000,00	4.000,00	0,00	4.000,00
180000	680700	Planm. Afa Amts, Betriebs/Geschäftsausstattung	200,00	200,00	0,00	0,00	0,00	0,00
2	2226/3226	Nicht finanz.wirks. Sachaufw. / Ausz. Inanspruchn.Haftungen	200,00	200,00	0,00	0,00	0,00	0,00
1	222/322	Sachaufwand / Auszahlungen aus Sachaufwand	4.300,00	300,00	4.000,00	4.100,00	100,00	4.000,00
180000	754000	Lfd. Transferz. an son. Tr. ö. Rechts	100,00	100,00	0,00	100,00	100,00	0,00
2	2231/3231	Transferaufwand / -zahlungen an Träger des öffentl. Rechts	100,00	100,00	0,00	100,00	100,00	0,00
1	223/323	Transferaufwand / Auszahlungen aus Transfers	100,00	100,00	0,00	100,00	100,00	0,00
SU 22/32		Summe Aufwendungen / Auszahlungen operative Gebarung	4.400,00	400,00	4.000,00	4.200,00	200,00	4.000,00
SA SA0/SA1		SA (0) Nettoerg. (21-22) / SA (1) Geldfluss op. Geb. (31-32)	-4.400,00	-400,00	-4.000,00	-4.200,00	-200,00	-4.000,00
SA SA01		Saldo (01) Haushaltsrücklagen (230-240)	0,00	0,00	0,00			
SA SA00		Saldo (00) Nettoergebnis nach Haushaltsrücklagen (SA0+SA01)	-4.400,00	-400,00	-4.000,00			
Investive Gebarung								
SU 33		Summe Einzahlungen investive Gebarung				0,00	0,00	0,00
SU 34		Summe Auszahlungen investive Gebarung				0,00	0,00	0,00
SA SA2		Saldo (2) Geldfluss aus der Investiven Gebarung (33-34)				0,00	0,00	0,00
SA SA3		Saldo (3) Nettofinanzierungssaldo (SA1+SA2)				-4.200,00	-200,00	-4.000,00
Finanzierungstätigkeit								
SU 35		Summe Einzahlungen aus der Finanzierungstätigkeit				0,00	0,00	0,00
SU 36		Summe Auszahlungen aus der Finanzierungstätigkeit				0,00	0,00	0,00

Gemeinde Wernberg

GKZ 20727

NVA Entwurfsversion 2024

Detailnachweis NVA / 180 Zivilschutz - interne Vergütungen enthalten

Fonds	Konto	Bezeichnung	EVA neu	EVA bisher	EVA Diff.	FVA neu	FVA bisher	FVA Diff.
SA SA4		Saldo (4) Geldfluss aus der Finanzierungstätigkeit (35-36)				0,00	0,00	0,00
SA SA5		Saldo (5) Geldfluss aus VA-wirksamer Gebarung (SA3+SA4)				-4.200,00	-200,00	-4.000,00
UA 180		Zivilschutz						
UA 180	SA0/SA1	SA (0) Nettoerg. (21-22) / SA (1) Geldfluss op. Geb. (31-32)	-4.400,00	-400,00	-4.000,00	-4.200,00	-200,00	-4.000,00
UA 180	SA00	Saldo (00) Nettoergebnis nach Haushaltsrücklagen (SA0+SA01)	-4.400,00	-400,00	-4.000,00			
UA 180	SA2	Saldo (2) Geldfluss aus der Investiven Gebarung (33-34)				0,00	0,00	0,00
UA 180	SA3	Saldo (3) Nettofinanzierungssaldo (SA1+SA2)				-4.200,00	-200,00	-4.000,00
UA 180	SA4	Saldo (4) Geldfluss aus der Finanzierungstätigkeit (35-36)				0,00	0,00	0,00
UA 180	SA5	Saldo (5) Geldfluss aus VA-wirksamer Gebarung (SA3+SA4)				-4.200,00	-200,00	-4.000,00
A 18		Landesverteidigung						
A 18	SA0/SA1	SA (0) Nettoerg. (21-22) / SA (1) Geldfluss op. Geb. (31-32)	-4.400,00	-400,00	-4.000,00	-4.200,00	-200,00	-4.000,00
A 18	SA00	Saldo (00) Nettoergebnis nach Haushaltsrücklagen (SA0+SA01)	-4.400,00	-400,00	-4.000,00			
A 18	SA2	Saldo (2) Geldfluss aus der Investiven Gebarung (33-34)				0,00	0,00	0,00
A 18	SA3	Saldo (3) Nettofinanzierungssaldo (SA1+SA2)				-4.200,00	-200,00	-4.000,00
A 18	SA4	Saldo (4) Geldfluss aus der Finanzierungstätigkeit (35-36)				0,00	0,00	0,00
A 18	SA5	Saldo (5) Geldfluss aus VA-wirksamer Gebarung (SA3+SA4)				-4.200,00	-200,00	-4.000,00
Gruppe 1		Öffentliche Ordnung und Sicherheit						
Gruppe 1	SA0/SA1	SA (0) Nettoerg. (21-22) / SA (1) Geldfluss op. Geb. (31-32)	-205.700,00	-204.300,00	-1.400,00	-140.700,00	-140.500,00	-200,00
Gruppe 1	SA00	Saldo (00) Nettoergebnis nach Haushaltsrücklagen (SA0+SA01)	-215.200,00	-204.300,00	-10.900,00			
Gruppe 1	SA2	Saldo (2) Geldfluss aus der Investiven Gebarung (33-34)				-94.200,00	-151.000,00	56.800,00
Gruppe 1	SA3	Saldo (3) Nettofinanzierungssaldo (SA1+SA2)				-234.900,00	-291.500,00	56.600,00
Gruppe 1	SA4	Saldo (4) Geldfluss aus der Finanzierungstätigkeit (35-36)				0,00	0,00	0,00
Gruppe 1	SA5	Saldo (5) Geldfluss aus VA-wirksamer Gebarung (SA3+SA4)				-234.900,00	-291.500,00	56.600,00

Gemeinde Wernberg

GKZ 20727

NVA Entwurfsversion 2024**Detailnachweis NVA / 210 Allgemeinbildende Pflichtschulen, gemeinsame Kosten - interne Vergütungen enthalten**

Fonds	Konto	Bezeichnung	EVA neu	EVA bisher	EVA Diff.	FVA neu	FVA bisher	FVA Diff.
Fonds 210000		Allgemeine Pflichtschulen Gemeinsame Kos						
Operative Gebarung								
SU 21/31		Summe Erträge / Einzahlungen operative Gebarung	0,00	0,00	0,00	0,00	0,00	0,00
210000	751000	Lfd. Transferz. an Länder	500,00	500,00	0,00	500,00	500,00	0,00
210000	751100	Lfd. Transferz. an Länder	2.000,00	2.000,00	0,00	2.000,00	2.000,00	0,00
210000	751300	Lfd. Transferz. an Länder - Sonderpäd.Zentrum	600,00	600,00	0,00	600,00	600,00	0,00
210000	751600	* Lfd. Transferz. an Länder (Kopfquote)	12.000,00	12.000,00	0,00	12.000,00	12.000,00	0,00
210000	752100	* Lfd. Transferz. an Gemeinden	11.000,00	11.000,00	0,00	11.000,00	11.000,00	0,00
210000	752200	* Transfers an Gemeinden, -verbände und -fonds	307.000,00	307.000,00	0,00	307.000,00	307.000,00	0,00
210000	754100	Beitrag an den Ktn. Schulbaufonds (K-SchG)	100.400,00	100.400,00	0,00	100.400,00	100.400,00	0,00
2	2231/3231	Transferaufwand / -zahlungen an Träger des öffentl. Rechts	433.500,00	433.500,00	0,00	433.500,00	433.500,00	0,00
1	223/323	Transferaufwand / Auszahlungen aus Transfers	433.500,00	433.500,00	0,00	433.500,00	433.500,00	0,00
SU 22/32		Summe Aufwendungen / Auszahlungen operative Gebarung	433.500,00	433.500,00	0,00	433.500,00	433.500,00	0,00
SA SA0/SA1		SA (0) Nettoerg. (21-22) / SA (1) Geldfluss op. Geb. (31-32)	-433.500,00	-433.500,00	0,00	-433.500,00	-433.500,00	0,00
SA SA01		Saldo (01) Haushaltsrücklagen (230-240)	0,00	0,00	0,00			
SA SA00		Saldo (00) Nettoergebnis nach Haushaltsrücklagen (SA0+SA01)	-433.500,00	-433.500,00	0,00			
Investive Gebarung								
SU 33		Summe Einzahlungen investive Gebarung				0,00	0,00	0,00
SU 34		Summe Auszahlungen investive Gebarung				0,00	0,00	0,00
SA SA2		Saldo (2) Geldfluss aus der Investiven Gebarung (33-34)				0,00	0,00	0,00
SA SA3		Saldo (3) Nettofinanzierungssaldo (SA1+SA2)				-433.500,00	-433.500,00	0,00
Finanzierungstätigkeit								
SU 35		Summe Einzahlungen aus der Finanzierungstätigkeit				0,00	0,00	0,00
SU 36		Summe Auszahlungen aus der Finanzierungstätigkeit				0,00	0,00	0,00
SA SA4		Saldo (4) Geldfluss aus der Finanzierungstätigkeit (35-36)				0,00	0,00	0,00

Gemeinde Wernberg

GKZ 20727

NVA Entwurfsversion 2024**Detailnachweis NVA / 210 Allgemeinbildende Pflichtschulen, gemeinsame Kosten - interne Vergütungen enthalten**

Fonds	Konto	Bezeichnung	EVA neu	EVA bisher	EVA Diff.	FVA neu	FVA bisher	FVA Diff.
SA	SA5	Saldo (5) Geldfluss aus VA-wirksamer Gebarung (SA3+SA4)				-433.500,00	-433.500,00	0,00
UA 210		Allgemeinbildende Pflichtschulen, gemeinsame Kosten						
UA 210	SA0/SA1	SA (0) Nettoerg. (21-22) / SA (1) Geldfluss op. Geb. (31-32)	-433.500,00	-433.500,00	0,00	-433.500,00	-433.500,00	0,00
UA 210	SA00	Saldo (00) Nettoergebnis nach Haushaltsrücklagen (SA0+SA01)	-433.500,00	-433.500,00	0,00			
UA 210	SA2	Saldo (2) Geldfluss aus der Investiven Gebarung (33-34)				0,00	0,00	0,00
UA 210	SA3	Saldo (3) Nettofinanzierungssaldo (SA1+SA2)				-433.500,00	-433.500,00	0,00
UA 210	SA4	Saldo (4) Geldfluss aus der Finanzierungstätigkeit (35-36)				0,00	0,00	0,00
UA 210	SA5	Saldo (5) Geldfluss aus VA-wirksamer Gebarung (SA3+SA4)				-433.500,00	-433.500,00	0,00

Gemeinde Wernberg

GKZ 20727

NVA Entwurfsversion 2024

Detailnachweis NVA / 211 Volksschulen - interne Vergütungen enthalten

Fonds	Konto	Bezeichnung	EVA neu	EVA bisher	EVA Diff.	FVA neu	FVA bisher	FVA Diff.
Fonds 211000 Volksschulen Volksschule Goritschach								
Operative Gebarung								
211000	816000	Kostenbeiträge für sonst. Leist.	1.600,00	1.000,00	600,00	1.600,00	1.000,00	600,00
2	2114/3114	Erträge / Einzahlungen aus Leistungen	1.600,00	1.000,00	600,00	1.600,00	1.000,00	600,00
211000	811000	Miet- und Pachterträge	500,00	500,00	0,00	500,00	500,00	0,00
2	2115/3115	Erträge / Einzahlungen aus Besitz und wirtschaftl. Tätigkeit	500,00	500,00	0,00	500,00	500,00	0,00
1	211/311	Erträge / Einzahl. aus operativer Verwaltungstätigkeit	2.100,00	1.500,00	600,00	2.100,00	1.500,00	600,00
211000	860000	Lfd. Transferz. von Bund	1.400,00	0,00	1.400,00	1.400,00	0,00	1.400,00
2	2121/3121	Transferertrag / -zahlungen von Trägern des öffentl. Rechts	1.400,00	0,00	1.400,00	1.400,00	0,00	1.400,00
211000	813000	Erträge a. Aufl. von Investitionszuschuss(Kapital)	20.000,00	20.000,00	0,00	0,00	0,00	0,00
2	2127	Nicht finanzierungswirksamer Transferertrag	20.000,00	20.000,00	0,00	0,00	0,00	0,00
1	212/312	Erträge aus Transfers / Einzahlungen aus Transfers	21.400,00	20.000,00	1.400,00	1.400,00	0,00	1.400,00
SU	21/31	Summe Erträge / Einzahlungen operative Gebarung	23.500,00	21.500,00	2.000,00	3.500,00	1.500,00	2.000,00
211000	510000	Geldbezüge d. Vertragsbed. der Verw.	1.200,00	0,00	1.200,00	1.200,00	0,00	1.200,00
211000	511000	Geldb. Vertragsbed. in handw. Verwendung	24.700,00	24.800,00	-100,00	24.700,00	24.800,00	-100,00
211000	523000	Geldb. der nicht ganzj. besch. Arbeiter:innen	26.700,00	27.000,00	-300,00	26.700,00	27.000,00	-300,00
211000	565000	Mehrleistungsvergütungen	1.100,00	1.500,00	-400,00	1.100,00	1.500,00	-400,00
2	2211/3211	Personalaufwand / Ausz. (Bezüge, Nebengeb., Mehrleistungen)	53.700,00	53.300,00	400,00	53.700,00	53.300,00	400,00
211000	580000	Dienstgeberbeiträge FLAF	2.000,00	2.000,00	0,00	2.000,00	2.000,00	0,00
211000	581100	Betriebliche Kollektivversicherung § 72 K-GMG	500,00	500,00	0,00	500,00	500,00	0,00
211000	582000	Sonstiger Dienstgeberbeitrag	11.200,00	11.300,00	-100,00	11.200,00	11.300,00	-100,00
2	2212/3212	Gesetzlicher und freiwilliger Sozialaufwand / Auszahlungen	13.700,00	13.800,00	-100,00	13.700,00	13.800,00	-100,00
1	221/321	Personalaufwand / Auszahlungen aus Personalaufwand	67.400,00	67.100,00	300,00	67.400,00	67.100,00	300,00
211000	400000	* Geringwertige Wirtschaftsg. Anlageverm.	4.600,00	4.700,00	-100,00	4.600,00	4.700,00	-100,00
211000	413000	Handelswaren	200,00	200,00	0,00	200,00	200,00	0,00
211000	451000	Brennstoffe	15.000,00	15.000,00	0,00	15.000,00	15.000,00	0,00

07.10.2024

NVA Entwurfsversion 2024

Detailnachweis NVA / 211 Volksschulen - interne Vergütungen enthalten

Fonds	Konto	Bezeichnung	EVA neu	EVA bisher	EVA Diff.	FVA neu	FVA bisher	FVA Diff.
211000	454000	Reinigungsmittel	3.500,00	3.500,00	0,00	3.500,00	3.500,00	0,00
211000	456000	Schreib-, Zeichen- und son. Büromittel	1.700,00	1.700,00	0,00	1.700,00	1.700,00	0,00
211000	457000	Druckwerke	900,00	900,00	0,00	900,00	900,00	0,00
211000	458000	Mittel zur. ärztlichen Betreuung	100,00	100,00	0,00	100,00	100,00	0,00
211000	459000	Sonstige Verbrauchsgüter	500,00	500,00	0,00	500,00	500,00	0,00
2	2221/3221	Gebrauchs- und Verbrauchsgüter, Handelswaren / Auszahlungen	26.500,00	26.600,00	-100,00	26.500,00	26.600,00	-100,00
211000	600100	Strom	16.500,00	16.500,00	0,00	16.500,00	16.500,00	0,00
211000	630000	Postdienste	100,00	100,00	0,00	100,00	100,00	0,00
211000	631000	* Telekommunikationsdienste	4.500,00	4.500,00	0,00	4.500,00	4.500,00	0,00
211000	631100	Telefon, Telegraf, Telex CNC	800,00	800,00	0,00	800,00	800,00	0,00
211000	670000	Versicherungen	6.400,00	6.400,00	0,00	6.400,00	6.400,00	0,00
2	2222/3222	Verwaltungs- und Betriebsaufwand / Auszahlungen	28.300,00	28.300,00	0,00	28.300,00	28.300,00	0,00
211000	700000	Miet u. Pacht aufwand	1.000,00	1.000,00	0,00	1.000,00	1.000,00	0,00
2	2223/3223	Leasing- und Mietaufwand / Ausz. für Leasing- u. Mietaufwand	1.000,00	1.000,00	0,00	1.000,00	1.000,00	0,00
211000	614000	* Instandhaltung von Gebäuden	30.000,00	30.000,00	0,00	30.000,00	30.000,00	0,00
211000	616000	Instandhaltung von Maschinen u. Anlagen	400,00	900,00	-500,00	400,00	900,00	-500,00
211000	618000	Instandhaltung von son. Anlagen	2.700,00	2.700,00	0,00	2.700,00	2.700,00	0,00
2	2224/3224	Instandhaltung / Auszahlungen für Instandhaltung	33.100,00	33.600,00	-500,00	33.100,00	33.600,00	-500,00
211000	710000	Öffentliche Abgaben ohne Geb. gem. FAG	2.100,00	2.100,00	0,00	2.100,00	2.100,00	0,00
211000	711000	Gebühren für die Benützung gem. FAG	4.500,00	4.500,00	0,00	4.500,00	4.500,00	0,00
211000	720109	Kostenbeitrag Arbeiter	18.000,00	6.000,00	12.000,00	18.000,00	6.000,00	12.000,00
211000	720209	Kostenbeitrag Fahrzeuge I	4.500,00	2.400,00	2.100,00	4.500,00	2.400,00	2.100,00
211000	720219	Kostenbeitrag Fahrzeug II	400,00	500,00	-100,00	400,00	500,00	-100,00
211000	724000	Reisegebühren	100,00	100,00	0,00	100,00	100,00	0,00
211000	726000	Mitgliedsbeiträge an Institutionen	100,00	100,00	0,00	100,00	100,00	0,00
211000	728000	Entgelte für sonstige Leistungen	9.000,00	8.500,00	500,00	13.000,00	8.500,00	4.500,00
211000	729000	Sonstige Aufwendungen	2.600,00	2.600,00	0,00	2.600,00	2.600,00	0,00

Gemeinde Wernberg

GKZ 20727

NVA Entwurfsversion 2024

Detailnachweis NVA / 211 Volksschulen - interne Vergütungen enthalten

Fonds	Konto	Bezeichnung	EVA neu	EVA bisher	EVA Diff.	FVA neu	FVA bisher	FVA Diff.
2	2225/3225	Sonstiger Sachaufwand / Sonstige Auszahl. aus Sachaufwand	41.300,00	26.800,00	14.500,00	45.300,00	26.800,00	18.500,00
211000	680300	Planm. Afa Gebäude/Bauten	17.300,00	17.300,00	0,00	0,00	0,00	0,00
211000	680600	Planm. Afa Technische Anlagen, Fahrzeuge/Maschine	300,00	300,00	0,00	0,00	0,00	0,00
211000	680700	Planm. Afa Amts, Betriebs/Geschäftsausstattung	9.100,00	9.100,00	0,00	0,00	0,00	0,00
2	2226/3226	Nicht finanz.wirks. Sachaufw. / Ausz. Inanspruchn.Haftungen	26.700,00	26.700,00	0,00	0,00	0,00	0,00
1	222/322	Sachaufwand / Auszahlungen aus Sachaufwand	156.900,00	143.000,00	13.900,00	134.200,00	116.300,00	17.900,00
211000	751000	Lfd. Transferz. an Länder	700,00	700,00	0,00	700,00	700,00	0,00
2	2231/3231	Transferaufwand / -zahlungen an Träger des öffentl. Rechts	700,00	700,00	0,00	700,00	700,00	0,00
211000	757100	Lfd. Transferz. an priv. Organisationen	2.300,00	2.300,00	0,00	2.300,00	2.300,00	0,00
2	2234/3234	Transferaufwand / -zahlungen an Haush. & Org.o.Erwerbschar.	2.300,00	2.300,00	0,00	2.300,00	2.300,00	0,00
1	223/323	Transferaufwand / Auszahlungen aus Transfers	3.000,00	3.000,00	0,00	3.000,00	3.000,00	0,00
SU	22/32	Summe Aufwendungen / Auszahlungen operative Gebarung	227.300,00	213.100,00	14.200,00	204.600,00	186.400,00	18.200,00
SA	SA0/SA1	SA (0) Nettoerg. (21-22) / SA (1) Geldfluss op. Geb. (31-32)	-203.800,00	-191.600,00	-12.200,00	-201.100,00	-184.900,00	-16.200,00
SA	SA01	Saldo (01) Haushaltsrücklagen (230-240)	0,00	0,00	0,00			
SA	SA00	Saldo (00) Nettoergebnis nach Haushaltsrücklagen (SA0+SA01)	-203.800,00	-191.600,00	-12.200,00			
Investive Gebarung								
SU	33	Summe Einzahlungen investive Gebarung				0,00	0,00	0,00
211000	006000	* Sonstige Grundstückseinrichtungen				5.700,00	0,00	5.700,00
2	3412	Ausz. für den Erwerb von Grundstücken & Grundstückseinricht.				5.700,00	0,00	5.700,00
1	341	Auszahlungen aus der Investitionstätigkeit				5.700,00	0,00	5.700,00
SU	34	Summe Auszahlungen investive Gebarung				5.700,00	0,00	5.700,00
SA	SA2	Saldo (2) Geldfluss aus der Investiven Gebarung (33-34)				-5.700,00	0,00	-5.700,00
SA	SA3	Saldo (3) Nettofinanzierungssaldo (SA1+SA2)				-206.800,00	-184.900,00	-21.900,00
Finanzierungstätigkeit								
SU	35	Summe Einzahlungen aus der Finanzierungstätigkeit				0,00	0,00	0,00
SU	36	Summe Auszahlungen aus der Finanzierungstätigkeit				0,00	0,00	0,00

07.10.2024

Gemeinde Wernberg

GKZ 20727

NVA Entwurfsversion 2024

Detailnachweis NVA / 211 Volksschulen - interne Vergütungen enthalten

Fonds	Konto	Bezeichnung	EVA neu	EVA bisher	EVA Diff.	FVA neu	FVA bisher	FVA Diff.
SA	SA4	Saldo (4) Geldfluss aus der Finanzierungstätigkeit (35-36)				0,00	0,00	0,00
SA	SA5	Saldo (5) Geldfluss aus VA-wirksamer Gebarung (SA3+SA4)				-206.800,00	-184.900,00	-21.900,00
Fonds 211100		Volksschulen Volksschule Damschach						
Operative Gebarung								
211100	816000	Kostenbeiträge für sonst. Leist.	1.000,00	1.000,00	0,00	1.000,00	1.000,00	0,00
2	2114/3114	Erträge / Einzahlungen aus Leistungen	1.000,00	1.000,00	0,00	1.000,00	1.000,00	0,00
211100	817500	Erträge aus der Aufl. von sonst. Rückst. -Jubil.	0,00	100,00	-100,00	0,00	0,00	0,00
2	2117	Nicht finanzierungswirksame operative Erträge	0,00	100,00	-100,00	0,00	0,00	0,00
1	211/311	Erträge / Einzahl. aus operativer Verwaltungstätigkeit	1.000,00	1.100,00	-100,00	1.000,00	1.000,00	0,00
211100	860000	Lfd. Transferz. von Bund	100,00	0,00	100,00	100,00	0,00	100,00
211100	862000	* Lfd. Transferz. von Gemeinden	10.000,00	0,00	10.000,00	10.000,00	0,00	10.000,00
2	2121/3121	Transferertrag / -zahlungen von Trägern des öffentl. Rechts	10.100,00	0,00	10.100,00	10.100,00	0,00	10.100,00
211100	813000	Erträge a. Aufl. von Investitionszuschuss(Kapital)	9.300,00	9.300,00	0,00	0,00	0,00	0,00
2	2127	Nicht finanzierungswirksamer Transferertrag	9.300,00	9.300,00	0,00	0,00	0,00	0,00
1	212/312	Erträge aus Transfers / Einzahlungen aus Transfers	19.400,00	9.300,00	10.100,00	10.100,00	0,00	10.100,00
SU	21/31	Summe Erträge / Einzahlungen operative Gebarung	20.400,00	10.400,00	10.000,00	11.100,00	1.000,00	10.100,00
211100	511000	Geldb. Vertragsbed. in handw. Verwendung	65.600,00	61.800,00	3.800,00	65.600,00	61.800,00	3.800,00
211100	523000	Geldb. der nicht ganzj. besch. Arbeiter:innen	1.300,00	1.300,00	0,00	1.300,00	1.300,00	0,00
211100	565000	Mehrleistungsvergütungen	3.400,00	3.900,00	-500,00	3.400,00	3.900,00	-500,00
2	2211/3211	Personalaufwand / Ausz. (Bezüge, Nebengeb., Mehrleistungen)	70.300,00	67.000,00	3.300,00	70.300,00	67.000,00	3.300,00
211100	580000	Dienstgeberbeiträge FLAF	2.600,00	2.500,00	100,00	2.600,00	2.500,00	100,00
211100	582000	Sonstiger Dienstgeberbeitrag	14.500,00	14.200,00	300,00	14.500,00	14.200,00	300,00
211100	582100	Abfertigungsversicherung	3.600,00	3.600,00	0,00	3.600,00	3.600,00	0,00
2	2212/3212	Gesetzlicher und freiwilliger Sozialaufwand / Auszahlungen	20.700,00	20.300,00	400,00	20.700,00	20.300,00	400,00
211100	592000	Dot: von Rückstel. für Jubiläumszuwendungen	0,00	100,00	-100,00	0,00	0,00	0,00

NVA Entwurfsversion 2024

Detailnachweis NVA / 211 Volksschulen - interne Vergütungen enthalten

Fonds	Konto	Bezeichnung	EVA neu	EVA bisher	EVA Diff.	FVA neu	FVA bisher	FVA Diff.
2	2214	Nicht finanzierungswirksamer Personalaufwand	0,00	100,00	-100,00	0,00	0,00	0,00
1	221/321	Personalaufwand / Auszahlungen aus Personalaufwand	91.000,00	87.400,00	3.600,00	91.000,00	87.300,00	3.700,00
211100	400000	* Geringwertige Wirtschaftsg. Anlageverm.	2.800,00	2.800,00	0,00	2.800,00	2.800,00	0,00
211100	413000	Handelswaren	200,00	200,00	0,00	200,00	200,00	0,00
211100	454000	Reinigungsmittel	3.100,00	3.100,00	0,00	3.100,00	3.100,00	0,00
211100	456000	Schreib-, Zeichen- und son. Büromittel	1.700,00	1.700,00	0,00	1.700,00	1.700,00	0,00
211100	457000	Druckwerke	900,00	900,00	0,00	900,00	900,00	0,00
211100	458000	Mittel zur. ärztlichen Betreuung	100,00	100,00	0,00	100,00	100,00	0,00
211100	459000	Sonstige Verbrauchsgüter	500,00	500,00	0,00	500,00	500,00	0,00
2	2221/3221	Gebrauchs- und Verbrauchsgüter, Handelswaren / Auszahlungen	9.300,00	9.300,00	0,00	9.300,00	9.300,00	0,00
211100	600100	Strom	12.000,00	12.000,00	0,00	12.000,00	12.000,00	0,00
211100	600300	Fernwärme	34.000,00	34.000,00	0,00	34.000,00	34.000,00	0,00
211100	630000	Postdienste	0,00	100,00	-100,00	0,00	100,00	-100,00
211100	631000	Telekommunikationsdienste	4.800,00	4.600,00	200,00	4.800,00	4.600,00	200,00
211100	631100	Telefon, Telegraf, Telex CNC	800,00	600,00	200,00	800,00	600,00	200,00
211100	670000	Versicherungen	5.800,00	5.800,00	0,00	5.800,00	5.800,00	0,00
2	2222/3222	Verwaltungs- und Betriebsaufwand / Auszahlungen	57.400,00	57.100,00	300,00	57.400,00	57.100,00	300,00
211100	700000	Miet u. Pacht aufwand	1.000,00	1.000,00	0,00	1.000,00	1.000,00	0,00
2	2223/3223	Leasing- und Mietaufwand / Ausz. für Leasing- u. Mietaufwand	1.000,00	1.000,00	0,00	1.000,00	1.000,00	0,00
211100	614000	* Instandhaltung von Gebäuden	20.000,00	20.000,00	0,00	20.000,00	20.000,00	0,00
211100	616000	Instandhaltung von Maschinen u. Anlagen	0,00	400,00	-400,00	0,00	400,00	-400,00
211100	618000	Instandhaltung von son. Anlagen	1.800,00	1.800,00	0,00	1.800,00	1.800,00	0,00
2	2224/3224	Instandhaltung / Auszahlungen für Instandhaltung	21.800,00	22.200,00	-400,00	21.800,00	22.200,00	-400,00
211100	710000	Öffentliche Abgaben ohne Geb. gem. FAG	900,00	900,00	0,00	900,00	900,00	0,00
211100	711000	Gebühren für die Benützung gem. FAG	5.800,00	5.800,00	0,00	5.800,00	5.800,00	0,00
211100	720109	Kostenbeitrag Arbeiter	8.000,00	6.000,00	2.000,00	8.000,00	6.000,00	2.000,00
211100	720209	Kostenbeitrag Fahrzeuge I	2.500,00	2.400,00	100,00	2.500,00	2.400,00	100,00

NVA Entwurfsversion 2024

Detailnachweis NVA / 211 Volksschulen - interne Vergütungen enthalten

Fonds	Konto	Bezeichnung	EVA neu	EVA bisher	EVA Diff.	FVA neu	FVA bisher	FVA Diff.
211100	720219	Kostenbeitrag Fahrzeug II	400,00	600,00	-200,00	400,00	600,00	-200,00
211100	724000	Reisegebühren	100,00	100,00	0,00	100,00	100,00	0,00
211100	726000	Mitgliedsbeiträge an Institutionen	100,00	100,00	0,00	100,00	100,00	0,00
211100	728000	Entgelte für sonstige Leistungen	500,00	500,00	0,00	500,00	500,00	0,00
211100	729000	Sonstige Aufwendungen	2.400,00	2.400,00	0,00	2.400,00	2.400,00	0,00
2	2225/3225	Sonstiger Sachaufwand / Sonstige Auszahl. aus Sachaufwand	20.700,00	18.800,00	1.900,00	20.700,00	18.800,00	1.900,00
211100	680100	Planm. Afa Immaterielle Vermögenswerte	300,00	300,00	0,00	0,00	0,00	0,00
211100	680300	Planm. Afa Gebäude/Bauten	6.900,00	6.900,00	0,00	0,00	0,00	0,00
211100	680600	Planm. Afa Technische Anlagen, Fahrzeuge/Maschine	200,00	200,00	0,00	0,00	0,00	0,00
211100	680700	Planm. Afa Amts, Betriebs/Geschäftsausstattung	8.700,00	8.700,00	0,00	0,00	0,00	0,00
2	2226/3226	Nicht finanz.wirks. Sachaufw. / Ausz. Inanspruchn.Haftungen	16.100,00	16.100,00	0,00	0,00	0,00	0,00
1	222/322	Sachaufwand / Auszahlungen aus Sachaufwand	126.300,00	124.500,00	1.800,00	110.200,00	108.400,00	1.800,00
211100	751000	Lfd. Transferz. an Länder	700,00	700,00	0,00	700,00	700,00	0,00
2	2231/3231	Transferaufwand / -zahlungen an Träger des öffentl. Rechts	700,00	700,00	0,00	700,00	700,00	0,00
211100	757100	Lfd. Transferz. an priv. Organisationen	2.600,00	2.500,00	100,00	2.600,00	2.500,00	100,00
2	2234/3234	Transferaufwand / -zahlungen an Haush. & Org.o.Erwerbschar.	2.600,00	2.500,00	100,00	2.600,00	2.500,00	100,00
1	223/323	Transferaufwand / Auszahlungen aus Transfers	3.300,00	3.200,00	100,00	3.300,00	3.200,00	100,00
SU 22/32		Summe Aufwendungen / Auszahlungen operative Gebarung	220.600,00	215.100,00	5.500,00	204.500,00	198.900,00	5.600,00
SA SA0/SA1		SA (0) Nettoerg. (21-22) / SA (1) Geldfluss op. Geb. (31-32)	-200.200,00	-204.700,00	4.500,00	-193.400,00	-197.900,00	4.500,00
SA SA01		Saldo (01) Haushaltsrücklagen (230-240)	0,00	0,00	0,00			
SA SA00		Saldo (00) Nettoergebnis nach Haushaltsrücklagen (SA0+SA01)	-200.200,00	-204.700,00	4.500,00			
Investive Gebarung								
SU 33		Summe Einzahlungen investive Gebarung				0,00	0,00	0,00
211100	006000	* Sonstige Grundstückseinrichtungen				6.000,00	0,00	6.000,00
2	3412	Ausz. für den Erwerb von Grundstücken & Grundstückseinricht.				6.000,00	0,00	6.000,00
211100	042000	* Amts-, Betriebs- und Geschäftsausstattung				10.000,00	0,00	10.000,00

Gemeinde Wernberg

GKZ 20727

NVA Entwurfsversion 2024

Detailnachweis NVA / 211 Volksschulen - interne Vergütungen enthalten

Fonds	Konto	Bezeichnung	EVA neu	EVA bisher	EVA Diff.	FVA neu	FVA bisher	FVA Diff.
2	3415	Ausz. f.d. Erwerb von Amts-, Betriebs- u.Geschäftsausstatt.				10.000,00	0,00	10.000,00
1	341	Auszahlungen aus der Investitionstätigkeit				16.000,00	0,00	16.000,00
SU	34	Summe Auszahlungen investive Gebarung				16.000,00	0,00	16.000,00
SA	SA2	Saldo (2) Geldfluss aus der Investiven Gebarung (33-34)				-16.000,00	0,00	-16.000,00
SA	SA3	Saldo (3) Nettofinanzierungssaldo (SA1+SA2)				-209.400,00	-197.900,00	-11.500,00
Finanzierungstätigkeit								
SU	35	Summe Einzahlungen aus der Finanzierungstätigkeit				0,00	0,00	0,00
SU	36	Summe Auszahlungen aus der Finanzierungstätigkeit				0,00	0,00	0,00
SA	SA4	Saldo (4) Geldfluss aus der Finanzierungstätigkeit (35-36)				0,00	0,00	0,00
SA	SA5	Saldo (5) Geldfluss aus VA-wirksamer Gebarung (SA3+SA4)				-209.400,00	-197.900,00	-11.500,00
UA 211		Volksschulen						
UA 211	SA0/SA1	SA (0) Nettoerg. (21-22) / SA (1) Geldfluss op. Geb. (31-32)	-404.000,00	-396.300,00	-7.700,00	-394.500,00	-382.800,00	-11.700,00
UA 211	SA00	Saldo (00) Nettoergebnis nach Haushaltsrücklagen (SA0+SA01)	-404.000,00	-396.300,00	-7.700,00			
UA 211	SA2	Saldo (2) Geldfluss aus der Investiven Gebarung (33-34)				-21.700,00	0,00	-21.700,00
UA 211	SA3	Saldo (3) Nettofinanzierungssaldo (SA1+SA2)				-416.200,00	-382.800,00	-33.400,00
UA 211	SA4	Saldo (4) Geldfluss aus der Finanzierungstätigkeit (35-36)				0,00	0,00	0,00
UA 211	SA5	Saldo (5) Geldfluss aus VA-wirksamer Gebarung (SA3+SA4)				-416.200,00	-382.800,00	-33.400,00

Gemeinde Wernberg

GKZ 20727

NVA Entwurfsversion 2024
Detailnachweis NVA / 211 Volksschulen - interne Vergütungen enthalten

Fonds	Konto	Bezeichnung	EVA neu	EVA bisher	EVA Diff.	FVA neu	FVA bisher	FVA Diff.
A 21		Allgemeinbildender Unterricht						
A 21	SA0/SA1	SA (0) Nettoerg. (21-22) / SA (1) Geldfluss op. Geb. (31-32)	-837.500,00	-829.800,00	-7.700,00	-828.000,00	-816.300,00	-11.700,00
A 21	SA00	Saldo (00) Nettoergebnis nach Haushaltsrücklagen (SA0+SA01)	-837.500,00	-829.800,00	-7.700,00			
A 21	SA2	Saldo (2) Geldfluss aus der Investiven Gebarung (33-34)				-21.700,00	0,00	-21.700,00
A 21	SA3	Saldo (3) Nettofinanzierungssaldo (SA1+SA2)				-849.700,00	-816.300,00	-33.400,00
A 21	SA4	Saldo (4) Geldfluss aus der Finanzierungstätigkeit (35-36)				0,00	0,00	0,00
A 21	SA5	Saldo (5) Geldfluss aus VA-wirksamer Gebarung (SA3+SA4)				-849.700,00	-816.300,00	-33.400,00

Gemeinde Wernberg

GKZ 20727

NVA Entwurfsversion 2024**Detailnachweis NVA / 220 Berufsbildende Pflichtschulen - interne Vergütungen enthalten**

Fonds	Konto	Bezeichnung	EVA neu	EVA bisher	EVA Diff.	FVA neu	FVA bisher	FVA Diff.
Fonds 220000		Berufsbildende Pflichtschulen						
Operative Gebarung								
SU	21/31	Summe Erträge / Einzahlungen operative Gebarung	0,00	0,00	0,00	0,00	0,00	0,00
220000	751500	Schulerhaltsbeitrag Berufsschulen	35.100,00	35.100,00	0,00	35.100,00	35.100,00	0,00
2	2231/3231	Transferaufwand / -zahlungen an Träger des öffentl. Rechts	35.100,00	35.100,00	0,00	35.100,00	35.100,00	0,00
1	223/323	Transferaufwand / Auszahlungen aus Transfers	35.100,00	35.100,00	0,00	35.100,00	35.100,00	0,00
SU	22/32	Summe Aufwendungen / Auszahlungen operative Gebarung	35.100,00	35.100,00	0,00	35.100,00	35.100,00	0,00
SA	SA0/SA1	SA (0) Nettoerg. (21-22) / SA (1) Geldfluss op. Geb. (31-32)	-35.100,00	-35.100,00	0,00	-35.100,00	-35.100,00	0,00
SA	SA01	Saldo (01) Haushaltsrücklagen (230-240)	0,00	0,00	0,00			
SA	SA00	Saldo (00) Nettoergebnis nach Haushaltsrücklagen (SA0+SA01)	-35.100,00	-35.100,00	0,00			
Investive Gebarung								
SU	33	Summe Einzahlungen investive Gebarung				0,00	0,00	0,00
SU	34	Summe Auszahlungen investive Gebarung				0,00	0,00	0,00
SA	SA2	Saldo (2) Geldfluss aus der Investiven Gebarung (33-34)				0,00	0,00	0,00
SA	SA3	Saldo (3) Nettofinanzierungssaldo (SA1+SA2)				-35.100,00	-35.100,00	0,00
Finanzierungstätigkeit								
SU	35	Summe Einzahlungen aus der Finanzierungstätigkeit				0,00	0,00	0,00
SU	36	Summe Auszahlungen aus der Finanzierungstätigkeit				0,00	0,00	0,00
SA	SA4	Saldo (4) Geldfluss aus der Finanzierungstätigkeit (35-36)				0,00	0,00	0,00
SA	SA5	Saldo (5) Geldfluss aus VA-wirksamer Gebarung (SA3+SA4)				-35.100,00	-35.100,00	0,00

Gemeinde Wernberg

GKZ 20727

NVA Entwurfsversion 2024**Detailnachweis NVA / 220 Berufsbildende Pflichtschulen - interne Vergütungen enthalten**

Fonds	Konto	Bezeichnung	EVA neu	EVA bisher	EVA Diff.	FVA neu	FVA bisher	FVA Diff.
UA 220		Berufsbildende Pflichtschulen						
UA 220	SA0/SA1	SA (0) Nettoerg. (21-22) / SA (1) Geldfluss op. Geb. (31-32)	-35.100,00	-35.100,00	0,00	-35.100,00	-35.100,00	0,00
UA 220	SA00	Saldo (00) Nettoergebnis nach Haushaltsrücklagen (SA0+SA01)	-35.100,00	-35.100,00	0,00			
UA 220	SA2	Saldo (2) Geldfluss aus der Investiven Gebarung (33-34)				0,00	0,00	0,00
UA 220	SA3	Saldo (3) Nettofinanzierungssaldo (SA1+SA2)				-35.100,00	-35.100,00	0,00
UA 220	SA4	Saldo (4) Geldfluss aus der Finanzierungstätigkeit (35-36)				0,00	0,00	0,00
UA 220	SA5	Saldo (5) Geldfluss aus VA-wirksamer Gebarung (SA3+SA4)				-35.100,00	-35.100,00	0,00
A 22		Berufsbild. Unterricht; Bild. Anst. Lehrer-& Erzieher/-innen						
A 22	SA0/SA1	SA (0) Nettoerg. (21-22) / SA (1) Geldfluss op. Geb. (31-32)	-35.100,00	-35.100,00	0,00	-35.100,00	-35.100,00	0,00
A 22	SA00	Saldo (00) Nettoergebnis nach Haushaltsrücklagen (SA0+SA01)	-35.100,00	-35.100,00	0,00			
A 22	SA2	Saldo (2) Geldfluss aus der Investiven Gebarung (33-34)				0,00	0,00	0,00
A 22	SA3	Saldo (3) Nettofinanzierungssaldo (SA1+SA2)				-35.100,00	-35.100,00	0,00
A 22	SA4	Saldo (4) Geldfluss aus der Finanzierungstätigkeit (35-36)				0,00	0,00	0,00
A 22	SA5	Saldo (5) Geldfluss aus VA-wirksamer Gebarung (SA3+SA4)				-35.100,00	-35.100,00	0,00

Gemeinde Wernberg

GKZ 20727

NVA Entwurfsversion 2024**Detailnachweis NVA / 232 Schülerinnen- und Schülerbetreuung - interne Vergütungen enthalten**

Fonds	Konto	Bezeichnung	EVA neu	EVA bisher	EVA Diff.	FVA neu	FVA bisher	FVA Diff.
Fonds 232000		Schülerinnen- und Schülerbetreuung						
Operative Gebarung								
232000	810003	* Kiga-Beiträge u verpfl. Kiga-Jahr (Elternbeiträge)	4.000,00	4.000,00	0,00	4.000,00	4.000,00	0,00
2	2114/3114	Erträge / Einzahlungen aus Leistungen	4.000,00	4.000,00	0,00	4.000,00	4.000,00	0,00
1	211/311	Erträge / Einzahl. aus operativer Verwaltungstätigkeit	4.000,00	4.000,00	0,00	4.000,00	4.000,00	0,00
SU	21/31	Summe Erträge / Einzahlungen operative Gebarung	4.000,00	4.000,00	0,00	4.000,00	4.000,00	0,00
232000	620000	Transporte	0,00	400,00	-400,00	0,00	400,00	-400,00
2	2222/3222	Verwaltungs- und Betriebsaufwand / Auszahlungen	0,00	400,00	-400,00	0,00	400,00	-400,00
1	222/322	Sachaufwand / Auszahlungen aus Sachaufwand	0,00	400,00	-400,00	0,00	400,00	-400,00
232000	768002	Zuwendung ohne Gegenl. Beihilfe z. Schulveranstalt	0,00	200,00	-200,00	0,00	200,00	-200,00
232000	768005	Zuwendungen o. Gegenleistungen Zuschuss ausw.Kinde	0,00	100,00	-100,00	0,00	100,00	-100,00
232000	768200	Schülertransport	12.500,00	14.500,00	-2.000,00	12.500,00	14.500,00	-2.000,00
2	2234/3234	Transferaufwand / -zahlungen an Haush. & Org.o.Erwerbschar.	12.500,00	14.800,00	-2.300,00	12.500,00	14.800,00	-2.300,00
1	223/323	Transferaufwand / Auszahlungen aus Transfers	12.500,00	14.800,00	-2.300,00	12.500,00	14.800,00	-2.300,00
SU	22/32	Summe Aufwendungen / Auszahlungen operative Gebarung	12.500,00	15.200,00	-2.700,00	12.500,00	15.200,00	-2.700,00
SA	SA0/SA1	SA (0) Nettoerg. (21-22) / SA (1) Geldfluss op. Geb. (31-32)	-8.500,00	-11.200,00	2.700,00	-8.500,00	-11.200,00	2.700,00
SA	SA01	Saldo (01) Haushaltsrücklagen (230-240)	0,00	0,00	0,00			
SA	SA00	Saldo (00) Nettoergebnis nach Haushaltsrücklagen (SA0+SA01)	-8.500,00	-11.200,00	2.700,00			
Investive Gebarung								
SU	33	Summe Einzahlungen investive Gebarung				0,00	0,00	0,00
SU	34	Summe Auszahlungen investive Gebarung				0,00	0,00	0,00
SA	SA2	Saldo (2) Geldfluss aus der Investiven Gebarung (33-34)				0,00	0,00	0,00
SA	SA3	Saldo (3) Nettofinanzierungssaldo (SA1+SA2)				-8.500,00	-11.200,00	2.700,00
Finanzierungstätigkeit								
SU	35	Summe Einzahlungen aus der Finanzierungstätigkeit				0,00	0,00	0,00

Gemeinde Wernberg

GKZ 20727

NVA Entwurfsversion 2024**Detailnachweis NVA / 232 Schülerinnen- und Schülerbetreuung - interne Vergütungen enthalten**

Fonds	Konto	Bezeichnung	EVA neu	EVA bisher	EVA Diff.	FVA neu	FVA bisher	FVA Diff.
SU 36		Summe Auszahlungen aus der Finanzierungstätigkeit				0,00	0,00	0,00
SA SA4		Saldo (4) Geldfluss aus der Finanzierungstätigkeit (35-36)				0,00	0,00	0,00
SA SA5		Saldo (5) Geldfluss aus VA-wirksamer Gebarung (SA3+SA4)				-8.500,00	-11.200,00	2.700,00
UA 232		Schülerinnen- und Schülerbetreuung						
UA 232	SA0/SA1	SA (0) Nettoerg. (21-22) / SA (1) Geldfluss op. Geb. (31-32)	-8.500,00	-11.200,00	2.700,00	-8.500,00	-11.200,00	2.700,00
UA 232	SA00	Saldo (00) Nettoergebnis nach Haushaltsrücklagen (SA0+SA01)	-8.500,00	-11.200,00	2.700,00			
UA 232	SA2	Saldo (2) Geldfluss aus der Investiven Gebarung (33-34)				0,00	0,00	0,00
UA 232	SA3	Saldo (3) Nettofinanzierungssaldo (SA1+SA2)				-8.500,00	-11.200,00	2.700,00
UA 232	SA4	Saldo (4) Geldfluss aus der Finanzierungstätigkeit (35-36)				0,00	0,00	0,00
UA 232	SA5	Saldo (5) Geldfluss aus VA-wirksamer Gebarung (SA3+SA4)				-8.500,00	-11.200,00	2.700,00
A 23		Förderung des Unterrichtes						
A 23	SA0/SA1	SA (0) Nettoerg. (21-22) / SA (1) Geldfluss op. Geb. (31-32)	-8.500,00	-11.200,00	2.700,00	-8.500,00	-11.200,00	2.700,00
A 23	SA00	Saldo (00) Nettoergebnis nach Haushaltsrücklagen (SA0+SA01)	-8.500,00	-11.200,00	2.700,00			
A 23	SA2	Saldo (2) Geldfluss aus der Investiven Gebarung (33-34)				0,00	0,00	0,00
A 23	SA3	Saldo (3) Nettofinanzierungssaldo (SA1+SA2)				-8.500,00	-11.200,00	2.700,00
A 23	SA4	Saldo (4) Geldfluss aus der Finanzierungstätigkeit (35-36)				0,00	0,00	0,00
A 23	SA5	Saldo (5) Geldfluss aus VA-wirksamer Gebarung (SA3+SA4)				-8.500,00	-11.200,00	2.700,00

Gemeinde Wernberg

GKZ 20727

NVA Entwurfsversion 2024

Detailnachweis NVA / 240 Kindergärten - interne Vergütungen enthalten

Fonds	Konto	Bezeichnung	EVA neu	EVA bisher	EVA Diff.	FVA neu	FVA bisher	FVA Diff.
Fonds 240000		Kindergarten						
Operative Gebarung								
240000	860000	Lfd. Transferz. von Bund	1.300,00	0,00	1.300,00	1.300,00	0,00	1.300,00
2	2121/3121	Transferertrag / -zahlungen von Trägern des öffentl. Rechts	1.300,00	0,00	1.300,00	1.300,00	0,00	1.300,00
1	212/312	Erträge aus Transfers / Einzahlungen aus Transfers	1.300,00	0,00	1.300,00	1.300,00	0,00	1.300,00
SU 21/31		Summe Erträge / Einzahlungen operative Gebarung	1.300,00	0,00	1.300,00	1.300,00	0,00	1.300,00
240000	510000	Geldbezüge d. Vertragsbed. der Verw.	63.700,00	64.000,00	-300,00	63.700,00	64.000,00	-300,00
240000	565000	Mehrleistungsvergütungen	3.600,00	3.200,00	400,00	3.600,00	3.200,00	400,00
2	2211/3211	Personalaufwand / Ausz. (Bezüge, Nebengeb., Mehrleistungen)	67.300,00	67.200,00	100,00	67.300,00	67.200,00	100,00
240000	580000	Dienstgeberbeiträge FLAF	2.500,00	2.500,00	0,00	2.500,00	2.500,00	0,00
240000	582000	Sonstiger Dienstgeberbeitrag	13.400,00	13.400,00	0,00	13.400,00	13.400,00	0,00
240000	582100	Abfertigungsversicherung	9.300,00	9.300,00	0,00	9.300,00	9.300,00	0,00
2	2212/3212	Gesetzlicher und freiwilliger Sozialaufwand / Auszahlungen	25.200,00	25.200,00	0,00	25.200,00	25.200,00	0,00
240000	592000	Dot. von Rückstel. für Jubiläumswendungen	0,00	1.500,00	-1.500,00	0,00	0,00	0,00
2	2214	Nicht finanzierungswirksamer Personalaufwand	0,00	1.500,00	-1.500,00	0,00	0,00	0,00
1	221/321	Personalaufwand / Auszahlungen aus Personalaufwand	92.500,00	93.900,00	-1.400,00	92.500,00	92.400,00	100,00
240000	457000	Druckwerke	200,00	200,00	0,00	200,00	200,00	0,00
2	2221/3221	Gebrauchs- und Verbrauchsgüter, Handelswaren / Auszahlungen	200,00	200,00	0,00	200,00	200,00	0,00
240000	724000	Reisegebühren	300,00	300,00	0,00	300,00	300,00	0,00
240000	728000	Entgelte für sonstige Leistungen	100,00	0,00	100,00	100,00	0,00	100,00
2	2225/3225	Sonstiger Sachaufwand / Sonstige Auszahl. aus Sachaufwand	400,00	300,00	100,00	400,00	300,00	100,00
1	222/322	Sachaufwand / Auszahlungen aus Sachaufwand	600,00	500,00	100,00	600,00	500,00	100,00
SU 22/32		Summe Aufwendungen / Auszahlungen operative Gebarung	93.100,00	94.400,00	-1.300,00	93.100,00	92.900,00	200,00
SA SA0/SA1		SA (0) Nettoerg. (21-22) / SA (1) Geldfluss op. Geb. (31-32)	-91.800,00	-94.400,00	2.600,00	-91.800,00	-92.900,00	1.100,00
SA SA01		Saldo (01) Haushaltsrücklagen (230-240)	0,00	0,00	0,00			
SA SA00		Saldo (00) Nettoergebnis nach Haushaltsrücklagen (SA0+SA01)	-91.800,00	-94.400,00	2.600,00			

07.10.2024

Gemeinde Wernberg

GKZ 20727

NVA Entwurfsversion 2024

Detailnachweis NVA / 240 Kindergärten - interne Vergütungen enthalten

Fonds	Konto	Bezeichnung	EVA neu	EVA bisher	EVA Diff.	FVA neu	FVA bisher	FVA Diff.
Investive Gebarung								
SU	33	Summe Einzahlungen investive Gebarung				0,00	0,00	0,00
SU	34	Summe Auszahlungen investive Gebarung				0,00	0,00	0,00
SA	SA2	Saldo (2) Geldfluss aus der Investiven Gebarung (33-34)				0,00	0,00	0,00
SA	SA3	Saldo (3) Nettofinanzierungssaldo (SA1+SA2)				-91.800,00	-92.900,00	1.100,00
Finanzierungstätigkeit								
SU	35	Summe Einzahlungen aus der Finanzierungstätigkeit				0,00	0,00	0,00
SU	36	Summe Auszahlungen aus der Finanzierungstätigkeit				0,00	0,00	0,00
SA	SA4	Saldo (4) Geldfluss aus der Finanzierungstätigkeit (35-36)				0,00	0,00	0,00
SA	SA5	Saldo (5) Geldfluss aus VA-wirksamer Gebarung (SA3+SA4)				-91.800,00	-92.900,00	1.100,00
Fonds 240100 Kindergarten Damtschach								
Operative Gebarung								
240100	810001	Verpflegungsbeitrag Mittag	36.300,00	36.300,00	0,00	36.300,00	36.300,00	0,00
240100	810002	Verpflegungsbeitrag Jause	2.500,00	2.500,00	0,00	2.500,00	2.500,00	0,00
240100	810004	Verpflegungsbeitrag Getränke	2.600,00	2.600,00	0,00	2.600,00	2.600,00	0,00
240100	810005	Kreativbeitrag	6.500,00	6.500,00	0,00	6.500,00	6.500,00	0,00
240100	810006	* Elternbeitragsersatz	61.000,00	61.000,00	0,00	61.000,00	61.000,00	0,00
2	2114/3114	Erträge / Einzahlungen aus Leistungen	108.900,00	108.900,00	0,00	108.900,00	108.900,00	0,00
240100	808000	Veräußerung von Waren	800,00	800,00	0,00	800,00	800,00	0,00
240100	828000	* Rückersätze von Aufwendungen	5.200,00	5.200,00	0,00	5.200,00	5.200,00	0,00
2	2116/3116	Erträge / Einz. aus Veräußerung/GWG u. sonst. Erträge/Einz.	6.000,00	6.000,00	0,00	6.000,00	6.000,00	0,00
240100	817500	Erträge aus der Aufl. von sonst. Rückst. -Jubil.	0,00	100,00	-100,00	0,00	0,00	0,00
2	2117	Nicht finanzierungswirksame operative Erträge	0,00	100,00	-100,00	0,00	0,00	0,00
1	211/311	Erträge / Einzahl. aus operativer Verwaltungstätigkeit	114.900,00	115.000,00	-100,00	114.900,00	114.900,00	0,00
240100	860000	Lfd. Transferz. von Bund	5.000,00	700,00	4.300,00	5.000,00	700,00	4.300,00

07.10.2024

NVA Entwurfsversion 2024

Detailnachweis NVA / 240 Kindergärten - interne Vergütungen enthalten

Fonds	Konto	Bezeichnung	EVA neu	EVA bisher	EVA Diff.	FVA neu	FVA bisher	FVA Diff.
240100	861000	Lfd. Transferz. von Ländern	1.000,00	0,00	1.000,00	1.000,00	0,00	1.000,00
240100	861010	Personalkostenzuschuss Land Kärnten	115.000,00	115.000,00	0,00	115.000,00	115.000,00	0,00
240100	861030	Verpfl. KG-Jahr	18.000,00	18.000,00	0,00	18.000,00	18.000,00	0,00
240100	861050	* Jahresöffnungszeitenbonus	3.600,00	7.200,00	-3.600,00	3.600,00	7.200,00	-3.600,00
240100	861100	Transfers von Ländern Bedarfsmittelzuw.	800,00	800,00	0,00	800,00	800,00	0,00
2	2121/3121	Transferertrag / -zahlungen von Trägern des öffentl. Rechts	143.400,00	141.700,00	1.700,00	143.400,00	141.700,00	1.700,00
1	212/312	Erträge aus Transfers / Einzahlungen aus Transfers	143.400,00	141.700,00	1.700,00	143.400,00	141.700,00	1.700,00
SU	21/31	Summe Erträge / Einzahlungen operative Gebarung	258.300,00	256.700,00	1.600,00	258.300,00	256.600,00	1.700,00
240100	510000	Geldbezüge d. Vertragsbed. der Verw.	215.900,00	156.100,00	59.800,00	215.900,00	156.100,00	59.800,00
240100	511000	Geldb. Vertragsbed. in handw. Verwendung	128.600,00	129.900,00	-1.300,00	128.600,00	129.900,00	-1.300,00
240100	520000	Geldb. der ganzj. beschäftigten Angest. Lehre	0,00	8.500,00	-8.500,00	0,00	8.500,00	-8.500,00
240100	523000	Geldb. der nicht ganzj. besch. Arbeiter:innen	26.700,00	26.900,00	-200,00	26.700,00	26.900,00	-200,00
240100	565000	Mehrleistungsvergütungen	6.100,00	7.800,00	-1.700,00	6.100,00	7.800,00	-1.700,00
2	2211/3211	Personalaufwand / Ausz. (Bezüge, Nebengeb., Mehrleistungen)	377.300,00	329.200,00	48.100,00	377.300,00	329.200,00	48.100,00
240100	580000	Dienstgeberbeiträge FLAF	14.000,00	12.200,00	1.800,00	14.000,00	12.200,00	1.800,00
240100	581100	Betriebliche Kollektivversicherung § 72 K-GMG	900,00	900,00	0,00	900,00	900,00	0,00
240100	582000	Sonstiger Dienstgeberbeitrag	80.200,00	69.700,00	10.500,00	80.200,00	69.700,00	10.500,00
240100	582100	* Abfertigungsversicherung	4.600,00	4.000,00	600,00	4.600,00	4.000,00	600,00
2	2212/3212	Gesetzlicher und freiwilliger Sozialaufwand / Auszahlungen	99.700,00	86.800,00	12.900,00	99.700,00	86.800,00	12.900,00
240100	592000	Dot. von Rückstel. für Jubiläumswendungen	0,00	900,00	-900,00	0,00	0,00	0,00
2	2214	Nicht finanzierungswirksamer Personalaufwand	0,00	900,00	-900,00	0,00	0,00	0,00
1	221/321	Personalaufwand / Auszahlungen aus Personalaufwand	477.000,00	416.900,00	60.100,00	477.000,00	416.000,00	61.000,00
240100	400000	* Geringwertige Wirtschaftsg. Anlageverm.	4.400,00	4.400,00	0,00	4.400,00	4.400,00	0,00
240100	413000	Handelswaren	200,00	200,00	0,00	200,00	200,00	0,00
240100	430000	Lebensmittel	16.000,00	15.000,00	1.000,00	16.000,00	15.000,00	1.000,00
240100	430001	Lebensmittel Jause	2.500,00	3.000,00	-500,00	2.500,00	3.000,00	-500,00
240100	430002	Lebensmittel Getränke	2.200,00	3.000,00	-800,00	2.200,00	3.000,00	-800,00

NVA Entwurfsversion 2024

Detailnachweis NVA / 240 Kindergärten - interne Vergütungen enthalten

Fonds	Konto	Bezeichnung	EVA neu	EVA bisher	EVA Diff.	FVA neu	FVA bisher	FVA Diff.
240100	454000	Reinigungsmittel	2.100,00	2.100,00	0,00	2.100,00	2.100,00	0,00
240100	456000	Schreib-, Zeichen- und son. Büromittel	700,00	700,00	0,00	700,00	700,00	0,00
240100	456001	Kreativbeitrag	7.500,00	7.500,00	0,00	7.500,00	7.500,00	0,00
240100	457000	Druckwerke	300,00	300,00	0,00	300,00	300,00	0,00
240100	458000	Mittel zur. ärztlichen Betreuung	100,00	100,00	0,00	100,00	100,00	0,00
240100	459000	Sonstige Verbrauchsgüter	600,00	600,00	0,00	600,00	600,00	0,00
2	2221/3221	Gebrauchs- und Verbrauchsgüter, Handelswaren / Auszahlungen	36.600,00	36.900,00	-300,00	36.600,00	36.900,00	-300,00
240100	600100	Strom	300,00	300,00	0,00	300,00	300,00	0,00
240100	600300	Fernwärme	5.000,00	5.000,00	0,00	5.000,00	5.000,00	0,00
240100	630000	Postdienste	100,00	100,00	0,00	100,00	100,00	0,00
240100	631000	Telekommunikationsdienste	800,00	700,00	100,00	800,00	700,00	100,00
240100	670000	Versicherungen	1.000,00	1.000,00	0,00	1.000,00	1.000,00	0,00
2	2222/3222	Verwaltungs- und Betriebsaufwand / Auszahlungen	7.200,00	7.100,00	100,00	7.200,00	7.100,00	100,00
240100	614000	Instandhaltung von Gebäuden	700,00	700,00	0,00	700,00	700,00	0,00
240100	616000	* Instandhaltung von Maschinen u. Anlagen	2.000,00	2.000,00	0,00	2.000,00	2.000,00	0,00
240100	618000	Instandhaltung von son. Anlagen	500,00	1.100,00	-600,00	500,00	1.100,00	-600,00
2	2224/3224	Instandhaltung / Auszahlungen für Instandhaltung	3.200,00	3.800,00	-600,00	3.200,00	3.800,00	-600,00
240100	710000	Öffentliche Abgaben ohne Geb. gem. FAG	100,00	100,00	0,00	100,00	100,00	0,00
240100	711000	Gebühren für die Benützung gem. FAG	400,00	400,00	0,00	400,00	400,00	0,00
240100	720109	Kostenbeitrag Arbeiter	8.500,00	8.500,00	0,00	8.500,00	8.500,00	0,00
240100	720139	Kostenersatz LM KG Goritschach	0,00	3.000,00	-3.000,00	0,00	3.000,00	-3.000,00
240100	720209	Kostenbeitrag Fahrzeuge I	2.200,00	1.300,00	900,00	2.200,00	1.300,00	900,00
240100	720219	Kostenbeitrag Fahrzeug II	400,00	500,00	-100,00	400,00	500,00	-100,00
240100	724000	Reisegebühren	1.100,00	800,00	300,00	1.100,00	800,00	300,00
240100	728000	Entgelte für sonstige Leistungen	1.500,00	1.500,00	0,00	1.500,00	1.500,00	0,00
240100	728005	Aus- und Fortbildungskosten	500,00	500,00	0,00	500,00	500,00	0,00
240100	728200	Gesunde Gemeinde	500,00	500,00	0,00	500,00	500,00	0,00
240100	729000	Sonstige Aufwendungen	1.700,00	1.700,00	0,00	1.700,00	1.700,00	0,00

Gemeinde Wernberg

GKZ 20727

NVA Entwurfsversion 2024

Detailnachweis NVA / 240 Kindergärten - interne Vergütungen enthalten

Fonds	Konto	Bezeichnung	EVA neu	EVA bisher	EVA Diff.	FVA neu	FVA bisher	FVA Diff.
2	2225/3225	Sonstiger Sachaufwand / Sonstige Auszahl. aus Sachaufwand	16.900,00	18.800,00	-1.900,00	16.900,00	18.800,00	-1.900,00
240100	680200	Planm. Afa Grundstückseinrichtungen/Infrastruktur	1.800,00	1.800,00	0,00	0,00	0,00	0,00
240100	680600	Planm. Afa Technische Anlagen, Fahrzeuge/Maschine	100,00	100,00	0,00	0,00	0,00	0,00
240100	680700	Planm. Afa Amts, Betriebs/Geschäftsausstattung	2.700,00	2.700,00	0,00	0,00	0,00	0,00
2	2226/3226	Nicht finanz.wirks. Sachaufw. / Ausz. Inanspruchn.Haftungen	4.600,00	4.600,00	0,00	0,00	0,00	0,00
1	222/322	Sachaufwand / Auszahlungen aus Sachaufwand	68.500,00	71.200,00	-2.700,00	63.900,00	66.600,00	-2.700,00
SU	22/32	Summe Aufwendungen / Auszahlungen operative Gebarung	545.500,00	488.100,00	57.400,00	540.900,00	482.600,00	58.300,00
SA	SA0/SA1	SA (0) Nettoerg. (21-22) / SA (1) Geldfluss op. Geb. (31-32)	-287.200,00	-231.400,00	-55.800,00	-282.600,00	-226.000,00	-56.600,00
SA	SA01	Saldo (01) Haushaltsrücklagen (230-240)	0,00	0,00	0,00			
SA	SA00	Saldo (00) Nettoergebnis nach Haushaltsrücklagen (SA0+SA01)	-287.200,00	-231.400,00	-55.800,00			
Investive Gebarung								
SU	33	Summe Einzahlungen investive Gebarung				0,00	0,00	0,00
240100	042000	Amts-, Betriebs- und Geschäftsausstattung				1.100,00	1.100,00	0,00
2	3415	Ausz. f.d. Erwerb von Amts-, Betriebs- u. Geschäftsausstatt.				1.100,00	1.100,00	0,00
1	341	Auszahlungen aus der Investitionstätigkeit				1.100,00	1.100,00	0,00
SU	34	Summe Auszahlungen investive Gebarung				1.100,00	1.100,00	0,00
SA	SA2	Saldo (2) Geldfluss aus der Investiven Gebarung (33-34)				-1.100,00	-1.100,00	0,00
SA	SA3	Saldo (3) Nettofinanzierungssaldo (SA1+SA2)				-283.700,00	-227.100,00	-56.600,00
Finanzierungstätigkeit								
SU	35	Summe Einzahlungen aus der Finanzierungstätigkeit				0,00	0,00	0,00
SU	36	Summe Auszahlungen aus der Finanzierungstätigkeit				0,00	0,00	0,00
SA	SA4	Saldo (4) Geldfluss aus der Finanzierungstätigkeit (35-36)				0,00	0,00	0,00
SA	SA5	Saldo (5) Geldfluss aus VA-wirksamer Gebarung (SA3+SA4)				-283.700,00	-227.100,00	-56.600,00
Fonds 240200	Kindergarten Goritschach							

NVA Entwurfsversion 2024

Detailnachweis NVA / 240 Kindergärten - interne Vergütungen enthalten

Fonds	Konto	Bezeichnung	EVA neu	EVA bisher	EVA Diff.	FVA neu	FVA bisher	FVA Diff.
Operative Gebarung								
240200	810001	Verpflegungsbeitrag Mittag	50.100,00	50.100,00	0,00	50.100,00	50.100,00	0,00
240200	810002	Verpflegungsbeitrag Jause	2.900,00	2.900,00	0,00	2.900,00	2.900,00	0,00
240200	810004	Verpflegungsbeitrag Getränke	3.500,00	3.500,00	0,00	3.500,00	3.500,00	0,00
240200	810005	Kreativbeitrag	8.700,00	8.700,00	0,00	8.700,00	8.700,00	0,00
240200	810006	* Elternbeitragsersatz	103.800,00	103.800,00	0,00	103.800,00	103.800,00	0,00
240200	816000	Kostenbeiträge für sonst. Leist.	0,00	3.000,00	-3.000,00	0,00	3.000,00	-3.000,00
2	2114/3114	Erträge / Einzahlungen aus Leistungen	169.000,00	172.000,00	-3.000,00	169.000,00	172.000,00	-3.000,00
240200	808000	Veräußerung von Waren	2.000,00	1.000,00	1.000,00	2.000,00	1.000,00	1.000,00
240200	829010	Versicherungsentschädigungen	2.900,00	0,00	2.900,00	2.900,00	0,00	2.900,00
2	2116/3116	Erträge / Einz. aus Veräußerung/GWG u. sonst. Erträge/Einz.	4.900,00	1.000,00	3.900,00	4.900,00	1.000,00	3.900,00
240200	817500	Erträge aus der Aufl. von sonst. Rückst. -Jubil.	0,00	100,00	-100,00	0,00	0,00	0,00
2	2117	Nicht finanzierungswirksame operative Erträge	0,00	100,00	-100,00	0,00	0,00	0,00
1	211/311	Erträge / Einzahl. aus operativer Verwaltungstätigkeit	173.900,00	173.100,00	800,00	173.900,00	173.000,00	900,00
240200	860000	Lfd. Transferz. von Bund	7.000,00	0,00	7.000,00	7.000,00	0,00	7.000,00
240200	861000	Lfd. Transferz. von Ländern	1.000,00	0,00	1.000,00	1.000,00	0,00	1.000,00
240200	861010	Personalkostenzuschuss Land Kärnten	249.000,00	249.000,00	0,00	249.000,00	249.000,00	0,00
240200	861030	Verpfl. KG-Jahr	15.000,00	15.000,00	0,00	15.000,00	15.000,00	0,00
240200	861050	* Jahresöffnungszeitenbonus	24.400,00	24.700,00	-300,00	24.400,00	24.700,00	-300,00
240200	861100	* Transfers von Ländern Bedarfsmittelzuw.	3.100,00	3.100,00	0,00	3.100,00	3.100,00	0,00
2	2121/3121	Transferertrag / -zahlungen von Trägern des öffentl. Rechts	299.500,00	291.800,00	7.700,00	299.500,00	291.800,00	7.700,00
1	212/312	Erträge aus Transfers / Einzahlungen aus Transfers	299.500,00	291.800,00	7.700,00	299.500,00	291.800,00	7.700,00
SU	21/31	Summe Erträge / Einzahlungen operative Gebarung	473.400,00	464.900,00	8.500,00	473.400,00	464.800,00	8.600,00
240200	510000	Geldbezüge d. Vertragsbed. der Verw.	358.900,00	339.900,00	19.000,00	358.900,00	339.900,00	19.000,00
240200	511000	Geldb. Vertragsbed. in handw. Verwendung	77.500,00	78.100,00	-600,00	77.500,00	78.100,00	-600,00
240200	520000	Geldb. der ganzj. beschäftigten Angest. Lehre	0,00	35.100,00	-35.100,00	0,00	35.100,00	-35.100,00
240200	521000	Geldb. der ganzj. beschäftigten Arbeiter:innen	43.800,00	43.900,00	-100,00	43.800,00	43.900,00	-100,00

NVA Entwurfsversion 2024

Detailnachweis NVA / 240 Kindergärten - interne Vergütungen enthalten

Fonds	Konto	Bezeichnung	EVA neu	EVA bisher	EVA Diff.	FVA neu	FVA bisher	FVA Diff.
240200	523000	Geldb. der nicht ganzj. besch. Arbeiter:innen	1.300,00	1.300,00	0,00	1.300,00	1.300,00	0,00
240200	565000	Mehrleistungsvergütungen	6.300,00	10.100,00	-3.800,00	6.300,00	10.100,00	-3.800,00
2	2211/3211	Personalaufwand / Ausz. (Bezüge, Nebengeb., Mehrleistungen)	487.800,00	508.400,00	-20.600,00	487.800,00	508.400,00	-20.600,00
240200	580000	Dienstgeberbeiträge FLAF	18.000,00	18.800,00	-800,00	18.000,00	18.800,00	-800,00
240200	581100	Betriebliche Kollektivversicherung § 72 K-GMG	1.800,00	1.800,00	0,00	1.800,00	1.800,00	0,00
240200	582000	Sonstiger Dienstgeberbeitrag	100.200,00	106.200,00	-6.000,00	100.200,00	106.200,00	-6.000,00
240200	582100	Abfertigungsversicherung	22.200,00	21.000,00	1.200,00	22.200,00	21.000,00	1.200,00
2	2212/3212	Gesetzlicher und freiwilliger Sozialaufwand / Auszahlungen	142.200,00	147.800,00	-5.600,00	142.200,00	147.800,00	-5.600,00
240200	592000	Dot. von Rückstel. für Jubiläumswendungen	0,00	3.700,00	-3.700,00	0,00	0,00	0,00
2	2214	Nicht finanzierungswirksamer Personalaufwand	0,00	3.700,00	-3.700,00	0,00	0,00	0,00
1	221/321	Personalaufwand / Auszahlungen aus Personalaufwand	630.000,00	659.900,00	-29.900,00	630.000,00	656.200,00	-26.200,00
240200	400000	* Geringwertige Wirtschaftsg. Anlageverm.	5.200,00	5.200,00	0,00	5.200,00	5.200,00	0,00
240200	413000	Handelswaren	300,00	300,00	0,00	300,00	300,00	0,00
240200	430000	Lebensmittel	22.000,00	20.000,00	2.000,00	22.000,00	20.000,00	2.000,00
240200	430001	Lebensmittel Jause	2.700,00	3.500,00	-800,00	2.700,00	3.500,00	-800,00
240200	430002	Lebensmittel Getränke	2.000,00	4.000,00	-2.000,00	2.000,00	4.000,00	-2.000,00
240200	451000	Brennstoffe	5.000,00	5.000,00	0,00	5.000,00	5.000,00	0,00
240200	454000	Reinigungsmittel	4.000,00	4.000,00	0,00	4.000,00	4.000,00	0,00
240200	456000	Schreib-, Zeichen- und son. Büromittel	900,00	900,00	0,00	900,00	900,00	0,00
240200	456001	Kreativbeitrag	9.500,00	9.500,00	0,00	9.500,00	9.500,00	0,00
240200	457000	Druckwerke	300,00	300,00	0,00	300,00	300,00	0,00
240200	458000	Mittel zur. ärztlichen Betreuung	200,00	200,00	0,00	200,00	200,00	0,00
240200	459000	Sonstige Verbrauchsgüter	1.500,00	1.500,00	0,00	1.500,00	1.500,00	0,00
2	2221/3221	Gebrauchs- und Verbrauchsgüter, Handelswaren / Auszahlungen	53.600,00	54.400,00	-800,00	53.600,00	54.400,00	-800,00
240200	600100	Strom	900,00	900,00	0,00	900,00	900,00	0,00
240200	630000	Postdienste	100,00	100,00	0,00	100,00	100,00	0,00
240200	631000	Telekommunikationsdienste	1.200,00	1.200,00	0,00	1.200,00	1.200,00	0,00

NVA Entwurfsversion 2024

Detailnachweis NVA / 240 Kindergärten - interne Vergütungen enthalten

Fonds	Konto	Bezeichnung	EVA neu	EVA bisher	EVA Diff.	FVA neu	FVA bisher	FVA Diff.
240200	670000	Versicherungen	2.000,00	2.000,00	0,00	2.000,00	2.000,00	0,00
2	2222/3222	Verwaltungs- und Betriebsaufwand / Auszahlungen	4.200,00	4.200,00	0,00	4.200,00	4.200,00	0,00
240200	614000	Instandhaltung von Gebäuden	6.800,00	6.000,00	800,00	6.800,00	6.000,00	800,00
240200	616000	Instandhaltung von Maschinen u. Anlagen	3.500,00	1.200,00	2.300,00	3.500,00	1.200,00	2.300,00
240200	618000	Instandhaltung von son. Anlagen	700,00	700,00	0,00	700,00	700,00	0,00
2	2224/3224	Instandhaltung / Auszahlungen für Instandhaltung	11.000,00	7.900,00	3.100,00	11.000,00	7.900,00	3.100,00
240200	710000	Öffentliche Abgaben ohne Geb. gem. FAG	1.300,00	1.300,00	0,00	1.300,00	1.300,00	0,00
240200	711000	Gebühren für die Benützung gem. FAG	2.400,00	2.400,00	0,00	2.400,00	2.400,00	0,00
240200	720109	Kostenbeitrag Arbeiter	12.500,00	8.500,00	4.000,00	12.500,00	8.500,00	4.000,00
240200	720209	Kostenbeitrag Fahrzeuge I	2.500,00	1.400,00	1.100,00	2.500,00	1.400,00	1.100,00
240200	720219	Kostenbeitrag Fahrzeug II	400,00	400,00	0,00	400,00	400,00	0,00
240200	724000	Reisegebühren	1.300,00	1.100,00	200,00	1.300,00	1.100,00	200,00
240200	728000	Entgelte für sonstige Leistungen	3.400,00	3.400,00	0,00	3.400,00	3.400,00	0,00
240200	728005	Aus- und Fortbildungskosten	1.000,00	1.000,00	0,00	1.000,00	1.000,00	0,00
240200	728200	Gesunde Gemeinde	500,00	500,00	0,00	500,00	500,00	0,00
240200	729000	Sonstige Aufwendungen	3.700,00	3.700,00	0,00	3.700,00	3.700,00	0,00
2	2225/3225	Sonstiger Sachaufwand / Sonstige Auszahl. aus Sachaufwand	29.000,00	23.700,00	5.300,00	29.000,00	23.700,00	5.300,00
240200	680200	Planm. Afa Grundstückseinrichtungen/Infrastruktur	400,00	400,00	0,00	0,00	0,00	0,00
240200	680500	Planm. Afa Sonderanlagen	500,00	500,00	0,00	0,00	0,00	0,00
240200	680600	Planm. Afa Technische Anlagen, Fahrzeuge/Maschine	600,00	400,00	200,00	0,00	0,00	0,00
240200	680700	Planm. Afa Amts, Betriebs/Geschäftsausstattung	4.700,00	4.700,00	0,00	0,00	0,00	0,00
2	2226/3226	Nicht finanz.wirks. Sachaufw. / Ausz. Inanspruchn.Haftungen	6.200,00	6.000,00	200,00	0,00	0,00	0,00
1	222/322	Sachaufwand / Auszahlungen aus Sachaufwand	104.000,00	96.200,00	7.800,00	97.800,00	90.200,00	7.600,00
240200	752000	Lfd. Transferz. an Gemeinden	800,00	0,00	800,00	800,00	0,00	800,00
2	2231/3231	Transferaufwand / -zahlungen an Träger des öffentl. Rechts	800,00	0,00	800,00	800,00	0,00	800,00
1	223/323	Transferaufwand / Auszahlungen aus Transfers	800,00	0,00	800,00	800,00	0,00	800,00
SU	22/32	Summe Aufwendungen / Auszahlungen operative Gebarung	734.800,00	756.100,00	-21.300,00	728.600,00	746.400,00	-17.800,00

Gemeinde Wernberg

GKZ 20727

NVA Entwurfsversion 2024

Detailnachweis NVA / 240 Kindergärten - interne Vergütungen enthalten

Fonds	Konto	Bezeichnung	EVA neu	EVA bisher	EVA Diff.	FVA neu	FVA bisher	FVA Diff.
SA	SA0/SA1	SA (0) Nettoerg. (21-22) / SA (1) Geldfluss op. Geb. (31-32)	-261.400,00	-291.200,00	29.800,00	-255.200,00	-281.600,00	26.400,00
SA	SA01	Saldo (01) Haushaltsrücklagen (230-240)	0,00	0,00	0,00			
SA	SA00	Saldo (00) Nettoergebnis nach Haushaltsrücklagen (SA0+SA01)	-261.400,00	-291.200,00	29.800,00			
Investive Gebarung								
SU	33	Summe Einzahlungen investive Gebarung				0,00	0,00	0,00
SU	34	Summe Auszahlungen investive Gebarung				0,00	0,00	0,00
SA	SA2	Saldo (2) Geldfluss aus der Investiven Gebarung (33-34)				0,00	0,00	0,00
SA	SA3	Saldo (3) Nettofinanzierungssaldo (SA1+SA2)				-255.200,00	-281.600,00	26.400,00
Finanzierungstätigkeit								
SU	35	Summe Einzahlungen aus der Finanzierungstätigkeit				0,00	0,00	0,00
SU	36	Summe Auszahlungen aus der Finanzierungstätigkeit				0,00	0,00	0,00
SA	SA4	Saldo (4) Geldfluss aus der Finanzierungstätigkeit (35-36)				0,00	0,00	0,00
SA	SA5	Saldo (5) Geldfluss aus VA-wirksamer Gebarung (SA3+SA4)				-255.200,00	-281.600,00	26.400,00
Fonds 240300 Kindertagesstätte Wernberg								
Operative Gebarung								
240300	810001	Verpflegungsbeitrag Mittag	13.500,00	12.000,00	1.500,00	13.500,00	12.000,00	1.500,00
240300	810002	Verpflegungsbeitrag Jause	700,00	700,00	0,00	700,00	700,00	0,00
240300	810004	Verpflegungsbeitrag Getränke	300,00	0,00	300,00	300,00	0,00	300,00
240300	810005	Kreativbeitrag	1.900,00	1.900,00	0,00	1.900,00	1.900,00	0,00
240300	810006	* Elternbeitragsersatz	40.000,00	40.000,00	0,00	40.000,00	40.000,00	0,00
2	2114/3114	Erträge / Einzahlungen aus Leistungen	56.400,00	54.600,00	1.800,00	56.400,00	54.600,00	1.800,00
240300	817500	Erträge aus der Aufl. von sonst. Rückst. -Jubil.	0,00	100,00	-100,00	0,00	0,00	0,00
2	2117	Nicht finanzierungswirksame operative Erträge	0,00	100,00	-100,00	0,00	0,00	0,00
1	211/311	Erträge / Einzahl. aus operativer Verwaltungstätigkeit	56.400,00	54.700,00	1.700,00	56.400,00	54.600,00	1.800,00
240300	861000	Lfd. Transferz. von Ländern	1.000,00	0,00	1.000,00	1.000,00	0,00	1.000,00

07.10.2024

NVA Entwurfsversion 2024

Detailnachweis NVA / 240 Kindergärten - interne Vergütungen enthalten

Fonds	Konto	Bezeichnung	EVA neu	EVA bisher	EVA Diff.	FVA neu	FVA bisher	FVA Diff.
240300	861010	Personalkostenzuschuss Land Kärnten	133.000,00	101.400,00	31.600,00	133.000,00	101.400,00	31.600,00
240300	861050	* Jahresöffnungszeitenbonus	10.400,00	13.000,00	-2.600,00	10.400,00	13.000,00	-2.600,00
240300	861100	Transfers von Ländern Bedarfsmittelzuw.	800,00	800,00	0,00	800,00	800,00	0,00
2	2121/3121	Transferertrag / -zahlungen von Trägern des öffentl. Rechts	145.200,00	115.200,00	30.000,00	145.200,00	115.200,00	30.000,00
240300	813000	Erträge a. Aufl. von Investitionszuschuss(Kapital)	4.600,00	4.600,00	0,00	0,00	0,00	0,00
2	2127	Nicht finanzierungswirksamer Transferertrag	4.600,00	4.600,00	0,00	0,00	0,00	0,00
1	212/312	Erträge aus Transfers / Einzahlungen aus Transfers	149.800,00	119.800,00	30.000,00	145.200,00	115.200,00	30.000,00
SU	21/31	Summe Erträge / Einzahlungen operative Gebarung	206.200,00	174.500,00	31.700,00	201.600,00	169.800,00	31.800,00
240300	510000	Geldbezüge d. Vertragsbed. der Verw.	39.600,00	38.700,00	900,00	39.600,00	38.700,00	900,00
240300	511000	Geldb. Vertragsbed. in handw. Verwendung	74.700,00	74.900,00	-200,00	74.700,00	74.900,00	-200,00
240300	520000	Geldb. der ganzj. beschäftigten Angest. Lehre	0,00	8.500,00	-8.500,00	0,00	8.500,00	-8.500,00
240300	523000	Geldb. der nicht ganzj. besch. Arbeiter:innen	8.200,00	8.600,00	-400,00	8.200,00	8.600,00	-400,00
240300	565000	Mehrleistungsvergütungen	1.700,00	5.500,00	-3.800,00	1.700,00	5.500,00	-3.800,00
2	2211/3211	Personalaufwand / Ausz. (Bezüge, Nebengeb., Mehrleistungen)	124.200,00	136.200,00	-12.000,00	124.200,00	136.200,00	-12.000,00
240300	580000	Dienstgeberbeiträge FLAF	4.600,00	5.000,00	-400,00	4.600,00	5.000,00	-400,00
240300	581100	Betriebliche Kollektivversicherung § 72 K-GMG	400,00	400,00	0,00	400,00	400,00	0,00
240300	582000	Sonstiger Dienstgeberbeitrag	26.400,00	29.100,00	-2.700,00	26.400,00	29.100,00	-2.700,00
2	2212/3212	Gesetzlicher und freiwilliger Sozialaufwand / Auszahlungen	31.400,00	34.500,00	-3.100,00	31.400,00	34.500,00	-3.100,00
240300	592000	Dot. von Rückstel. für Jubiläumswendungen	0,00	1.600,00	-1.600,00	0,00	0,00	0,00
2	2214	Nicht finanzierungswirksamer Personalaufwand	0,00	1.600,00	-1.600,00	0,00	0,00	0,00
1	221/321	Personalaufwand / Auszahlungen aus Personalaufwand	155.600,00	172.300,00	-16.700,00	155.600,00	170.700,00	-15.100,00
240300	400000	* Geringwertige Wirtschaftsg. Anlageverm.	1.500,00	1.500,00	0,00	1.500,00	1.500,00	0,00
240300	413000	Handelswaren	100,00	100,00	0,00	100,00	100,00	0,00
240300	430001	Lebensmittel Jause	800,00	1.000,00	-200,00	800,00	1.000,00	-200,00
240300	454000	Reinigungsmittel	1.100,00	1.100,00	0,00	1.100,00	1.100,00	0,00
240300	456000	Schreib-, Zeichen- und son. Büromittel	600,00	600,00	0,00	600,00	600,00	0,00
240300	456001	Kreativbeitrag	2.100,00	2.500,00	-400,00	2.100,00	2.500,00	-400,00

NVA Entwurfsversion 2024

Detailnachweis NVA / 240 Kindergärten - interne Vergütungen enthalten

Fonds	Konto	Bezeichnung	EVA neu	EVA bisher	EVA Diff.	FVA neu	FVA bisher	FVA Diff.
240300	457000	Druckwerke	100,00	100,00	0,00	100,00	100,00	0,00
240300	458000	Mittel zur. ärztlichen Betreuung	100,00	100,00	0,00	100,00	100,00	0,00
240300	459000	Sonstige Verbrauchsgüter	300,00	300,00	0,00	300,00	300,00	0,00
2	2221/3221	Gebrauchs- und Verbrauchsgüter, Handelswaren / Auszahlungen	6.700,00	7.300,00	-600,00	6.700,00	7.300,00	-600,00
240300	631000	Telekommunikationsdienste	100,00	100,00	0,00	100,00	100,00	0,00
240300	670000	Versicherungen	100,00	100,00	0,00	100,00	100,00	0,00
2	2222/3222	Verwaltungs- und Betriebsaufwand / Auszahlungen	200,00	200,00	0,00	200,00	200,00	0,00
240300	700000	Miet u. Pacht aufwand	8.000,00	7.500,00	500,00	8.000,00	7.500,00	500,00
2	2223/3223	Leasing- und Mietaufwand / Ausz. für Leasing- u. Mietaufwand	8.000,00	7.500,00	500,00	8.000,00	7.500,00	500,00
240300	614000	Instandhaltung von Gebäuden	100,00	100,00	0,00	100,00	100,00	0,00
240300	618000	Instandhaltung von son. Anlagen	1.000,00	1.000,00	0,00	1.000,00	1.000,00	0,00
2	2224/3224	Instandhaltung / Auszahlungen für Instandhaltung	1.100,00	1.100,00	0,00	1.100,00	1.100,00	0,00
240300	720109	Kostenbeitrag Arbeiter	4.500,00	4.500,00	0,00	4.500,00	4.500,00	0,00
240300	720209	Kostenbeitrag Fahrzeuge I	1.400,00	1.400,00	0,00	1.400,00	1.400,00	0,00
240300	720219	Kostenbeitrag Fahrzeug II	400,00	500,00	-100,00	400,00	500,00	-100,00
240300	724000	Reisegebühren	300,00	200,00	100,00	300,00	200,00	100,00
240300	728000	Entgelte für sonstige Leistungen	1.800,00	1.800,00	0,00	1.800,00	1.800,00	0,00
240300	728005	Aus- und Fortbildungskosten	100,00	0,00	100,00	100,00	0,00	100,00
240300	728200	Gesunde Gemeinde	500,00	500,00	0,00	500,00	500,00	0,00
240300	728600	* Verpflegungskosten	15.000,00	15.000,00	0,00	15.000,00	15.000,00	0,00
240300	729000	Sonstige Aufwendungen	700,00	700,00	0,00	700,00	700,00	0,00
2	2225/3225	Sonstiger Sachaufwand / Sonstige Auszahl. aus Sachaufwand	24.700,00	24.600,00	100,00	24.700,00	24.600,00	100,00
240300	680700	Planm. Afa Amts, Betriebs/Geschäftsausstattung	9.300,00	9.300,00	0,00	0,00	0,00	0,00
2	2226/3226	Nicht finanz.wirks. Sachaufw. / Ausz. Inanspruchn.Haftungen	9.300,00	9.300,00	0,00	0,00	0,00	0,00
1	222/322	Sachaufwand / Auszahlungen aus Sachaufwand	50.000,00	50.000,00	0,00	40.700,00	40.700,00	0,00
SU	22/32	Summe Aufwendungen / Auszahlungen operative Gebarung	205.600,00	222.300,00	-16.700,00	196.300,00	211.400,00	-15.100,00
SA	SA0/SA1	SA (0) Nettoerg. (21-22) / SA (1) Geldfluss op. Geb. (31-32)	600,00	-47.800,00	48.400,00	5.300,00	-41.600,00	46.900,00

Gemeinde Wernberg

GKZ 20727

NVA Entwurfsversion 2024
Detailnachweis NVA / 240 Kindergärten - interne Vergütungen enthalten

Fonds	Konto	Bezeichnung	EVA neu	EVA bisher	EVA Diff.	FVA neu	FVA bisher	FVA Diff.
SA	SA01	Saldo (01) Haushaltsrücklagen (230-240)	0,00	0,00	0,00			
SA	SA00	Saldo (00) Nettoergebnis nach Haushaltsrücklagen (SA0+SA01)	600,00	-47.800,00	48.400,00			
Investive Gebarung								
SU	33	Summe Einzahlungen investive Gebarung				0,00	0,00	0,00
SU	34	Summe Auszahlungen investive Gebarung				0,00	0,00	0,00
SA	SA2	Saldo (2) Geldfluss aus der Investiven Gebarung (33-34)				0,00	0,00	0,00
SA	SA3	Saldo (3) Nettofinanzierungssaldo (SA1+SA2)				5.300,00	-41.600,00	46.900,00
Finanzierungstätigkeit								
SU	35	Summe Einzahlungen aus der Finanzierungstätigkeit				0,00	0,00	0,00
SU	36	Summe Auszahlungen aus der Finanzierungstätigkeit				0,00	0,00	0,00
SA	SA4	Saldo (4) Geldfluss aus der Finanzierungstätigkeit (35-36)				0,00	0,00	0,00
SA	SA5	Saldo (5) Geldfluss aus VA-wirksamer Gebarung (SA3+SA4)				5.300,00	-41.600,00	46.900,00
UA 240 Kindergärten								
UA 240	SA0/SA1	SA (0) Nettoerg. (21-22) / SA (1) Geldfluss op. Geb. (31-32)	-639.800,00	-664.800,00	25.000,00	-624.300,00	-642.100,00	17.800,00
UA 240	SA00	Saldo (00) Nettoergebnis nach Haushaltsrücklagen (SA0+SA01)	-639.800,00	-664.800,00	25.000,00			
UA 240	SA2	Saldo (2) Geldfluss aus der Investiven Gebarung (33-34)				-1.100,00	-1.100,00	0,00
UA 240	SA3	Saldo (3) Nettofinanzierungssaldo (SA1+SA2)				-625.400,00	-643.200,00	17.800,00
UA 240	SA4	Saldo (4) Geldfluss aus der Finanzierungstätigkeit (35-36)				0,00	0,00	0,00
UA 240	SA5	Saldo (5) Geldfluss aus VA-wirksamer Gebarung (SA3+SA4)				-625.400,00	-643.200,00	17.800,00

Gemeinde Wernberg

GKZ 20727

NVA Entwurfsversion 2024**Detailnachweis NVA / 249 Sonstige Einrichtungen und Maßnahmen - interne Vergütungen enthalten**

Fonds	Konto	Bezeichnung	EVA neu	EVA bisher	EVA Diff.	FVA neu	FVA bisher	FVA Diff.
Fonds 249000		Sonstige Einrichtungen und Maßnahmen						
Operative Gebarung								
SU 21/31		Summe Erträge / Einzahlungen operative Gebarung		0,00	0,00	0,00	0,00	0,00
249000	751900	* Kostenbeitrag für (Kinder-) Tagesbetreuung	268.000,00	268.000,00	0,00	268.000,00	268.000,00	0,00
2	2231/3231	Transferaufwand / -zahlungen an Träger des öffentl. Rechts	268.000,00	268.000,00	0,00	268.000,00	268.000,00	0,00
249000	757000	Lfd. Transferz. an priv. Organisationen	76.800,00	16.800,00	60.000,00	76.800,00	16.800,00	60.000,00
2	2234/3234	Transferaufwand / -zahlungen an Haush. & Org.o.Erwerbschar.	76.800,00	16.800,00	60.000,00	76.800,00	16.800,00	60.000,00
1	223/323	Transferaufwand / Auszahlungen aus Transfers		344.800,00	284.800,00	60.000,00	344.800,00	284.800,00
SU 22/32		Summe Aufwendungen / Auszahlungen operative Gebarung		344.800,00	284.800,00	60.000,00	344.800,00	284.800,00
SA SA0/SA1		SA (0) Nettoerg. (21-22) / SA (1) Geldfluss op. Geb. (31-32)		-344.800,00	-284.800,00	-60.000,00	-344.800,00	-284.800,00
SA SA01		Saldo (01) Haushaltsrücklagen (230-240)		0,00	0,00	0,00		
SA SA00		Saldo (00) Nettoergebnis nach Haushaltsrücklagen (SA0+SA01)		-344.800,00	-284.800,00	-60.000,00		
Investive Gebarung								
SU 33		Summe Einzahlungen investive Gebarung				0,00	0,00	0,00
SU 34		Summe Auszahlungen investive Gebarung				0,00	0,00	0,00
SA SA2		Saldo (2) Geldfluss aus der Investiven Gebarung (33-34)				0,00	0,00	0,00
SA SA3		Saldo (3) Nettofinanzierungssaldo (SA1+SA2)				-344.800,00	-284.800,00	-60.000,00
Finanzierungstätigkeit								
SU 35		Summe Einzahlungen aus der Finanzierungstätigkeit				0,00	0,00	0,00
SU 36		Summe Auszahlungen aus der Finanzierungstätigkeit				0,00	0,00	0,00
SA SA4		Saldo (4) Geldfluss aus der Finanzierungstätigkeit (35-36)				0,00	0,00	0,00
SA SA5		Saldo (5) Geldfluss aus VA-wirksamer Gebarung (SA3+SA4)				-344.800,00	-284.800,00	-60.000,00

Gemeinde Wernberg

GKZ 20727

NVA Entwurfsversion 2024**Detailnachweis NVA / 249 Sonstige Einrichtungen und Maßnahmen - interne Vergütungen enthalten**

Fonds	Konto	Bezeichnung	EVA neu	EVA bisher	EVA Diff.	FVA neu	FVA bisher	FVA Diff.
UA 249		Sonstige Einrichtungen und Maßnahmen						
UA 249	SA0/SA1	SA (0) Nettoerg. (21-22) / SA (1) Geldfluss op. Geb. (31-32)	-344.800,00	-284.800,00	-60.000,00	-344.800,00	-284.800,00	-60.000,00
UA 249	SA00	Saldo (00) Nettoergebnis nach Haushaltsrücklagen (SA0+SA01)	-344.800,00	-284.800,00	-60.000,00			
UA 249	SA2	Saldo (2) Geldfluss aus der Investiven Gebarung (33-34)				0,00	0,00	0,00
UA 249	SA3	Saldo (3) Nettofinanzierungssaldo (SA1+SA2)				-344.800,00	-284.800,00	-60.000,00
UA 249	SA4	Saldo (4) Geldfluss aus der Finanzierungstätigkeit (35-36)				0,00	0,00	0,00
UA 249	SA5	Saldo (5) Geldfluss aus VA-wirksamer Gebarung (SA3+SA4)				-344.800,00	-284.800,00	-60.000,00
A 24		Vorschulische Erziehung						
A 24	SA0/SA1	SA (0) Nettoerg. (21-22) / SA (1) Geldfluss op. Geb. (31-32)	-984.600,00	-949.600,00	-35.000,00	-969.100,00	-926.900,00	-42.200,00
A 24	SA00	Saldo (00) Nettoergebnis nach Haushaltsrücklagen (SA0+SA01)	-984.600,00	-949.600,00	-35.000,00			
A 24	SA2	Saldo (2) Geldfluss aus der Investiven Gebarung (33-34)				-1.100,00	-1.100,00	0,00
A 24	SA3	Saldo (3) Nettofinanzierungssaldo (SA1+SA2)				-970.200,00	-928.000,00	-42.200,00
A 24	SA4	Saldo (4) Geldfluss aus der Finanzierungstätigkeit (35-36)				0,00	0,00	0,00
A 24	SA5	Saldo (5) Geldfluss aus VA-wirksamer Gebarung (SA3+SA4)				-970.200,00	-928.000,00	-42.200,00

Gemeinde Wernberg

GKZ 20727

NVA Entwurfsversion 2024**Detailnachweis NVA / 250 Horte für Schülerinnen und Schüler - interne Vergütungen enthalten**

Fonds	Konto	Bezeichnung	EVA neu	EVA bisher	EVA Diff.	FVA neu	FVA bisher	FVA Diff.
Fonds 250100		GTS NMB Volksschule Goritschach						
Operative Gebarung								
250100	810001	Verpflegungsbeitrag Mittag	25.000,00	25.000,00	0,00	25.000,00	25.000,00	0,00
250100	810003	Kiga-Beiträge u verpfl. Kiga-Jahr (Elternbeiträge)	32.000,00	30.000,00	2.000,00	32.000,00	30.000,00	2.000,00
2	2114/3114	Erträge / Einzahlungen aus Leistungen	57.000,00	55.000,00	2.000,00	57.000,00	55.000,00	2.000,00
1	211/311	Erträge / Einzahl. aus operativer Verwaltungstätigkeit	57.000,00	55.000,00	2.000,00	57.000,00	55.000,00	2.000,00
250100	860000	* Lfd. Transferz. von Bund	4.000,00	7.000,00	-3.000,00	4.000,00	7.000,00	-3.000,00
250100	861000	Lfd. Transferz. von Ländern	16.000,00	16.000,00	0,00	16.000,00	16.000,00	0,00
2	2121/3121	Transferertrag / -zahlungen von Trägern des öffentl. Rechts	20.000,00	23.000,00	-3.000,00	20.000,00	23.000,00	-3.000,00
250100	813000	Erträge a. Aufl. von Investitionszuschuss(Kapital)	4.900,00	4.900,00	0,00	0,00	0,00	0,00
2	2127	Nicht finanzierungswirksamer Transferertrag	4.900,00	4.900,00	0,00	0,00	0,00	0,00
1	212/312	Erträge aus Transfers / Einzahlungen aus Transfers	24.900,00	27.900,00	-3.000,00	20.000,00	23.000,00	-3.000,00
SU 21/31		Summe Erträge / Einzahlungen operative Gebarung	81.900,00	82.900,00	-1.000,00	77.000,00	78.000,00	-1.000,00
250100	400000	* Geringwertige Wirtschaftsg. Anlageverm.	2.500,00	500,00	2.000,00	2.500,00	500,00	2.000,00
250100	454000	Reinigungsmittel	400,00	400,00	0,00	400,00	400,00	0,00
250100	459000	Sonstige Verbrauchsgüter	100,00	100,00	0,00	100,00	100,00	0,00
2	2221/3221	Gebrauchs- und Verbrauchsgüter, Handelswaren / Auszahlungen	3.000,00	1.000,00	2.000,00	3.000,00	1.000,00	2.000,00
250100	720109	Kostenbeitrag Arbeiter	2.000,00	2.000,00	0,00	2.000,00	2.000,00	0,00
250100	720209	Kostenbeitrag Fahrzeuge I	600,00	600,00	0,00	600,00	600,00	0,00
250100	728500	* Betreuungskosten	85.000,00	75.000,00	10.000,00	85.000,00	75.000,00	10.000,00
250100	728600	Verpflegungskosten	26.500,00	26.500,00	0,00	26.500,00	26.500,00	0,00
2	2225/3225	Sonstiger Sachaufwand / Sonstige Auszahl. aus Sachaufwand	114.100,00	104.100,00	10.000,00	114.100,00	104.100,00	10.000,00
250100	680700	Planm. Afa Amts, Betriebs/Geschäftsausstattung	4.900,00	4.900,00	0,00	0,00	0,00	0,00
2	2226/3226	Nicht finanz.wirks. Sachaufw. / Ausz. Inanspruchn.Haftungen	4.900,00	4.900,00	0,00	0,00	0,00	0,00
1	222/322	Sachaufwand / Auszahlungen aus Sachaufwand	122.000,00	110.000,00	12.000,00	117.100,00	105.100,00	12.000,00
SU 22/32		Summe Aufwendungen / Auszahlungen operative Gebarung	122.000,00	110.000,00	12.000,00	117.100,00	105.100,00	12.000,00

07.10.2024

Gemeinde Wernberg

GKZ 20727

NVA Entwurfsversion 2024**Detailnachweis NVA / 250 Horte für Schülerinnen und Schüler - interne Vergütungen enthalten**

Fonds	Konto	Bezeichnung	EVA neu	EVA bisher	EVA Diff.	FVA neu	FVA bisher	FVA Diff.
SA	SA0/SA1	SA (0) Nettoerg. (21-22) / SA (1) Geldfluss op. Geb. (31-32)	-40.100,00	-27.100,00	-13.000,00	-40.100,00	-27.100,00	-13.000,00
SA	SA01	Saldo (01) Haushaltsrücklagen (230-240)	0,00	0,00	0,00			
SA	SA00	Saldo (00) Nettoergebnis nach Haushaltsrücklagen (SA0+SA01)	-40.100,00	-27.100,00	-13.000,00			
Investive Gebarung								
250100	301000	* Kapitaltransf. von Ländern, -fonds und -kammern				24.500,00	0,00	24.500,00
2	3331	Kapitaltransferzahlungen von Trägern des öffentlichen Rechts				24.500,00	0,00	24.500,00
1	333	Einzahlungen aus Kapitaltransfers				24.500,00	0,00	24.500,00
SU	33	Summe Einzahlungen investive Gebarung				24.500,00	0,00	24.500,00
250100	006000	* Sonstige Grundstückseinrichtungen				11.000,00	0,00	11.000,00
2	3412	Ausz. für den Erwerb von Grundstücken & Grundstückseinricht.				11.000,00	0,00	11.000,00
250100	042000	* Amts-, Betriebs- und Geschäftsausstattung				22.000,00	0,00	22.000,00
2	3415	Ausz. f.d. Erwerb von Amts-, Betriebs- u. Geschäftsausstatt.				22.000,00	0,00	22.000,00
1	341	Auszahlungen aus der Investitionstätigkeit				33.000,00	0,00	33.000,00
SU	34	Summe Auszahlungen investive Gebarung				33.000,00	0,00	33.000,00
SA	SA2	Saldo (2) Geldfluss aus der Investiven Gebarung (33-34)				-8.500,00	0,00	-8.500,00
SA	SA3	Saldo (3) Nettofinanzierungssaldo (SA1+SA2)				-48.600,00	-27.100,00	-21.500,00
Finanzierungstätigkeit								
SU	35	Summe Einzahlungen aus der Finanzierungstätigkeit				0,00	0,00	0,00
SU	36	Summe Auszahlungen aus der Finanzierungstätigkeit				0,00	0,00	0,00
SA	SA4	Saldo (4) Geldfluss aus der Finanzierungstätigkeit (35-36)				0,00	0,00	0,00
SA	SA5	Saldo (5) Geldfluss aus VA-wirksamer Gebarung (SA3+SA4)				-48.600,00	-27.100,00	-21.500,00
Fonds 250200 GTS NMB Volksschule Damtschach								
Operative Gebarung								
250200	810001	Verpflegungsbeitrag Mittag	26.800,00	26.800,00	0,00	26.800,00	26.800,00	0,00
250200	810003	Kiga-Beiträge u verpfl. Kiga-Jahr (Elternbeiträge)	40.000,00	20.000,00	20.000,00	40.000,00	20.000,00	20.000,00

07.10.2024

NVA Entwurfsversion 2024

Detailnachweis NVA / 250 Horte für Schülerinnen und Schüler - interne Vergütungen enthalten

Fonds	Konto	Bezeichnung	EVA neu	EVA bisher	EVA Diff.	FVA neu	FVA bisher	FVA Diff.
2	2114/3114	Erträge / Einzahlungen aus Leistungen	66.800,00	46.800,00	20.000,00	66.800,00	46.800,00	20.000,00
1	211/311	Erträge / Einzahl. aus operativer Verwaltungstätigkeit	66.800,00	46.800,00	20.000,00	66.800,00	46.800,00	20.000,00
250200	860000	Lfd. Transferz. von Bund	6.000,00	10.500,00	-4.500,00	6.000,00	10.500,00	-4.500,00
250200	861000	Lfd. Transferz. von Ländern	24.000,00	24.000,00	0,00	24.000,00	24.000,00	0,00
2	2121/3121	Transferertrag / -zahlungen von Trägern des öffentl. Rechts	30.000,00	34.500,00	-4.500,00	30.000,00	34.500,00	-4.500,00
250200	813000	Erträge a. Aufl. von Investitionszuschuss(Kapital)	9.400,00	9.400,00	0,00	0,00	0,00	0,00
2	2127	Nicht finanzierungswirksamer Transferertrag	9.400,00	9.400,00	0,00	0,00	0,00	0,00
1	212/312	Erträge aus Transfers / Einzahlungen aus Transfers	39.400,00	43.900,00	-4.500,00	30.000,00	34.500,00	-4.500,00
SU	21/31	Summe Erträge / Einzahlungen operative Gebarung	106.200,00	90.700,00	15.500,00	96.800,00	81.300,00	15.500,00
250200	511000	Geldb. Vertragsbed. in handw. Verwendung	3.100,00	2.700,00	400,00	3.100,00	2.700,00	400,00
250200	565000	Mehrleistungsvergütungen	100,00	100,00	0,00	100,00	100,00	0,00
2	2211/3211	Personalaufwand / Ausz. (Bezüge, Nebengeb., Mehrleistungen)	3.200,00	2.800,00	400,00	3.200,00	2.800,00	400,00
250200	580000	Dienstgeberbeiträge FLAF	200,00	100,00	100,00	200,00	100,00	100,00
250200	582000	Sonstiger Dienstgeberbeitrag	700,00	600,00	100,00	700,00	600,00	100,00
250200	582100	Abfertigungsversicherung	400,00	400,00	0,00	400,00	400,00	0,00
2	2212/3212	Gesetzlicher und freiwilliger Sozialaufwand / Auszahlungen	1.300,00	1.100,00	200,00	1.300,00	1.100,00	200,00
1	221/321	Personalaufwand / Auszahlungen aus Personalaufwand	4.500,00	3.900,00	600,00	4.500,00	3.900,00	600,00
250200	400000	Geringwertige Wirtschaftsg. Anlageverm.	500,00	500,00	0,00	500,00	500,00	0,00
250200	454000	Reinigungsmittel	500,00	500,00	0,00	500,00	500,00	0,00
250200	459000	Sonstige Verbrauchsgüter	100,00	100,00	0,00	100,00	100,00	0,00
2	2221/3221	Gebrauchs- und Verbrauchsgüter, Handelswaren / Auszahlungen	1.100,00	1.100,00	0,00	1.100,00	1.100,00	0,00
250200	720109	Kostenbeitrag Arbeiter	2.000,00	2.000,00	0,00	2.000,00	2.000,00	0,00
250200	720209	Kostenbeitrag Fahrzeuge I	600,00	600,00	0,00	600,00	600,00	0,00
250200	728500	* Betreuungskosten	120.000,00	120.000,00	0,00	105.000,00	120.000,00	-15.000,00
250200	728600	Verpflegungskosten	27.000,00	27.000,00	0,00	27.000,00	27.000,00	0,00
2	2225/3225	Sonstiger Sachaufwand / Sonstige Auszahl. aus Sachaufwand	149.600,00	149.600,00	0,00	134.600,00	149.600,00	-15.000,00
250200	680700	Planm. Afa Amts, Betriebs/Geschäftsausstattung	9.900,00	9.900,00	0,00	0,00	0,00	0,00

NVA Entwurfsversion 2024**Detailnachweis NVA / 250 Horte für Schülerinnen und Schüler - interne Vergütungen enthalten**

Fonds	Konto	Bezeichnung	EVA neu	EVA bisher	EVA Diff.	FVA neu	FVA bisher	FVA Diff.
2	2226/3226	Nicht finanz.wirks. Sachaufw. / Ausz. Inanspruchn.Haftungen	9.900,00	9.900,00	0,00	0,00	0,00	0,00
1	222/322	Sachaufwand / Auszahlungen aus Sachaufwand	160.600,00	160.600,00	0,00	135.700,00	150.700,00	-15.000,00
SU	22/32	Summe Aufwendungen / Auszahlungen operative Gebarung	165.100,00	164.500,00	600,00	140.200,00	154.600,00	-14.400,00
SA	SA0/SA1	SA (0) Nettoerg. (21-22) / SA (1) Geldfluss op. Geb. (31-32)	-58.900,00	-73.800,00	14.900,00	-43.400,00	-73.300,00	29.900,00
SA	SA01	Saldo (01) Haushaltsrücklagen (230-240)	0,00	0,00	0,00			
SA	SA00	Saldo (00) Nettoergebnis nach Haushaltsrücklagen (SA0+SA01)	-58.900,00	-73.800,00	14.900,00			
Investive Gebarung								
SU	33	Summe Einzahlungen investive Gebarung				0,00	0,00	0,00
SU	34	Summe Auszahlungen investive Gebarung				0,00	0,00	0,00
SA	SA2	Saldo (2) Geldfluss aus der Investiven Gebarung (33-34)				0,00	0,00	0,00
SA	SA3	Saldo (3) Nettofinanzierungssaldo (SA1+SA2)				-43.400,00	-73.300,00	29.900,00
Finanzierungstätigkeit								
SU	35	Summe Einzahlungen aus der Finanzierungstätigkeit				0,00	0,00	0,00
SU	36	Summe Auszahlungen aus der Finanzierungstätigkeit				0,00	0,00	0,00
SA	SA4	Saldo (4) Geldfluss aus der Finanzierungstätigkeit (35-36)				0,00	0,00	0,00
SA	SA5	Saldo (5) Geldfluss aus VA-wirksamer Gebarung (SA3+SA4)				-43.400,00	-73.300,00	29.900,00
UA 250		Horte für Schülerinnen und Schüler						
UA 250	SA0/SA1	SA (0) Nettoerg. (21-22) / SA (1) Geldfluss op. Geb. (31-32)	-99.000,00	-100.900,00	1.900,00	-83.500,00	-100.400,00	16.900,00
UA 250	SA00	Saldo (00) Nettoergebnis nach Haushaltsrücklagen (SA0+SA01)	-99.000,00	-100.900,00	1.900,00			
UA 250	SA2	Saldo (2) Geldfluss aus der Investiven Gebarung (33-34)				-8.500,00	0,00	-8.500,00
UA 250	SA3	Saldo (3) Nettofinanzierungssaldo (SA1+SA2)				-92.000,00	-100.400,00	8.400,00
UA 250	SA4	Saldo (4) Geldfluss aus der Finanzierungstätigkeit (35-36)				0,00	0,00	0,00
UA 250	SA5	Saldo (5) Geldfluss aus VA-wirksamer Gebarung (SA3+SA4)				-92.000,00	-100.400,00	8.400,00

NVA Entwurfsversion 2024**Detailnachweis NVA / 250 Horte für Schülerinnen und Schüler - interne Vergütungen enthalten**

Fonds	Konto	Bezeichnung	EVA neu	EVA bisher	EVA Diff.	FVA neu	FVA bisher	FVA Diff.
A 25		Außerschulische Jugendberziehung						
A 25	SA0/SA1	SA (0) Nettoerg. (21-22) / SA (1) Geldfluss op. Geb. (31-32)	-99.000,00	-100.900,00	1.900,00	-83.500,00	-100.400,00	16.900,00
A 25	SA00	Saldo (00) Nettoergebnis nach Haushaltsrücklagen (SA0+SA01)	-99.000,00	-100.900,00	1.900,00			
A 25	SA2	Saldo (2) Geldfluss aus der Investiven Gebarung (33-34)				-8.500,00	0,00	-8.500,00
A 25	SA3	Saldo (3) Nettofinanzierungssaldo (SA1+SA2)				-92.000,00	-100.400,00	8.400,00
A 25	SA4	Saldo (4) Geldfluss aus der Finanzierungstätigkeit (35-36)				0,00	0,00	0,00
A 25	SA5	Saldo (5) Geldfluss aus VA-wirksamer Gebarung (SA3+SA4)				-92.000,00	-100.400,00	8.400,00

Gemeinde Wernberg

GKZ 20727

NVA Entwurfsversion 2024

Detailnachweis NVA / 262 Sportplätze - interne Vergütungen enthalten

Fonds	Konto	Bezeichnung	EVA neu	EVA bisher	EVA Diff.	FVA neu	FVA bisher	FVA Diff.
Fonds 262000		Sportplätze Sporthaus Förderlach						
Operative Gebarung								
262000	829010	Versicherungsentschädigungen	5.700,00	0,00	5.700,00	5.700,00	0,00	5.700,00
2	2116/3116	Erträge / Einz. aus Veräußerung/GWG u. sonst. Erträge/Einz.	5.700,00	0,00	5.700,00	5.700,00	0,00	5.700,00
1	211/311	Erträge / Einzahl. aus operativer Verwaltungstätigkeit	5.700,00	0,00	5.700,00	5.700,00	0,00	5.700,00
262000	813000	Erträge a. Aufl. von Investitionszuschuss(Kapital)	15.000,00	15.000,00	0,00	0,00	0,00	0,00
2	2127	Nicht finanzierungswirksamer Transferertrag	15.000,00	15.000,00	0,00	0,00	0,00	0,00
1	212/312	Erträge aus Transfers / Einzahlungen aus Transfers	15.000,00	15.000,00	0,00	0,00	0,00	0,00
SU	21/31	Summe Erträge / Einzahlungen operative Gebarung	20.700,00	15.000,00	5.700,00	5.700,00	0,00	5.700,00
262000	670000	Versicherungen	1.500,00	1.500,00	0,00	1.500,00	1.500,00	0,00
2	2222/3222	Verwaltungs- und Betriebsaufwand / Auszahlungen	1.500,00	1.500,00	0,00	1.500,00	1.500,00	0,00
262000	700000	Miet u. Pacht aufwand	100,00	100,00	0,00	100,00	100,00	0,00
2	2223/3223	Leasing- und Mietaufwand / Ausz. für Leasing- u. Mietaufwand	100,00	100,00	0,00	100,00	100,00	0,00
262000	614000	Instandhaltung von Gebäuden	800,00	800,00	0,00	800,00	800,00	0,00
2	2224/3224	Instandhaltung / Auszahlungen für Instandhaltung	800,00	800,00	0,00	800,00	800,00	0,00
262000	710000	Öffentliche Abgaben ohne Geb. gem. FAG	100,00	100,00	0,00	100,00	100,00	0,00
262000	720109	Kostenbeitrag Arbeiter	3.000,00	2.000,00	1.000,00	3.000,00	2.000,00	1.000,00
262000	720209	Kostenbeitrag Fahrzeuge I	500,00	500,00	0,00	500,00	500,00	0,00
262000	720219	Kostenbeitrag Fahrzeug II	400,00	300,00	100,00	400,00	300,00	100,00
262000	728000	Entgelte für sonstige Leistungen	200,00	200,00	0,00	200,00	200,00	0,00
2	2225/3225	Sonstiger Sachaufwand / Sonstige Auszahl. aus Sachaufwand	4.200,00	3.100,00	1.100,00	4.200,00	3.100,00	1.100,00
262000	680300	Planm. Afa Gebäude/Bauten	23.200,00	23.200,00	0,00	0,00	0,00	0,00
262000	680500	Planm. Afa Sonderanlagen	1.500,00	1.500,00	0,00	0,00	0,00	0,00
262000	680600	Planm. Afa Technische Anlagen, Fahrzeuge/Maschine	600,00	0,00	600,00	0,00	0,00	0,00
262000	680700	Planm. Afa Amts, Betriebs/Geschäftsausstattung	100,00	100,00	0,00	0,00	0,00	0,00
2	2226/3226	Nicht finanz.wirks. Sachaufw. / Ausz. Inanspruchn.Haftungen	25.400,00	24.800,00	600,00	0,00	0,00	0,00

07.10.2024

Gemeinde Wernberg

GKZ 20727

NVA Entwurfsversion 2024

Detailnachweis NVA / 262 Sportplätze - interne Vergütungen enthalten

Fonds	Konto	Bezeichnung	EVA neu	EVA bisher	EVA Diff.	FVA neu	FVA bisher	FVA Diff.
1	222/322	Sachaufwand / Auszahlungen aus Sachaufwand	32.000,00	30.300,00	1.700,00	6.600,00	5.500,00	1.100,00
SU	22/32	Summe Aufwendungen / Auszahlungen operative Gebarung	32.000,00	30.300,00	1.700,00	6.600,00	5.500,00	1.100,00
SA	SA0/SA1	SA (0) Nettoerg. (21-22) / SA (1) Geldfluss op. Geb. (31-32)	-11.300,00	-15.300,00	4.000,00	-900,00	-5.500,00	4.600,00
SA	SA01	Saldo (01) Haushaltsrücklagen (230-240)	0,00	0,00	0,00			
SA	SA00	Saldo (00) Nettoergebnis nach Haushaltsrücklagen (SA0+SA01)	-11.300,00	-15.300,00	4.000,00			
Investive Gebarung								
SU	33	Summe Einzahlungen investive Gebarung				0,00	0,00	0,00
262000	020000	Maschinen und maschinelle Anlagen				5.800,00	0,00	5.800,00
2	3414	Ausz. f.d. Erwerb von techn. Anlagen, Fahrzeuge u. Maschinen				5.800,00	0,00	5.800,00
1	341	Auszahlungen aus der Investitionstätigkeit				5.800,00	0,00	5.800,00
SU	34	Summe Auszahlungen investive Gebarung				5.800,00	0,00	5.800,00
SA	SA2	Saldo (2) Geldfluss aus der Investiven Gebarung (33-34)				-5.800,00	0,00	-5.800,00
SA	SA3	Saldo (3) Nettofinanzierungssaldo (SA1+SA2)				-6.700,00	-5.500,00	-1.200,00
Finanzierungstätigkeit								
SU	35	Summe Einzahlungen aus der Finanzierungstätigkeit				0,00	0,00	0,00
SU	36	Summe Auszahlungen aus der Finanzierungstätigkeit				0,00	0,00	0,00
SA	SA4	Saldo (4) Geldfluss aus der Finanzierungstätigkeit (35-36)				0,00	0,00	0,00
SA	SA5	Saldo (5) Geldfluss aus VA-wirksamer Gebarung (SA3+SA4)				-6.700,00	-5.500,00	-1.200,00

NVA Entwurfsversion 2024
Detailnachweis NVA / 262 Sportplätze - interne Vergütungen enthalten

Fonds	Konto	Bezeichnung	EVA neu	EVA bisher	EVA Diff.	FVA neu	FVA bisher	FVA Diff.
UA 262		Sportplätze						
UA 262	SA0/SA1	SA (0) Nettoerg. (21-22) / SA (1) Geldfluss op. Geb. (31-32)	-11.300,00	-15.300,00	4.000,00	-900,00	-5.500,00	4.600,00
UA 262	SA00	Saldo (00) Nettoergebnis nach Haushaltsrücklagen (SA0+SA01)	-11.300,00	-15.300,00	4.000,00			
UA 262	SA2	Saldo (2) Geldfluss aus der Investiven Gebarung (33-34)				-5.800,00	0,00	-5.800,00
UA 262	SA3	Saldo (3) Nettofinanzierungssaldo (SA1+SA2)				-6.700,00	-5.500,00	-1.200,00
UA 262	SA4	Saldo (4) Geldfluss aus der Finanzierungstätigkeit (35-36)				0,00	0,00	0,00
UA 262	SA5	Saldo (5) Geldfluss aus VA-wirksamer Gebarung (SA3+SA4)				-6.700,00	-5.500,00	-1.200,00

Gemeinde Wernberg

GKZ 20727

NVA Entwurfsversion 2024**Detailnachweis NVA / 264 Eislaufplätze und -hallen - interne Vergütungen enthalten**

Fonds	Konto	Bezeichnung	EVA neu	EVA bisher	EVA Diff.	FVA neu	FVA bisher	FVA Diff.
Fonds 264000		Wintersportanlagen						
Operative Gebarung								
264000	813000	Erträge a. Aufl. von Investitionszuschuss(Kapital)	400,00	400,00	0,00	0,00	0,00	0,00
2	2127	Nicht finanzierungswirksamer Transferertrag	400,00	400,00	0,00	0,00	0,00	0,00
1	212/312	Erträge aus Transfers / Einzahlungen aus Transfers	400,00	400,00	0,00	0,00	0,00	0,00
SU	21/31	Summe Erträge / Einzahlungen operative Gebarung	400,00	400,00	0,00	0,00	0,00	0,00
264000	670000	Versicherungen	400,00	400,00	0,00	400,00	400,00	0,00
2	2222/3222	Verwaltungs- und Betriebsaufwand / Auszahlungen	400,00	400,00	0,00	400,00	400,00	0,00
264000	710000	Öffentliche Abgaben ohne Geb. gem. FAG	100,00	100,00	0,00	100,00	100,00	0,00
264000	728000	Entgelte für sonstige Leistungen	1.200,00	1.200,00	0,00	1.200,00	1.200,00	0,00
2	2225/3225	Sonstiger Sachaufwand / Sonstige Auszahl. aus Sachaufwand	1.300,00	1.300,00	0,00	1.300,00	1.300,00	0,00
264000	680300	Planm. Afa Gebäude/Bauten	3.000,00	3.000,00	0,00	0,00	0,00	0,00
2	2226/3226	Nicht finanz.wirks. Sachaufw. / Ausz. Inanspruchn.Haftungen	3.000,00	3.000,00	0,00	0,00	0,00	0,00
1	222/322	Sachaufwand / Auszahlungen aus Sachaufwand	4.700,00	4.700,00	0,00	1.700,00	1.700,00	0,00
SU	22/32	Summe Aufwendungen / Auszahlungen operative Gebarung	4.700,00	4.700,00	0,00	1.700,00	1.700,00	0,00
SA	SA0/SA1	SA (0) Nettoerg. (21-22) / SA (1) Geldfluss op. Geb. (31-32)	-4.300,00	-4.300,00	0,00	-1.700,00	-1.700,00	0,00
SA	SA01	Saldo (01) Haushaltsrücklagen (230-240)	0,00	0,00	0,00			
SA	SA00	Saldo (00) Nettoergebnis nach Haushaltsrücklagen (SA0+SA01)	-4.300,00	-4.300,00	0,00			
Investive Gebarung								
SU	33	Summe Einzahlungen investive Gebarung				0,00	0,00	0,00
SU	34	Summe Auszahlungen investive Gebarung				0,00	0,00	0,00
SA	SA2	Saldo (2) Geldfluss aus der Investiven Gebarung (33-34)				0,00	0,00	0,00
SA	SA3	Saldo (3) Nettofinanzierungssaldo (SA1+SA2)				-1.700,00	-1.700,00	0,00
Finanzierungstätigkeit								
SU	35	Summe Einzahlungen aus der Finanzierungstätigkeit				0,00	0,00	0,00

Gemeinde Wernberg

GKZ 20727

NVA Entwurfsversion 2024**Detailnachweis NVA / 264 Eislaufplätze und -hallen - interne Vergütungen enthalten**

Fonds	Konto	Bezeichnung	EVA neu	EVA bisher	EVA Diff.	FVA neu	FVA bisher	FVA Diff.
SU	36	Summe Auszahlungen aus der Finanzierungstätigkeit				0,00	0,00	0,00
SA	SA4	Saldo (4) Geldfluss aus der Finanzierungstätigkeit (35-36)				0,00	0,00	0,00
SA	SA5	Saldo (5) Geldfluss aus VA-wirksamer Gebarung (SA3+SA4)				-1.700,00	-1.700,00	0,00
UA	264	Eislaufplätze und -hallen						
UA 264	SA0/SA1	SA (0) Nettoerg. (21-22) / SA (1) Geldfluss op. Geb. (31-32)	-4.300,00	-4.300,00	0,00	-1.700,00	-1.700,00	0,00
UA 264	SA00	Saldo (00) Nettoergebnis nach Haushaltsrücklagen (SA0+SA01)	-4.300,00	-4.300,00	0,00			
UA 264	SA2	Saldo (2) Geldfluss aus der Investiven Gebarung (33-34)				0,00	0,00	0,00
UA 264	SA3	Saldo (3) Nettofinanzierungssaldo (SA1+SA2)				-1.700,00	-1.700,00	0,00
UA 264	SA4	Saldo (4) Geldfluss aus der Finanzierungstätigkeit (35-36)				0,00	0,00	0,00
UA 264	SA5	Saldo (5) Geldfluss aus VA-wirksamer Gebarung (SA3+SA4)				-1.700,00	-1.700,00	0,00

Gemeinde Wernberg

GKZ 20727

NVA Entwurfsversion 2024**Detailnachweis NVA / 266 Wintersportanlagen - interne Vergütungen enthalten**

Fonds	Konto	Bezeichnung	EVA neu	EVA bisher	EVA Diff.	FVA neu	FVA bisher	FVA Diff.
Fonds 266000		Wintersportanlagen (Loipen)						
Operative Gebarung								
SU 21/31		Summe Erträge / Einzahlungen operative Gebarung	0,00	0,00	0,00	0,00	0,00	0,00
266000	620000	Transporte	700,00	700,00	0,00	700,00	700,00	0,00
2	2222/3222	Verwaltungs- und Betriebsaufwand / Auszahlungen	700,00	700,00	0,00	700,00	700,00	0,00
266000	619000	Instandhaltung von Sonderanlagen	2.000,00	2.000,00	0,00	2.000,00	2.000,00	0,00
2	2224/3224	Instandhaltung / Auszahlungen für Instandhaltung	2.000,00	2.000,00	0,00	2.000,00	2.000,00	0,00
266000	720209	Kostenbeitrag Fahrzeuge I	200,00	200,00	0,00	200,00	200,00	0,00
2	2225/3225	Sonstiger Sachaufwand / Sonstige Auszahl. aus Sachaufwand	200,00	200,00	0,00	200,00	200,00	0,00
1	222/322	Sachaufwand / Auszahlungen aus Sachaufwand	2.900,00	2.900,00	0,00	2.900,00	2.900,00	0,00
SU 22/32		Summe Aufwendungen / Auszahlungen operative Gebarung	2.900,00	2.900,00	0,00	2.900,00	2.900,00	0,00
SA SA0/SA1		SA (0) Nettoerg. (21-22) / SA (1) Geldfluss op. Geb. (31-32)	-2.900,00	-2.900,00	0,00	-2.900,00	-2.900,00	0,00
SA SA01		Saldo (01) Haushaltsrücklagen (230-240)	0,00	0,00	0,00			
SA SA00		Saldo (00) Nettoergebnis nach Haushaltsrücklagen (SA0+SA01)	-2.900,00	-2.900,00	0,00			
Investive Gebarung								
SU 33		Summe Einzahlungen investive Gebarung				0,00	0,00	0,00
SU 34		Summe Auszahlungen investive Gebarung				0,00	0,00	0,00
SA SA2		Saldo (2) Geldfluss aus der Investiven Gebarung (33-34)				0,00	0,00	0,00
SA SA3		Saldo (3) Nettofinanzierungssaldo (SA1+SA2)				-2.900,00	-2.900,00	0,00
Finanzierungstätigkeit								
SU 35		Summe Einzahlungen aus der Finanzierungstätigkeit				0,00	0,00	0,00
SU 36		Summe Auszahlungen aus der Finanzierungstätigkeit				0,00	0,00	0,00
SA SA4		Saldo (4) Geldfluss aus der Finanzierungstätigkeit (35-36)				0,00	0,00	0,00
SA SA5		Saldo (5) Geldfluss aus VA-wirksamer Gebarung (SA3+SA4)				-2.900,00	-2.900,00	0,00

NVA Entwurfsversion 2024**Detailnachweis NVA / 266 Wintersportanlagen - interne Vergütungen enthalten**

Fonds	Konto	Bezeichnung	EVA neu	EVA bisher	EVA Diff.	FVA neu	FVA bisher	FVA Diff.
UA 266		Wintersportanlagen						
UA 266	SA0/SA1	SA (0) Nettoerg. (21-22) / SA (1) Geldfluss op. Geb. (31-32)	-2.900,00	-2.900,00	0,00	-2.900,00	-2.900,00	0,00
UA 266	SA00	Saldo (00) Nettoergebnis nach Haushaltsrücklagen (SA0+SA01)	-2.900,00	-2.900,00	0,00			
UA 266	SA2	Saldo (2) Geldfluss aus der Investiven Gebarung (33-34)				0,00	0,00	0,00
UA 266	SA3	Saldo (3) Nettofinanzierungssaldo (SA1+SA2)				-2.900,00	-2.900,00	0,00
UA 266	SA4	Saldo (4) Geldfluss aus der Finanzierungstätigkeit (35-36)				0,00	0,00	0,00
UA 266	SA5	Saldo (5) Geldfluss aus VA-wirksamer Gebarung (SA3+SA4)				-2.900,00	-2.900,00	0,00

Gemeinde Wernberg

GKZ 20727

NVA Entwurfsversion 2024**Detailnachweis NVA / 269 Sonstige Einrichtungen und Maßnahmen - interne Vergütungen enthalten**

Fonds	Konto	Bezeichnung	EVA neu	EVA bisher	EVA Diff.	FVA neu	FVA bisher	FVA Diff.
Fonds 269000		Sportförderungsmaßnahmen						
Operative Gebarung								
269000	813000	Erträge a. Aufl. von Investitionszuschuss(Kapital)	400,00	0,00	400,00	0,00	0,00	0,00
2	2127	Nicht finanzierungswirksamer Transferertrag	400,00	0,00	400,00	0,00	0,00	0,00
1	212/312	Erträge aus Transfers / Einzahlungen aus Transfers	400,00	0,00	400,00	0,00	0,00	0,00
SU	21/31	Summe Erträge / Einzahlungen operative Gebarung	400,00	0,00	400,00	0,00	0,00	0,00
269000	680500	Planm. Afa Sonderanlagen	400,00	400,00	0,00	0,00	0,00	0,00
269000	680600	Planm. Afa Technische Anlagen, Fahrzeuge/Maschine	200,00	200,00	0,00	0,00	0,00	0,00
2	2226/3226	Nicht finanz.wirks. Sachaufw. / Ausz. Inanspruchn.Haftungen	600,00	600,00	0,00	0,00	0,00	0,00
1	222/322	Sachaufwand / Auszahlungen aus Sachaufwand	600,00	600,00	0,00	0,00	0,00	0,00
269000	757100	Lfd. Transferz. an priv. Organisationen	29.500,00	28.000,00	1.500,00	29.500,00	28.000,00	1.500,00
269000	764000	Entschädigungen	200,00	200,00	0,00	200,00	200,00	0,00
2	2234/3234	Transferaufwand / -zahlungen an Haush. & Org.o.Erwerbschar.	29.700,00	28.200,00	1.500,00	29.700,00	28.200,00	1.500,00
1	223/323	Transferaufwand / Auszahlungen aus Transfers	29.700,00	28.200,00	1.500,00	29.700,00	28.200,00	1.500,00
SU	22/32	Summe Aufwendungen / Auszahlungen operative Gebarung	30.300,00	28.800,00	1.500,00	29.700,00	28.200,00	1.500,00
SA	SA0/SA1	SA (0) Nettoerg. (21-22) / SA (1) Geldfluss op. Geb. (31-32)	-29.900,00	-28.800,00	-1.100,00	-29.700,00	-28.200,00	-1.500,00
SA	SA01	Saldo (01) Haushaltsrücklagen (230-240)	0,00	0,00	0,00			
SA	SA00	Saldo (00) Nettoergebnis nach Haushaltsrücklagen (SA0+SA01)	-29.900,00	-28.800,00	-1.100,00			
Investive Gebarung								
SU	33	Summe Einzahlungen investive Gebarung				0,00	0,00	0,00
SU	34	Summe Auszahlungen investive Gebarung				0,00	0,00	0,00
SA	SA2	Saldo (2) Geldfluss aus der Investiven Gebarung (33-34)				0,00	0,00	0,00
SA	SA3	Saldo (3) Nettofinanzierungssaldo (SA1+SA2)				-29.700,00	-28.200,00	-1.500,00
Finanzierungstätigkeit								
SU	35	Summe Einzahlungen aus der Finanzierungstätigkeit				0,00	0,00	0,00

Gemeinde Wernberg

GKZ 20727

NVA Entwurfsversion 2024**Detailnachweis NVA / 269 Sonstige Einrichtungen und Maßnahmen - interne Vergütungen enthalten**

Fonds	Konto	Bezeichnung	EVA neu	EVA bisher	EVA Diff.	FVA neu	FVA bisher	FVA Diff.
SU	36	Summe Auszahlungen aus der Finanzierungstätigkeit				0,00	0,00	0,00
SA	SA4	Saldo (4) Geldfluss aus der Finanzierungstätigkeit (35-36)				0,00	0,00	0,00
SA	SA5	Saldo (5) Geldfluss aus VA-wirksamer Gebarung (SA3+SA4)				-29.700,00	-28.200,00	-1.500,00
UA	269	Sonstige Einrichtungen und Maßnahmen						
UA 269	SA0/SA1	SA (0) Nettoerg. (21-22) / SA (1) Geldfluss op. Geb. (31-32)	-29.900,00	-28.800,00	-1.100,00	-29.700,00	-28.200,00	-1.500,00
UA 269	SA00	Saldo (00) Nettoergebnis nach Haushaltsrücklagen (SA0+SA01)	-29.900,00	-28.800,00	-1.100,00			
UA 269	SA2	Saldo (2) Geldfluss aus der Investiven Gebarung (33-34)				0,00	0,00	0,00
UA 269	SA3	Saldo (3) Nettofinanzierungssaldo (SA1+SA2)				-29.700,00	-28.200,00	-1.500,00
UA 269	SA4	Saldo (4) Geldfluss aus der Finanzierungstätigkeit (35-36)				0,00	0,00	0,00
UA 269	SA5	Saldo (5) Geldfluss aus VA-wirksamer Gebarung (SA3+SA4)				-29.700,00	-28.200,00	-1.500,00
A	26	Sport und außerschulische Leibeserziehung						
A 26	SA0/SA1	SA (0) Nettoerg. (21-22) / SA (1) Geldfluss op. Geb. (31-32)	-48.400,00	-51.300,00	2.900,00	-35.200,00	-38.300,00	3.100,00
A 26	SA00	Saldo (00) Nettoergebnis nach Haushaltsrücklagen (SA0+SA01)	-48.400,00	-51.300,00	2.900,00			
A 26	SA2	Saldo (2) Geldfluss aus der Investiven Gebarung (33-34)				-5.800,00	0,00	-5.800,00
A 26	SA3	Saldo (3) Nettofinanzierungssaldo (SA1+SA2)				-41.000,00	-38.300,00	-2.700,00
A 26	SA4	Saldo (4) Geldfluss aus der Finanzierungstätigkeit (35-36)				0,00	0,00	0,00
A 26	SA5	Saldo (5) Geldfluss aus VA-wirksamer Gebarung (SA3+SA4)				-41.000,00	-38.300,00	-2.700,00

NVA Entwurfsversion 2024**Detailnachweis NVA / 269 Sonstige Einrichtungen und Maßnahmen - interne Vergütungen enthalten**

Fonds	Konto	Bezeichnung	EVA neu	EVA bisher	EVA Diff.	FVA neu	FVA bisher	FVA Diff.
Gruppe 2		Unterricht, Erziehung, Sport und Wissenschaft						
Gruppe 2	SA0/SA1	SA (0) Nettoerg. (21-22) / SA (1) Geldfluss op. Geb. (31-32)	-2.013.100,00	-1.977.900,00	-35.200,00	-1.959.400,00	-1.928.200,00	-31.200,00
Gruppe 2	SA00	Saldo (00) Nettoergebnis nach Haushaltsrücklagen (SA0+SA01)	-2.013.100,00	-1.977.900,00	-35.200,00			
Gruppe 2	SA2	Saldo (2) Geldfluss aus der Investiven Gebarung (33-34)				-37.100,00	-1.100,00	-36.000,00
Gruppe 2	SA3	Saldo (3) Nettofinanzierungssaldo (SA1+SA2)				-1.996.500,00	-1.929.300,00	-67.200,00
Gruppe 2	SA4	Saldo (4) Geldfluss aus der Finanzierungstätigkeit (35-36)				0,00	0,00	0,00
Gruppe 2	SA5	Saldo (5) Geldfluss aus VA-wirksamer Gebarung (SA3+SA4)				-1.996.500,00	-1.929.300,00	-67.200,00

Gemeinde Wernberg

GKZ 20727

NVA Entwurfsversion 2024**Detailnachweis NVA / 322 Maßnahmen zur Förderung der Musikpflege - interne Vergütungen enthalten**

Fonds	Konto	Bezeichnung	EVA neu	EVA bisher	EVA Diff.	FVA neu	FVA bisher	FVA Diff.
Fonds 322000		Maßnahmen Zur Förderung der Musikpflege						
Operative Gebarung								
SU 21/31		Summe Erträge / Einzahlungen operative Gebarung	0,00	0,00	0,00	0,00	0,00	0,00
322000	728000	Entgelte für sonstige Leistungen	100,00	100,00	0,00	100,00	100,00	0,00
2	2225/3225	Sonstiger Sachaufwand / Sonstige Auszahl. aus Sachaufwand	100,00	100,00	0,00	100,00	100,00	0,00
1 222/322		Sachaufwand / Auszahlungen aus Sachaufwand	100,00	100,00	0,00	100,00	100,00	0,00
322000	757100	Lfd. Transferz. an priv. Organisationen	1.400,00	1.400,00	0,00	1.400,00	1.400,00	0,00
2	2234/3234	Transferaufwand / -zahlungen an Haush. & Org.o.Erwerbschar.	1.400,00	1.400,00	0,00	1.400,00	1.400,00	0,00
1 223/323		Transferaufwand / Auszahlungen aus Transfers	1.400,00	1.400,00	0,00	1.400,00	1.400,00	0,00
SU 22/32		Summe Aufwendungen / Auszahlungen operative Gebarung	1.500,00	1.500,00	0,00	1.500,00	1.500,00	0,00
SA SA0/SA1		SA (0) Nettoerg. (21-22) / SA (1) Geldfluss op. Geb. (31-32)	-1.500,00	-1.500,00	0,00	-1.500,00	-1.500,00	0,00
SA SA01		Saldo (01) Haushaltsrücklagen (230-240)	0,00	0,00	0,00			
SA SA00		Saldo (00) Nettoergebnis nach Haushaltsrücklagen (SA0+SA01)	-1.500,00	-1.500,00	0,00			
Investive Gebarung								
SU 33		Summe Einzahlungen investive Gebarung				0,00	0,00	0,00
SU 34		Summe Auszahlungen investive Gebarung				0,00	0,00	0,00
SA SA2		Saldo (2) Geldfluss aus der Investiven Gebarung (33-34)				0,00	0,00	0,00
SA SA3		Saldo (3) Nettofinanzierungssaldo (SA1+SA2)				-1.500,00	-1.500,00	0,00
Finanzierungstätigkeit								
SU 35		Summe Einzahlungen aus der Finanzierungstätigkeit				0,00	0,00	0,00
SU 36		Summe Auszahlungen aus der Finanzierungstätigkeit				0,00	0,00	0,00
SA SA4		Saldo (4) Geldfluss aus der Finanzierungstätigkeit (35-36)				0,00	0,00	0,00
SA SA5		Saldo (5) Geldfluss aus VA-wirksamer Gebarung (SA3+SA4)				-1.500,00	-1.500,00	0,00

NVA Entwurfsversion 2024**Detailnachweis NVA / 322 Maßnahmen zur Förderung der Musikpflege - interne Vergütungen enthalten**

Fonds	Konto	Bezeichnung	EVA neu	EVA bisher	EVA Diff.	FVA neu	FVA bisher	FVA Diff.
UA 322		Maßnahmen zur Förderung der Musikpflege						
UA 322	SA0/SA1	SA (0) Nettoerg. (21-22) / SA (1) Geldfluss op. Geb. (31-32)	-1.500,00	-1.500,00	0,00	-1.500,00	-1.500,00	0,00
UA 322	SA00	Saldo (00) Nettoergebnis nach Haushaltsrücklagen (SA0+SA01)	-1.500,00	-1.500,00	0,00			
UA 322	SA2	Saldo (2) Geldfluss aus der Investiven Gebarung (33-34)				0,00	0,00	0,00
UA 322	SA3	Saldo (3) Nettofinanzierungssaldo (SA1+SA2)				-1.500,00	-1.500,00	0,00
UA 322	SA4	Saldo (4) Geldfluss aus der Finanzierungstätigkeit (35-36)				0,00	0,00	0,00
UA 322	SA5	Saldo (5) Geldfluss aus VA-wirksamer Gebarung (SA3+SA4)				-1.500,00	-1.500,00	0,00

Gemeinde Wernberg

GKZ 20727

NVA Entwurfsversion 2024**Detailnachweis NVA / 324 Maßnahmen zur Förderung der darstellenden Kunst - interne Vergütungen enthalten**

Fonds	Konto	Bezeichnung	EVA neu	EVA bisher	EVA Diff.	FVA neu	FVA bisher	FVA Diff.
Fonds 324000		Maßnahmen Zur Förderung D.Darst.Kunst						
Operative Gebarung								
SU	21/31	Summe Erträge / Einzahlungen operative Gebarung	0,00	0,00	0,00	0,00	0,00	0,00
324000	757100	Lfd. Transferz. an priv. Organisationen	500,00	500,00	0,00	500,00	500,00	0,00
2	2234/3234	Transferaufwand / -zahlungen an Haush. & Org.o.Erwerbschar.	500,00	500,00	0,00	500,00	500,00	0,00
1	223/323	Transferaufwand / Auszahlungen aus Transfers	500,00	500,00	0,00	500,00	500,00	0,00
SU	22/32	Summe Aufwendungen / Auszahlungen operative Gebarung	500,00	500,00	0,00	500,00	500,00	0,00
SA	SA0/SA1	SA (0) Nettoerg. (21-22) / SA (1) Geldfluss op. Geb. (31-32)	-500,00	-500,00	0,00	-500,00	-500,00	0,00
SA	SA01	Saldo (01) Haushaltsrücklagen (230-240)	0,00	0,00	0,00			
SA	SA00	Saldo (00) Nettoergebnis nach Haushaltsrücklagen (SA0+SA01)	-500,00	-500,00	0,00			
Investive Gebarung								
SU	33	Summe Einzahlungen investive Gebarung				0,00	0,00	0,00
SU	34	Summe Auszahlungen investive Gebarung				0,00	0,00	0,00
SA	SA2	Saldo (2) Geldfluss aus der Investiven Gebarung (33-34)				0,00	0,00	0,00
SA	SA3	Saldo (3) Nettofinanzierungssaldo (SA1+SA2)				-500,00	-500,00	0,00
Finanzierungstätigkeit								
SU	35	Summe Einzahlungen aus der Finanzierungstätigkeit				0,00	0,00	0,00
SU	36	Summe Auszahlungen aus der Finanzierungstätigkeit				0,00	0,00	0,00
SA	SA4	Saldo (4) Geldfluss aus der Finanzierungstätigkeit (35-36)				0,00	0,00	0,00
SA	SA5	Saldo (5) Geldfluss aus VA-wirksamer Gebarung (SA3+SA4)				-500,00	-500,00	0,00

NVA Entwurfsversion 2024**Detailnachweis NVA / 324 Maßnahmen zur Förderung der darstellenden Kunst - interne Vergütungen enthalten**

Fonds	Konto	Bezeichnung	EVA neu	EVA bisher	EVA Diff.	FVA neu	FVA bisher	FVA Diff.
UA 324		Maßnahmen zur Förderung der darstellenden Kunst						
UA 324	SA0/SA1	SA (0) Nettoerg. (21-22) / SA (1) Geldfluss op. Geb. (31-32)	-500,00	-500,00	0,00	-500,00	-500,00	0,00
UA 324	SA00	Saldo (00) Nettoergebnis nach Haushaltsrücklagen (SA0+SA01)	-500,00	-500,00	0,00			
UA 324	SA2	Saldo (2) Geldfluss aus der Investiven Gebarung (33-34)				0,00	0,00	0,00
UA 324	SA3	Saldo (3) Nettofinanzierungssaldo (SA1+SA2)				-500,00	-500,00	0,00
UA 324	SA4	Saldo (4) Geldfluss aus der Finanzierungstätigkeit (35-36)				0,00	0,00	0,00
UA 324	SA5	Saldo (5) Geldfluss aus VA-wirksamer Gebarung (SA3+SA4)				-500,00	-500,00	0,00

Gemeinde Wernberg

GKZ 20727

NVA Entwurfsversion 2024**Detailnachweis NVA / 329 Sonstige Einrichtungen und Maßnahmen - interne Vergütungen enthalten**

Fonds	Konto	Bezeichnung	EVA neu	EVA bisher	EVA Diff.	FVA neu	FVA bisher	FVA Diff.
Fonds 329000		Vereinsraum Damschach						
Operative Gebarung								
SU 21/31		Summe Erträge / Einzahlungen operative Gebarung	0,00	0,00	0,00	0,00	0,00	0,00
329000	511000	Geldb. Vertragsbed. in handw. Verwendung	2.500,00	2.200,00	300,00	2.500,00	2.200,00	300,00
329000	565000	Mehrleistungsvergütungen	100,00	100,00	0,00	100,00	100,00	0,00
2	2211/3211	Personalaufwand / Ausz. (Bezüge, Nebengeb., Mehrleistungen)	2.600,00	2.300,00	300,00	2.600,00	2.300,00	300,00
329000	580000	Dienstgeberbeiträge FLAF	100,00	100,00	0,00	100,00	100,00	0,00
329000	582000	Sonstiger Dienstgeberbeitrag	500,00	500,00	0,00	500,00	500,00	0,00
329000	582100	Abfertigungsversicherung	300,00	300,00	0,00	300,00	300,00	0,00
2	2212/3212	Gesetzlicher und freiwilliger Sozialaufwand / Auszahlungen	900,00	900,00	0,00	900,00	900,00	0,00
1	221/321	Personalaufwand / Auszahlungen aus Personalaufwand	3.500,00	3.200,00	300,00	3.500,00	3.200,00	300,00
SU 22/32		Summe Aufwendungen / Auszahlungen operative Gebarung	3.500,00	3.200,00	300,00	3.500,00	3.200,00	300,00
SA SA0/SA1		SA (0) Nettoerg. (21-22) / SA (1) Geldfluss op. Geb. (31-32)	-3.500,00	-3.200,00	-300,00	-3.500,00	-3.200,00	-300,00
SA SA01		Saldo (01) Haushaltsrücklagen (230-240)	0,00	0,00	0,00			
SA SA00		Saldo (00) Nettoergebnis nach Haushaltsrücklagen (SA0+SA01)	-3.500,00	-3.200,00	-300,00			
Investive Gebarung								
SU 33		Summe Einzahlungen investive Gebarung				0,00	0,00	0,00
SU 34		Summe Auszahlungen investive Gebarung				0,00	0,00	0,00
SA SA2		Saldo (2) Geldfluss aus der Investiven Gebarung (33-34)				0,00	0,00	0,00
SA SA3		Saldo (3) Nettofinanzierungssaldo (SA1+SA2)				-3.500,00	-3.200,00	-300,00
Finanzierungstätigkeit								
SU 35		Summe Einzahlungen aus der Finanzierungstätigkeit				0,00	0,00	0,00
SU 36		Summe Auszahlungen aus der Finanzierungstätigkeit				0,00	0,00	0,00
SA SA4		Saldo (4) Geldfluss aus der Finanzierungstätigkeit (35-36)				0,00	0,00	0,00
SA SA5		Saldo (5) Geldfluss aus VA-wirksamer Gebarung (SA3+SA4)				-3.500,00	-3.200,00	-300,00

NVA Entwurfsversion 2024

Detailnachweis NVA / 329 Sonstige Einrichtungen und Maßnahmen - interne Vergütungen enthalten

Fonds	Konto	Bezeichnung	EVA neu	EVA bisher	EVA Diff.	FVA neu	FVA bisher	FVA Diff.
Fonds 329100 Mehrzweckraum Damtschach								
Operative Gebarung								
329100	816000	Kostenbeiträge für sonst. Leist.	700,00	700,00	0,00	700,00	700,00	0,00
2	2114/3114	Erträge / Einzahlungen aus Leistungen	700,00	700,00	0,00	700,00	700,00	0,00
329100	817500	Erträge aus der Aufl. von sonst. Rückst. -Jubil.	0,00	100,00	-100,00	0,00	0,00	0,00
2	2117	Nicht finanzierungswirksame operative Erträge	0,00	100,00	-100,00	0,00	0,00	0,00
1	211/311	Erträge / Einzahl. aus operativer Verwaltungstätigkeit	700,00	800,00	-100,00	700,00	700,00	0,00
SU	21/31	Summe Erträge / Einzahlungen operative Gebarung	700,00	800,00	-100,00	700,00	700,00	0,00
329100	511000	Geldb. Vertragsbed. in handw. Verwendung	1.600,00	1.600,00	0,00	1.600,00	1.600,00	0,00
329100	565000	Mehrleistungsvergütungen	200,00	200,00	0,00	200,00	200,00	0,00
2	2211/3211	Personalaufwand / Ausz. (Bezüge, Nebengeb., Mehrleistungen)	1.800,00	1.800,00	0,00	1.800,00	1.800,00	0,00
329100	580000	Dienstgeberbeiträge FLAF	100,00	100,00	0,00	100,00	100,00	0,00
329100	582000	Sonstiger Dienstgeberbeitrag	400,00	400,00	0,00	400,00	400,00	0,00
2	2212/3212	Gesetzlicher und freiwilliger Sozialaufwand / Auszahlungen	500,00	500,00	0,00	500,00	500,00	0,00
329100	592000	Dot: von Rückstel. für Jubiläumszuwendungen	0,00	100,00	-100,00	0,00	0,00	0,00
2	2214	Nicht finanzierungswirksamer Personalaufwand	0,00	100,00	-100,00	0,00	0,00	0,00
1	221/321	Personalaufwand / Auszahlungen aus Personalaufwand	2.300,00	2.400,00	-100,00	2.300,00	2.300,00	0,00
329100	454000	Reinigungsmittel	400,00	400,00	0,00	400,00	400,00	0,00
329100	459000	Sonstige Verbrauchsgüter	100,00	100,00	0,00	100,00	100,00	0,00
2	2221/3221	Gebrauchs- und Verbrauchsgüter, Handelswaren / Auszahlungen	500,00	500,00	0,00	500,00	500,00	0,00
329100	600300	Fernwärme	5.300,00	5.300,00	0,00	5.300,00	5.300,00	0,00
2	2222/3222	Verwaltungs- und Betriebsaufwand / Auszahlungen	5.300,00	5.300,00	0,00	5.300,00	5.300,00	0,00
329100	720109	Kostenbeitrag Arbeiter	1.500,00	1.500,00	0,00	1.500,00	1.500,00	0,00
329100	720209	Kostenbeitrag Fahrzeuge I	300,00	300,00	0,00	300,00	300,00	0,00
329100	724000	Reisegebühren	100,00	0,00	100,00	100,00	0,00	100,00
2	2225/3225	Sonstiger Sachaufwand / Sonstige Auszahl. aus Sachaufwand	1.900,00	1.800,00	100,00	1.900,00	1.800,00	100,00

Gemeinde Wernberg

GKZ 20727

NVA Entwurfsversion 2024**Detailnachweis NVA / 329 Sonstige Einrichtungen und Maßnahmen - interne Vergütungen enthalten**

Fonds	Konto	Bezeichnung	EVA neu	EVA bisher	EVA Diff.	FVA neu	FVA bisher	FVA Diff.
1	222/322	Sachaufwand / Auszahlungen aus Sachaufwand	7.700,00	7.600,00	100,00	7.700,00	7.600,00	100,00
SU	22/32	Summe Aufwendungen / Auszahlungen operative Gebarung	10.000,00	10.000,00	0,00	10.000,00	9.900,00	100,00
SA	SA0/SA1	SA (0) Nettoerg. (21-22) / SA (1) Geldfluss op. Geb. (31-32)	-9.300,00	-9.200,00	-100,00	-9.300,00	-9.200,00	-100,00
SA	SA01	Saldo (01) Haushaltsrücklagen (230-240)	0,00	0,00	0,00			
SA	SA00	Saldo (00) Nettoergebnis nach Haushaltsrücklagen (SA0+SA01)	-9.300,00	-9.200,00	-100,00			
Investive Gebarung								
SU	33	Summe Einzahlungen investive Gebarung				0,00	0,00	0,00
SU	34	Summe Auszahlungen investive Gebarung				0,00	0,00	0,00
SA	SA2	Saldo (2) Geldfluss aus der Investiven Gebarung (33-34)				0,00	0,00	0,00
SA	SA3	Saldo (3) Nettofinanzierungssaldo (SA1+SA2)				-9.300,00	-9.200,00	-100,00
Finanzierungstätigkeit								
SU	35	Summe Einzahlungen aus der Finanzierungstätigkeit				0,00	0,00	0,00
SU	36	Summe Auszahlungen aus der Finanzierungstätigkeit				0,00	0,00	0,00
SA	SA4	Saldo (4) Geldfluss aus der Finanzierungstätigkeit (35-36)				0,00	0,00	0,00
SA	SA5	Saldo (5) Geldfluss aus VA-wirksamer Gebarung (SA3+SA4)				-9.300,00	-9.200,00	-100,00
Fonds 329200 Gemeinschaftshaus Förderlach								
Operative Gebarung								
329200	816000	Kostenbeiträge für sonst. Leist.	2.400,00	1.000,00	1.400,00	2.400,00	1.000,00	1.400,00
2	2114/3114	Erträge / Einzahlungen aus Leistungen	2.400,00	1.000,00	1.400,00	2.400,00	1.000,00	1.400,00
1	211/311	Erträge / Einzahl. aus operativer Verwaltungstätigkeit	2.400,00	1.000,00	1.400,00	2.400,00	1.000,00	1.400,00
SU	21/31	Summe Erträge / Einzahlungen operative Gebarung	2.400,00	1.000,00	1.400,00	2.400,00	1.000,00	1.400,00
329200	511000	Geldb. Vertragsbed. in handw. Verwendung	3.600,00	4.000,00	-400,00	3.600,00	4.000,00	-400,00
329200	565000	Mehrleistungsvergütungen	100,00	100,00	0,00	100,00	100,00	0,00
2	2211/3211	Personalaufwand / Ausz. (Bezüge, Nebengeb., Mehrleistungen)	3.700,00	4.100,00	-400,00	3.700,00	4.100,00	-400,00

NVA Entwurfsversion 2024**Detailnachweis NVA / 329 Sonstige Einrichtungen und Maßnahmen - interne Vergütungen enthalten**

Fonds	Konto	Bezeichnung	EVA neu	EVA bisher	EVA Diff.	FVA neu	FVA bisher	FVA Diff.
329200	580000	Dienstgeberbeiträge FLAF	200,00	200,00	0,00	200,00	200,00	0,00
329200	582000	Sonstiger Dienstgeberbeitrag	800,00	900,00	-100,00	800,00	900,00	-100,00
2	2212/3212	Gesetzlicher und freiwilliger Sozialaufwand / Auszahlungen	1.000,00	1.100,00	-100,00	1.000,00	1.100,00	-100,00
1	221/321	Personalaufwand / Auszahlungen aus Personalaufwand	4.700,00	5.200,00	-500,00	4.700,00	5.200,00	-500,00
329200	400000	Geringwertige Wirtschaftsg. Anlageverm.	800,00	800,00	0,00	800,00	800,00	0,00
329200	451000	Brennstoffe	1.600,00	1.600,00	0,00	1.600,00	1.600,00	0,00
329200	454000	Reinigungsmittel	100,00	100,00	0,00	100,00	100,00	0,00
2	2221/3221	Gebrauchs- und Verbrauchsgüter, Handelswaren / Auszahlungen	2.500,00	2.500,00	0,00	2.500,00	2.500,00	0,00
329200	614000	Instandhaltung von Gebäuden	300,00	0,00	300,00	300,00	0,00	300,00
2	2224/3224	Instandhaltung / Auszahlungen für Instandhaltung	300,00	0,00	300,00	300,00	0,00	300,00
329200	720109	Kostenbeitrag Arbeiter	600,00	300,00	300,00	600,00	300,00	300,00
329200	720209	Kostenbeitrag Fahrzeuge I	500,00	100,00	400,00	500,00	100,00	400,00
2	2225/3225	Sonstiger Sachaufwand / Sonstige Auszahl. aus Sachaufwand	1.100,00	400,00	700,00	1.100,00	400,00	700,00
1	222/322	Sachaufwand / Auszahlungen aus Sachaufwand	3.900,00	2.900,00	1.000,00	3.900,00	2.900,00	1.000,00
SU	22/32	Summe Aufwendungen / Auszahlungen operative Gebarung	8.600,00	8.100,00	500,00	8.600,00	8.100,00	500,00
SA	SA0/SA1	SA (0) Nettoerg. (21-22) / SA (1) Geldfluss op. Geb. (31-32)	-6.200,00	-7.100,00	900,00	-6.200,00	-7.100,00	900,00
SA	SA01	Saldo (01) Haushaltsrücklagen (230-240)	0,00	0,00	0,00			
SA	SA00	Saldo (00) Nettoergebnis nach Haushaltsrücklagen (SA0+SA01)	-6.200,00	-7.100,00	900,00			
Investive Gebarung								
SU	33	Summe Einzahlungen investive Gebarung				0,00	0,00	0,00
SU	34	Summe Auszahlungen investive Gebarung				0,00	0,00	0,00
SA	SA2	Saldo (2) Geldfluss aus der Investiven Gebarung (33-34)				0,00	0,00	0,00
SA	SA3	Saldo (3) Nettofinanzierungssaldo (SA1+SA2)				-6.200,00	-7.100,00	900,00
Finanzierungstätigkeit								
SU	35	Summe Einzahlungen aus der Finanzierungstätigkeit				0,00	0,00	0,00
SU	36	Summe Auszahlungen aus der Finanzierungstätigkeit				0,00	0,00	0,00

Gemeinde Wernberg

GKZ 20727

NVA Entwurfsversion 2024**Detailnachweis NVA / 329 Sonstige Einrichtungen und Maßnahmen - interne Vergütungen enthalten**

Fonds	Konto	Bezeichnung	EVA neu	EVA bisher	EVA Diff.	FVA neu	FVA bisher	FVA Diff.
SA	SA4	Saldo (4) Geldfluss aus der Finanzierungstätigkeit (35-36)				0,00	0,00	0,00
SA	SA5	Saldo (5) Geldfluss aus VA-wirksamer Gebarung (SA3+SA4)				-6.200,00	-7.100,00	900,00
UA 329		Sonstige Einrichtungen und Maßnahmen						
UA 329	SA0/SA1	SA (0) Nettoerg. (21-22) / SA (1) Geldfluss op. Geb. (31-32)	-19.000,00	-19.500,00	500,00	-19.000,00	-19.500,00	500,00
UA 329	SA00	Saldo (00) Nettoergebnis nach Haushaltsrücklagen (SA0+SA01)	-19.000,00	-19.500,00	500,00			
UA 329	SA2	Saldo (2) Geldfluss aus der Investiven Gebarung (33-34)				0,00	0,00	0,00
UA 329	SA3	Saldo (3) Nettofinanzierungssaldo (SA1+SA2)				-19.000,00	-19.500,00	500,00
UA 329	SA4	Saldo (4) Geldfluss aus der Finanzierungstätigkeit (35-36)				0,00	0,00	0,00
UA 329	SA5	Saldo (5) Geldfluss aus VA-wirksamer Gebarung (SA3+SA4)				-19.000,00	-19.500,00	500,00
A 32		Musik und darstellende Kunst						
A 32	SA0/SA1	SA (0) Nettoerg. (21-22) / SA (1) Geldfluss op. Geb. (31-32)	-21.000,00	-21.500,00	500,00	-21.000,00	-21.500,00	500,00
A 32	SA00	Saldo (00) Nettoergebnis nach Haushaltsrücklagen (SA0+SA01)	-21.000,00	-21.500,00	500,00			
A 32	SA2	Saldo (2) Geldfluss aus der Investiven Gebarung (33-34)				0,00	0,00	0,00
A 32	SA3	Saldo (3) Nettofinanzierungssaldo (SA1+SA2)				-21.000,00	-21.500,00	500,00
A 32	SA4	Saldo (4) Geldfluss aus der Finanzierungstätigkeit (35-36)				0,00	0,00	0,00
A 32	SA5	Saldo (5) Geldfluss aus VA-wirksamer Gebarung (SA3+SA4)				-21.000,00	-21.500,00	500,00

Gemeinde Wernberg

GKZ 20727

NVA Entwurfsversion 2024**Detailnachweis NVA / 361 Nichtwissenschaftliche Archive - interne Vergütungen enthalten**

Fonds	Konto	Bezeichnung	EVA neu	EVA bisher	EVA Diff.	FVA neu	FVA bisher	FVA Diff.
Fonds 361000		Nichtwissenschaftliche Archive						
Operative Gebarung								
361000	808000	Veräußerung von Waren	100,00	100,00	0,00	100,00	100,00	0,00
2	2116/3116	Erträge / Einz. aus Veräußerung/GWG u. sonst. Erträge/Einz.	100,00	100,00	0,00	100,00	100,00	0,00
1	211/311	Erträge / Einzahl. aus operativer Verwaltungstätigkeit	100,00	100,00	0,00	100,00	100,00	0,00
SU	21/31	Summe Erträge / Einzahlungen operative Gebarung	100,00	100,00	0,00	100,00	100,00	0,00
SU	22/32	Summe Aufwendungen / Auszahlungen operative Gebarung	0,00	0,00	0,00	0,00	0,00	0,00
SA	SA0/SA1	SA (0) Nettoerg. (21-22) / SA (1) Geldfluss op. Geb. (31-32)	100,00	100,00	0,00	100,00	100,00	0,00
SA	SA01	Saldo (01) Haushaltsrücklagen (230-240)	0,00	0,00	0,00			
SA	SA00	Saldo (00) Nettoergebnis nach Haushaltsrücklagen (SA0+SA01)	100,00	100,00	0,00			
Investive Gebarung								
SU	33	Summe Einzahlungen investive Gebarung				0,00	0,00	0,00
SU	34	Summe Auszahlungen investive Gebarung				0,00	0,00	0,00
SA	SA2	Saldo (2) Geldfluss aus der Investiven Gebarung (33-34)				0,00	0,00	0,00
SA	SA3	Saldo (3) Nettofinanzierungssaldo (SA1+SA2)				100,00	100,00	0,00
Finanzierungstätigkeit								
SU	35	Summe Einzahlungen aus der Finanzierungstätigkeit				0,00	0,00	0,00
SU	36	Summe Auszahlungen aus der Finanzierungstätigkeit				0,00	0,00	0,00
SA	SA4	Saldo (4) Geldfluss aus der Finanzierungstätigkeit (35-36)				0,00	0,00	0,00
SA	SA5	Saldo (5) Geldfluss aus VA-wirksamer Gebarung (SA3+SA4)				100,00	100,00	0,00

Gemeinde Wernberg

GKZ 20727

NVA Entwurfsversion 2024**Detailnachweis NVA / 361 Nichtwissenschaftliche Archive - interne Vergütungen enthalten**

Fonds	Konto	Bezeichnung	EVA neu	EVA bisher	EVA Diff.	FVA neu	FVA bisher	FVA Diff.
UA 361		Nichtwissenschaftliche Archive						
UA 361	SA0/SA1	SA (0) Nettoerg. (21-22) / SA (1) Geldfluss op. Geb. (31-32)	100,00	100,00	0,00	100,00	100,00	0,00
UA 361	SA00	Saldo (00) Nettoergebnis nach Haushaltsrücklagen (SA0+SA01)	100,00	100,00	0,00			
UA 361	SA2	Saldo (2) Geldfluss aus der Investiven Gebarung (33-34)				0,00	0,00	0,00
UA 361	SA3	Saldo (3) Nettofinanzierungssaldo (SA1+SA2)				100,00	100,00	0,00
UA 361	SA4	Saldo (4) Geldfluss aus der Finanzierungstätigkeit (35-36)				0,00	0,00	0,00
UA 361	SA5	Saldo (5) Geldfluss aus VA-wirksamer Gebarung (SA3+SA4)				100,00	100,00	0,00

Gemeinde Wernberg

GKZ 20727

NVA Entwurfsversion 2024

Detailnachweis NVA / 362 Denkmalpflege - interne Vergütungen enthalten

Fonds	Konto	Bezeichnung	EVA neu	EVA bisher	EVA Diff.	FVA neu	FVA bisher	FVA Diff.
Fonds 362000		Denkmalpflege						
Operative Gebarung								
SU	21/31	Summe Erträge / Einzahlungen operative Gebarung	0,00	0,00	0,00	0,00	0,00	0,00
362000	728000	Entgelte für sonstige Leistungen	0,00	200,00	-200,00	0,00	200,00	-200,00
2	2225/3225	Sonstiger Sachaufwand / Sonstige Auszahl. aus Sachaufwand	0,00	200,00	-200,00	0,00	200,00	-200,00
1	222/322	Sachaufwand / Auszahlungen aus Sachaufwand	0,00	200,00	-200,00	0,00	200,00	-200,00
SU	22/32	Summe Aufwendungen / Auszahlungen operative Gebarung	0,00	200,00	-200,00	0,00	200,00	-200,00
SA	SA0/SA1	SA (0) Nettoerg. (21-22) / SA (1) Geldfluss op. Geb. (31-32)	0,00	-200,00	200,00	0,00	-200,00	200,00
SA	SA01	Saldo (01) Haushaltsrücklagen (230-240)	0,00	0,00	0,00			
SA	SA00	Saldo (00) Nettoergebnis nach Haushaltsrücklagen (SA0+SA01)	0,00	-200,00	200,00			
Investive Gebarung								
SU	33	Summe Einzahlungen investive Gebarung				0,00	0,00	0,00
SU	34	Summe Auszahlungen investive Gebarung				0,00	0,00	0,00
SA	SA2	Saldo (2) Geldfluss aus der Investiven Gebarung (33-34)				0,00	0,00	0,00
SA	SA3	Saldo (3) Nettofinanzierungssaldo (SA1+SA2)				0,00	-200,00	200,00
Finanzierungstätigkeit								
SU	35	Summe Einzahlungen aus der Finanzierungstätigkeit				0,00	0,00	0,00
SU	36	Summe Auszahlungen aus der Finanzierungstätigkeit				0,00	0,00	0,00
SA	SA4	Saldo (4) Geldfluss aus der Finanzierungstätigkeit (35-36)				0,00	0,00	0,00
SA	SA5	Saldo (5) Geldfluss aus VA-wirksamer Gebarung (SA3+SA4)				0,00	-200,00	200,00

Gemeinde Wernberg

GKZ 20727

NVA Entwurfsversion 2024
Detailnachweis NVA / 362 Denkmalpflege - interne Vergütungen enthalten

Fonds	Konto	Bezeichnung	EVA neu	EVA bisher	EVA Diff.	FVA neu	FVA bisher	FVA Diff.
UA 362		Denkmalpflege						
UA 362	SA0/SA1	SA (0) Nettoerg. (21-22) / SA (1) Geldfluss op. Geb. (31-32)	0,00	-200,00	200,00	0,00	-200,00	200,00
UA 362	SA00	Saldo (00) Nettoergebnis nach Haushaltsrücklagen (SA0+SA01)	0,00	-200,00	200,00			
UA 362	SA2	Saldo (2) Geldfluss aus der Investiven Gebarung (33-34)				0,00	0,00	0,00
UA 362	SA3	Saldo (3) Nettofinanzierungssaldo (SA1+SA2)				0,00	-200,00	200,00
UA 362	SA4	Saldo (4) Geldfluss aus der Finanzierungstätigkeit (35-36)				0,00	0,00	0,00
UA 362	SA5	Saldo (5) Geldfluss aus VA-wirksamer Gebarung (SA3+SA4)				0,00	-200,00	200,00

Gemeinde Wernberg

GKZ 20727

NVA Entwurfsversion 2024**Detailnachweis NVA / 363 Altstadterhaltung und Ortsbildpflege - interne Vergütungen enthalten**

Fonds	Konto	Bezeichnung	EVA neu	EVA bisher	EVA Diff.	FVA neu	FVA bisher	FVA Diff.
Fonds 363000		Ortsbildpflege						
Operative Gebarung								
363000	828000	Rückersätze von Aufwendungen	600,00	0,00	600,00	600,00	0,00	600,00
2	2116/3116	Erträge / Einz. aus Veräußerung/GWG u. sonst. Erträge/Einz.	600,00	0,00	600,00	600,00	0,00	600,00
1	211/311	Erträge / Einzahl. aus operativer Verwaltungstätigkeit	600,00	0,00	600,00	600,00	0,00	600,00
363000	813000	Erträge a. Aufl. von Investitionszuschuss(Kapital)	3.600,00	3.300,00	300,00	0,00	0,00	0,00
2	2127	Nicht finanzierungswirksamer Transferertrag	3.600,00	3.300,00	300,00	0,00	0,00	0,00
1	212/312	Erträge aus Transfers / Einzahlungen aus Transfers	3.600,00	3.300,00	300,00	0,00	0,00	0,00
SU 21/31		Summe Erträge / Einzahlungen operative Gebarung	4.200,00	3.300,00	900,00	600,00	0,00	600,00
363000	400000	Geringwertige Wirtschaftsg. Anlageverm.	1.400,00	1.400,00	0,00	1.400,00	1.400,00	0,00
363000	413000	Handelswaren	500,00	500,00	0,00	500,00	500,00	0,00
363000	459000	Sonstige Verbrauchsgüter	7.200,00	7.200,00	0,00	7.200,00	7.200,00	0,00
2	2221/3221	Gebrauchs- und Verbrauchsgüter, Handelswaren / Auszahlungen	9.100,00	9.100,00	0,00	9.100,00	9.100,00	0,00
363000	619000	Instandhaltung von Sonderanlagen	500,00	500,00	0,00	500,00	500,00	0,00
2	2224/3224	Instandhaltung / Auszahlungen für Instandhaltung	500,00	500,00	0,00	500,00	500,00	0,00
363000	720109	Kostenbeitrag Arbeiter	32.000,00	14.000,00	18.000,00	32.000,00	14.000,00	18.000,00
363000	720209	Kostenbeitrag Fahrzeuge I	12.500,00	3.500,00	9.000,00	12.500,00	3.500,00	9.000,00
363000	720219	Kostenbeitrag Fahrzeug II	1.500,00	2.500,00	-1.000,00	1.500,00	2.500,00	-1.000,00
363000	728000	Entgelte für sonstige Leistungen	1.500,00	1.500,00	0,00	1.500,00	1.500,00	0,00
2	2225/3225	Sonstiger Sachaufwand / Sonstige Auszahl. aus Sachaufwand	47.500,00	21.500,00	26.000,00	47.500,00	21.500,00	26.000,00
363000	680200	Planm. Afa Grundstückseinrichtungen/Infrastruktur	400,00	400,00	0,00	0,00	0,00	0,00
363000	680500	Planm. Afa Sonderanlagen	9.200,00	8.700,00	500,00	0,00	0,00	0,00
2	2226/3226	Nicht finanz.wirks. Sachaufw. / Ausz. Inanspruchn.Haftungen	9.600,00	9.100,00	500,00	0,00	0,00	0,00
1	222/322	Sachaufwand / Auszahlungen aus Sachaufwand	66.700,00	40.200,00	26.500,00	57.100,00	31.100,00	26.000,00
SU 22/32		Summe Aufwendungen / Auszahlungen operative Gebarung	66.700,00	40.200,00	26.500,00	57.100,00	31.100,00	26.000,00
SA SA0/SA1		SA (0) Nettoerg. (21-22) / SA (1) Geldfluss op. Geb. (31-32)	-62.500,00	-36.900,00	-25.600,00	-56.500,00	-31.100,00	-25.400,00

Gemeinde Wernberg

GKZ 20727

NVA Entwurfsversion 2024**Detailnachweis NVA / 363 Altstadterhaltung und Ortsbildpflege - interne Vergütungen enthalten**

Fonds	Konto	Bezeichnung	EVA neu	EVA bisher	EVA Diff.	FVA neu	FVA bisher	FVA Diff.
SA	SA01	Saldo (01) Haushaltsrücklagen (230-240)	0,00	0,00	0,00			
SA	SA00	Saldo (00) Nettoergebnis nach Haushaltsrücklagen (SA0+SA01)	-62.500,00	-36.900,00	-25.600,00			
Investive Gebarung								
SU	33	Summe Einzahlungen investive Gebarung				0,00	0,00	0,00
SU	34	Summe Auszahlungen investive Gebarung				0,00	0,00	0,00
SA	SA2	Saldo (2) Geldfluss aus der Investiven Gebarung (33-34)				0,00	0,00	0,00
SA	SA3	Saldo (3) Nettofinanzierungssaldo (SA1+SA2)				-56.500,00	-31.100,00	-25.400,00
Finanzierungstätigkeit								
SU	35	Summe Einzahlungen aus der Finanzierungstätigkeit				0,00	0,00	0,00
SU	36	Summe Auszahlungen aus der Finanzierungstätigkeit				0,00	0,00	0,00
SA	SA4	Saldo (4) Geldfluss aus der Finanzierungstätigkeit (35-36)				0,00	0,00	0,00
SA	SA5	Saldo (5) Geldfluss aus VA-wirksamer Gebarung (SA3+SA4)				-56.500,00	-31.100,00	-25.400,00
Fonds 363300 Dorfplatz Förderlach								
Operative Gebarung								
363300	813000	Erträge a. Aufl. von Investitionszuschuss(Kapital)	0,00	300,00	-300,00	0,00	0,00	0,00
2	2127	Nicht finanzierungswirksamer Transferertrag	0,00	300,00	-300,00	0,00	0,00	0,00
1	212/312	Erträge aus Transfers / Einzahlungen aus Transfers	0,00	300,00	-300,00	0,00	0,00	0,00
SU	21/31	Summe Erträge / Einzahlungen operative Gebarung	0,00	300,00	-300,00	0,00	0,00	0,00
363300	680500	Planm. Afa Sonderanlagen	0,00	500,00	-500,00	0,00	0,00	0,00
2	2226/3226	Nicht finanz.wirks. Sachaufw. / Ausz. Inanspruchn.Haftungen	0,00	500,00	-500,00	0,00	0,00	0,00
1	222/322	Sachaufwand / Auszahlungen aus Sachaufwand	0,00	500,00	-500,00	0,00	0,00	0,00
SU	22/32	Summe Aufwendungen / Auszahlungen operative Gebarung	0,00	500,00	-500,00	0,00	0,00	0,00
SA	SA0/SA1	SA (0) Nettoerg. (21-22) / SA (1) Geldfluss op. Geb. (31-32)	0,00	-200,00	200,00	0,00	0,00	0,00
SA	SA01	Saldo (01) Haushaltsrücklagen (230-240)	0,00	0,00	0,00			

Gemeinde Wernberg

GKZ 20727

NVA Entwurfsversion 2024**Detailnachweis NVA / 363 Altstadterhaltung und Ortsbildpflege - interne Vergütungen enthalten**

Fonds	Konto	Bezeichnung	EVA neu	EVA bisher	EVA Diff.	FVA neu	FVA bisher	FVA Diff.
SA	SA00	Saldo (00) Nettoergebnis nach Haushaltsrücklagen (SA0+SA01)	0,00	-200,00	200,00			
Investive Gebarung								
SU	33	Summe Einzahlungen investive Gebarung				0,00	0,00	0,00
SU	34	Summe Auszahlungen investive Gebarung				0,00	0,00	0,00
SA	SA2	Saldo (2) Geldfluss aus der Investiven Gebarung (33-34)				0,00	0,00	0,00
SA	SA3	Saldo (3) Nettofinanzierungssaldo (SA1+SA2)				0,00	0,00	0,00
Finanzierungstätigkeit								
SU	35	Summe Einzahlungen aus der Finanzierungstätigkeit				0,00	0,00	0,00
SU	36	Summe Auszahlungen aus der Finanzierungstätigkeit				0,00	0,00	0,00
SA	SA4	Saldo (4) Geldfluss aus der Finanzierungstätigkeit (35-36)				0,00	0,00	0,00
SA	SA5	Saldo (5) Geldfluss aus VA-wirksamer Gebarung (SA3+SA4)				0,00	0,00	0,00
Fonds 363400 Burgruine Eichelberg								
Operative Gebarung								
SU	21/31	Summe Erträge / Einzahlungen operative Gebarung	0,00	0,00	0,00	0,00	0,00	0,00
363400	413000	Handelswaren	100,00	0,00	100,00	100,00	0,00	100,00
363400	430000	Lebensmittel	500,00	300,00	200,00	500,00	300,00	200,00
363400	457000	Druckwerke	300,00	0,00	300,00	300,00	0,00	300,00
2	2221/3221	Gebrauchs- und Verbrauchsgüter, Handelswaren / Auszahlungen	900,00	300,00	600,00	900,00	300,00	600,00
363400	614000	Instandhaltung von Gebäuden	200,00	0,00	200,00	200,00	0,00	200,00
2	2224/3224	Instandhaltung / Auszahlungen für Instandhaltung	200,00	0,00	200,00	200,00	0,00	200,00
363400	720109	Kostenbeitrag Arbeiter	5.500,00	4.000,00	1.500,00	5.500,00	4.000,00	1.500,00
363400	720209	Kostenbeitrag Fahrzeuge I	2.300,00	1.300,00	1.000,00	2.300,00	1.300,00	1.000,00
363400	720219	Kostenbeitrag Fahrzeug II	0,00	100,00	-100,00	0,00	100,00	-100,00
363400	728000	Entgelte für sonstige Leistungen	2.500,00	0,00	2.500,00	2.500,00	0,00	2.500,00
2	2225/3225	Sonstiger Sachaufwand / Sonstige Auszahl. aus Sachaufwand	10.300,00	5.400,00	4.900,00	10.300,00	5.400,00	4.900,00

07.10.2024

Gemeinde Wernberg

GKZ 20727

NVA Entwurfsversion 2024**Detailnachweis NVA / 363 Altstadterhaltung und Ortsbildpflege - interne Vergütungen enthalten**

Fonds	Konto	Bezeichnung	EVA neu	EVA bisher	EVA Diff.	FVA neu	FVA bisher	FVA Diff.
363400	680200	Planm. Afa Grundstückseinrichtungen/Infrastruktur	500,00	500,00	0,00	0,00	0,00	0,00
2	2226/3226	Nicht finanz.wirks. Sachaufw. / Ausz. Inanspruchn.Haftungen	500,00	500,00	0,00	0,00	0,00	0,00
1	222/322	Sachaufwand / Auszahlungen aus Sachaufwand	11.900,00	6.200,00	5.700,00	11.400,00	5.700,00	5.700,00
363400	768000	Son. lfd. Transferz. an priv. Haushalte	0,00	500,00	-500,00	0,00	500,00	-500,00
2	2234/3234	Transferaufwand / -zahlungen an Haush. & Org.o.Erwerbschar.	0,00	500,00	-500,00	0,00	500,00	-500,00
1	223/323	Transferaufwand / Auszahlungen aus Transfers	0,00	500,00	-500,00	0,00	500,00	-500,00
SU	22/32	Summe Aufwendungen / Auszahlungen operative Gebarung	11.900,00	6.700,00	5.200,00	11.400,00	6.200,00	5.200,00
SA	SA0/SA1	SA (0) Nettoerg. (21-22) / SA (1) Geldfluss op. Geb. (31-32)	-11.900,00	-6.700,00	-5.200,00	-11.400,00	-6.200,00	-5.200,00
SA	SA01	Saldo (01) Haushaltsrücklagen (230-240)	0,00	0,00	0,00			
SA	SA00	Saldo (00) Nettoergebnis nach Haushaltsrücklagen (SA0+SA01)	-11.900,00	-6.700,00	-5.200,00			
Investive Gebarung								
SU	33	Summe Einzahlungen investive Gebarung				0,00	0,00	0,00
SU	34	Summe Auszahlungen investive Gebarung				0,00	0,00	0,00
SA	SA2	Saldo (2) Geldfluss aus der Investiven Gebarung (33-34)				0,00	0,00	0,00
SA	SA3	Saldo (3) Nettofinanzierungssaldo (SA1+SA2)				-11.400,00	-6.200,00	-5.200,00
Finanzierungstätigkeit								
SU	35	Summe Einzahlungen aus der Finanzierungstätigkeit				0,00	0,00	0,00
SU	36	Summe Auszahlungen aus der Finanzierungstätigkeit				0,00	0,00	0,00
SA	SA4	Saldo (4) Geldfluss aus der Finanzierungstätigkeit (35-36)				0,00	0,00	0,00
SA	SA5	Saldo (5) Geldfluss aus VA-wirksamer Gebarung (SA3+SA4)				-11.400,00	-6.200,00	-5.200,00

NVA Entwurfsversion 2024**Detailnachweis NVA / 363 Altstadterhaltung und Ortsbildpflege - interne Vergütungen enthalten**

Fonds	Konto	Bezeichnung	EVA neu	EVA bisher	EVA Diff.	FVA neu	FVA bisher	FVA Diff.
UA 363		Altstadterhaltung und Ortsbildpflege						
UA 363	SA0/SA1	SA (0) Nettoerg. (21-22) / SA (1) Geldfluss op. Geb. (31-32)	-74.400,00	-43.800,00	-30.600,00	-67.900,00	-37.300,00	-30.600,00
UA 363	SA00	Saldo (00) Nettoergebnis nach Haushaltsrücklagen (SA0+SA01)	-74.400,00	-43.800,00	-30.600,00			
UA 363	SA2	Saldo (2) Geldfluss aus der Investiven Gebarung (33-34)				0,00	0,00	0,00
UA 363	SA3	Saldo (3) Nettofinanzierungssaldo (SA1+SA2)				-67.900,00	-37.300,00	-30.600,00
UA 363	SA4	Saldo (4) Geldfluss aus der Finanzierungstätigkeit (35-36)				0,00	0,00	0,00
UA 363	SA5	Saldo (5) Geldfluss aus VA-wirksamer Gebarung (SA3+SA4)				-67.900,00	-37.300,00	-30.600,00

Gemeinde Wernberg

GKZ 20727

NVA Entwurfsversion 2024**Detailnachweis NVA / 369 Sonstige Einrichtungen und Maßnahmen - interne Vergütungen enthalten**

Fonds	Konto	Bezeichnung	EVA neu	EVA bisher	EVA Diff.	FVA neu	FVA bisher	FVA Diff.
Fonds 369000		Heimatspflege						
Operative Gebarung								
SU 21/31		Summe Erträge / Einzahlungen operative Gebarung	0,00	0,00	0,00	0,00	0,00	0,00
369000	728000	Entgelte für sonstige Leistungen	100,00	100,00	0,00	100,00	100,00	0,00
2	2225/3225	Sonstiger Sachaufwand / Sonstige Auszahl. aus Sachaufwand	100,00	100,00	0,00	100,00	100,00	0,00
1 222/322		Sachaufwand / Auszahlungen aus Sachaufwand	100,00	100,00	0,00	100,00	100,00	0,00
369000	757000	Lfd. Transferz. an priv. Organisationen	800,00	500,00	300,00	800,00	500,00	300,00
369000	757100	Lfd. Transferz. an priv. Organisationen	3.500,00	1.000,00	2.500,00	3.500,00	1.000,00	2.500,00
2	2234/3234	Transferaufwand / -zahlungen an Haush. & Org.o.Erwerbschar.	4.300,00	1.500,00	2.800,00	4.300,00	1.500,00	2.800,00
1 223/323		Transferaufwand / Auszahlungen aus Transfers	4.300,00	1.500,00	2.800,00	4.300,00	1.500,00	2.800,00
SU 22/32		Summe Aufwendungen / Auszahlungen operative Gebarung	4.400,00	1.600,00	2.800,00	4.400,00	1.600,00	2.800,00
SA SA0/SA1		SA (0) Nettoerg. (21-22) / SA (1) Geldfluss op. Geb. (31-32)	-4.400,00	-1.600,00	-2.800,00	-4.400,00	-1.600,00	-2.800,00
SA SA01		Saldo (01) Haushaltsrücklagen (230-240)	0,00	0,00	0,00			
SA SA00		Saldo (00) Nettoergebnis nach Haushaltsrücklagen (SA0+SA01)	-4.400,00	-1.600,00	-2.800,00			
Investive Gebarung								
SU 33		Summe Einzahlungen investive Gebarung				0,00	0,00	0,00
SU 34		Summe Auszahlungen investive Gebarung				0,00	0,00	0,00
SA SA2		Saldo (2) Geldfluss aus der Investiven Gebarung (33-34)				0,00	0,00	0,00
SA SA3		Saldo (3) Nettofinanzierungssaldo (SA1+SA2)				-4.400,00	-1.600,00	-2.800,00
Finanzierungstätigkeit								
SU 35		Summe Einzahlungen aus der Finanzierungstätigkeit				0,00	0,00	0,00
SU 36		Summe Auszahlungen aus der Finanzierungstätigkeit				0,00	0,00	0,00
SA SA4		Saldo (4) Geldfluss aus der Finanzierungstätigkeit (35-36)				0,00	0,00	0,00
SA SA5		Saldo (5) Geldfluss aus VA-wirksamer Gebarung (SA3+SA4)				-4.400,00	-1.600,00	-2.800,00

NVA Entwurfsversion 2024**Detailnachweis NVA / 369 Sonstige Einrichtungen und Maßnahmen - interne Vergütungen enthalten**

Fonds	Konto	Bezeichnung	EVA neu	EVA bisher	EVA Diff.	FVA neu	FVA bisher	FVA Diff.
UA 369		Sonstige Einrichtungen und Maßnahmen						
UA 369	SA0/SA1	SA (0) Nettoerg. (21-22) / SA (1) Geldfluss op. Geb. (31-32)	-4.400,00	-1.600,00	-2.800,00	-4.400,00	-1.600,00	-2.800,00
UA 369	SA00	Saldo (00) Nettoergebnis nach Haushaltsrücklagen (SA0+SA01)	-4.400,00	-1.600,00	-2.800,00			
UA 369	SA2	Saldo (2) Geldfluss aus der Investiven Gebarung (33-34)				0,00	0,00	0,00
UA 369	SA3	Saldo (3) Nettofinanzierungssaldo (SA1+SA2)				-4.400,00	-1.600,00	-2.800,00
UA 369	SA4	Saldo (4) Geldfluss aus der Finanzierungstätigkeit (35-36)				0,00	0,00	0,00
UA 369	SA5	Saldo (5) Geldfluss aus VA-wirksamer Gebarung (SA3+SA4)				-4.400,00	-1.600,00	-2.800,00
A 36		Heimatspflege						
A 36	SA0/SA1	SA (0) Nettoerg. (21-22) / SA (1) Geldfluss op. Geb. (31-32)	-78.700,00	-45.500,00	-33.200,00	-72.200,00	-39.000,00	-33.200,00
A 36	SA00	Saldo (00) Nettoergebnis nach Haushaltsrücklagen (SA0+SA01)	-78.700,00	-45.500,00	-33.200,00			
A 36	SA2	Saldo (2) Geldfluss aus der Investiven Gebarung (33-34)				0,00	0,00	0,00
A 36	SA3	Saldo (3) Nettofinanzierungssaldo (SA1+SA2)				-72.200,00	-39.000,00	-33.200,00
A 36	SA4	Saldo (4) Geldfluss aus der Finanzierungstätigkeit (35-36)				0,00	0,00	0,00
A 36	SA5	Saldo (5) Geldfluss aus VA-wirksamer Gebarung (SA3+SA4)				-72.200,00	-39.000,00	-33.200,00

NVA Entwurfsversion 2024

Detailnachweis NVA / 381 Maßnahmen der Kulturpflege - interne Vergütungen enthalten

Fonds	Konto	Bezeichnung	EVA neu	EVA bisher	EVA Diff.	FVA neu	FVA bisher	FVA Diff.
Fonds 381000		Maßnahmen der Kulturpflege						
Operative Gebarung								
381000	861000	Lfd. Transferz. von Ländern	500,00	500,00	0,00	500,00	500,00	0,00
381000	861100	Transfers von Ländern Bedarfsmittelzuw.	2.000,00	1.000,00	1.000,00	2.000,00	1.000,00	1.000,00
2	2121/3121	Transferertrag / -zahlungen von Trägern des öffentl. Rechts	2.500,00	1.500,00	1.000,00	2.500,00	1.500,00	1.000,00
1	212/312	Erträge aus Transfers / Einzahlungen aus Transfers	2.500,00	1.500,00	1.000,00	2.500,00	1.500,00	1.000,00
SU	21/31	Summe Erträge / Einzahlungen operative Gebarung	2.500,00	1.500,00	1.000,00	2.500,00	1.500,00	1.000,00
381000	400000	Geringwertige Wirtschaftsg. Anlageverm.	1.500,00	1.500,00	0,00	1.500,00	1.500,00	0,00
381000	413000	Handelswaren	500,00	500,00	0,00	500,00	500,00	0,00
381000	430000	Lebensmittel	300,00	300,00	0,00	300,00	300,00	0,00
381000	454000	Reinigungsmittel	200,00	200,00	0,00	200,00	200,00	0,00
381000	457000	Druckwerke	200,00	200,00	0,00	200,00	200,00	0,00
381000	459000	Sonstige Verbrauchsgüter	200,00	200,00	0,00	200,00	200,00	0,00
2	2221/3221	Gebrauchs- und Verbrauchsgüter, Handelswaren / Auszahlungen	2.900,00	2.900,00	0,00	2.900,00	2.900,00	0,00
381000	600100	Strom	900,00	900,00	0,00	900,00	900,00	0,00
381000	630000	Postdienste	200,00	200,00	0,00	200,00	200,00	0,00
2	2222/3222	Verwaltungs- und Betriebsaufwand / Auszahlungen	1.100,00	1.100,00	0,00	1.100,00	1.100,00	0,00
381000	720109	Kostenbeitrag Arbeiter	22.000,00	19.200,00	2.800,00	22.000,00	19.200,00	2.800,00
381000	720209	Kostenbeitrag Fahrzeuge I	8.500,00	3.200,00	5.300,00	8.500,00	3.200,00	5.300,00
381000	728000	Entgelte für sonstige Leistungen	6.000,00	4.500,00	1.500,00	6.000,00	4.500,00	1.500,00
2	2225/3225	Sonstiger Sachaufwand / Sonstige Auszahl. aus Sachaufwand	36.500,00	26.900,00	9.600,00	36.500,00	26.900,00	9.600,00
381000	680700	Planm. Afa Amts, Betriebs/Geschäftsausstattung	8.500,00	8.500,00	0,00	0,00	0,00	0,00
2	2226/3226	Nicht finanz.wirks. Sachaufw. / Ausz. Inanspruchn.Haftungen	8.500,00	8.500,00	0,00	0,00	0,00	0,00
1	222/322	Sachaufwand / Auszahlungen aus Sachaufwand	49.000,00	39.400,00	9.600,00	40.500,00	30.900,00	9.600,00
381000	757100	Lfd. Transferz. an priv. Organisationen	2.500,00	2.500,00	0,00	2.500,00	2.500,00	0,00
381000	768000	Son. lfd. Transferz. an priv. Haushalte	2.600,00	2.600,00	0,00	2.600,00	2.600,00	0,00

Gemeinde Wernberg

GKZ 20727

NVA Entwurfsversion 2024**Detailnachweis NVA / 381 Maßnahmen der Kulturpflege - interne Vergütungen enthalten**

Fonds	Konto	Bezeichnung	EVA neu	EVA bisher	EVA Diff.	FVA neu	FVA bisher	FVA Diff.
2	2234/3234	Transferaufwand / -zahlungen an Haush. & Org.o.Erwerbschar.	5.100,00	5.100,00	0,00	5.100,00	5.100,00	0,00
1	223/323	Transferaufwand / Auszahlungen aus Transfers	5.100,00	5.100,00	0,00	5.100,00	5.100,00	0,00
SU	22/32	Summe Aufwendungen / Auszahlungen operative Gebarung	54.100,00	44.500,00	9.600,00	45.600,00	36.000,00	9.600,00
SA	SA0/SA1	SA (0) Nettoerg. (21-22) / SA (1) Geldfluss op. Geb. (31-32)	-51.600,00	-43.000,00	-8.600,00	-43.100,00	-34.500,00	-8.600,00
SA	SA01	Saldo (01) Haushaltsrücklagen (230-240)	0,00	0,00	0,00			
SA	SA00	Saldo (00) Nettoergebnis nach Haushaltsrücklagen (SA0+SA01)	-51.600,00	-43.000,00	-8.600,00			
Investive Gebarung								
SU	33	Summe Einzahlungen investive Gebarung				0,00	0,00	0,00
SU	34	Summe Auszahlungen investive Gebarung				0,00	0,00	0,00
SA	SA2	Saldo (2) Geldfluss aus der Investiven Gebarung (33-34)				0,00	0,00	0,00
SA	SA3	Saldo (3) Nettofinanzierungssaldo (SA1+SA2)				-43.100,00	-34.500,00	-8.600,00
Finanzierungstätigkeit								
SU	35	Summe Einzahlungen aus der Finanzierungstätigkeit				0,00	0,00	0,00
SU	36	Summe Auszahlungen aus der Finanzierungstätigkeit				0,00	0,00	0,00
SA	SA4	Saldo (4) Geldfluss aus der Finanzierungstätigkeit (35-36)				0,00	0,00	0,00
SA	SA5	Saldo (5) Geldfluss aus VA-wirksamer Gebarung (SA3+SA4)				-43.100,00	-34.500,00	-8.600,00
UA 381 Maßnahmen der Kulturpflege								
UA 381	SA0/SA1	SA (0) Nettoerg. (21-22) / SA (1) Geldfluss op. Geb. (31-32)	-51.600,00	-43.000,00	-8.600,00	-43.100,00	-34.500,00	-8.600,00
UA 381	SA00	Saldo (00) Nettoergebnis nach Haushaltsrücklagen (SA0+SA01)	-51.600,00	-43.000,00	-8.600,00			
UA 381	SA2	Saldo (2) Geldfluss aus der Investiven Gebarung (33-34)				0,00	0,00	0,00
UA 381	SA3	Saldo (3) Nettofinanzierungssaldo (SA1+SA2)				-43.100,00	-34.500,00	-8.600,00
UA 381	SA4	Saldo (4) Geldfluss aus der Finanzierungstätigkeit (35-36)				0,00	0,00	0,00
UA 381	SA5	Saldo (5) Geldfluss aus VA-wirksamer Gebarung (SA3+SA4)				-43.100,00	-34.500,00	-8.600,00

NVA Entwurfsversion 2024**Detailnachweis NVA / 381 Maßnahmen der Kulturpflege - interne Vergütungen enthalten**

Fonds	Konto	Bezeichnung	EVA neu	EVA bisher	EVA Diff.	FVA neu	FVA bisher	FVA Diff.
A 38		Sonstige Kulturpflege						
A 38	SA0/SA1	SA (0) Nettoerg. (21-22) / SA (1) Geldfluss op. Geb. (31-32)	-51.600,00	-43.000,00	-8.600,00	-43.100,00	-34.500,00	-8.600,00
A 38	SA00	Saldo (00) Nettoergebnis nach Haushaltsrücklagen (SA0+SA01)	-51.600,00	-43.000,00	-8.600,00			
A 38	SA2	Saldo (2) Geldfluss aus der Investiven Gebarung (33-34)				0,00	0,00	0,00
A 38	SA3	Saldo (3) Nettofinanzierungssaldo (SA1+SA2)				-43.100,00	-34.500,00	-8.600,00
A 38	SA4	Saldo (4) Geldfluss aus der Finanzierungstätigkeit (35-36)				0,00	0,00	0,00
A 38	SA5	Saldo (5) Geldfluss aus VA-wirksamer Gebarung (SA3+SA4)				-43.100,00	-34.500,00	-8.600,00

Gemeinde Wernberg

GKZ 20727

NVA Entwurfsversion 2024**Detailnachweis NVA / 390 Kirchliche Angelegenheiten - interne Vergütungen enthalten**

Fonds	Konto	Bezeichnung	EVA neu	EVA bisher	EVA Diff.	FVA neu	FVA bisher	FVA Diff.
Fonds 390000		Kirchliche Angelegenheiten						
Operative Gebarung								
SU 21/31		Summe Erträge / Einzahlungen operative Gebarung	0,00	0,00	0,00	0,00	0,00	0,00
SU 22/32		Summe Aufwendungen / Auszahlungen operative Gebarung	0,00	0,00	0,00	0,00	0,00	0,00
SA SA0/SA1		SA (0) Nettoerg. (21-22) / SA (1) Geldfluss op. Geb. (31-32)	0,00	0,00	0,00	0,00	0,00	0,00
SA SA01		Saldo (01) Haushaltsrücklagen (230-240)	0,00	0,00	0,00			
SA SA00		Saldo (00) Nettoergebnis nach Haushaltsrücklagen (SA0+SA01)	0,00	0,00	0,00			
Investive Gebarung								
SU 33		Summe Einzahlungen investive Gebarung				0,00	0,00	0,00
390000	777000	* Kapitaltransferz. an priv. Organisation				20.000,00	20.000,00	0,00
2	3434	Kapitaltransferzahl. an Haush. und Org. o. Erwerbscharakter				20.000,00	20.000,00	0,00
1	343	Auszahlungen aus Kapitaltransfers				20.000,00	20.000,00	0,00
SU 34		Summe Auszahlungen investive Gebarung				20.000,00	20.000,00	0,00
SA SA2		Saldo (2) Geldfluss aus der Investiven Gebarung (33-34)				-20.000,00	-20.000,00	0,00
SA SA3		Saldo (3) Nettofinanzierungssaldo (SA1+SA2)				-20.000,00	-20.000,00	0,00
Finanzierungstätigkeit								
SU 35		Summe Einzahlungen aus der Finanzierungstätigkeit				0,00	0,00	0,00
SU 36		Summe Auszahlungen aus der Finanzierungstätigkeit				0,00	0,00	0,00
SA SA4		Saldo (4) Geldfluss aus der Finanzierungstätigkeit (35-36)				0,00	0,00	0,00
SA SA5		Saldo (5) Geldfluss aus VA-wirksamer Gebarung (SA3+SA4)				-20.000,00	-20.000,00	0,00

NVA Entwurfsversion 2024**Detailnachweis NVA / 390 Kirchliche Angelegenheiten - interne Vergütungen enthalten**

Fonds	Konto	Bezeichnung	EVA neu	EVA bisher	EVA Diff.	FVA neu	FVA bisher	FVA Diff.
UA 390		Kirchliche Angelegenheiten						
UA 390	SA0/SA1	SA (0) Nettoerg. (21-22) / SA (1) Geldfluss op. Geb. (31-32)	0,00	0,00	0,00	0,00	0,00	0,00
UA 390	SA00	Saldo (00) Nettoergebnis nach Haushaltsrücklagen (SA0+SA01)	0,00	0,00	0,00			
UA 390	SA2	Saldo (2) Geldfluss aus der Investiven Gebarung (33-34)				-20.000,00	-20.000,00	0,00
UA 390	SA3	Saldo (3) Nettofinanzierungssaldo (SA1+SA2)				-20.000,00	-20.000,00	0,00
UA 390	SA4	Saldo (4) Geldfluss aus der Finanzierungstätigkeit (35-36)				0,00	0,00	0,00
UA 390	SA5	Saldo (5) Geldfluss aus VA-wirksamer Gebarung (SA3+SA4)				-20.000,00	-20.000,00	0,00
A 39		Kultus						
A 39	SA0/SA1	SA (0) Nettoerg. (21-22) / SA (1) Geldfluss op. Geb. (31-32)	0,00	0,00	0,00	0,00	0,00	0,00
A 39	SA00	Saldo (00) Nettoergebnis nach Haushaltsrücklagen (SA0+SA01)	0,00	0,00	0,00			
A 39	SA2	Saldo (2) Geldfluss aus der Investiven Gebarung (33-34)				-20.000,00	-20.000,00	0,00
A 39	SA3	Saldo (3) Nettofinanzierungssaldo (SA1+SA2)				-20.000,00	-20.000,00	0,00
A 39	SA4	Saldo (4) Geldfluss aus der Finanzierungstätigkeit (35-36)				0,00	0,00	0,00
A 39	SA5	Saldo (5) Geldfluss aus VA-wirksamer Gebarung (SA3+SA4)				-20.000,00	-20.000,00	0,00
Gruppe 3		Kunst, Kultur und Kultus						
Gruppe 3	SA0/SA1	SA (0) Nettoerg. (21-22) / SA (1) Geldfluss op. Geb. (31-32)	-151.300,00	-110.000,00	-41.300,00	-136.300,00	-95.000,00	-41.300,00
Gruppe 3	SA00	Saldo (00) Nettoergebnis nach Haushaltsrücklagen (SA0+SA01)	-151.300,00	-110.000,00	-41.300,00			
Gruppe 3	SA2	Saldo (2) Geldfluss aus der Investiven Gebarung (33-34)				-20.000,00	-20.000,00	0,00
Gruppe 3	SA3	Saldo (3) Nettofinanzierungssaldo (SA1+SA2)				-156.300,00	-115.000,00	-41.300,00
Gruppe 3	SA4	Saldo (4) Geldfluss aus der Finanzierungstätigkeit (35-36)				0,00	0,00	0,00
Gruppe 3	SA5	Saldo (5) Geldfluss aus VA-wirksamer Gebarung (SA3+SA4)				-156.300,00	-115.000,00	-41.300,00

Gemeinde Wernberg

GKZ 20727

NVA Entwurfsversion 2024**Detailnachweis NVA / 411 Maßnahmen der allgemeinen Sozialhilfe - interne Vergütungen enthalten**

Fonds	Konto	Bezeichnung	EVA neu	EVA bisher	EVA Diff.	FVA neu	FVA bisher	FVA Diff.
Fonds 411000		Maßnahmen der Allgemeinen Sozialhilfe						
Operative Gebarung								
411000	828000	Rückersätze von Aufwendungen	14.000,00	14.000,00	0,00	14.000,00	14.000,00	0,00
2	2116/3116	Erträge / Einz. aus Veräußerung/GWG u. sonst. Erträge/Einz.	14.000,00	14.000,00	0,00	14.000,00	14.000,00	0,00
1	211/311	Erträge / Einzahl. aus operativer Verwaltungstätigkeit	14.000,00	14.000,00	0,00	14.000,00	14.000,00	0,00
411000	861000	Lfd. Transferz. von Ländern	85.600,00	85.600,00	0,00	85.600,00	85.600,00	0,00
2	2121/3121	Transferertrag / -zahlungen von Trägern des öffentl. Rechts	85.600,00	85.600,00	0,00	85.600,00	85.600,00	0,00
1	212/312	Erträge aus Transfers / Einzahlungen aus Transfers	85.600,00	85.600,00	0,00	85.600,00	85.600,00	0,00
SU 21/31		Summe Erträge / Einzahlungen operative Gebarung	99.600,00	99.600,00	0,00	99.600,00	99.600,00	0,00
411000	751000	Lfd. Transferz. an Länder	3.000,00	3.000,00	0,00	3.000,00	3.000,00	0,00
411000	751600	* Lfd. Transferz. an Länder (Kopfquote)	2.566.000,00	2.524.600,00	41.400,00	2.566.000,00	2.524.600,00	41.400,00
411000	752300	* Transfers an Gemeinden, -verbände und -fonds	68.500,00	68.500,00	0,00	68.500,00	68.500,00	0,00
2	2231/3231	Transferaufwand / -zahlungen an Träger des öffentl. Rechts	2.637.500,00	2.596.100,00	41.400,00	2.637.500,00	2.596.100,00	41.400,00
1	223/323	Transferaufwand / Auszahlungen aus Transfers	2.637.500,00	2.596.100,00	41.400,00	2.637.500,00	2.596.100,00	41.400,00
SU 22/32		Summe Aufwendungen / Auszahlungen operative Gebarung	2.637.500,00	2.596.100,00	41.400,00	2.637.500,00	2.596.100,00	41.400,00
SA SA0/SA1		SA (0) Nettoerg. (21-22) / SA (1) Geldfluss op. Geb. (31-32)	-2.537.900,00	-2.496.500,00	-41.400,00	-2.537.900,00	-2.496.500,00	-41.400,00
SA SA01		Saldo (01) Haushaltsrücklagen (230-240)	0,00	0,00	0,00			
SA SA00		Saldo (00) Nettoergebnis nach Haushaltsrücklagen (SA0+SA01)	-2.537.900,00	-2.496.500,00	-41.400,00			
Investive Gebarung								
SU 33		Summe Einzahlungen investive Gebarung				0,00	0,00	0,00
SU 34		Summe Auszahlungen investive Gebarung				0,00	0,00	0,00
SA SA2		Saldo (2) Geldfluss aus der Investiven Gebarung (33-34)				0,00	0,00	0,00
SA SA3		Saldo (3) Nettofinanzierungssaldo (SA1+SA2)				-2.537.900,00	-2.496.500,00	-41.400,00
Finanzierungstätigkeit								
SU 35		Summe Einzahlungen aus der Finanzierungstätigkeit				0,00	0,00	0,00

Gemeinde Wernberg

GKZ 20727

NVA Entwurfsversion 2024**Detailnachweis NVA / 411 Maßnahmen der allgemeinen Sozialhilfe - interne Vergütungen enthalten**

Fonds	Konto	Bezeichnung	EVA neu	EVA bisher	EVA Diff.	FVA neu	FVA bisher	FVA Diff.
SU 36		Summe Auszahlungen aus der Finanzierungstätigkeit				0,00	0,00	0,00
SA SA4		Saldo (4) Geldfluss aus der Finanzierungstätigkeit (35-36)				0,00	0,00	0,00
SA SA5		Saldo (5) Geldfluss aus VA-wirksamer Gebarung (SA3+SA4)				-2.537.900,00	-2.496.500,00	-41.400,00
UA 411		Maßnahmen der allgemeinen Sozialhilfe						
UA 411	SA0/SA1	SA (0) Nettoerg. (21-22) / SA (1) Geldfluss op. Geb. (31-32)	-2.537.900,00	-2.496.500,00	-41.400,00	-2.537.900,00	-2.496.500,00	-41.400,00
UA 411	SA00	Saldo (00) Nettoergebnis nach Haushaltsrücklagen (SA0+SA01)	-2.537.900,00	-2.496.500,00	-41.400,00			
UA 411	SA2	Saldo (2) Geldfluss aus der Investiven Gebarung (33-34)				0,00	0,00	0,00
UA 411	SA3	Saldo (3) Nettofinanzierungssaldo (SA1+SA2)				-2.537.900,00	-2.496.500,00	-41.400,00
UA 411	SA4	Saldo (4) Geldfluss aus der Finanzierungstätigkeit (35-36)				0,00	0,00	0,00
UA 411	SA5	Saldo (5) Geldfluss aus VA-wirksamer Gebarung (SA3+SA4)				-2.537.900,00	-2.496.500,00	-41.400,00
A 41		Allgemeine öffentliche Wohlfahrt						
A 41	SA0/SA1	SA (0) Nettoerg. (21-22) / SA (1) Geldfluss op. Geb. (31-32)	-2.537.900,00	-2.496.500,00	-41.400,00	-2.537.900,00	-2.496.500,00	-41.400,00
A 41	SA00	Saldo (00) Nettoergebnis nach Haushaltsrücklagen (SA0+SA01)	-2.537.900,00	-2.496.500,00	-41.400,00			
A 41	SA2	Saldo (2) Geldfluss aus der Investiven Gebarung (33-34)				0,00	0,00	0,00
A 41	SA3	Saldo (3) Nettofinanzierungssaldo (SA1+SA2)				-2.537.900,00	-2.496.500,00	-41.400,00
A 41	SA4	Saldo (4) Geldfluss aus der Finanzierungstätigkeit (35-36)				0,00	0,00	0,00
A 41	SA5	Saldo (5) Geldfluss aus VA-wirksamer Gebarung (SA3+SA4)				-2.537.900,00	-2.496.500,00	-41.400,00

Gemeinde Wernberg

GKZ 20727

NVA Entwurfsversion 2024
Detailnachweis NVA / 420 Altenheime - interne Vergütungen enthalten

Fonds	Konto	Bezeichnung	EVA neu	EVA bisher	EVA Diff.	FVA neu	FVA bisher	FVA Diff.
Fonds 420000		Altenheime						
Operative Gebarung								
SU 21/31		Summe Erträge / Einzahlungen operative Gebarung	0,00	0,00	0,00	0,00	0,00	0,00
420000	700000	Miet u. Pachtaufwand	9.500,00	9.500,00	0,00	9.500,00	9.500,00	0,00
2	2223/3223	Leasing- und Mietaufwand / Ausz. für Leasing- u. Mietaufwand	9.500,00	9.500,00	0,00	9.500,00	9.500,00	0,00
1	222/322	Sachaufwand / Auszahlungen aus Sachaufwand	9.500,00	9.500,00	0,00	9.500,00	9.500,00	0,00
SU 22/32		Summe Aufwendungen / Auszahlungen operative Gebarung	9.500,00	9.500,00	0,00	9.500,00	9.500,00	0,00
SA SA0/SA1		SA (0) Nettoerg. (21-22) / SA (1) Geldfluss op. Geb. (31-32)	-9.500,00	-9.500,00	0,00	-9.500,00	-9.500,00	0,00
SA SA01		Saldo (01) Haushaltsrücklagen (230-240)	0,00	0,00	0,00			
SA SA00		Saldo (00) Nettoergebnis nach Haushaltsrücklagen (SA0+SA01)	-9.500,00	-9.500,00	0,00			
Investive Gebarung								
SU 33		Summe Einzahlungen investive Gebarung				0,00	0,00	0,00
SU 34		Summe Auszahlungen investive Gebarung				0,00	0,00	0,00
SA SA2		Saldo (2) Geldfluss aus der Investiven Gebarung (33-34)				0,00	0,00	0,00
SA SA3		Saldo (3) Nettofinanzierungssaldo (SA1+SA2)				-9.500,00	-9.500,00	0,00
Finanzierungstätigkeit								
SU 35		Summe Einzahlungen aus der Finanzierungstätigkeit				0,00	0,00	0,00
SU 36		Summe Auszahlungen aus der Finanzierungstätigkeit				0,00	0,00	0,00
SA SA4		Saldo (4) Geldfluss aus der Finanzierungstätigkeit (35-36)				0,00	0,00	0,00
SA SA5		Saldo (5) Geldfluss aus VA-wirksamer Gebarung (SA3+SA4)				-9.500,00	-9.500,00	0,00

NVA Entwurfsversion 2024
Detailnachweis NVA / 420 Altenheime - interne Vergütungen enthalten

Fonds	Konto	Bezeichnung	EVA neu	EVA bisher	EVA Diff.	FVA neu	FVA bisher	FVA Diff.
UA 420		Altenheime						
UA 420	SA0/SA1	SA (0) Nettoerg. (21-22) / SA (1) Geldfluss op. Geb. (31-32)	-9.500,00	-9.500,00	0,00	-9.500,00	-9.500,00	0,00
UA 420	SA00	Saldo (00) Nettoergebnis nach Haushaltsrücklagen (SA0+SA01)	-9.500,00	-9.500,00	0,00			
UA 420	SA2	Saldo (2) Geldfluss aus der Investiven Gebarung (33-34)				0,00	0,00	0,00
UA 420	SA3	Saldo (3) Nettofinanzierungssaldo (SA1+SA2)				-9.500,00	-9.500,00	0,00
UA 420	SA4	Saldo (4) Geldfluss aus der Finanzierungstätigkeit (35-36)				0,00	0,00	0,00
UA 420	SA5	Saldo (5) Geldfluss aus VA-wirksamer Gebarung (SA3+SA4)				-9.500,00	-9.500,00	0,00

Gemeinde Wernberg

GKZ 20727

NVA Entwurfsversion 2024

Detailnachweis NVA / 423 Essen auf Rädern - interne Vergütungen enthalten

Fonds	Konto	Bezeichnung	EVA neu	EVA bisher	EVA Diff.	FVA neu	FVA bisher	FVA Diff.
Fonds 423000		Essen auf Räder						
Operative Gebarung								
SU 21/31		Summe Erträge / Einzahlungen operative Gebarung	0,00	0,00	0,00	0,00	0,00	0,00
423000	728000	Entgelte für sonstige Leistungen	5.800,00	5.800,00	0,00	5.800,00	5.800,00	0,00
2	2225/3225	Sonstiger Sachaufwand / Sonstige Auszahl. aus Sachaufwand	5.800,00	5.800,00	0,00	5.800,00	5.800,00	0,00
1	222/322	Sachaufwand / Auszahlungen aus Sachaufwand	5.800,00	5.800,00	0,00	5.800,00	5.800,00	0,00
SU 22/32		Summe Aufwendungen / Auszahlungen operative Gebarung	5.800,00	5.800,00	0,00	5.800,00	5.800,00	0,00
SA SA0/SA1		SA (0) Nettoerg. (21-22) / SA (1) Geldfluss op. Geb. (31-32)	-5.800,00	-5.800,00	0,00	-5.800,00	-5.800,00	0,00
SA SA01		Saldo (01) Haushaltsrücklagen (230-240)	0,00	0,00	0,00			
SA SA00		Saldo (00) Nettoergebnis nach Haushaltsrücklagen (SA0+SA01)	-5.800,00	-5.800,00	0,00			
Investive Gebarung								
SU 33		Summe Einzahlungen investive Gebarung				0,00	0,00	0,00
SU 34		Summe Auszahlungen investive Gebarung				0,00	0,00	0,00
SA SA2		Saldo (2) Geldfluss aus der Investiven Gebarung (33-34)				0,00	0,00	0,00
SA SA3		Saldo (3) Nettofinanzierungssaldo (SA1+SA2)				-5.800,00	-5.800,00	0,00
Finanzierungstätigkeit								
SU 35		Summe Einzahlungen aus der Finanzierungstätigkeit				0,00	0,00	0,00
SU 36		Summe Auszahlungen aus der Finanzierungstätigkeit				0,00	0,00	0,00
SA SA4		Saldo (4) Geldfluss aus der Finanzierungstätigkeit (35-36)				0,00	0,00	0,00
SA SA5		Saldo (5) Geldfluss aus VA-wirksamer Gebarung (SA3+SA4)				-5.800,00	-5.800,00	0,00

NVA Entwurfsversion 2024
Detailnachweis NVA / 423 Essen auf Rädern - interne Vergütungen enthalten

Fonds	Konto	Bezeichnung	EVA neu	EVA bisher	EVA Diff.	FVA neu	FVA bisher	FVA Diff.
UA 423		Essen auf Rädern						
UA 423	SA0/SA1	SA (0) Nettoerg. (21-22) / SA (1) Geldfluss op. Geb. (31-32)	-5.800,00	-5.800,00	0,00	-5.800,00	-5.800,00	0,00
UA 423	SA00	Saldo (00) Nettoergebnis nach Haushaltsrücklagen (SA0+SA01)	-5.800,00	-5.800,00	0,00			
UA 423	SA2	Saldo (2) Geldfluss aus der Investiven Gebarung (33-34)				0,00	0,00	0,00
UA 423	SA3	Saldo (3) Nettofinanzierungssaldo (SA1+SA2)				-5.800,00	-5.800,00	0,00
UA 423	SA4	Saldo (4) Geldfluss aus der Finanzierungstätigkeit (35-36)				0,00	0,00	0,00
UA 423	SA5	Saldo (5) Geldfluss aus VA-wirksamer Gebarung (SA3+SA4)				-5.800,00	-5.800,00	0,00

Gemeinde Wernberg

GKZ 20727

NVA Entwurfsversion 2024**Detailnachweis NVA / 429 Sonstige Einrichtungen und Maßnahmen - interne Vergütungen enthalten**

Fonds	Konto	Bezeichnung	EVA neu	EVA bisher	EVA Diff.	FVA neu	FVA bisher	FVA Diff.
Fonds 429000 Sonstige Einrichtungen und Maßnahmen								
Operative Gebarung								
429000	828000	Rückersätze von Aufwendungen	100,00	100,00	0,00	100,00	100,00	0,00
2	2116/3116	Erträge / Einz. aus Veräußerung/GWG u. sonst. Erträge/Einz.	100,00	100,00	0,00	100,00	100,00	0,00
1	211/311	Erträge / Einzahl. aus operativer Verwaltungstätigkeit	100,00	100,00	0,00	100,00	100,00	0,00
429000	861000	Lfd. Transferz. von Ländern	800,00	0,00	800,00	800,00	0,00	800,00
2	2121/3121	Transferertrag / -zahlungen von Trägern des öffentl. Rechts	800,00	0,00	800,00	800,00	0,00	800,00
1	212/312	Erträge aus Transfers / Einzahlungen aus Transfers	800,00	0,00	800,00	800,00	0,00	800,00
SU	21/31	Summe Erträge / Einzahlungen operative Gebarung	900,00	100,00	800,00	900,00	100,00	800,00
429000	413000	Handelswaren	600,00	600,00	0,00	600,00	600,00	0,00
429000	457000	Druckwerke	200,00	200,00	0,00	200,00	200,00	0,00
2	2221/3221	Gebrauchs- und Verbrauchsgüter, Handelswaren / Auszahlungen	800,00	800,00	0,00	800,00	800,00	0,00
429000	630000	Postdienste	300,00	300,00	0,00	300,00	300,00	0,00
2	2222/3222	Verwaltungs- und Betriebsaufwand / Auszahlungen	300,00	300,00	0,00	300,00	300,00	0,00
429000	728000	Entgelte für sonstige Leistungen	2.000,00	2.000,00	0,00	2.000,00	2.000,00	0,00
429000	728200	Gesunde Gemeinde	1.000,00	1.000,00	0,00	1.000,00	1.000,00	0,00
2	2225/3225	Sonstiger Sachaufwand / Sonstige Auszahl. aus Sachaufwand	3.000,00	3.000,00	0,00	3.000,00	3.000,00	0,00
1	222/322	Sachaufwand / Auszahlungen aus Sachaufwand	4.100,00	4.100,00	0,00	4.100,00	4.100,00	0,00
429000	752000	Lfd. Transferz. an Gemeinden	1.000,00	1.000,00	0,00	1.000,00	1.000,00	0,00
2	2231/3231	Transferaufwand / -zahlungen an Träger des öffentl. Rechts	1.000,00	1.000,00	0,00	1.000,00	1.000,00	0,00
1	223/323	Transferaufwand / Auszahlungen aus Transfers	1.000,00	1.000,00	0,00	1.000,00	1.000,00	0,00
SU	22/32	Summe Aufwendungen / Auszahlungen operative Gebarung	5.100,00	5.100,00	0,00	5.100,00	5.100,00	0,00
SA	SA0/SA1	SA (0) Nettoerg. (21-22) / SA (1) Geldfluss op. Geb. (31-32)	-4.200,00	-5.000,00	800,00	-4.200,00	-5.000,00	800,00
SA	SA01	Saldo (01) Haushaltsrücklagen (230-240)	0,00	0,00	0,00			
SA	SA00	Saldo (00) Nettoergebnis nach Haushaltsrücklagen (SA0+SA01)	-4.200,00	-5.000,00	800,00			

Gemeinde Wernberg

GKZ 20727

NVA Entwurfsversion 2024**Detailnachweis NVA / 429 Sonstige Einrichtungen und Maßnahmen - interne Vergütungen enthalten**

Fonds	Konto	Bezeichnung	EVA neu	EVA bisher	EVA Diff.	FVA neu	FVA bisher	FVA Diff.
Investive Gebarung								
SU	33	Summe Einzahlungen investive Gebarung				0,00	0,00	0,00
SU	34	Summe Auszahlungen investive Gebarung				0,00	0,00	0,00
SA	SA2	Saldo (2) Geldfluss aus der Investiven Gebarung (33-34)				0,00	0,00	0,00
SA	SA3	Saldo (3) Nettofinanzierungssaldo (SA1+SA2)				-4.200,00	-5.000,00	800,00
Finanzierungstätigkeit								
SU	35	Summe Einzahlungen aus der Finanzierungstätigkeit				0,00	0,00	0,00
SU	36	Summe Auszahlungen aus der Finanzierungstätigkeit				0,00	0,00	0,00
SA	SA4	Saldo (4) Geldfluss aus der Finanzierungstätigkeit (35-36)				0,00	0,00	0,00
SA	SA5	Saldo (5) Geldfluss aus VA-wirksamer Gebarung (SA3+SA4)				-4.200,00	-5.000,00	800,00
UA	429	Sonstige Einrichtungen und Maßnahmen						
UA	429	SA0/SA1 SA (0) Nettoerg. (21-22) / SA (1) Geldfluss op. Geb. (31-32)	-4.200,00	-5.000,00	800,00	-4.200,00	-5.000,00	800,00
UA	429	SA00 Saldo (00) Nettoergebnis nach Haushaltsrücklagen (SA0+SA01)	-4.200,00	-5.000,00	800,00			
UA	429	SA2 Saldo (2) Geldfluss aus der Investiven Gebarung (33-34)				0,00	0,00	0,00
UA	429	SA3 Saldo (3) Nettofinanzierungssaldo (SA1+SA2)				-4.200,00	-5.000,00	800,00
UA	429	SA4 Saldo (4) Geldfluss aus der Finanzierungstätigkeit (35-36)				0,00	0,00	0,00
UA	429	SA5 Saldo (5) Geldfluss aus VA-wirksamer Gebarung (SA3+SA4)				-4.200,00	-5.000,00	800,00

NVA Entwurfsversion 2024**Detailnachweis NVA / 429 Sonstige Einrichtungen und Maßnahmen - interne Vergütungen enthalten**

Fonds	Konto	Bezeichnung	EVA neu	EVA bisher	EVA Diff.	FVA neu	FVA bisher	FVA Diff.
A 42		Freie Wohlfahrt						
A 42	SA0/SA1	SA (0) Nettoerg. (21-22) / SA (1) Geldfluss op. Geb. (31-32)	-19.500,00	-20.300,00	800,00	-19.500,00	-20.300,00	800,00
A 42	SA00	Saldo (00) Nettoergebnis nach Haushaltsrücklagen (SA0+SA01)	-19.500,00	-20.300,00	800,00			
A 42	SA2	Saldo (2) Geldfluss aus der Investiven Gebarung (33-34)				0,00	0,00	0,00
A 42	SA3	Saldo (3) Nettofinanzierungssaldo (SA1+SA2)				-19.500,00	-20.300,00	800,00
A 42	SA4	Saldo (4) Geldfluss aus der Finanzierungstätigkeit (35-36)				0,00	0,00	0,00
A 42	SA5	Saldo (5) Geldfluss aus VA-wirksamer Gebarung (SA3+SA4)				-19.500,00	-20.300,00	800,00

Gemeinde Wernberg

GKZ 20727

NVA Entwurfsversion 2024**Detailnachweis NVA / 439 Sonstige Einrichtungen und Maßnahmen - interne Vergütungen enthalten**

Fonds	Konto	Bezeichnung	EVA neu	EVA bisher	EVA Diff.	FVA neu	FVA bisher	FVA Diff.
Fonds 439000		Babygeschenke Sonst. Einrichtungen						
Operative Gebarung								
SU 21/31		Summe Erträge / Einzahlungen operative Gebarung	0,00	0,00	0,00	0,00	0,00	0,00
439000	400000	Geringwertige Wirtschaftsg. Anlageverm.	100,00	100,00	0,00	100,00	100,00	0,00
439000	413000	Handelswaren	900,00	900,00	0,00	900,00	900,00	0,00
2	2221/3221	Gebrauchs- und Verbrauchsgüter, Handelswaren / Auszahlungen	1.000,00	1.000,00	0,00	1.000,00	1.000,00	0,00
439000	728000	Entgelte für sonstige Leistungen	300,00	300,00	0,00	300,00	300,00	0,00
2	2225/3225	Sonstiger Sachaufwand / Sonstige Auszahl. aus Sachaufwand	300,00	300,00	0,00	300,00	300,00	0,00
1	222/322	Sachaufwand / Auszahlungen aus Sachaufwand	1.300,00	1.300,00	0,00	1.300,00	1.300,00	0,00
SU 22/32		Summe Aufwendungen / Auszahlungen operative Gebarung	1.300,00	1.300,00	0,00	1.300,00	1.300,00	0,00
SA SA0/SA1		SA (0) Nettoerg. (21-22) / SA (1) Geldfluss op. Geb. (31-32)	-1.300,00	-1.300,00	0,00	-1.300,00	-1.300,00	0,00
SA SA01		Saldo (01) Haushaltsrücklagen (230-240)	0,00	0,00	0,00			
SA SA00		Saldo (00) Nettoergebnis nach Haushaltsrücklagen (SA0+SA01)	-1.300,00	-1.300,00	0,00			
Investive Gebarung								
SU 33		Summe Einzahlungen investive Gebarung				0,00	0,00	0,00
SU 34		Summe Auszahlungen investive Gebarung				0,00	0,00	0,00
SA SA2		Saldo (2) Geldfluss aus der Investiven Gebarung (33-34)				0,00	0,00	0,00
SA SA3		Saldo (3) Nettofinanzierungssaldo (SA1+SA2)				-1.300,00	-1.300,00	0,00
Finanzierungstätigkeit								
SU 35		Summe Einzahlungen aus der Finanzierungstätigkeit				0,00	0,00	0,00
SU 36		Summe Auszahlungen aus der Finanzierungstätigkeit				0,00	0,00	0,00
SA SA4		Saldo (4) Geldfluss aus der Finanzierungstätigkeit (35-36)				0,00	0,00	0,00
SA SA5		Saldo (5) Geldfluss aus VA-wirksamer Gebarung (SA3+SA4)				-1.300,00	-1.300,00	0,00
Fonds 439100		Betriebstagesmutter f. Kinder - Wern. H.						

Gemeinde Wernberg

GKZ 20727

NVA Entwurfsversion 2024**Detailnachweis NVA / 439 Sonstige Einrichtungen und Maßnahmen - interne Vergütungen enthalten**

Fonds	Konto	Bezeichnung	EVA neu	EVA bisher	EVA Diff.	FVA neu	FVA bisher	FVA Diff.
Operative Gebarung								
SU	21/31	Summe Erträge / Einzahlungen operative Gebarung	0,00	0,00	0,00	0,00	0,00	0,00
439100	400000	Geringwertige Wirtschaftsg. Anlageverm.	2.000,00	2.000,00	0,00	2.000,00	2.000,00	0,00
439100	454000	Reinigungsmittel	1.500,00	1.500,00	0,00	1.500,00	1.500,00	0,00
439100	459000	Sonstige Verbrauchsgüter	500,00	500,00	0,00	500,00	500,00	0,00
2	2221/3221	Gebrauchs- und Verbrauchsgüter, Handelswaren / Auszahlungen	4.000,00	4.000,00	0,00	4.000,00	4.000,00	0,00
439100	600100	Strom	1.000,00	1.000,00	0,00	1.000,00	1.000,00	0,00
2	2222/3222	Verwaltungs- und Betriebsaufwand / Auszahlungen	1.000,00	1.000,00	0,00	1.000,00	1.000,00	0,00
439100	700000	Miet u. Pacht aufwand	24.400,00	26.100,00	-1.700,00	24.400,00	26.100,00	-1.700,00
2	2223/3223	Leasing- und Mietaufwand / Ausz. für Leasing- u. Mietaufwand	24.400,00	26.100,00	-1.700,00	24.400,00	26.100,00	-1.700,00
439100	720109	Kostenbeitrag Arbeiter	4.000,00	6.000,00	-2.000,00	4.000,00	6.000,00	-2.000,00
439100	720209	Kostenbeitrag Fahrzeuge I	700,00	700,00	0,00	700,00	700,00	0,00
439100	728500	* Betreuungskosten	56.000,00	56.000,00	0,00	56.000,00	56.000,00	0,00
2	2225/3225	Sonstiger Sachaufwand / Sonstige Auszahl. aus Sachaufwand	60.700,00	62.700,00	-2.000,00	60.700,00	62.700,00	-2.000,00
439100	680200	Planm. Afa Grundstückseinrichtungen/Infrastruktur	300,00	300,00	0,00	0,00	0,00	0,00
439100	680300	Planm. Afa Gebäude/Bauten	400,00	0,00	400,00	0,00	0,00	0,00
2	2226/3226	Nicht finanz.wirks. Sachaufw. / Ausz. Inanspruchn.Haftungen	700,00	300,00	400,00	0,00	0,00	0,00
1	222/322	Sachaufwand / Auszahlungen aus Sachaufwand	90.800,00	94.100,00	-3.300,00	90.100,00	93.800,00	-3.700,00
SU	22/32	Summe Aufwendungen / Auszahlungen operative Gebarung	90.800,00	94.100,00	-3.300,00	90.100,00	93.800,00	-3.700,00
SA	SA0/SA1	SA (0) Nettoerg. (21-22) / SA (1) Geldfluss op. Geb. (31-32)	-90.800,00	-94.100,00	3.300,00	-90.100,00	-93.800,00	3.700,00
SA	SA01	Saldo (01) Haushaltsrücklagen (230-240)	0,00	0,00	0,00			
SA	SA00	Saldo (00) Nettoergebnis nach Haushaltsrücklagen (SA0+SA01)	-90.800,00	-94.100,00	3.300,00			
Investive Gebarung								
SU	33	Summe Einzahlungen investive Gebarung				0,00	0,00	0,00
SU	34	Summe Auszahlungen investive Gebarung				0,00	0,00	0,00
SA	SA2	Saldo (2) Geldfluss aus der Investiven Gebarung (33-34)				0,00	0,00	0,00

Gemeinde Wernberg

GKZ 20727

NVA Entwurfsversion 2024**Detailnachweis NVA / 439 Sonstige Einrichtungen und Maßnahmen - interne Vergütungen enthalten**

Fonds	Konto	Bezeichnung	EVA neu	EVA bisher	EVA Diff.	FVA neu	FVA bisher	FVA Diff.
SA	SA3	Saldo (3) Nettofinanzierungssaldo (SA1+SA2)				-90.100,00	-93.800,00	3.700,00
Finanzierungstätigkeit								
SU	35	Summe Einzahlungen aus der Finanzierungstätigkeit				0,00	0,00	0,00
SU	36	Summe Auszahlungen aus der Finanzierungstätigkeit				0,00	0,00	0,00
SA	SA4	Saldo (4) Geldfluss aus der Finanzierungstätigkeit (35-36)				0,00	0,00	0,00
SA	SA5	Saldo (5) Geldfluss aus VA-wirksamer Gebarung (SA3+SA4)				-90.100,00	-93.800,00	3.700,00
UA	439	Sonstige Einrichtungen und Maßnahmen						
UA	439	SA0/SA1 SA (0) Nettoerg. (21-22) / SA (1) Geldfluss op. Geb. (31-32)	-92.100,00	-95.400,00	3.300,00	-91.400,00	-95.100,00	3.700,00
UA	439	SA00 Saldo (00) Nettoergebnis nach Haushaltsrücklagen (SA0+SA01)	-92.100,00	-95.400,00	3.300,00			
UA	439	SA2 Saldo (2) Geldfluss aus der Investiven Gebarung (33-34)				0,00	0,00	0,00
UA	439	SA3 Saldo (3) Nettofinanzierungssaldo (SA1+SA2)				-91.400,00	-95.100,00	3.700,00
UA	439	SA4 Saldo (4) Geldfluss aus der Finanzierungstätigkeit (35-36)				0,00	0,00	0,00
UA	439	SA5 Saldo (5) Geldfluss aus VA-wirksamer Gebarung (SA3+SA4)				-91.400,00	-95.100,00	3.700,00
A	43	Jugendwohlfahrt						
A	43	SA0/SA1 SA (0) Nettoerg. (21-22) / SA (1) Geldfluss op. Geb. (31-32)	-92.100,00	-95.400,00	3.300,00	-91.400,00	-95.100,00	3.700,00
A	43	SA00 Saldo (00) Nettoergebnis nach Haushaltsrücklagen (SA0+SA01)	-92.100,00	-95.400,00	3.300,00			
A	43	SA2 Saldo (2) Geldfluss aus der Investiven Gebarung (33-34)				0,00	0,00	0,00
A	43	SA3 Saldo (3) Nettofinanzierungssaldo (SA1+SA2)				-91.400,00	-95.100,00	3.700,00
A	43	SA4 Saldo (4) Geldfluss aus der Finanzierungstätigkeit (35-36)				0,00	0,00	0,00
A	43	SA5 Saldo (5) Geldfluss aus VA-wirksamer Gebarung (SA3+SA4)				-91.400,00	-95.100,00	3.700,00

Gemeinde Wernberg

GKZ 20727

NVA Entwurfsversion 2024
Detailnachweis NVA / 441 Maßnahmen - interne Vergütungen enthalten

Fonds	Konto	Bezeichnung	EVA neu	EVA bisher	EVA Diff.	FVA neu	FVA bisher	FVA Diff.
Fonds 441900		Corona-Krise 2020						
Operative Gebarung								
441900	860000	Lfd. Transferz. von Bund	400,00	0,00	400,00	400,00	0,00	400,00
2	2121/3121	Transferertrag / -zahlungen von Trägern des öffentl. Rechts	400,00	0,00	400,00	400,00	0,00	400,00
1	212/312	Erträge aus Transfers / Einzahlungen aus Transfers	400,00	0,00	400,00	400,00	0,00	400,00
SU	21/31	Summe Erträge / Einzahlungen operative Gebarung	400,00	0,00	400,00	400,00	0,00	400,00
SU	22/32	Summe Aufwendungen / Auszahlungen operative Gebarung	0,00	0,00	0,00	0,00	0,00	0,00
SA	SA0/SA1	SA (0) Nettoerg. (21-22) / SA (1) Geldfluss op. Geb. (31-32)	400,00	0,00	400,00	400,00	0,00	400,00
SA	SA01	Saldo (01) Haushaltsrücklagen (230-240)	0,00	0,00	0,00			
SA	SA00	Saldo (00) Nettoergebnis nach Haushaltsrücklagen (SA0+SA01)	400,00	0,00	400,00			
Investive Gebarung								
SU	33	Summe Einzahlungen investive Gebarung				0,00	0,00	0,00
SU	34	Summe Auszahlungen investive Gebarung				0,00	0,00	0,00
SA	SA2	Saldo (2) Geldfluss aus der Investiven Gebarung (33-34)				0,00	0,00	0,00
SA	SA3	Saldo (3) Nettofinanzierungssaldo (SA1+SA2)				400,00	0,00	400,00
Finanzierungstätigkeit								
SU	35	Summe Einzahlungen aus der Finanzierungstätigkeit				0,00	0,00	0,00
SU	36	Summe Auszahlungen aus der Finanzierungstätigkeit				0,00	0,00	0,00
SA	SA4	Saldo (4) Geldfluss aus der Finanzierungstätigkeit (35-36)				0,00	0,00	0,00
SA	SA5	Saldo (5) Geldfluss aus VA-wirksamer Gebarung (SA3+SA4)				400,00	0,00	400,00

NVA Entwurfsversion 2024
Detailnachweis NVA / 441 Maßnahmen - interne Vergütungen enthalten

Fonds	Konto	Bezeichnung	EVA neu	EVA bisher	EVA Diff.	FVA neu	FVA bisher	FVA Diff.
UA 441		Maßnahmen						
UA 441	SA0/SA1	SA (0) Nettoerg. (21-22) / SA (1) Geldfluss op. Geb. (31-32)	400,00	0,00	400,00	400,00	0,00	400,00
UA 441	SA00	Saldo (00) Nettoergebnis nach Haushaltsrücklagen (SA0+SA01)	400,00	0,00	400,00			
UA 441	SA2	Saldo (2) Geldfluss aus der Investiven Gebarung (33-34)				0,00	0,00	0,00
UA 441	SA3	Saldo (3) Nettofinanzierungssaldo (SA1+SA2)				400,00	0,00	400,00
UA 441	SA4	Saldo (4) Geldfluss aus der Finanzierungstätigkeit (35-36)				0,00	0,00	0,00
UA 441	SA5	Saldo (5) Geldfluss aus VA-wirksamer Gebarung (SA3+SA4)				400,00	0,00	400,00
A 44		Behebung von Notständen						
A 44	SA0/SA1	SA (0) Nettoerg. (21-22) / SA (1) Geldfluss op. Geb. (31-32)	400,00	0,00	400,00	400,00	0,00	400,00
A 44	SA00	Saldo (00) Nettoergebnis nach Haushaltsrücklagen (SA0+SA01)	400,00	0,00	400,00			
A 44	SA2	Saldo (2) Geldfluss aus der Investiven Gebarung (33-34)				0,00	0,00	0,00
A 44	SA3	Saldo (3) Nettofinanzierungssaldo (SA1+SA2)				400,00	0,00	400,00
A 44	SA4	Saldo (4) Geldfluss aus der Finanzierungstätigkeit (35-36)				0,00	0,00	0,00
A 44	SA5	Saldo (5) Geldfluss aus VA-wirksamer Gebarung (SA3+SA4)				400,00	0,00	400,00

Gemeinde Wernberg

GKZ 20727

NVA Entwurfsversion 2024
Detailnachweis NVA / 469 Sonstige Maßnahmen - interne Vergütungen enthalten

Fonds	Konto	Bezeichnung	EVA neu	EVA bisher	EVA Diff.	FVA neu	FVA bisher	FVA Diff.
Fonds 469000		So.Maßn.Mobilitätssch+Schülerbef.+Wisä						
Operative Gebarung								
SU 21/31		Summe Erträge / Einzahlungen operative Gebarung	0,00	0,00	0,00	0,00	0,00	0,00
469000	768000	Son. lfd. Transferz. an priv. Haushalte	1.500,00	1.500,00	0,00	1.500,00	1.500,00	0,00
469000	768100	Son. lfd. Transferz. an priv. Haushalte	3.500,00	3.500,00	0,00	3.500,00	3.500,00	0,00
2	2234/3234	Transferaufwand / -zahlungen an Haush. & Org.o.Erwerbschar.	5.000,00	5.000,00	0,00	5.000,00	5.000,00	0,00
1	223/323	Transferaufwand / Auszahlungen aus Transfers	5.000,00	5.000,00	0,00	5.000,00	5.000,00	0,00
SU 22/32		Summe Aufwendungen / Auszahlungen operative Gebarung	5.000,00	5.000,00	0,00	5.000,00	5.000,00	0,00
SA SA0/SA1		SA (0) Nettoerg. (21-22) / SA (1) Geldfluss op. Geb. (31-32)	-5.000,00	-5.000,00	0,00	-5.000,00	-5.000,00	0,00
SA SA01		Saldo (01) Haushaltsrücklagen (230-240)	0,00	0,00	0,00			
SA SA00		Saldo (00) Nettoergebnis nach Haushaltsrücklagen (SA0+SA01)	-5.000,00	-5.000,00	0,00			
Investive Gebarung								
SU 33		Summe Einzahlungen investive Gebarung				0,00	0,00	0,00
SU 34		Summe Auszahlungen investive Gebarung				0,00	0,00	0,00
SA SA2		Saldo (2) Geldfluss aus der Investiven Gebarung (33-34)				0,00	0,00	0,00
SA SA3		Saldo (3) Nettofinanzierungssaldo (SA1+SA2)				-5.000,00	-5.000,00	0,00
Finanzierungstätigkeit								
SU 35		Summe Einzahlungen aus der Finanzierungstätigkeit				0,00	0,00	0,00
SU 36		Summe Auszahlungen aus der Finanzierungstätigkeit				0,00	0,00	0,00
SA SA4		Saldo (4) Geldfluss aus der Finanzierungstätigkeit (35-36)				0,00	0,00	0,00
SA SA5		Saldo (5) Geldfluss aus VA-wirksamer Gebarung (SA3+SA4)				-5.000,00	-5.000,00	0,00

NVA Entwurfsversion 2024
Detailnachweis NVA / 469 Sonstige Maßnahmen - interne Vergütungen enthalten

Fonds	Konto	Bezeichnung	EVA neu	EVA bisher	EVA Diff.	FVA neu	FVA bisher	FVA Diff.
UA 469		Sonstige Maßnahmen						
UA 469	SA0/SA1	SA (0) Nettoerg. (21-22) / SA (1) Geldfluss op. Geb. (31-32)	-5.000,00	-5.000,00	0,00	-5.000,00	-5.000,00	0,00
UA 469	SA00	Saldo (00) Nettoergebnis nach Haushaltsrücklagen (SA0+SA01)	-5.000,00	-5.000,00	0,00			
UA 469	SA2	Saldo (2) Geldfluss aus der Investiven Gebarung (33-34)				0,00	0,00	0,00
UA 469	SA3	Saldo (3) Nettofinanzierungssaldo (SA1+SA2)				-5.000,00	-5.000,00	0,00
UA 469	SA4	Saldo (4) Geldfluss aus der Finanzierungstätigkeit (35-36)				0,00	0,00	0,00
UA 469	SA5	Saldo (5) Geldfluss aus VA-wirksamer Gebarung (SA3+SA4)				-5.000,00	-5.000,00	0,00
A 46		Familienpolitische Maßnahmen						
A 46	SA0/SA1	SA (0) Nettoerg. (21-22) / SA (1) Geldfluss op. Geb. (31-32)	-5.000,00	-5.000,00	0,00	-5.000,00	-5.000,00	0,00
A 46	SA00	Saldo (00) Nettoergebnis nach Haushaltsrücklagen (SA0+SA01)	-5.000,00	-5.000,00	0,00			
A 46	SA2	Saldo (2) Geldfluss aus der Investiven Gebarung (33-34)				0,00	0,00	0,00
A 46	SA3	Saldo (3) Nettofinanzierungssaldo (SA1+SA2)				-5.000,00	-5.000,00	0,00
A 46	SA4	Saldo (4) Geldfluss aus der Finanzierungstätigkeit (35-36)				0,00	0,00	0,00
A 46	SA5	Saldo (5) Geldfluss aus VA-wirksamer Gebarung (SA3+SA4)				-5.000,00	-5.000,00	0,00
Gruppe 4		Soziale Wohlfahrt und Wohnbauförderung						
Gruppe 4	SA0/SA1	SA (0) Nettoerg. (21-22) / SA (1) Geldfluss op. Geb. (31-32)	-2.654.100,00	-2.617.200,00	-36.900,00	-2.653.400,00	-2.616.900,00	-36.500,00
Gruppe 4	SA00	Saldo (00) Nettoergebnis nach Haushaltsrücklagen (SA0+SA01)	-2.654.100,00	-2.617.200,00	-36.900,00			
Gruppe 4	SA2	Saldo (2) Geldfluss aus der Investiven Gebarung (33-34)				0,00	0,00	0,00
Gruppe 4	SA3	Saldo (3) Nettofinanzierungssaldo (SA1+SA2)				-2.653.400,00	-2.616.900,00	-36.500,00
Gruppe 4	SA4	Saldo (4) Geldfluss aus der Finanzierungstätigkeit (35-36)				0,00	0,00	0,00
Gruppe 4	SA5	Saldo (5) Geldfluss aus VA-wirksamer Gebarung (SA3+SA4)				-2.653.400,00	-2.616.900,00	-36.500,00

Gemeinde Wernberg

GKZ 20727

NVA Entwurfsversion 2024**Detailnachweis NVA / 510 Medizinische Bereichsversorgung - interne Vergütungen enthalten**

Fonds	Konto	Bezeichnung	EVA neu	EVA bisher	EVA Diff.	FVA neu	FVA bisher	FVA Diff.
Fonds 510000		Sprengelärzte						
Operative Gebarung								
SU	21/31	Summe Erträge / Einzahlungen operative Gebarung	0,00	0,00	0,00	0,00	0,00	0,00
510000	751000	Lfd. Transferz. an Länder	15.400,00	15.400,00	0,00	15.400,00	15.400,00	0,00
2	2231/3231	Transferaufwand / -zahlungen an Träger des öffentl. Rechts	15.400,00	15.400,00	0,00	15.400,00	15.400,00	0,00
1	223/323	Transferaufwand / Auszahlungen aus Transfers	15.400,00	15.400,00	0,00	15.400,00	15.400,00	0,00
SU	22/32	Summe Aufwendungen / Auszahlungen operative Gebarung	15.400,00	15.400,00	0,00	15.400,00	15.400,00	0,00
SA	SA0/SA1	SA (0) Nettoerg. (21-22) / SA (1) Geldfluss op. Geb. (31-32)	-15.400,00	-15.400,00	0,00	-15.400,00	-15.400,00	0,00
SA	SA01	Saldo (01) Haushaltsrücklagen (230-240)	0,00	0,00	0,00			
SA	SA00	Saldo (00) Nettoergebnis nach Haushaltsrücklagen (SA0+SA01)	-15.400,00	-15.400,00	0,00			
Investive Gebarung								
SU	33	Summe Einzahlungen investive Gebarung				0,00	0,00	0,00
SU	34	Summe Auszahlungen investive Gebarung				0,00	0,00	0,00
SA	SA2	Saldo (2) Geldfluss aus der Investiven Gebarung (33-34)				0,00	0,00	0,00
SA	SA3	Saldo (3) Nettofinanzierungssaldo (SA1+SA2)				-15.400,00	-15.400,00	0,00
Finanzierungstätigkeit								
SU	35	Summe Einzahlungen aus der Finanzierungstätigkeit				0,00	0,00	0,00
SU	36	Summe Auszahlungen aus der Finanzierungstätigkeit				0,00	0,00	0,00
SA	SA4	Saldo (4) Geldfluss aus der Finanzierungstätigkeit (35-36)				0,00	0,00	0,00
SA	SA5	Saldo (5) Geldfluss aus VA-wirksamer Gebarung (SA3+SA4)				-15.400,00	-15.400,00	0,00

NVA Entwurfsversion 2024**Detailnachweis NVA / 510 Medizinische Bereichsversorgung - interne Vergütungen enthalten**

Fonds	Konto	Bezeichnung	EVA neu	EVA bisher	EVA Diff.	FVA neu	FVA bisher	FVA Diff.
UA 510		Medizinische Bereichsversorgung						
UA 510	SA0/SA1	SA (0) Nettoerg. (21-22) / SA (1) Geldfluss op. Geb. (31-32)	-15.400,00	-15.400,00	0,00	-15.400,00	-15.400,00	0,00
UA 510	SA00	Saldo (00) Nettoergebnis nach Haushaltsrücklagen (SA0+SA01)	-15.400,00	-15.400,00	0,00			
UA 510	SA2	Saldo (2) Geldfluss aus der Investiven Gebarung (33-34)				0,00	0,00	0,00
UA 510	SA3	Saldo (3) Nettofinanzierungssaldo (SA1+SA2)				-15.400,00	-15.400,00	0,00
UA 510	SA4	Saldo (4) Geldfluss aus der Finanzierungstätigkeit (35-36)				0,00	0,00	0,00
UA 510	SA5	Saldo (5) Geldfluss aus VA-wirksamer Gebarung (SA3+SA4)				-15.400,00	-15.400,00	0,00

Gemeinde Wernberg

GKZ 20727

NVA Entwurfsversion 2024**Detailnachweis NVA / 512 Sonstige medizinische Beratung und Betreuung - interne Vergütungen enthalten**

Fonds	Konto	Bezeichnung	EVA neu	EVA bisher	EVA Diff.	FVA neu	FVA bisher	FVA Diff.
Fonds 512001		Gesunde Gemeinde						
Operative Gebarung								
512001	861000	Lfd. Transferz. von Ländern	300,00	0,00	300,00	300,00	0,00	300,00
2	2121/3121	Transferertrag / -zahlungen von Trägern des öffentl. Rechts	300,00	0,00	300,00	300,00	0,00	300,00
1	212/312	Erträge aus Transfers / Einzahlungen aus Transfers	300,00	0,00	300,00	300,00	0,00	300,00
SU 21/31		Summe Erträge / Einzahlungen operative Gebarung	300,00	0,00	300,00	300,00	0,00	300,00
512001	457000	Druckwerke	500,00	500,00	0,00	500,00	500,00	0,00
2	2221/3221	Gebrauchs- und Verbrauchsgüter, Handelswaren / Auszahlungen	500,00	500,00	0,00	500,00	500,00	0,00
512001	728000	Entgelte für sonstige Leistungen	1.000,00	1.000,00	0,00	1.000,00	1.000,00	0,00
512001	728200	Gesunde Gemeinde	300,00	300,00	0,00	300,00	300,00	0,00
2	2225/3225	Sonstiger Sachaufwand / Sonstige Auszahl. aus Sachaufwand	1.300,00	1.300,00	0,00	1.300,00	1.300,00	0,00
1	222/322	Sachaufwand / Auszahlungen aus Sachaufwand	1.800,00	1.800,00	0,00	1.800,00	1.800,00	0,00
SU 22/32		Summe Aufwendungen / Auszahlungen operative Gebarung	1.800,00	1.800,00	0,00	1.800,00	1.800,00	0,00
SA SA0/SA1		SA (0) Nettoerg. (21-22) / SA (1) Geldfluss op. Geb. (31-32)	-1.500,00	-1.800,00	300,00	-1.500,00	-1.800,00	300,00
SA SA01		Saldo (01) Haushaltsrücklagen (230-240)	0,00	0,00	0,00			
SA SA00		Saldo (00) Nettoergebnis nach Haushaltsrücklagen (SA0+SA01)	-1.500,00	-1.800,00	300,00			
Investive Gebarung								
SU 33		Summe Einzahlungen investive Gebarung				0,00	0,00	0,00
SU 34		Summe Auszahlungen investive Gebarung				0,00	0,00	0,00
SA SA2		Saldo (2) Geldfluss aus der Investiven Gebarung (33-34)				0,00	0,00	0,00
SA SA3		Saldo (3) Nettofinanzierungssaldo (SA1+SA2)				-1.500,00	-1.800,00	300,00
Finanzierungstätigkeit								
SU 35		Summe Einzahlungen aus der Finanzierungstätigkeit				0,00	0,00	0,00
SU 36		Summe Auszahlungen aus der Finanzierungstätigkeit				0,00	0,00	0,00
SA SA4		Saldo (4) Geldfluss aus der Finanzierungstätigkeit (35-36)				0,00	0,00	0,00

Gemeinde Wernberg

GKZ 20727

NVA Entwurfsversion 2024**Detailnachweis NVA / 512 Sonstige medizinische Beratung und Betreuung - interne Vergütungen enthalten**

Fonds	Konto	Bezeichnung	EVA neu	EVA bisher	EVA Diff.	FVA neu	FVA bisher	FVA Diff.
SA	SA5	Saldo (5) Geldfluss aus VA-wirksamer Gebarung (SA3+SA4)				-1.500,00	-1.800,00	300,00
UA 512		Sonstige medizinische Beratung und Betreuung						
UA 512	SA0/SA1	SA (0) Nettoerg. (21-22) / SA (1) Geldfluss op. Geb. (31-32)	-1.500,00	-1.800,00	300,00	-1.500,00	-1.800,00	300,00
UA 512	SA00	Saldo (00) Nettoergebnis nach Haushaltsrücklagen (SA0+SA01)	-1.500,00	-1.800,00	300,00			
UA 512	SA2	Saldo (2) Geldfluss aus der Investiven Gebarung (33-34)				0,00	0,00	0,00
UA 512	SA3	Saldo (3) Nettofinanzierungssaldo (SA1+SA2)				-1.500,00	-1.800,00	300,00
UA 512	SA4	Saldo (4) Geldfluss aus der Finanzierungstätigkeit (35-36)				0,00	0,00	0,00
UA 512	SA5	Saldo (5) Geldfluss aus VA-wirksamer Gebarung (SA3+SA4)				-1.500,00	-1.800,00	300,00
A 51		Gesundheitsdienst						
A 51	SA0/SA1	SA (0) Nettoerg. (21-22) / SA (1) Geldfluss op. Geb. (31-32)	-16.900,00	-17.200,00	300,00	-16.900,00	-17.200,00	300,00
A 51	SA00	Saldo (00) Nettoergebnis nach Haushaltsrücklagen (SA0+SA01)	-16.900,00	-17.200,00	300,00			
A 51	SA2	Saldo (2) Geldfluss aus der Investiven Gebarung (33-34)				0,00	0,00	0,00
A 51	SA3	Saldo (3) Nettofinanzierungssaldo (SA1+SA2)				-16.900,00	-17.200,00	300,00
A 51	SA4	Saldo (4) Geldfluss aus der Finanzierungstätigkeit (35-36)				0,00	0,00	0,00
A 51	SA5	Saldo (5) Geldfluss aus VA-wirksamer Gebarung (SA3+SA4)				-16.900,00	-17.200,00	300,00

Gemeinde Wernberg

GKZ 20727

NVA Entwurfsversion 2024**Detailnachweis NVA / 520 Natur- und Landschaftsschutz - interne Vergütungen enthalten**

Fonds	Konto	Bezeichnung	EVA neu	EVA bisher	EVA Diff.	FVA neu	FVA bisher	FVA Diff.
Fonds 520000		Natur- und Landschaftsschutz						
Operative Gebarung								
SU 21/31		Summe Erträge / Einzahlungen operative Gebarung	0,00	0,00	0,00	0,00	0,00	0,00
520000	728000	Entgelte für sonstige Leistungen	4.200,00	4.200,00	0,00	4.200,00	4.200,00	0,00
2	2225/3225	Sonstiger Sachaufwand / Sonstige Auszahl. aus Sachaufwand	4.200,00	4.200,00	0,00	4.200,00	4.200,00	0,00
1	222/322	Sachaufwand / Auszahlungen aus Sachaufwand	4.200,00	4.200,00	0,00	4.200,00	4.200,00	0,00
520000	754000	Lfd. Transferz. an son. Tr. ö. Rechts	2.700,00	0,00	2.700,00	2.700,00	0,00	2.700,00
2	2231/3231	Transferaufwand / -zahlungen an Träger des öffentl. Rechts	2.700,00	0,00	2.700,00	2.700,00	0,00	2.700,00
1	223/323	Transferaufwand / Auszahlungen aus Transfers	2.700,00	0,00	2.700,00	2.700,00	0,00	2.700,00
SU 22/32		Summe Aufwendungen / Auszahlungen operative Gebarung	6.900,00	4.200,00	2.700,00	6.900,00	4.200,00	2.700,00
SA SA0/SA1		SA (0) Nettoerg. (21-22) / SA (1) Geldfluss op. Geb. (31-32)	-6.900,00	-4.200,00	-2.700,00	-6.900,00	-4.200,00	-2.700,00
SA SA01		Saldo (01) Haushaltsrücklagen (230-240)	0,00	0,00	0,00			
SA SA00		Saldo (00) Nettoergebnis nach Haushaltsrücklagen (SA0+SA01)	-6.900,00	-4.200,00	-2.700,00			
Investive Gebarung								
SU 33		Summe Einzahlungen investive Gebarung				0,00	0,00	0,00
SU 34		Summe Auszahlungen investive Gebarung				0,00	0,00	0,00
SA SA2		Saldo (2) Geldfluss aus der Investiven Gebarung (33-34)				0,00	0,00	0,00
SA SA3		Saldo (3) Nettofinanzierungssaldo (SA1+SA2)				-6.900,00	-4.200,00	-2.700,00
Finanzierungstätigkeit								
SU 35		Summe Einzahlungen aus der Finanzierungstätigkeit				0,00	0,00	0,00
SU 36		Summe Auszahlungen aus der Finanzierungstätigkeit				0,00	0,00	0,00
SA SA4		Saldo (4) Geldfluss aus der Finanzierungstätigkeit (35-36)				0,00	0,00	0,00
SA SA5		Saldo (5) Geldfluss aus VA-wirksamer Gebarung (SA3+SA4)				-6.900,00	-4.200,00	-2.700,00

NVA Entwurfsversion 2024**Detailnachweis NVA / 520 Natur- und Landschaftsschutz - interne Vergütungen enthalten**

Fonds	Konto	Bezeichnung	EVA neu	EVA bisher	EVA Diff.	FVA neu	FVA bisher	FVA Diff.
UA 520		Natur- und Landschaftsschutz						
UA 520	SA0/SA1	SA (0) Nettoerg. (21-22) / SA (1) Geldfluss op. Geb. (31-32)	-6.900,00	-4.200,00	-2.700,00	-6.900,00	-4.200,00	-2.700,00
UA 520	SA00	Saldo (00) Nettoergebnis nach Haushaltsrücklagen (SA0+SA01)	-6.900,00	-4.200,00	-2.700,00			
UA 520	SA2	Saldo (2) Geldfluss aus der Investiven Gebarung (33-34)				0,00	0,00	0,00
UA 520	SA3	Saldo (3) Nettofinanzierungssaldo (SA1+SA2)				-6.900,00	-4.200,00	-2.700,00
UA 520	SA4	Saldo (4) Geldfluss aus der Finanzierungstätigkeit (35-36)				0,00	0,00	0,00
UA 520	SA5	Saldo (5) Geldfluss aus VA-wirksamer Gebarung (SA3+SA4)				-6.900,00	-4.200,00	-2.700,00

Gemeinde Wernberg

GKZ 20727

NVA Entwurfsversion 2024

Detailnachweis NVA / 522 Reinhaltung der Luft - interne Vergütungen enthalten

Fonds	Konto	Bezeichnung	EVA neu	EVA bisher	EVA Diff.	FVA neu	FVA bisher	FVA Diff.
Fonds 522000		Klimaschutz						
Operative Gebarung								
522000	861000	Lfd. Transferz. von Ländern	0,00	0,00	0,00	32.400,00	32.400,00	0,00
2	2121/3121	Transferertrag / -zahlungen von Trägern des öffentl. Rechts	0,00	0,00	0,00	32.400,00	32.400,00	0,00
1	212/312	Erträge aus Transfers / Einzahlungen aus Transfers	0,00	0,00	0,00	32.400,00	32.400,00	0,00
SU	21/31	Summe Erträge / Einzahlungen operative Gebarung	0,00	0,00	0,00	32.400,00	32.400,00	0,00
522000	757000	Lfd. Transferz. an priv. Organisationen	1.200,00	1.200,00	0,00	1.200,00	1.200,00	0,00
522000	778005	* Kapitaltransfers an priv. Haushalte (PV-Anlage)	6.000,00	6.000,00	0,00	0,00	0,00	0,00
2	2234/3234	Transferaufwand / -zahlungen an Haush. & Org.o.Erwerbschar.	7.200,00	7.200,00	0,00	1.200,00	1.200,00	0,00
1	223/323	Transferaufwand / Auszahlungen aus Transfers	7.200,00	7.200,00	0,00	1.200,00	1.200,00	0,00
SU	22/32	Summe Aufwendungen / Auszahlungen operative Gebarung	7.200,00	7.200,00	0,00	1.200,00	1.200,00	0,00
SA	SA0/SA1	SA (0) Nettoerg. (21-22) / SA (1) Geldfluss op. Geb. (31-32)	-7.200,00	-7.200,00	0,00	31.200,00	31.200,00	0,00
SA	SA01	Saldo (01) Haushaltsrücklagen (230-240)	0,00	0,00	0,00			
SA	SA00	Saldo (00) Nettoergebnis nach Haushaltsrücklagen (SA0+SA01)	-7.200,00	-7.200,00	0,00			
Investive Gebarung								
SU	33	Summe Einzahlungen investive Gebarung				0,00	0,00	0,00
522000	778005	* Kapitaltransfers an priv. Haushalte (PV-Anlage)				6.000,00	6.000,00	0,00
2	3434	Kapitaltransferzahl. an Haush. und Org. o. Erwerbscharakter				6.000,00	6.000,00	0,00
1	343	Auszahlungen aus Kapitaltransfers				6.000,00	6.000,00	0,00
SU	34	Summe Auszahlungen investive Gebarung				6.000,00	6.000,00	0,00
SA	SA2	Saldo (2) Geldfluss aus der Investiven Gebarung (33-34)				-6.000,00	-6.000,00	0,00
SA	SA3	Saldo (3) Nettofinanzierungssaldo (SA1+SA2)				25.200,00	25.200,00	0,00
Finanzierungstätigkeit								
SU	35	Summe Einzahlungen aus der Finanzierungstätigkeit				0,00	0,00	0,00
SU	36	Summe Auszahlungen aus der Finanzierungstätigkeit				0,00	0,00	0,00

Gemeinde Wernberg

GKZ 20727

NVA Entwurfsversion 2024
Detailnachweis NVA / 522 Reinhaltung der Luft - interne Vergütungen enthalten

Fonds	Konto	Bezeichnung	EVA neu	EVA bisher	EVA Diff.	FVA neu	FVA bisher	FVA Diff.
SA	SA4	Saldo (4) Geldfluss aus der Finanzierungstätigkeit (35-36)				0,00	0,00	0,00
SA	SA5	Saldo (5) Geldfluss aus VA-wirksamer Gebarung (SA3+SA4)				25.200,00	25.200,00	0,00
UA 522		Reinhaltung der Luft						
UA 522	SA0/SA1	SA (0) Nettoerg. (21-22) / SA (1) Geldfluss op. Geb. (31-32)	-7.200,00	-7.200,00	0,00	31.200,00	31.200,00	0,00
UA 522	SA00	Saldo (00) Nettoergebnis nach Haushaltsrücklagen (SA0+SA01)	-7.200,00	-7.200,00	0,00			
UA 522	SA2	Saldo (2) Geldfluss aus der Investiven Gebarung (33-34)				-6.000,00	-6.000,00	0,00
UA 522	SA3	Saldo (3) Nettofinanzierungssaldo (SA1+SA2)				25.200,00	25.200,00	0,00
UA 522	SA4	Saldo (4) Geldfluss aus der Finanzierungstätigkeit (35-36)				0,00	0,00	0,00
UA 522	SA5	Saldo (5) Geldfluss aus VA-wirksamer Gebarung (SA3+SA4)				25.200,00	25.200,00	0,00

Gemeinde Wernberg

GKZ 20727

NVA Entwurfsversion 2024

Detailnachweis NVA / 523 Lärmbekämpfung - interne Vergütungen enthalten

Fonds	Konto	Bezeichnung	EVA neu	EVA bisher	EVA Diff.	FVA neu	FVA bisher	FVA Diff.
Fonds 523000		Öbb-Lärmschutz						
Operative Gebarung								
523000	813000	Erträge a. Aufl. von Investitionszuschuss(Kapital)	1.000,00	1.000,00	0,00	0,00	0,00	0,00
2	2127	Nicht finanzierungswirksamer Transferertrag	1.000,00	1.000,00	0,00	0,00	0,00	0,00
1	212/312	Erträge aus Transfers / Einzahlungen aus Transfers	1.000,00	1.000,00	0,00	0,00	0,00	0,00
SU	21/31	Summe Erträge / Einzahlungen operative Gebarung	1.000,00	1.000,00	0,00	0,00	0,00	0,00
523000	680200	Planm. Afa Grundstückseinrichtungen/Infrastruktur	1.100,00	1.100,00	0,00	0,00	0,00	0,00
2	2226/3226	Nicht finanz.wirks. Sachaufw. / Ausz. Inanspruchn.Haftungen	1.100,00	1.100,00	0,00	0,00	0,00	0,00
1	222/322	Sachaufwand / Auszahlungen aus Sachaufwand	1.100,00	1.100,00	0,00	0,00	0,00	0,00
SU	22/32	Summe Aufwendungen / Auszahlungen operative Gebarung	1.100,00	1.100,00	0,00	0,00	0,00	0,00
SA	SA0/SA1	SA (0) Nettoerg. (21-22) / SA (1) Geldfluss op. Geb. (31-32)	-100,00	-100,00	0,00	0,00	0,00	0,00
SA	SA01	Saldo (01) Haushaltsrücklagen (230-240)	0,00	0,00	0,00			
SA	SA00	Saldo (00) Nettoergebnis nach Haushaltsrücklagen (SA0+SA01)	-100,00	-100,00	0,00			
Investive Gebarung								
SU	33	Summe Einzahlungen investive Gebarung				0,00	0,00	0,00
SU	34	Summe Auszahlungen investive Gebarung				0,00	0,00	0,00
SA	SA2	Saldo (2) Geldfluss aus der Investiven Gebarung (33-34)				0,00	0,00	0,00
SA	SA3	Saldo (3) Nettofinanzierungssaldo (SA1+SA2)				0,00	0,00	0,00
Finanzierungstätigkeit								
SU	35	Summe Einzahlungen aus der Finanzierungstätigkeit				0,00	0,00	0,00
SU	36	Summe Auszahlungen aus der Finanzierungstätigkeit				0,00	0,00	0,00
SA	SA4	Saldo (4) Geldfluss aus der Finanzierungstätigkeit (35-36)				0,00	0,00	0,00
SA	SA5	Saldo (5) Geldfluss aus VA-wirksamer Gebarung (SA3+SA4)				0,00	0,00	0,00

Gemeinde Wernberg

GKZ 20727

NVA Entwurfsversion 2024**Detailnachweis NVA / 523 Lärmbekämpfung - interne Vergütungen enthalten**

Fonds	Konto	Bezeichnung	EVA neu	EVA bisher	EVA Diff.	FVA neu	FVA bisher	FVA Diff.
UA 523		Lärmbekämpfung						
UA 523	SA0/SA1	SA (0) Nettoerg. (21-22) / SA (1) Geldfluss op. Geb. (31-32)	-100,00	-100,00	0,00	0,00	0,00	0,00
UA 523	SA00	Saldo (00) Nettoergebnis nach Haushaltsrücklagen (SA0+SA01)	-100,00	-100,00	0,00			
UA 523	SA2	Saldo (2) Geldfluss aus der Investiven Gebarung (33-34)				0,00	0,00	0,00
UA 523	SA3	Saldo (3) Nettofinanzierungssaldo (SA1+SA2)				0,00	0,00	0,00
UA 523	SA4	Saldo (4) Geldfluss aus der Finanzierungstätigkeit (35-36)				0,00	0,00	0,00
UA 523	SA5	Saldo (5) Geldfluss aus VA-wirksamer Gebarung (SA3+SA4)				0,00	0,00	0,00

Gemeinde Wernberg

GKZ 20727

NVA Entwurfsversion 2024

Detailnachweis NVA / 528 Tierkörperbeseitigung - interne Vergütungen enthalten

Fonds	Konto	Bezeichnung	EVA neu	EVA bisher	EVA Diff.	FVA neu	FVA bisher	FVA Diff.
Fonds 528000		Tierkörperbeseitigung						
Operative Gebarung								
SU 21/31		Summe Erträge / Einzahlungen operative Gebarung	0,00	0,00	0,00	0,00	0,00	0,00
528000	728000	Entgelte für sonstige Leistungen	5.000,00	0,00	5.000,00	5.000,00	0,00	5.000,00
2	2225/3225	Sonstiger Sachaufwand / Sonstige Auszahl. aus Sachaufwand	5.000,00	0,00	5.000,00	5.000,00	0,00	5.000,00
1	222/322	Sachaufwand / Auszahlungen aus Sachaufwand	5.000,00	0,00	5.000,00	5.000,00	0,00	5.000,00
528000	754000	Lfd. Transferz. an son. Tr. ö. Rechts	0,00	5.000,00	-5.000,00	0,00	5.000,00	-5.000,00
2	2231/3231	Transferaufwand / -zahlungen an Träger des öffentl. Rechts	0,00	5.000,00	-5.000,00	0,00	5.000,00	-5.000,00
1	223/323	Transferaufwand / Auszahlungen aus Transfers	0,00	5.000,00	-5.000,00	0,00	5.000,00	-5.000,00
SU 22/32		Summe Aufwendungen / Auszahlungen operative Gebarung	5.000,00	5.000,00	0,00	5.000,00	5.000,00	0,00
SA SA0/SA1		SA (0) Nettoerg. (21-22) / SA (1) Geldfluss op. Geb. (31-32)	-5.000,00	-5.000,00	0,00	-5.000,00	-5.000,00	0,00
SA SA01		Saldo (01) Haushaltsrücklagen (230-240)	0,00	0,00	0,00			
SA SA00		Saldo (00) Nettoergebnis nach Haushaltsrücklagen (SA0+SA01)	-5.000,00	-5.000,00	0,00			
Investive Gebarung								
SU 33		Summe Einzahlungen investive Gebarung				0,00	0,00	0,00
SU 34		Summe Auszahlungen investive Gebarung				0,00	0,00	0,00
SA SA2		Saldo (2) Geldfluss aus der Investiven Gebarung (33-34)				0,00	0,00	0,00
SA SA3		Saldo (3) Nettofinanzierungssaldo (SA1+SA2)				-5.000,00	-5.000,00	0,00
Finanzierungstätigkeit								
SU 35		Summe Einzahlungen aus der Finanzierungstätigkeit				0,00	0,00	0,00
SU 36		Summe Auszahlungen aus der Finanzierungstätigkeit				0,00	0,00	0,00
SA SA4		Saldo (4) Geldfluss aus der Finanzierungstätigkeit (35-36)				0,00	0,00	0,00
SA SA5		Saldo (5) Geldfluss aus VA-wirksamer Gebarung (SA3+SA4)				-5.000,00	-5.000,00	0,00

Gemeinde Wernberg

GKZ 20727

NVA Entwurfsversion 2024**Detailnachweis NVA / 528 Tierkörperbeseitigung - interne Vergütungen enthalten**

Fonds	Konto	Bezeichnung	EVA neu	EVA bisher	EVA Diff.	FVA neu	FVA bisher	FVA Diff.
UA 528		Tierkörperbeseitigung						
UA 528	SA0/SA1	SA (0) Nettoerg. (21-22) / SA (1) Geldfluss op. Geb. (31-32)	-5.000,00	-5.000,00	0,00	-5.000,00	-5.000,00	0,00
UA 528	SA00	Saldo (00) Nettoergebnis nach Haushaltsrücklagen (SA0+SA01)	-5.000,00	-5.000,00	0,00			
UA 528	SA2	Saldo (2) Geldfluss aus der Investiven Gebarung (33-34)				0,00	0,00	0,00
UA 528	SA3	Saldo (3) Nettofinanzierungssaldo (SA1+SA2)				-5.000,00	-5.000,00	0,00
UA 528	SA4	Saldo (4) Geldfluss aus der Finanzierungstätigkeit (35-36)				0,00	0,00	0,00
UA 528	SA5	Saldo (5) Geldfluss aus VA-wirksamer Gebarung (SA3+SA4)				-5.000,00	-5.000,00	0,00
A 52		Umweltschutz						
A 52	SA0/SA1	SA (0) Nettoerg. (21-22) / SA (1) Geldfluss op. Geb. (31-32)	-19.200,00	-16.500,00	-2.700,00	19.300,00	22.000,00	-2.700,00
A 52	SA00	Saldo (00) Nettoergebnis nach Haushaltsrücklagen (SA0+SA01)	-19.200,00	-16.500,00	-2.700,00			
A 52	SA2	Saldo (2) Geldfluss aus der Investiven Gebarung (33-34)				-6.000,00	-6.000,00	0,00
A 52	SA3	Saldo (3) Nettofinanzierungssaldo (SA1+SA2)				13.300,00	16.000,00	-2.700,00
A 52	SA4	Saldo (4) Geldfluss aus der Finanzierungstätigkeit (35-36)				0,00	0,00	0,00
A 52	SA5	Saldo (5) Geldfluss aus VA-wirksamer Gebarung (SA3+SA4)				13.300,00	16.000,00	-2.700,00

Gemeinde Wernberg

GKZ 20727

NVA Entwurfsversion 2024

Detailnachweis NVA / 530 Rettungsdienste - interne Vergütungen enthalten

Fonds	Konto	Bezeichnung	EVA neu	EVA bisher	EVA Diff.	FVA neu	FVA bisher	FVA Diff.
Fonds 530000		Rettungsdienste						
Operative Gebarung								
SU 21/31		Summe Erträge / Einzahlungen operative Gebarung	0,00	0,00	0,00	0,00	0,00	0,00
530000	451000	Brennstoffe	1.100,00	1.100,00	0,00	1.100,00	1.100,00	0,00
2	2221/3221	Gebrauchs- und Verbrauchsgüter, Handelswaren / Auszahlungen	1.100,00	1.100,00	0,00	1.100,00	1.100,00	0,00
530000	600100	Strom	100,00	100,00	0,00	100,00	100,00	0,00
2	2222/3222	Verwaltungs- und Betriebsaufwand / Auszahlungen	100,00	100,00	0,00	100,00	100,00	0,00
530000	614000	Instandhaltung von Gebäuden	300,00	300,00	0,00	300,00	300,00	0,00
2	2224/3224	Instandhaltung / Auszahlungen für Instandhaltung	300,00	300,00	0,00	300,00	300,00	0,00
530000	720209	Kostenbeitrag Fahrzeuge I	0,00	200,00	-200,00	0,00	200,00	-200,00
2	2225/3225	Sonstiger Sachaufwand / Sonstige Auszahl. aus Sachaufwand	0,00	200,00	-200,00	0,00	200,00	-200,00
1	222/322	Sachaufwand / Auszahlungen aus Sachaufwand	1.500,00	1.700,00	-200,00	1.500,00	1.700,00	-200,00
530000	751140	* Rettungsbeitrag (K-RFG)	84.600,00	84.600,00	0,00	84.600,00	84.600,00	0,00
2	2231/3231	Transferaufwand / -zahlungen an Träger des öffentl. Rechts	84.600,00	84.600,00	0,00	84.600,00	84.600,00	0,00
1	223/323	Transferaufwand / Auszahlungen aus Transfers	84.600,00	84.600,00	0,00	84.600,00	84.600,00	0,00
SU 22/32		Summe Aufwendungen / Auszahlungen operative Gebarung	86.100,00	86.300,00	-200,00	86.100,00	86.300,00	-200,00
SA SA0/SA1		SA (0) Nettoerg. (21-22) / SA (1) Geldfluss op. Geb. (31-32)	-86.100,00	-86.300,00	200,00	-86.100,00	-86.300,00	200,00
SA SA01		Saldo (01) Haushaltsrücklagen (230-240)	0,00	0,00	0,00			
SA SA00		Saldo (00) Nettoergebnis nach Haushaltsrücklagen (SA0+SA01)	-86.100,00	-86.300,00	200,00			
Investive Gebarung								
SU 33		Summe Einzahlungen investive Gebarung				0,00	0,00	0,00
SU 34		Summe Auszahlungen investive Gebarung				0,00	0,00	0,00
SA SA2		Saldo (2) Geldfluss aus der Investiven Gebarung (33-34)				0,00	0,00	0,00
SA SA3		Saldo (3) Nettofinanzierungssaldo (SA1+SA2)				-86.100,00	-86.300,00	200,00
Finanzierungstätigkeit								

Gemeinde Wernberg

GKZ 20727

NVA Entwurfsversion 2024
Detailnachweis NVA / 530 Rettungsdienste - interne Vergütungen enthalten

Fonds	Konto	Bezeichnung	EVA neu	EVA bisher	EVA Diff.	FVA neu	FVA bisher	FVA Diff.
SU	35	Summe Einzahlungen aus der Finanzierungstätigkeit				0,00	0,00	0,00
SU	36	Summe Auszahlungen aus der Finanzierungstätigkeit				0,00	0,00	0,00
SA	SA4	Saldo (4) Geldfluss aus der Finanzierungstätigkeit (35-36)				0,00	0,00	0,00
SA	SA5	Saldo (5) Geldfluss aus VA-wirksamer Gebarung (SA3+SA4)				-86.100,00	-86.300,00	200,00
UA	530	Rettungsdienste						
UA 530	SA0/SA1	SA (0) Nettoerg. (21-22) / SA (1) Geldfluss op. Geb. (31-32)	-86.100,00	-86.300,00	200,00	-86.100,00	-86.300,00	200,00
UA 530	SA00	Saldo (00) Nettoergebnis nach Haushaltsrücklagen (SA0+SA01)	-86.100,00	-86.300,00	200,00			
UA 530	SA2	Saldo (2) Geldfluss aus der Investiven Gebarung (33-34)				0,00	0,00	0,00
UA 530	SA3	Saldo (3) Nettofinanzierungssaldo (SA1+SA2)				-86.100,00	-86.300,00	200,00
UA 530	SA4	Saldo (4) Geldfluss aus der Finanzierungstätigkeit (35-36)				0,00	0,00	0,00
UA 530	SA5	Saldo (5) Geldfluss aus VA-wirksamer Gebarung (SA3+SA4)				-86.100,00	-86.300,00	200,00
A	53	Rettungs- und Warndienste						
A 53	SA0/SA1	SA (0) Nettoerg. (21-22) / SA (1) Geldfluss op. Geb. (31-32)	-86.100,00	-86.300,00	200,00	-86.100,00	-86.300,00	200,00
A 53	SA00	Saldo (00) Nettoergebnis nach Haushaltsrücklagen (SA0+SA01)	-86.100,00	-86.300,00	200,00			
A 53	SA2	Saldo (2) Geldfluss aus der Investiven Gebarung (33-34)				0,00	0,00	0,00
A 53	SA3	Saldo (3) Nettofinanzierungssaldo (SA1+SA2)				-86.100,00	-86.300,00	200,00
A 53	SA4	Saldo (4) Geldfluss aus der Finanzierungstätigkeit (35-36)				0,00	0,00	0,00
A 53	SA5	Saldo (5) Geldfluss aus VA-wirksamer Gebarung (SA3+SA4)				-86.100,00	-86.300,00	200,00

Gemeinde Wernberg

GKZ 20727

NVA Entwurfsversion 2024

Detailnachweis NVA / 560 Betriebsabgangsdeckung - interne Vergütungen enthalten

Fonds	Konto	Bezeichnung	EVA neu	EVA bisher	EVA Diff.	FVA neu	FVA bisher	FVA Diff.
Fonds 560000		Beiträge D. Gemeinden Als Beitragsbezirk						
Operative Gebarung								
SU	21/31	Summe Erträge / Einzahlungen operative Gebarung	0,00	0,00	0,00	0,00	0,00	0,00
560000	751120	* Beitrag Betriebsabgang Krankenanstalten (K-KAO)	1.186.200,00	1.186.300,00	-100,00	1.186.200,00	1.186.300,00	-100,00
2	2231/3231	Transferaufwand / -zahlungen an Träger des öffentl. Rechts	1.186.200,00	1.186.300,00	-100,00	1.186.200,00	1.186.300,00	-100,00
1	223/323	Transferaufwand / Auszahlungen aus Transfers	1.186.200,00	1.186.300,00	-100,00	1.186.200,00	1.186.300,00	-100,00
SU	22/32	Summe Aufwendungen / Auszahlungen operative Gebarung	1.186.200,00	1.186.300,00	-100,00	1.186.200,00	1.186.300,00	-100,00
SA	SA0/SA1	SA (0) Nettoerg. (21-22) / SA (1) Geldfluss op. Geb. (31-32)	-1.186.200,00	-1.186.300,00	100,00	-1.186.200,00	-1.186.300,00	100,00
SA	SA01	Saldo (01) Haushaltsrücklagen (230-240)	0,00	0,00	0,00			
SA	SA00	Saldo (00) Nettoergebnis nach Haushaltsrücklagen (SA0+SA01)	-1.186.200,00	-1.186.300,00	100,00			
Investive Gebarung								
SU	33	Summe Einzahlungen investive Gebarung				0,00	0,00	0,00
SU	34	Summe Auszahlungen investive Gebarung				0,00	0,00	0,00
SA	SA2	Saldo (2) Geldfluss aus der Investiven Gebarung (33-34)				0,00	0,00	0,00
SA	SA3	Saldo (3) Nettofinanzierungssaldo (SA1+SA2)				-1.186.200,00	-1.186.300,00	100,00
Finanzierungstätigkeit								
SU	35	Summe Einzahlungen aus der Finanzierungstätigkeit				0,00	0,00	0,00
SU	36	Summe Auszahlungen aus der Finanzierungstätigkeit				0,00	0,00	0,00
SA	SA4	Saldo (4) Geldfluss aus der Finanzierungstätigkeit (35-36)				0,00	0,00	0,00
SA	SA5	Saldo (5) Geldfluss aus VA-wirksamer Gebarung (SA3+SA4)				-1.186.200,00	-1.186.300,00	100,00

Gemeinde Wernberg

GKZ 20727

NVA Entwurfsversion 2024**Detailnachweis NVA / 560 Betriebsabgangsdeckung - interne Vergütungen enthalten**

Fonds	Konto	Bezeichnung	EVA neu	EVA bisher	EVA Diff.	FVA neu	FVA bisher	FVA Diff.
UA 560		Betriebsabgangsdeckung						
UA 560	SA0/SA1	SA (0) Nettoerg. (21-22) / SA (1) Geldfluss op. Geb. (31-32)	-1.186.200,00	-1.186.300,00	100,00	-1.186.200,00	-1.186.300,00	100,00
UA 560	SA00	Saldo (00) Nettoergebnis nach Haushaltsrücklagen (SA0+SA01)	-1.186.200,00	-1.186.300,00	100,00			
UA 560	SA2	Saldo (2) Geldfluss aus der Investiven Gebarung (33-34)				0,00	0,00	0,00
UA 560	SA3	Saldo (3) Nettofinanzierungssaldo (SA1+SA2)				-1.186.200,00	-1.186.300,00	100,00
UA 560	SA4	Saldo (4) Geldfluss aus der Finanzierungstätigkeit (35-36)				0,00	0,00	0,00
UA 560	SA5	Saldo (5) Geldfluss aus VA-wirksamer Gebarung (SA3+SA4)				-1.186.200,00	-1.186.300,00	100,00
A 56		Krankenanstalten anderer Rechtsträger						
A 56	SA0/SA1	SA (0) Nettoerg. (21-22) / SA (1) Geldfluss op. Geb. (31-32)	-1.186.200,00	-1.186.300,00	100,00	-1.186.200,00	-1.186.300,00	100,00
A 56	SA00	Saldo (00) Nettoergebnis nach Haushaltsrücklagen (SA0+SA01)	-1.186.200,00	-1.186.300,00	100,00			
A 56	SA2	Saldo (2) Geldfluss aus der Investiven Gebarung (33-34)				0,00	0,00	0,00
A 56	SA3	Saldo (3) Nettofinanzierungssaldo (SA1+SA2)				-1.186.200,00	-1.186.300,00	100,00
A 56	SA4	Saldo (4) Geldfluss aus der Finanzierungstätigkeit (35-36)				0,00	0,00	0,00
A 56	SA5	Saldo (5) Geldfluss aus VA-wirksamer Gebarung (SA3+SA4)				-1.186.200,00	-1.186.300,00	100,00
Gruppe 5		Gesundheit						
Gruppe 5	SA0/SA1	SA (0) Nettoerg. (21-22) / SA (1) Geldfluss op. Geb. (31-32)	-1.308.400,00	-1.306.300,00	-2.100,00	-1.269.900,00	-1.267.800,00	-2.100,00
Gruppe 5	SA00	Saldo (00) Nettoergebnis nach Haushaltsrücklagen (SA0+SA01)	-1.308.400,00	-1.306.300,00	-2.100,00			
Gruppe 5	SA2	Saldo (2) Geldfluss aus der Investiven Gebarung (33-34)				-6.000,00	-6.000,00	0,00
Gruppe 5	SA3	Saldo (3) Nettofinanzierungssaldo (SA1+SA2)				-1.275.900,00	-1.273.800,00	-2.100,00
Gruppe 5	SA4	Saldo (4) Geldfluss aus der Finanzierungstätigkeit (35-36)				0,00	0,00	0,00
Gruppe 5	SA5	Saldo (5) Geldfluss aus VA-wirksamer Gebarung (SA3+SA4)				-1.275.900,00	-1.273.800,00	-2.100,00

Gemeinde Wernberg

GKZ 20727

NVA Entwurfsversion 2024

Detailnachweis NVA / 612 Gemeindestraßen - interne Vergütungen enthalten

Fonds	Konto	Bezeichnung	EVA neu	EVA bisher	EVA Diff.	FVA neu	FVA bisher	FVA Diff.
Fonds 612000			Gemeindestraßen (Einschl.Ort-U.Verb.Weg)					
Operative Gebarung								
612000	801000	Veräuß. von Grundst. und Grundstückseinr.	2.200,00	2.200,00	0,00	0,00	0,00	0,00
612000	828000	Rückersätze von Aufwendungen	6.000,00	6.000,00	0,00	6.000,00	2.000,00	4.000,00
612000	829000	Sonstige Erträge	100,00	100,00	0,00	100,00	100,00	0,00
2	2116/3116	Erträge / Einz. aus Veräußerung/GWG u. sonst. Erträge/Einz.	8.300,00	8.300,00	0,00	6.100,00	2.100,00	4.000,00
1	211/311	Erträge / Einzahl. aus operativer Verwaltungstätigkeit	8.300,00	8.300,00	0,00	6.100,00	2.100,00	4.000,00
612000	861100	* Transfers von Ländern Bedarfsmittelzuw.	22.400,00	22.400,00	0,00	22.400,00	22.400,00	0,00
2	2121/3121	Transferertrag / -zahlungen von Trägern des öffentl. Rechts	22.400,00	22.400,00	0,00	22.400,00	22.400,00	0,00
612000	868000	Lfd. Transferz. von priv. Haushalten	10.000,00	10.000,00	0,00	10.000,00	10.000,00	0,00
2	2124/3124	Transferertrag / -zahlungen von Haush. & Org. o.Erwerbschar.	10.000,00	10.000,00	0,00	10.000,00	10.000,00	0,00
612000	813000	Erträge a. Aufl. von Investitionszuschuss(Kapital)	545.200,00	545.200,00	0,00	0,00	0,00	0,00
2	2127	Nicht finanzierungswirksamer Transferertrag	545.200,00	545.200,00	0,00	0,00	0,00	0,00
1	212/312	Erträge aus Transfers / Einzahlungen aus Transfers	577.600,00	577.600,00	0,00	32.400,00	32.400,00	0,00
SU	21/31	Summe Erträge / Einzahlungen operative Gebarung	585.900,00	585.900,00	0,00	38.500,00	34.500,00	4.000,00
612000	400000	Geringwertige Wirtschaftsg. Anlageverm.	3.600,00	3.600,00	0,00	3.600,00	3.600,00	0,00
612000	430000	Lebensmittel	200,00	200,00	0,00	200,00	200,00	0,00
612000	455000	Chemische u. artverwandte Mittel	500,00	500,00	0,00	500,00	500,00	0,00
612000	457000	Druckwerke	300,00	300,00	0,00	300,00	300,00	0,00
612000	459000	Sonstige Verbrauchsgüter	500,00	500,00	0,00	500,00	500,00	0,00
2	2221/3221	Gebrauchs- und Verbrauchsgüter, Handelswaren / Auszahlungen	5.100,00	5.100,00	0,00	5.100,00	5.100,00	0,00
612000	640000	Rechtskosten	500,00	500,00	0,00	500,00	500,00	0,00
2	2222/3222	Verwaltungs- und Betriebsaufwand / Auszahlungen	500,00	500,00	0,00	500,00	500,00	0,00
612000	700000	Miet u. Pachtaufwand	300,00	300,00	0,00	300,00	300,00	0,00
2	2223/3223	Leasing- und Mietaufwand / Ausz. für Leasing- u. Mietaufwand	300,00	300,00	0,00	300,00	300,00	0,00
612000	611000	* Instandhaltung von Straßenbauten	185.000,00	170.000,00	15.000,00	185.000,00	170.000,00	15.000,00

NVA Entwurfsversion 2024

Detailnachweis NVA / 612 Gemeindestraßen - interne Vergütungen enthalten

Fonds	Konto	Bezeichnung	EVA neu	EVA bisher	EVA Diff.	FVA neu	FVA bisher	FVA Diff.
612000	619000	Instandhaltung von Sonderanlagen	10.300,00	10.300,00	0,00	10.300,00	10.300,00	0,00
2	2224/3224	Instandhaltung / Auszahlungen für Instandhaltung	195.300,00	180.300,00	15.000,00	195.300,00	180.300,00	15.000,00
612000	710000	Öffentliche Abgaben ohne Geb. gem. FAG	400,00	400,00	0,00	400,00	400,00	0,00
612000	720109	Kostenbeitrag Arbeiter	200.000,00	160.000,00	40.000,00	200.000,00	160.000,00	40.000,00
612000	720209	Kostenbeitrag Fahrzeuge I	55.000,00	37.300,00	17.700,00	55.000,00	37.300,00	17.700,00
612000	720219	Kostenbeitrag Fahrzeug II	6.500,00	12.600,00	-6.100,00	6.500,00	12.600,00	-6.100,00
612000	728000	Entgelte für sonstige Leistungen	10.000,00	10.000,00	0,00	10.000,00	10.000,00	0,00
612000	729000	Sonstige Aufwendungen	6.500,00	6.500,00	0,00	6.500,00	6.500,00	0,00
2	2225/3225	Sonstiger Sachaufwand / Sonstige Auszahl. aus Sachaufwand	278.400,00	226.800,00	51.600,00	278.400,00	226.800,00	51.600,00
612000	680200	Planm. Afa Grundstückseinrichtungen/Infrastruktur	569.200,00	569.200,00	0,00	0,00	0,00	0,00
612000	680500	Planm. Afa Sonderanlagen	8.900,00	8.900,00	0,00	0,00	0,00	0,00
2	2226/3226	Nicht finanz.wirks. Sachaufw. / Ausz. Inanspruchn.Haftungen	578.100,00	578.100,00	0,00	0,00	0,00	0,00
1	222/322	Sachaufwand / Auszahlungen aus Sachaufwand	1.057.700,00	991.100,00	66.600,00	479.600,00	413.000,00	66.600,00
612000	775000	* Kapitaltransferz. an Unternehmungen	18.600,00	0,00	18.600,00	0,00	0,00	0,00
2	2233/3233	Transferaufwand / -zahlungen an Untern. (mit Finanzuntern.)	18.600,00	0,00	18.600,00	0,00	0,00	0,00
612000	778000	* Kapitaltransferz. an priv. Haushalte	300,00	21.000,00	-20.700,00	0,00	0,00	0,00
2	2234/3234	Transferaufwand / -zahlungen an Haush. & Org.o.Erwerbschar.	300,00	21.000,00	-20.700,00	0,00	0,00	0,00
1	223/323	Transferaufwand / Auszahlungen aus Transfers	18.900,00	21.000,00	-2.100,00	0,00	0,00	0,00
SU	22/32	Summe Aufwendungen / Auszahlungen operative Gebarung	1.076.600,00	1.012.100,00	64.500,00	479.600,00	413.000,00	66.600,00
SA	SA0/SA1	SA (0) Nettoerg. (21-22) / SA (1) Geldfluss op. Geb. (31-32)	-490.700,00	-426.200,00	-64.500,00	-441.100,00	-378.500,00	-62.600,00
SA	SA01	Saldo (01) Haushaltsrücklagen (230-240)	0,00	0,00	0,00			
SA	SA00	Saldo (00) Nettoergebnis nach Haushaltsrücklagen (SA0+SA01)	-490.700,00	-426.200,00	-64.500,00			
Investive Gebarung								
612000	801000	Veräuß. von Grundst. und Grundstückseinr.				2.200,00	2.200,00	0,00
2	3312	Einz. aus der Veräuß. von Grundstücken & Grundstückseinricht.				2.200,00	2.200,00	0,00
1	331	Einzahlungen aus der Investitionstätigkeit				2.200,00	2.200,00	0,00

Gemeinde Wernberg

GKZ 20727

NVA Entwurfsversion 2024**Detailnachweis NVA / 612 Gemeindestraßen - interne Vergütungen enthalten**

Fonds	Konto	Bezeichnung	EVA neu	EVA bisher	EVA Diff.	FVA neu	FVA bisher	FVA Diff.
612000	300000	* Kapitaltransf. von Bund, -fonds und -kammern				29.500,00	44.500,00	-15.000,00
2	3331	Kapitaltransferzahlungen von Trägern des öffentlichen Rechts				29.500,00	44.500,00	-15.000,00
1	333	Einzahlungen aus Kapitaltransfers				29.500,00	44.500,00	-15.000,00
SU	33	Summe Einzahlungen investive Gebarung				31.700,00	46.700,00	-15.000,00
612000	003000	Grundstücke zu Straßenbauten				10.000,00	4.000,00	6.000,00
612000	005000	* Anlagen zu Straßenbauten				0,00	30.000,00	-30.000,00
612000	060000	* Im Bau befindliche Grundstückseinr.				45.000,00	31.500,00	13.500,00
2	3412	Ausz. für den Erwerb von Grundstücken & Grundstückseinricht.				55.000,00	65.500,00	-10.500,00
612000	061000	* Im Bau befindliche Gebäude und Bauten				314.000,00	364.400,00	-50.400,00
2	3413	Auszahlungen für den Erwerb von Gebäuden und Bauten				314.000,00	364.400,00	-50.400,00
1	341	Auszahlungen aus der Investitionstätigkeit				369.000,00	429.900,00	-60.900,00
612000	775000	* Kapitaltransferz. an Unternehmungen				18.600,00	0,00	18.600,00
2	3433	Kapitaltransferzahlungen an Unternehmen (Finanzunternehmen)				18.600,00	0,00	18.600,00
612000	778000	* Kapitaltransferz. an priv. Haushalte				300,00	21.000,00	-20.700,00
2	3434	Kapitaltransferzahl. an Haush. und Org. o. Erwerbscharakter				300,00	21.000,00	-20.700,00
1	343	Auszahlungen aus Kapitaltransfers				18.900,00	21.000,00	-2.100,00
SU	34	Summe Auszahlungen investive Gebarung				387.900,00	450.900,00	-63.000,00
SA SA2		Saldo (2) Geldfluss aus der Investiven Gebarung (33-34)				-356.200,00	-404.200,00	48.000,00
SA SA3		Saldo (3) Nettofinanzierungssaldo (SA1+SA2)				-797.300,00	-782.700,00	-14.600,00
Finanzierungstätigkeit								
SU 35		Summe Einzahlungen aus der Finanzierungstätigkeit				0,00	0,00	0,00
SU 36		Summe Auszahlungen aus der Finanzierungstätigkeit				0,00	0,00	0,00
SA SA4		Saldo (4) Geldfluss aus der Finanzierungstätigkeit (35-36)				0,00	0,00	0,00
SA SA5		Saldo (5) Geldfluss aus VA-wirksamer Gebarung (SA3+SA4)				-797.300,00	-782.700,00	-14.600,00
Fonds 612050		ÖBB Unterführung Förderlach - Duel						

Gemeinde Wernberg

GKZ 20727

NVA Entwurfsversion 2024**Detailnachweis NVA / 612 Gemeindestraßen - interne Vergütungen enthalten**

Fonds	Konto	Bezeichnung	EVA neu	EVA bisher	EVA Diff.	FVA neu	FVA bisher	FVA Diff.
Operative Gebarung								
612050	813000	Erträge a. Aufl. von Investitionszuschuss(Kapital)	200,00	200,00	0,00	0,00	0,00	0,00
2	2127	Nicht finanzierungswirksamer Transferertrag	200,00	200,00	0,00	0,00	0,00	0,00
1	212/312	Erträge aus Transfers / Einzahlungen aus Transfers	200,00	200,00	0,00	0,00	0,00	0,00
SU	21/31	Summe Erträge / Einzahlungen operative Gebarung	200,00	200,00	0,00	0,00	0,00	0,00
612050	680200	Planm. Afa Grundstückseinrichtungen/Infrastruktur	200,00	200,00	0,00	0,00	0,00	0,00
2	2226/3226	Nicht finanz.wirks. Sachaufw. / Ausz. Inanspruchn.Haftungen	200,00	200,00	0,00	0,00	0,00	0,00
1	222/322	Sachaufwand / Auszahlungen aus Sachaufwand	200,00	200,00	0,00	0,00	0,00	0,00
612050	774000	Kapitaltransferz. an son. Tr. ö. Rechts	25.000,00	25.000,00	0,00	0,00	0,00	0,00
2	2231/3231	Transferaufwand / -zahlungen an Träger des öffentl. Rechts	25.000,00	25.000,00	0,00	0,00	0,00	0,00
1	223/323	Transferaufwand / Auszahlungen aus Transfers	25.000,00	25.000,00	0,00	0,00	0,00	0,00
SU	22/32	Summe Aufwendungen / Auszahlungen operative Gebarung	25.200,00	25.200,00	0,00	0,00	0,00	0,00
SA	SA0/SA1	SA (0) Nettoerg. (21-22) / SA (1) Geldfluss op. Geb. (31-32)	-25.000,00	-25.000,00	0,00	0,00	0,00	0,00
SA	SA01	Saldo (01) Haushaltsrücklagen (230-240)	0,00	0,00	0,00			
SA	SA00	Saldo (00) Nettoergebnis nach Haushaltsrücklagen (SA0+SA01)	-25.000,00	-25.000,00	0,00			
Investive Gebarung								
SU	33	Summe Einzahlungen investive Gebarung				0,00	0,00	0,00
612050	774000	Kapitaltransferz. an son. Tr. ö. Rechts				25.000,00	25.000,00	0,00
2	3431	Kapitaltransferzahlungen an Träger des öffentlichen Rechts				25.000,00	25.000,00	0,00
1	343	Auszahlungen aus Kapitaltransfers				25.000,00	25.000,00	0,00
SU	34	Summe Auszahlungen investive Gebarung				25.000,00	25.000,00	0,00
SA	SA2	Saldo (2) Geldfluss aus der Investiven Gebarung (33-34)				-25.000,00	-25.000,00	0,00
SA	SA3	Saldo (3) Nettofinanzierungssaldo (SA1+SA2)				-25.000,00	-25.000,00	0,00
Finanzierungstätigkeit								
SU	35	Summe Einzahlungen aus der Finanzierungstätigkeit				0,00	0,00	0,00

Gemeinde Wernberg

GKZ 20727

NVA Entwurfsversion 2024
Detailnachweis NVA / 612 Gemeindestraßen - interne Vergütungen enthalten

Fonds	Konto	Bezeichnung	EVA neu	EVA bisher	EVA Diff.	FVA neu	FVA bisher	FVA Diff.
SU	36	Summe Auszahlungen aus der Finanzierungstätigkeit				0,00	0,00	0,00
SA	SA4	Saldo (4) Geldfluss aus der Finanzierungstätigkeit (35-36)				0,00	0,00	0,00
SA	SA5	Saldo (5) Geldfluss aus VA-wirksamer Gebarung (SA3+SA4)				-25.000,00	-25.000,00	0,00
UA 612		Gemeindestraßen						
UA 612	SA0/SA1	SA (0) Nettoerg. (21-22) / SA (1) Geldfluss op. Geb. (31-32)	-515.700,00	-451.200,00	-64.500,00	-441.100,00	-378.500,00	-62.600,00
UA 612	SA00	Saldo (00) Nettoergebnis nach Haushaltsrücklagen (SA0+SA01)	-515.700,00	-451.200,00	-64.500,00			
UA 612	SA2	Saldo (2) Geldfluss aus der Investiven Gebarung (33-34)				-381.200,00	-429.200,00	48.000,00
UA 612	SA3	Saldo (3) Nettofinanzierungssaldo (SA1+SA2)				-822.300,00	-807.700,00	-14.600,00
UA 612	SA4	Saldo (4) Geldfluss aus der Finanzierungstätigkeit (35-36)				0,00	0,00	0,00
UA 612	SA5	Saldo (5) Geldfluss aus VA-wirksamer Gebarung (SA3+SA4)				-822.300,00	-807.700,00	-14.600,00

Gemeinde Wernberg

GKZ 20727

NVA Entwurfsversion 2024

Detailnachweis NVA / 616 Sonstige Straßen und Wege - interne Vergütungen enthalten

Fonds	Konto	Bezeichnung	EVA neu	EVA bisher	EVA Diff.	FVA neu	FVA bisher	FVA Diff.
Fonds 616000		Sonstige Straßen und Wege						
Operative Gebarung								
SU 21/31		Summe Erträge / Einzahlungen operative Gebarung	0,00	0,00	0,00	0,00	0,00	0,00
616000	400000	Geringwertige Wirtschaftsg. Anlageverm.	100,00	100,00	0,00	100,00	100,00	0,00
2	2221/3221	Gebrauchs- und Verbrauchsgüter, Handelswaren / Auszahlungen	100,00	100,00	0,00	100,00	100,00	0,00
616000	700000	Miet u. Pacht aufwand	400,00	0,00	400,00	400,00	0,00	400,00
2	2223/3223	Leasing- und Mietaufwand / Ausz. für Leasing- u. Mietaufwand	400,00	0,00	400,00	400,00	0,00	400,00
616000	619000	Instandhaltung von Sonderanlagen	2.000,00	2.000,00	0,00	2.000,00	2.000,00	0,00
2	2224/3224	Instandhaltung / Auszahlungen für Instandhaltung	2.000,00	2.000,00	0,00	2.000,00	2.000,00	0,00
616000	720109	Kostenbeitrag Arbeiter	20.000,00	20.000,00	0,00	20.000,00	20.000,00	0,00
616000	720209	Kostenbeitrag Fahrzeuge I	7.000,00	7.000,00	0,00	7.000,00	7.000,00	0,00
616000	720219	Kostenbeitrag Fahrzeug II	500,00	900,00	-400,00	500,00	900,00	-400,00
2	2225/3225	Sonstiger Sachaufwand / Sonstige Auszahl. aus Sachaufwand	27.500,00	27.900,00	-400,00	27.500,00	27.900,00	-400,00
1	222/322	Sachaufwand / Auszahlungen aus Sachaufwand	30.000,00	30.000,00	0,00	30.000,00	30.000,00	0,00
SU 22/32		Summe Aufwendungen / Auszahlungen operative Gebarung	30.000,00	30.000,00	0,00	30.000,00	30.000,00	0,00
SA SA0/SA1		SA (0) Nettoerg. (21-22) / SA (1) Geldfluss op. Geb. (31-32)	-30.000,00	-30.000,00	0,00	-30.000,00	-30.000,00	0,00
SA SA01		Saldo (01) Haushaltsrücklagen (230-240)	0,00	0,00	0,00			
SA SA00		Saldo (00) Nettoergebnis nach Haushaltsrücklagen (SA0+SA01)	-30.000,00	-30.000,00	0,00			
Investive Gebarung								
SU 33		Summe Einzahlungen investive Gebarung				0,00	0,00	0,00
SU 34		Summe Auszahlungen investive Gebarung				0,00	0,00	0,00
SA SA2		Saldo (2) Geldfluss aus der Investiven Gebarung (33-34)				0,00	0,00	0,00
SA SA3		Saldo (3) Nettofinanzierungssaldo (SA1+SA2)				-30.000,00	-30.000,00	0,00
Finanzierungstätigkeit								
SU 35		Summe Einzahlungen aus der Finanzierungstätigkeit				0,00	0,00	0,00

Gemeinde Wernberg

GKZ 20727

NVA Entwurfsversion 2024**Detailnachweis NVA / 616 Sonstige Straßen und Wege - interne Vergütungen enthalten**

Fonds	Konto	Bezeichnung	EVA neu	EVA bisher	EVA Diff.	FVA neu	FVA bisher	FVA Diff.
SU 36		Summe Auszahlungen aus der Finanzierungstätigkeit				0,00	0,00	0,00
SA SA4		Saldo (4) Geldfluss aus der Finanzierungstätigkeit (35-36)				0,00	0,00	0,00
SA SA5		Saldo (5) Geldfluss aus VA-wirksamer Gebarung (SA3+SA4)				-30.000,00	-30.000,00	0,00
UA 616		Sonstige Straßen und Wege						
UA 616	SA0/SA1	SA (0) Nettoerg. (21-22) / SA (1) Geldfluss op. Geb. (31-32)	-30.000,00	-30.000,00	0,00	-30.000,00	-30.000,00	0,00
UA 616	SA00	Saldo (00) Nettoergebnis nach Haushaltsrücklagen (SA0+SA01)	-30.000,00	-30.000,00	0,00			
UA 616	SA2	Saldo (2) Geldfluss aus der Investiven Gebarung (33-34)				0,00	0,00	0,00
UA 616	SA3	Saldo (3) Nettofinanzierungssaldo (SA1+SA2)				-30.000,00	-30.000,00	0,00
UA 616	SA4	Saldo (4) Geldfluss aus der Finanzierungstätigkeit (35-36)				0,00	0,00	0,00
UA 616	SA5	Saldo (5) Geldfluss aus VA-wirksamer Gebarung (SA3+SA4)				-30.000,00	-30.000,00	0,00
A 61		Straßenbau						
A 61	SA0/SA1	SA (0) Nettoerg. (21-22) / SA (1) Geldfluss op. Geb. (31-32)	-545.700,00	-481.200,00	-64.500,00	-471.100,00	-408.500,00	-62.600,00
A 61	SA00	Saldo (00) Nettoergebnis nach Haushaltsrücklagen (SA0+SA01)	-545.700,00	-481.200,00	-64.500,00			
A 61	SA2	Saldo (2) Geldfluss aus der Investiven Gebarung (33-34)				-381.200,00	-429.200,00	48.000,00
A 61	SA3	Saldo (3) Nettofinanzierungssaldo (SA1+SA2)				-852.300,00	-837.700,00	-14.600,00
A 61	SA4	Saldo (4) Geldfluss aus der Finanzierungstätigkeit (35-36)				0,00	0,00	0,00
A 61	SA5	Saldo (5) Geldfluss aus VA-wirksamer Gebarung (SA3+SA4)				-852.300,00	-837.700,00	-14.600,00

Gemeinde Wernberg

GKZ 20727

NVA Entwurfsversion 2024**Detailnachweis NVA / 633 Wildbachverbauung - interne Vergütungen enthalten**

Fonds	Konto	Bezeichnung	EVA neu	EVA bisher	EVA Diff.	FVA neu	FVA bisher	FVA Diff.
Fonds 633000		Wildbachverbauung Hochwasserschutz						
Operative Gebarung								
SU 21/31		Summe Erträge / Einzahlungen operative Gebarung	0,00	0,00	0,00	0,00	0,00	0,00
633000	612000	Instandhaltung von Wasser/Kanalanlagen	2.600,00	2.600,00	0,00	2.600,00	2.600,00	0,00
2	2224/3224	Instandhaltung / Auszahlungen für Instandhaltung	2.600,00	2.600,00	0,00	2.600,00	2.600,00	0,00
1	222/322	Sachaufwand / Auszahlungen aus Sachaufwand	2.600,00	2.600,00	0,00	2.600,00	2.600,00	0,00
SU 22/32		Summe Aufwendungen / Auszahlungen operative Gebarung	2.600,00	2.600,00	0,00	2.600,00	2.600,00	0,00
SA SA0/SA1		SA (0) Nettoerg. (21-22) / SA (1) Geldfluss op. Geb. (31-32)	-2.600,00	-2.600,00	0,00	-2.600,00	-2.600,00	0,00
SA SA01		Saldo (01) Haushaltsrücklagen (230-240)	0,00	0,00	0,00			
SA SA00		Saldo (00) Nettoergebnis nach Haushaltsrücklagen (SA0+SA01)	-2.600,00	-2.600,00	0,00			
Investive Gebarung								
SU 33		Summe Einzahlungen investive Gebarung				0,00	0,00	0,00
SU 34		Summe Auszahlungen investive Gebarung				0,00	0,00	0,00
SA SA2		Saldo (2) Geldfluss aus der Investiven Gebarung (33-34)				0,00	0,00	0,00
SA SA3		Saldo (3) Nettofinanzierungssaldo (SA1+SA2)				-2.600,00	-2.600,00	0,00
Finanzierungstätigkeit								
SU 35		Summe Einzahlungen aus der Finanzierungstätigkeit				0,00	0,00	0,00
SU 36		Summe Auszahlungen aus der Finanzierungstätigkeit				0,00	0,00	0,00
SA SA4		Saldo (4) Geldfluss aus der Finanzierungstätigkeit (35-36)				0,00	0,00	0,00
SA SA5		Saldo (5) Geldfluss aus VA-wirksamer Gebarung (SA3+SA4)				-2.600,00	-2.600,00	0,00

NVA Entwurfsversion 2024**Detailnachweis NVA / 633 Wildbachverbauung - interne Vergütungen enthalten**

Fonds	Konto	Bezeichnung	EVA neu	EVA bisher	EVA Diff.	FVA neu	FVA bisher	FVA Diff.
UA 633		Wildbachverbauung						
UA 633	SA0/SA1	SA (0) Nettoerg. (21-22) / SA (1) Geldfluss op. Geb. (31-32)	-2.600,00	-2.600,00	0,00	-2.600,00	-2.600,00	0,00
UA 633	SA00	Saldo (00) Nettoergebnis nach Haushaltsrücklagen (SA0+SA01)	-2.600,00	-2.600,00	0,00			
UA 633	SA2	Saldo (2) Geldfluss aus der Investiven Gebarung (33-34)				0,00	0,00	0,00
UA 633	SA3	Saldo (3) Nettofinanzierungssaldo (SA1+SA2)				-2.600,00	-2.600,00	0,00
UA 633	SA4	Saldo (4) Geldfluss aus der Finanzierungstätigkeit (35-36)				0,00	0,00	0,00
UA 633	SA5	Saldo (5) Geldfluss aus VA-wirksamer Gebarung (SA3+SA4)				-2.600,00	-2.600,00	0,00

Gemeinde Wernberg

GKZ 20727

NVA Entwurfsversion 2024**Detailnachweis NVA / 639 Sonstige Einrichtungen und Maßnahmen - interne Vergütungen enthalten**

Fonds	Konto	Bezeichnung	EVA neu	EVA bisher	EVA Diff.	FVA neu	FVA bisher	FVA Diff.
Fonds 639000		Hochwasserschutz / So. Einricht.u.Maßnah						
Operative Gebarung								
639000	828000	Rückersätze von Aufwendungen	1.100,00	1.100,00	0,00	1.100,00	1.100,00	0,00
2	2116/3116	Erträge / Einz. aus Veräußerung/GWG u. sonst. Erträge/Einz.	1.100,00	1.100,00	0,00	1.100,00	1.100,00	0,00
1	211/311	Erträge / Einzahl. aus operativer Verwaltungstätigkeit	1.100,00	1.100,00	0,00	1.100,00	1.100,00	0,00
SU 21/31		Summe Erträge / Einzahlungen operative Gebarung	1.100,00	1.100,00	0,00	1.100,00	1.100,00	0,00
639000	612000	Instandhaltung von Wasser/Kanalanlagen	500,00	500,00	0,00	500,00	500,00	0,00
639000	619000	Instandhaltung von Sonderanlagen	200,00	200,00	0,00	200,00	200,00	0,00
2	2224/3224	Instandhaltung / Auszahlungen für Instandhaltung	700,00	700,00	0,00	700,00	700,00	0,00
639000	720109	Kostenbeitrag Arbeiter	0,00	1.700,00	-1.700,00	0,00	1.700,00	-1.700,00
639000	720209	Kostenbeitrag Fahrzeuge I	0,00	300,00	-300,00	0,00	300,00	-300,00
2	2225/3225	Sonstiger Sachaufwand / Sonstige Auszahl. aus Sachaufwand	0,00	2.000,00	-2.000,00	0,00	2.000,00	-2.000,00
1	222/322	Sachaufwand / Auszahlungen aus Sachaufwand	700,00	2.700,00	-2.000,00	700,00	2.700,00	-2.000,00
639000	750000	* Lfd. Transferz. an Bund	5.000,00	5.000,00	0,00	5.000,00	5.000,00	0,00
2	2231/3231	Transferaufwand / -zahlungen an Träger des öffentl. Rechts	5.000,00	5.000,00	0,00	5.000,00	5.000,00	0,00
639000	764000	Entschädigungen	500,00	500,00	0,00	500,00	500,00	0,00
2	2234/3234	Transferaufwand / -zahlungen an Haush. & Org.o.Erwerbschar.	500,00	500,00	0,00	500,00	500,00	0,00
1	223/323	Transferaufwand / Auszahlungen aus Transfers	5.500,00	5.500,00	0,00	5.500,00	5.500,00	0,00
SU 22/32		Summe Aufwendungen / Auszahlungen operative Gebarung	6.200,00	8.200,00	-2.000,00	6.200,00	8.200,00	-2.000,00
SA SA0/SA1		SA (0) Nettoerg. (21-22) / SA (1) Geldfluss op. Geb. (31-32)	-5.100,00	-7.100,00	2.000,00	-5.100,00	-7.100,00	2.000,00
SA SA01		Saldo (01) Haushaltsrücklagen (230-240)	0,00	0,00	0,00			
SA SA00		Saldo (00) Nettoergebnis nach Haushaltsrücklagen (SA0+SA01)	-5.100,00	-7.100,00	2.000,00			
Investive Gebarung								
SU 33		Summe Einzahlungen investive Gebarung				0,00	0,00	0,00
SU 34		Summe Auszahlungen investive Gebarung				0,00	0,00	0,00

Gemeinde Wernberg

GKZ 20727

NVA Entwurfsversion 2024**Detailnachweis NVA / 639 Sonstige Einrichtungen und Maßnahmen - interne Vergütungen enthalten**

Fonds	Konto	Bezeichnung	EVA neu	EVA bisher	EVA Diff.	FVA neu	FVA bisher	FVA Diff.
SA	SA2	Saldo (2) Geldfluss aus der Investiven Gebarung (33-34)				0,00	0,00	0,00
SA	SA3	Saldo (3) Nettofinanzierungssaldo (SA1+SA2)				-5.100,00	-7.100,00	2.000,00
Finanzierungstätigkeit								
SU	35	Summe Einzahlungen aus der Finanzierungstätigkeit				0,00	0,00	0,00
SU	36	Summe Auszahlungen aus der Finanzierungstätigkeit				0,00	0,00	0,00
SA	SA4	Saldo (4) Geldfluss aus der Finanzierungstätigkeit (35-36)				0,00	0,00	0,00
SA	SA5	Saldo (5) Geldfluss aus VA-wirksamer Gebarung (SA3+SA4)				-5.100,00	-7.100,00	2.000,00
UA 639 Sonstige Einrichtungen und Maßnahmen								
UA 639	SA0/SA1	SA (0) Nettoerg. (21-22) / SA (1) Geldfluss op. Geb. (31-32)	-5.100,00	-7.100,00	2.000,00	-5.100,00	-7.100,00	2.000,00
UA 639	SA00	Saldo (00) Nettoergebnis nach Haushaltsrücklagen (SA0+SA01)	-5.100,00	-7.100,00	2.000,00			
UA 639	SA2	Saldo (2) Geldfluss aus der Investiven Gebarung (33-34)				0,00	0,00	0,00
UA 639	SA3	Saldo (3) Nettofinanzierungssaldo (SA1+SA2)				-5.100,00	-7.100,00	2.000,00
UA 639	SA4	Saldo (4) Geldfluss aus der Finanzierungstätigkeit (35-36)				0,00	0,00	0,00
UA 639	SA5	Saldo (5) Geldfluss aus VA-wirksamer Gebarung (SA3+SA4)				-5.100,00	-7.100,00	2.000,00
A 63 Schutzwasserbau								
A 63	SA0/SA1	SA (0) Nettoerg. (21-22) / SA (1) Geldfluss op. Geb. (31-32)	-7.700,00	-9.700,00	2.000,00	-7.700,00	-9.700,00	2.000,00
A 63	SA00	Saldo (00) Nettoergebnis nach Haushaltsrücklagen (SA0+SA01)	-7.700,00	-9.700,00	2.000,00			
A 63	SA2	Saldo (2) Geldfluss aus der Investiven Gebarung (33-34)				0,00	0,00	0,00
A 63	SA3	Saldo (3) Nettofinanzierungssaldo (SA1+SA2)				-7.700,00	-9.700,00	2.000,00
A 63	SA4	Saldo (4) Geldfluss aus der Finanzierungstätigkeit (35-36)				0,00	0,00	0,00
A 63	SA5	Saldo (5) Geldfluss aus VA-wirksamer Gebarung (SA3+SA4)				-7.700,00	-9.700,00	2.000,00

Gemeinde Wernberg

GKZ 20727

NVA Entwurfsversion 2024**Detailnachweis NVA / 640 Einrichtungen und Maßnahmen nach der Straßenverkehrsordnung - interne Vergütungen enthalten**

Fonds	Konto	Bezeichnung	EVA neu	EVA bisher	EVA Diff.	FVA neu	FVA bisher	FVA Diff.
Fonds 640000		Einr. nach der Straßenverkehrsordnung						
Operative Gebarung								
640000	813000	Erträge a. Aufl. von Investitionszuschuss(Kapital)	1.200,00	1.200,00	0,00	0,00	0,00	0,00
2	2127	Nicht finanzierungswirksamer Transferertrag	1.200,00	1.200,00	0,00	0,00	0,00	0,00
1	212/312	Erträge aus Transfers / Einzahlungen aus Transfers	1.200,00	1.200,00	0,00	0,00	0,00	0,00
SU 21/31		Summe Erträge / Einzahlungen operative Gebarung	1.200,00	1.200,00	0,00	0,00	0,00	0,00
640000	400000	Geringwertige Wirtschaftsg. Anlageverm.	4.700,00	4.700,00	0,00	4.700,00	4.700,00	0,00
2	2221/3221	Gebrauchs- und Verbrauchsgüter, Handelswaren / Auszahlungen	4.700,00	4.700,00	0,00	4.700,00	4.700,00	0,00
640000	600100	Strom	2.400,00	2.400,00	0,00	2.400,00	2.400,00	0,00
2	2222/3222	Verwaltungs- und Betriebsaufwand / Auszahlungen	2.400,00	2.400,00	0,00	2.400,00	2.400,00	0,00
640000	728000	Entgelte für sonstige Leistungen	500,00	500,00	0,00	500,00	500,00	0,00
2	2225/3225	Sonstiger Sachaufwand / Sonstige Auszahl. aus Sachaufwand	500,00	500,00	0,00	500,00	500,00	0,00
640000	680200	Planm. Afa Grundstückseinrichtungen/Infrastruktur	1.700,00	1.700,00	0,00	0,00	0,00	0,00
2	2226/3226	Nicht finanz.wirks. Sachaufw. / Ausz. Inanspruchn.Haftungen	1.700,00	1.700,00	0,00	0,00	0,00	0,00
1	222/322	Sachaufwand / Auszahlungen aus Sachaufwand	9.300,00	9.300,00	0,00	7.600,00	7.600,00	0,00
SU 22/32		Summe Aufwendungen / Auszahlungen operative Gebarung	9.300,00	9.300,00	0,00	7.600,00	7.600,00	0,00
SA SA0/SA1		SA (0) Nettoerg. (21-22) / SA (1) Geldfluss op. Geb. (31-32)	-8.100,00	-8.100,00	0,00	-7.600,00	-7.600,00	0,00
SA SA01		Saldo (01) Haushaltsrücklagen (230-240)	0,00	0,00	0,00			
SA SA00		Saldo (00) Nettoergebnis nach Haushaltsrücklagen (SA0+SA01)	-8.100,00	-8.100,00	0,00			
Investive Gebarung								
SU 33		Summe Einzahlungen investive Gebarung				0,00	0,00	0,00
SU 34		Summe Auszahlungen investive Gebarung				0,00	0,00	0,00
SA SA2		Saldo (2) Geldfluss aus der Investiven Gebarung (33-34)				0,00	0,00	0,00
SA SA3		Saldo (3) Nettofinanzierungssaldo (SA1+SA2)				-7.600,00	-7.600,00	0,00
Finanzierungstätigkeit								

Gemeinde Wernberg

GKZ 20727

NVA Entwurfsversion 2024**Detailnachweis NVA / 640 Einrichtungen und Maßnahmen nach der Straßenverkehrsordnung - interne Vergütungen enthalten**

Fonds	Konto	Bezeichnung	EVA neu	EVA bisher	EVA Diff.	FVA neu	FVA bisher	FVA Diff.
SU	35	Summe Einzahlungen aus der Finanzierungstätigkeit				0,00	0,00	0,00
SU	36	Summe Auszahlungen aus der Finanzierungstätigkeit				0,00	0,00	0,00
SA	SA4	Saldo (4) Geldfluss aus der Finanzierungstätigkeit (35-36)				0,00	0,00	0,00
SA	SA5	Saldo (5) Geldfluss aus VA-wirksamer Gebarung (SA3+SA4)				-7.600,00	-7.600,00	0,00
UA 640		Einrichtungen und Maßnahmen nach der Straßenverkehrsordnung						
UA 640	SA0/SA1	SA (0) Nettoerg. (21-22) / SA (1) Geldfluss op. Geb. (31-32)	-8.100,00	-8.100,00	0,00	-7.600,00	-7.600,00	0,00
UA 640	SA00	Saldo (00) Nettoergebnis nach Haushaltsrücklagen (SA0+SA01)	-8.100,00	-8.100,00	0,00			
UA 640	SA2	Saldo (2) Geldfluss aus der Investiven Gebarung (33-34)				0,00	0,00	0,00
UA 640	SA3	Saldo (3) Nettofinanzierungssaldo (SA1+SA2)				-7.600,00	-7.600,00	0,00
UA 640	SA4	Saldo (4) Geldfluss aus der Finanzierungstätigkeit (35-36)				0,00	0,00	0,00
UA 640	SA5	Saldo (5) Geldfluss aus VA-wirksamer Gebarung (SA3+SA4)				-7.600,00	-7.600,00	0,00

NVA Entwurfsversion 2024

Detailnachweis NVA / 649 Sonstige Einrichtungen und Maßnahmen - interne Vergütungen enthalten

Fonds	Konto	Bezeichnung	EVA neu	EVA bisher	EVA Diff.	FVA neu	FVA bisher	FVA Diff.
Fonds 649000		Bushaltstellen						
Operative Gebarung								
649000	813000	Erträge a. Aufl. von Investitionszuschuss(Kapital)	500,00	500,00	0,00	0,00	0,00	0,00
2	2127	Nicht finanzierungswirksamer Transferertrag	500,00	500,00	0,00	0,00	0,00	0,00
1	212/312	Erträge aus Transfers / Einzahlungen aus Transfers	500,00	500,00	0,00	0,00	0,00	0,00
SU 21/31		Summe Erträge / Einzahlungen operative Gebarung	500,00	500,00	0,00	0,00	0,00	0,00
649000	700000	Miet u. Pacht Aufwand	100,00	100,00	0,00	100,00	100,00	0,00
2	2223/3223	Leasing- und Mietaufwand / Ausz. für Leasing- u. Mietaufwand	100,00	100,00	0,00	100,00	100,00	0,00
649000	619000	Instandhaltung von Sonderanlagen	200,00	200,00	0,00	200,00	200,00	0,00
2	2224/3224	Instandhaltung / Auszahlungen für Instandhaltung	200,00	200,00	0,00	200,00	200,00	0,00
649000	720109	Kostenbeitrag Arbeiter	0,00	400,00	-400,00	0,00	400,00	-400,00
649000	720209	Kostenbeitrag Fahrzeuge I	0,00	400,00	-400,00	0,00	400,00	-400,00
2	2225/3225	Sonstiger Sachaufwand / Sonstige Auszahl. aus Sachaufwand	0,00	800,00	-800,00	0,00	800,00	-800,00
649000	680500	Planm. Afa Sonderanlagen	800,00	800,00	0,00	0,00	0,00	0,00
2	2226/3226	Nicht finanz.wirks. Sachaufw. / Ausz. Inanspruchn.Haftungen	800,00	800,00	0,00	0,00	0,00	0,00
1	222/322	Sachaufwand / Auszahlungen aus Sachaufwand	1.100,00	1.900,00	-800,00	300,00	1.100,00	-800,00
SU 22/32		Summe Aufwendungen / Auszahlungen operative Gebarung	1.100,00	1.900,00	-800,00	300,00	1.100,00	-800,00
SA SA0/SA1		SA (0) Nettoerg. (21-22) / SA (1) Geldfluss op. Geb. (31-32)	-600,00	-1.400,00	800,00	-300,00	-1.100,00	800,00
SA SA01		Saldo (01) Haushaltsrücklagen (230-240)	0,00	0,00	0,00			
SA SA00		Saldo (00) Nettoergebnis nach Haushaltsrücklagen (SA0+SA01)	-600,00	-1.400,00	800,00			
Investive Gebarung								
SU 33		Summe Einzahlungen investive Gebarung				0,00	0,00	0,00
SU 34		Summe Auszahlungen investive Gebarung				0,00	0,00	0,00
SA SA2		Saldo (2) Geldfluss aus der Investiven Gebarung (33-34)				0,00	0,00	0,00
SA SA3		Saldo (3) Nettofinanzierungssaldo (SA1+SA2)				-300,00	-1.100,00	800,00

Gemeinde Wernberg

GKZ 20727

NVA Entwurfsversion 2024**Detailnachweis NVA / 649 Sonstige Einrichtungen und Maßnahmen - interne Vergütungen enthalten**

Fonds	Konto	Bezeichnung	EVA neu	EVA bisher	EVA Diff.	FVA neu	FVA bisher	FVA Diff.
Finanzierungstätigkeit								
SU 35		Summe Einzahlungen aus der Finanzierungstätigkeit				0,00	0,00	0,00
SU 36		Summe Auszahlungen aus der Finanzierungstätigkeit				0,00	0,00	0,00
SA SA4		Saldo (4) Geldfluss aus der Finanzierungstätigkeit (35-36)				0,00	0,00	0,00
SA SA5		Saldo (5) Geldfluss aus VA-wirksamer Gebarung (SA3+SA4)				-300,00	-1.100,00	800,00
UA 649		Sonstige Einrichtungen und Maßnahmen						
UA 649	SA0/SA1	SA (0) Nettoerg. (21-22) / SA (1) Geldfluss op. Geb. (31-32)	-600,00	-1.400,00	800,00	-300,00	-1.100,00	800,00
UA 649	SA00	Saldo (00) Nettoergebnis nach Haushaltsrücklagen (SA0+SA01)	-600,00	-1.400,00	800,00			
UA 649	SA2	Saldo (2) Geldfluss aus der Investiven Gebarung (33-34)				0,00	0,00	0,00
UA 649	SA3	Saldo (3) Nettofinanzierungssaldo (SA1+SA2)				-300,00	-1.100,00	800,00
UA 649	SA4	Saldo (4) Geldfluss aus der Finanzierungstätigkeit (35-36)				0,00	0,00	0,00
UA 649	SA5	Saldo (5) Geldfluss aus VA-wirksamer Gebarung (SA3+SA4)				-300,00	-1.100,00	800,00
A 64		Straßenverkehr						
A 64	SA0/SA1	SA (0) Nettoerg. (21-22) / SA (1) Geldfluss op. Geb. (31-32)	-8.700,00	-9.500,00	800,00	-7.900,00	-8.700,00	800,00
A 64	SA00	Saldo (00) Nettoergebnis nach Haushaltsrücklagen (SA0+SA01)	-8.700,00	-9.500,00	800,00			
A 64	SA2	Saldo (2) Geldfluss aus der Investiven Gebarung (33-34)				0,00	0,00	0,00
A 64	SA3	Saldo (3) Nettofinanzierungssaldo (SA1+SA2)				-7.900,00	-8.700,00	800,00
A 64	SA4	Saldo (4) Geldfluss aus der Finanzierungstätigkeit (35-36)				0,00	0,00	0,00
A 64	SA5	Saldo (5) Geldfluss aus VA-wirksamer Gebarung (SA3+SA4)				-7.900,00	-8.700,00	800,00

Gemeinde Wernberg

GKZ 20727

NVA Entwurfsversion 2024**Detailnachweis NVA / 661 Hafen und Hafeneinrichtungen - interne Vergütungen enthalten**

Fonds	Konto	Bezeichnung	EVA neu	EVA bisher	EVA Diff.	FVA neu	FVA bisher	FVA Diff.
Fonds 661000		Hafen und Hafeneinrichtungen						
Operative Gebarung								
SU	21/31	Summe Erträge / Einzahlungen operative Gebarung	0,00	0,00	0,00	0,00	0,00	0,00
661000	720109	Kostenbeitrag Arbeiter	0,00	100,00	-100,00	0,00	100,00	-100,00
661000	720209	Kostenbeitrag Fahrzeuge I	0,00	100,00	-100,00	0,00	100,00	-100,00
2	2225/3225	Sonstiger Sachaufwand / Sonstige Auszahl. aus Sachaufwand	0,00	200,00	-200,00	0,00	200,00	-200,00
1	222/322	Sachaufwand / Auszahlungen aus Sachaufwand	0,00	200,00	-200,00	0,00	200,00	-200,00
SU	22/32	Summe Aufwendungen / Auszahlungen operative Gebarung	0,00	200,00	-200,00	0,00	200,00	-200,00
SA	SA0/SA1	SA (0) Nettoerg. (21-22) / SA (1) Geldfluss op. Geb. (31-32)	0,00	-200,00	200,00	0,00	-200,00	200,00
SA	SA01	Saldo (01) Haushaltsrücklagen (230-240)	0,00	0,00	0,00			
SA	SA00	Saldo (00) Nettoergebnis nach Haushaltsrücklagen (SA0+SA01)	0,00	-200,00	200,00			
Investive Gebarung								
SU	33	Summe Einzahlungen investive Gebarung				0,00	0,00	0,00
SU	34	Summe Auszahlungen investive Gebarung				0,00	0,00	0,00
SA	SA2	Saldo (2) Geldfluss aus der Investiven Gebarung (33-34)				0,00	0,00	0,00
SA	SA3	Saldo (3) Nettofinanzierungssaldo (SA1+SA2)				0,00	-200,00	200,00
Finanzierungstätigkeit								
SU	35	Summe Einzahlungen aus der Finanzierungstätigkeit				0,00	0,00	0,00
SU	36	Summe Auszahlungen aus der Finanzierungstätigkeit				0,00	0,00	0,00
SA	SA4	Saldo (4) Geldfluss aus der Finanzierungstätigkeit (35-36)				0,00	0,00	0,00
SA	SA5	Saldo (5) Geldfluss aus VA-wirksamer Gebarung (SA3+SA4)				0,00	-200,00	200,00

Gemeinde Wernberg

GKZ 20727

NVA Entwurfsversion 2024**Detailnachweis NVA / 661 Hafen und Hafeneinrichtungen - interne Vergütungen enthalten**

Fonds	Konto	Bezeichnung	EVA neu	EVA bisher	EVA Diff.	FVA neu	FVA bisher	FVA Diff.
UA 661		Hafen und Hafeneinrichtungen						
UA 661	SA0/SA1	SA (0) Nettoerg. (21-22) / SA (1) Geldfluss op. Geb. (31-32)	0,00	-200,00	200,00	0,00	-200,00	200,00
UA 661	SA00	Saldo (00) Nettoergebnis nach Haushaltsrücklagen (SA0+SA01)	0,00	-200,00	200,00			
UA 661	SA2	Saldo (2) Geldfluss aus der Investiven Gebarung (33-34)				0,00	0,00	0,00
UA 661	SA3	Saldo (3) Nettofinanzierungssaldo (SA1+SA2)				0,00	-200,00	200,00
UA 661	SA4	Saldo (4) Geldfluss aus der Finanzierungstätigkeit (35-36)				0,00	0,00	0,00
UA 661	SA5	Saldo (5) Geldfluss aus VA-wirksamer Gebarung (SA3+SA4)				0,00	-200,00	200,00
A 66		Schiffsverkehr						
A 66	SA0/SA1	SA (0) Nettoerg. (21-22) / SA (1) Geldfluss op. Geb. (31-32)	0,00	-200,00	200,00	0,00	-200,00	200,00
A 66	SA00	Saldo (00) Nettoergebnis nach Haushaltsrücklagen (SA0+SA01)	0,00	-200,00	200,00			
A 66	SA2	Saldo (2) Geldfluss aus der Investiven Gebarung (33-34)				0,00	0,00	0,00
A 66	SA3	Saldo (3) Nettofinanzierungssaldo (SA1+SA2)				0,00	-200,00	200,00
A 66	SA4	Saldo (4) Geldfluss aus der Finanzierungstätigkeit (35-36)				0,00	0,00	0,00
A 66	SA5	Saldo (5) Geldfluss aus VA-wirksamer Gebarung (SA3+SA4)				0,00	-200,00	200,00

Gemeinde Wernberg

GKZ 20727

NVA Entwurfsversion 2024

Detailnachweis NVA / 690 Verkehr, Sonstiges - interne Vergütungen enthalten

Fonds	Konto	Bezeichnung	EVA neu	EVA bisher	EVA Diff.	FVA neu	FVA bisher	FVA Diff.
Fonds 690000		Straßenverkehrseinrichtungen						
Operative Gebarung								
690000	860000	* Lfd. Transferz. von Bund	45.900,00	0,00	45.900,00	45.900,00	0,00	45.900,00
2	2121/3121	Transferertrag / -zahlungen von Trägern des öffentl. Rechts	45.900,00	0,00	45.900,00	45.900,00	0,00	45.900,00
1	212/312	Erträge aus Transfers / Einzahlungen aus Transfers	45.900,00	0,00	45.900,00	45.900,00	0,00	45.900,00
SU	21/31	Summe Erträge / Einzahlungen operative Gebarung	45.900,00	0,00	45.900,00	45.900,00	0,00	45.900,00
690000	754500	Kostenbeitrag Verkehrsverbund	45.900,00	45.900,00	0,00	45.900,00	45.900,00	0,00
2	2231/3231	Transferaufwand / -zahlungen an Träger des öffentl. Rechts	45.900,00	45.900,00	0,00	45.900,00	45.900,00	0,00
1	223/323	Transferaufwand / Auszahlungen aus Transfers	45.900,00	45.900,00	0,00	45.900,00	45.900,00	0,00
SU	22/32	Summe Aufwendungen / Auszahlungen operative Gebarung	45.900,00	45.900,00	0,00	45.900,00	45.900,00	0,00
SA SA0/SA1		SA (0) Nettoerg. (21-22) / SA (1) Geldfluss op. Geb. (31-32)	0,00	-45.900,00	45.900,00	0,00	-45.900,00	45.900,00
SA SA01		Saldo (01) Haushaltsrücklagen (230-240)	0,00	0,00	0,00			
SA SA00		Saldo (00) Nettoergebnis nach Haushaltsrücklagen (SA0+SA01)	0,00	-45.900,00	45.900,00			
Investive Gebarung								
SU 33		Summe Einzahlungen investive Gebarung				0,00	0,00	0,00
SU 34		Summe Auszahlungen investive Gebarung				0,00	0,00	0,00
SA SA2		Saldo (2) Geldfluss aus der Investiven Gebarung (33-34)				0,00	0,00	0,00
SA SA3		Saldo (3) Nettofinanzierungssaldo (SA1+SA2)				0,00	-45.900,00	45.900,00
Finanzierungstätigkeit								
SU 35		Summe Einzahlungen aus der Finanzierungstätigkeit				0,00	0,00	0,00
SU 36		Summe Auszahlungen aus der Finanzierungstätigkeit				0,00	0,00	0,00
SA SA4		Saldo (4) Geldfluss aus der Finanzierungstätigkeit (35-36)				0,00	0,00	0,00
SA SA5		Saldo (5) Geldfluss aus VA-wirksamer Gebarung (SA3+SA4)				0,00	-45.900,00	45.900,00

Gemeinde Wernberg

GKZ 20727

NVA Entwurfsversion 2024
Detailnachweis NVA / 690 Verkehr, Sonstiges - interne Vergütungen enthalten

Fonds	Konto	Bezeichnung	EVA neu	EVA bisher	EVA Diff.	FVA neu	FVA bisher	FVA Diff.
UA 690		Verkehr, Sonstiges						
UA 690	SA0/SA1	SA (0) Nettoerg. (21-22) / SA (1) Geldfluss op. Geb. (31-32)	0,00	-45.900,00	45.900,00	0,00	-45.900,00	45.900,00
UA 690	SA00	Saldo (00) Nettoergebnis nach Haushaltsrücklagen (SA0+SA01)	0,00	-45.900,00	45.900,00			
UA 690	SA2	Saldo (2) Geldfluss aus der Investiven Gebarung (33-34)				0,00	0,00	0,00
UA 690	SA3	Saldo (3) Nettofinanzierungssaldo (SA1+SA2)				0,00	-45.900,00	45.900,00
UA 690	SA4	Saldo (4) Geldfluss aus der Finanzierungstätigkeit (35-36)				0,00	0,00	0,00
UA 690	SA5	Saldo (5) Geldfluss aus VA-wirksamer Gebarung (SA3+SA4)				0,00	-45.900,00	45.900,00
A 69		Verkehr, Sonstiges						
A 69	SA0/SA1	SA (0) Nettoerg. (21-22) / SA (1) Geldfluss op. Geb. (31-32)	0,00	-45.900,00	45.900,00	0,00	-45.900,00	45.900,00
A 69	SA00	Saldo (00) Nettoergebnis nach Haushaltsrücklagen (SA0+SA01)	0,00	-45.900,00	45.900,00			
A 69	SA2	Saldo (2) Geldfluss aus der Investiven Gebarung (33-34)				0,00	0,00	0,00
A 69	SA3	Saldo (3) Nettofinanzierungssaldo (SA1+SA2)				0,00	-45.900,00	45.900,00
A 69	SA4	Saldo (4) Geldfluss aus der Finanzierungstätigkeit (35-36)				0,00	0,00	0,00
A 69	SA5	Saldo (5) Geldfluss aus VA-wirksamer Gebarung (SA3+SA4)				0,00	-45.900,00	45.900,00
Gruppe 6		Straßen-und Wasserbau, Verkehr						
Gruppe 6	SA0/SA1	SA (0) Nettoerg. (21-22) / SA (1) Geldfluss op. Geb. (31-32)	-562.100,00	-546.500,00	-15.600,00	-486.700,00	-473.000,00	-13.700,00
Gruppe 6	SA00	Saldo (00) Nettoergebnis nach Haushaltsrücklagen (SA0+SA01)	-562.100,00	-546.500,00	-15.600,00			
Gruppe 6	SA2	Saldo (2) Geldfluss aus der Investiven Gebarung (33-34)				-381.200,00	-429.200,00	48.000,00
Gruppe 6	SA3	Saldo (3) Nettofinanzierungssaldo (SA1+SA2)				-867.900,00	-902.200,00	34.300,00
Gruppe 6	SA4	Saldo (4) Geldfluss aus der Finanzierungstätigkeit (35-36)				0,00	0,00	0,00
Gruppe 6	SA5	Saldo (5) Geldfluss aus VA-wirksamer Gebarung (SA3+SA4)				-867.900,00	-902.200,00	34.300,00

Gemeinde Wernberg

GKZ 20727

NVA Entwurfsversion 2024**Detailnachweis NVA / 742 Produktionsförderung - interne Vergütungen enthalten**

Fonds	Konto	Bezeichnung	EVA neu	EVA bisher	EVA Diff.	FVA neu	FVA bisher	FVA Diff.
Fonds 742000		Land- und Forstwirtschaft Forstwirtschaft						
Operative Gebarung								
742000	852001	Stutenumlage	100,00	100,00	0,00	100,00	100,00	0,00
2	2113/3113	Erträge / Einzahlungen aus Gebühren	100,00	100,00	0,00	100,00	100,00	0,00
1	211/311	Erträge / Einzahl. aus operativer Verwaltungstätigkeit	100,00	100,00	0,00	100,00	100,00	0,00
SU 21/31		Summe Erträge / Einzahlungen operative Gebarung	100,00	100,00	0,00	100,00	100,00	0,00
742000	413000	Handelswaren	500,00	500,00	0,00	500,00	500,00	0,00
742000	457000	Druckwerke	100,00	100,00	0,00	100,00	100,00	0,00
2	2221/3221	Gebrauchs- und Verbrauchsgüter, Handelswaren / Auszahlungen	600,00	600,00	0,00	600,00	600,00	0,00
742000	630000	Postdienste	100,00	100,00	0,00	100,00	100,00	0,00
2	2222/3222	Verwaltungs- und Betriebsaufwand / Auszahlungen	100,00	100,00	0,00	100,00	100,00	0,00
742000	616000	Instandhaltung von Maschinen u. Anlagen	300,00	300,00	0,00	300,00	300,00	0,00
742000	617000	Instandhaltung von Fahrzeugen	300,00	300,00	0,00	300,00	300,00	0,00
2	2224/3224	Instandhaltung / Auszahlungen für Instandhaltung	600,00	600,00	0,00	600,00	600,00	0,00
742000	728000	Entgelte für sonstige Leistungen	100,00	100,00	0,00	100,00	100,00	0,00
2	2225/3225	Sonstiger Sachaufwand / Sonstige Auszahl. aus Sachaufwand	100,00	100,00	0,00	100,00	100,00	0,00
1	222/322	Sachaufwand / Auszahlungen aus Sachaufwand	1.400,00	1.400,00	0,00	1.400,00	1.400,00	0,00
742000	755000	Lfd. Transferz. an Unternehmungen	3.000,00	3.000,00	0,00	3.000,00	3.000,00	0,00
2	2233/3233	Transferaufwand / -zahlungen an Untern. (mit Finanzuntern.)	3.000,00	3.000,00	0,00	3.000,00	3.000,00	0,00
742000	757000	Lfd. Transferz. an priv. Organisationen	4.600,00	4.600,00	0,00	6.600,00	4.600,00	2.000,00
2	2234/3234	Transferaufwand / -zahlungen an Haush. & Org.o.Erwerbschar.	4.600,00	4.600,00	0,00	6.600,00	4.600,00	2.000,00
1	223/323	Transferaufwand / Auszahlungen aus Transfers	7.600,00	7.600,00	0,00	9.600,00	7.600,00	2.000,00
SU 22/32		Summe Aufwendungen / Auszahlungen operative Gebarung	9.000,00	9.000,00	0,00	11.000,00	9.000,00	2.000,00
SA SA0/SA1		SA (0) Nettoerg. (21-22) / SA (1) Geldfluss op. Geb. (31-32)	-8.900,00	-8.900,00	0,00	-10.900,00	-8.900,00	-2.000,00
SA SA01		Saldo (01) Haushaltsrücklagen (230-240)	0,00	0,00	0,00			
SA SA00		Saldo (00) Nettoergebnis nach Haushaltsrücklagen (SA0+SA01)	-8.900,00	-8.900,00	0,00			

07.10.2024

Gemeinde Wernberg

GKZ 20727

NVA Entwurfsversion 2024**Detailnachweis NVA / 742 Produktionsförderung - interne Vergütungen enthalten**

Fonds	Konto	Bezeichnung	EVA neu	EVA bisher	EVA Diff.	FVA neu	FVA bisher	FVA Diff.
Investive Gebarung								
SU	33	Summe Einzahlungen investive Gebarung				0,00	0,00	0,00
SU	34	Summe Auszahlungen investive Gebarung				0,00	0,00	0,00
SA	SA2	Saldo (2) Geldfluss aus der Investiven Gebarung (33-34)				0,00	0,00	0,00
SA	SA3	Saldo (3) Nettofinanzierungssaldo (SA1+SA2)				-10.900,00	-8.900,00	-2.000,00
Finanzierungstätigkeit								
SU	35	Summe Einzahlungen aus der Finanzierungstätigkeit				0,00	0,00	0,00
SU	36	Summe Auszahlungen aus der Finanzierungstätigkeit				0,00	0,00	0,00
SA	SA4	Saldo (4) Geldfluss aus der Finanzierungstätigkeit (35-36)				0,00	0,00	0,00
SA	SA5	Saldo (5) Geldfluss aus VA-wirksamer Gebarung (SA3+SA4)				-10.900,00	-8.900,00	-2.000,00
UA 742 Produktionsförderung								
UA 742	SA0/SA1	SA (0) Nettoerg. (21-22) / SA (1) Geldfluss op. Geb. (31-32)	-8.900,00	-8.900,00	0,00	-10.900,00	-8.900,00	-2.000,00
UA 742	SA00	Saldo (00) Nettoergebnis nach Haushaltsrücklagen (SA0+SA01)	-8.900,00	-8.900,00	0,00			
UA 742	SA2	Saldo (2) Geldfluss aus der Investiven Gebarung (33-34)				0,00	0,00	0,00
UA 742	SA3	Saldo (3) Nettofinanzierungssaldo (SA1+SA2)				-10.900,00	-8.900,00	-2.000,00
UA 742	SA4	Saldo (4) Geldfluss aus der Finanzierungstätigkeit (35-36)				0,00	0,00	0,00
UA 742	SA5	Saldo (5) Geldfluss aus VA-wirksamer Gebarung (SA3+SA4)				-10.900,00	-8.900,00	-2.000,00

NVA Entwurfsversion 2024
Detailnachweis NVA / 742 Produktionsförderung - interne Vergütungen enthalten

Fonds	Konto	Bezeichnung	EVA neu	EVA bisher	EVA Diff.	FVA neu	FVA bisher	FVA Diff.
A 74		Sonstige Förderung der Land-und Forstwirtschaft						
A 74	SA0/SA1	SA (0) Nettoerg. (21-22) / SA (1) Geldfluss op. Geb. (31-32)	-8.900,00	-8.900,00	0,00	-10.900,00	-8.900,00	-2.000,00
A 74	SA00	Saldo (00) Nettoergebnis nach Haushaltsrücklagen (SA0+SA01)	-8.900,00	-8.900,00	0,00			
A 74	SA2	Saldo (2) Geldfluss aus der Investiven Gebarung (33-34)				0,00	0,00	0,00
A 74	SA3	Saldo (3) Nettofinanzierungssaldo (SA1+SA2)				-10.900,00	-8.900,00	-2.000,00
A 74	SA4	Saldo (4) Geldfluss aus der Finanzierungstätigkeit (35-36)				0,00	0,00	0,00
A 74	SA5	Saldo (5) Geldfluss aus VA-wirksamer Gebarung (SA3+SA4)				-10.900,00	-8.900,00	-2.000,00

Gemeinde Wernberg

GKZ 20727

NVA Entwurfsversion 2024**Detailnachweis NVA / 770 Einrichtungen zur Förderung des Tourismus - interne Vergütungen enthalten**

Fonds	Konto	Bezeichnung	EVA neu	EVA bisher	EVA Diff.	FVA neu	FVA bisher	FVA Diff.
Fonds 770000		Einrichtungen zur Förderung d Tourismus						
Operative Gebarung								
770000	816000	Kostenbeiträge für sonst. Leist.	100,00	100,00	0,00	100,00	100,00	0,00
770000	816201	Kostensätze (Nächtigungstaxe)	600,00	600,00	0,00	600,00	600,00	0,00
2	2114/3114	Erträge / Einzahlungen aus Leistungen	700,00	700,00	0,00	700,00	700,00	0,00
1	211/311	Erträge / Einzahl. aus operativer Verwaltungstätigkeit	700,00	700,00	0,00	700,00	700,00	0,00
SU 21/31		Summe Erträge / Einzahlungen operative Gebarung	700,00	700,00	0,00	700,00	700,00	0,00
770000	413000	Handelswaren	100,00	100,00	0,00	100,00	100,00	0,00
770000	457000	Druckwerke	100,00	100,00	0,00	100,00	100,00	0,00
770000	459000	Sonstige Verbrauchsgüter	1.000,00	1.000,00	0,00	1.000,00	1.000,00	0,00
2	2221/3221	Gebrauchs- und Verbrauchsgüter, Handelswaren / Auszahlungen	1.200,00	1.200,00	0,00	1.200,00	1.200,00	0,00
770000	700000	Miet u. Pachtaufwand	700,00	700,00	0,00	700,00	700,00	0,00
2	2223/3223	Leasing- und Mietaufwand / Ausz. für Leasing- u. Mietaufwand	700,00	700,00	0,00	700,00	700,00	0,00
770000	618000	Instandhaltung von son. Anlagen	1.000,00	1.000,00	0,00	1.000,00	1.000,00	0,00
2	2224/3224	Instandhaltung / Auszahlungen für Instandhaltung	1.000,00	1.000,00	0,00	1.000,00	1.000,00	0,00
770000	720109	Kostenbeitrag Arbeiter	7.000,00	12.000,00	-5.000,00	7.000,00	12.000,00	-5.000,00
770000	720209	Kostenbeitrag Fahrzeuge I	0,00	3.500,00	-3.500,00	0,00	3.500,00	-3.500,00
770000	720219	Kostenbeitrag Fahrzeug II	0,00	700,00	-700,00	0,00	700,00	-700,00
770000	728000	Entgelte für sonstige Leistungen	700,00	700,00	0,00	700,00	700,00	0,00
2	2225/3225	Sonstiger Sachaufwand / Sonstige Auszahl. aus Sachaufwand	7.700,00	16.900,00	-9.200,00	7.700,00	16.900,00	-9.200,00
770000	680600	Planm. Afa Technische Anlagen, Fahrzeuge/Maschine	100,00	100,00	0,00	0,00	0,00	0,00
2	2226/3226	Nicht finanz.wirks. Sachaufw. / Ausz. Inanspruchn.Haftungen	100,00	100,00	0,00	0,00	0,00	0,00
1	222/322	Sachaufwand / Auszahlungen aus Sachaufwand	10.700,00	19.900,00	-9.200,00	10.600,00	19.800,00	-9.200,00
SU 22/32		Summe Aufwendungen / Auszahlungen operative Gebarung	10.700,00	19.900,00	-9.200,00	10.600,00	19.800,00	-9.200,00
SA SA0/SA1		SA (0) Nettoerg. (21-22) / SA (1) Geldfluss op. Geb. (31-32)	-10.000,00	-19.200,00	9.200,00	-9.900,00	-19.100,00	9.200,00
SA SA01		Saldo (01) Haushaltsrücklagen (230-240)	0,00	0,00	0,00			

07.10.2024

Gemeinde Wernberg

GKZ 20727

NVA Entwurfsversion 2024**Detailnachweis NVA / 770 Einrichtungen zur Förderung des Tourismus - interne Vergütungen enthalten**

Fonds	Konto	Bezeichnung	EVA neu	EVA bisher	EVA Diff.	FVA neu	FVA bisher	FVA Diff.
SA	SA00	Saldo (00) Nettoergebnis nach Haushaltsrücklagen (SA0+SA01)	-10.000,00	-19.200,00	9.200,00			
Investive Gebarung								
SU	33	Summe Einzahlungen investive Gebarung				0,00	0,00	0,00
SU	34	Summe Auszahlungen investive Gebarung				0,00	0,00	0,00
SA	SA2	Saldo (2) Geldfluss aus der Investiven Gebarung (33-34)				0,00	0,00	0,00
SA	SA3	Saldo (3) Nettofinanzierungssaldo (SA1+SA2)				-9.900,00	-19.100,00	9.200,00
Finanzierungstätigkeit								
SU	35	Summe Einzahlungen aus der Finanzierungstätigkeit				0,00	0,00	0,00
SU	36	Summe Auszahlungen aus der Finanzierungstätigkeit				0,00	0,00	0,00
SA	SA4	Saldo (4) Geldfluss aus der Finanzierungstätigkeit (35-36)				0,00	0,00	0,00
SA	SA5	Saldo (5) Geldfluss aus VA-wirksamer Gebarung (SA3+SA4)				-9.900,00	-19.100,00	9.200,00
UA 770 Einrichtungen zur Förderung des Tourismus								
UA 770	SA0/SA1	SA (0) Nettoerg. (21-22) / SA (1) Geldfluss op. Geb. (31-32)	-10.000,00	-19.200,00	9.200,00	-9.900,00	-19.100,00	9.200,00
UA 770	SA00	Saldo (00) Nettoergebnis nach Haushaltsrücklagen (SA0+SA01)	-10.000,00	-19.200,00	9.200,00			
UA 770	SA2	Saldo (2) Geldfluss aus der Investiven Gebarung (33-34)				0,00	0,00	0,00
UA 770	SA3	Saldo (3) Nettofinanzierungssaldo (SA1+SA2)				-9.900,00	-19.100,00	9.200,00
UA 770	SA4	Saldo (4) Geldfluss aus der Finanzierungstätigkeit (35-36)				0,00	0,00	0,00
UA 770	SA5	Saldo (5) Geldfluss aus VA-wirksamer Gebarung (SA3+SA4)				-9.900,00	-19.100,00	9.200,00

Gemeinde Wernberg

GKZ 20727

NVA Entwurfsversion 2024**Detailnachweis NVA / 771 Maßnahmen zur Förderung des Tourismus - interne Vergütungen enthalten**

Fonds	Konto	Bezeichnung	EVA neu	EVA bisher	EVA Diff.	FVA neu	FVA bisher	FVA Diff.
Fonds 771000		Maßnahmen zur Förderung des Tourismus						
Operative Gebarung								
771000	808000	Veräußerung von Waren	100,00	100,00	0,00	100,00	100,00	0,00
2	2116/3116	Erträge / Einz. aus Veräußerung/GWG u. sonst. Erträge/Einz.	100,00	100,00	0,00	100,00	100,00	0,00
1	211/311	Erträge / Einzahl. aus operativer Verwaltungstätigkeit	100,00	100,00	0,00	100,00	100,00	0,00
SU	21/31	Summe Erträge / Einzahlungen operative Gebarung	100,00	100,00	0,00	100,00	100,00	0,00
771000	457000	Druckwerke	500,00	500,00	0,00	500,00	500,00	0,00
771000	459000	Sonstige Verbrauchsgüter	100,00	100,00	0,00	100,00	100,00	0,00
2	2221/3221	Gebrauchs- und Verbrauchsgüter, Handelswaren / Auszahlungen	600,00	600,00	0,00	600,00	600,00	0,00
771000	630000	Postdienste	200,00	200,00	0,00	200,00	200,00	0,00
2	2222/3222	Verwaltungs- und Betriebsaufwand / Auszahlungen	200,00	200,00	0,00	200,00	200,00	0,00
771000	728000	Entgelte für sonstige Leistungen	1.500,00	1.500,00	0,00	1.500,00	1.500,00	0,00
2	2225/3225	Sonstiger Sachaufwand / Sonstige Auszahl. aus Sachaufwand	1.500,00	1.500,00	0,00	1.500,00	1.500,00	0,00
1	222/322	Sachaufwand / Auszahlungen aus Sachaufwand	2.300,00	2.300,00	0,00	2.300,00	2.300,00	0,00
771000	755000	* Lfd. Transferz. an Unternehmungen	7.500,00	7.500,00	0,00	7.500,00	7.500,00	0,00
2	2233/3233	Transferaufwand / -zahlungen an Untern. (mit Finanzuntern.)	7.500,00	7.500,00	0,00	7.500,00	7.500,00	0,00
1	223/323	Transferaufwand / Auszahlungen aus Transfers	7.500,00	7.500,00	0,00	7.500,00	7.500,00	0,00
SU	22/32	Summe Aufwendungen / Auszahlungen operative Gebarung	9.800,00	9.800,00	0,00	9.800,00	9.800,00	0,00
SA	SA0/SA1	SA (0) Nettoerg. (21-22) / SA (1) Geldfluss op. Geb. (31-32)	-9.700,00	-9.700,00	0,00	-9.700,00	-9.700,00	0,00
SA	SA01	Saldo (01) Haushaltsrücklagen (230-240)	0,00	0,00	0,00			
SA	SA00	Saldo (00) Nettoergebnis nach Haushaltsrücklagen (SA0+SA01)	-9.700,00	-9.700,00	0,00			
Investive Gebarung								
SU	33	Summe Einzahlungen investive Gebarung				0,00	0,00	0,00
SU	34	Summe Auszahlungen investive Gebarung				0,00	0,00	0,00
SA	SA2	Saldo (2) Geldfluss aus der Investiven Gebarung (33-34)				0,00	0,00	0,00

Gemeinde Wernberg

GKZ 20727

NVA Entwurfsversion 2024**Detailnachweis NVA / 771 Maßnahmen zur Förderung des Tourismus - interne Vergütungen enthalten**

Fonds	Konto	Bezeichnung	EVA neu	EVA bisher	EVA Diff.	FVA neu	FVA bisher	FVA Diff.
SA	SA3	Saldo (3) Nettofinanzierungssaldo (SA1+SA2)				-9.700,00	-9.700,00	0,00
Finanzierungstätigkeit								
SU	35	Summe Einzahlungen aus der Finanzierungstätigkeit				0,00	0,00	0,00
SU	36	Summe Auszahlungen aus der Finanzierungstätigkeit				0,00	0,00	0,00
SA	SA4	Saldo (4) Geldfluss aus der Finanzierungstätigkeit (35-36)				0,00	0,00	0,00
SA	SA5	Saldo (5) Geldfluss aus VA-wirksamer Gebarung (SA3+SA4)				-9.700,00	-9.700,00	0,00
UA 771 Maßnahmen zur Förderung des Tourismus								
UA 771	SA0/SA1	SA (0) Nettoerg. (21-22) / SA (1) Geldfluss op. Geb. (31-32)	-9.700,00	-9.700,00	0,00	-9.700,00	-9.700,00	0,00
UA 771	SA00	Saldo (00) Nettoergebnis nach Haushaltsrücklagen (SA0+SA01)	-9.700,00	-9.700,00	0,00			
UA 771	SA2	Saldo (2) Geldfluss aus der Investiven Gebarung (33-34)				0,00	0,00	0,00
UA 771	SA3	Saldo (3) Nettofinanzierungssaldo (SA1+SA2)				-9.700,00	-9.700,00	0,00
UA 771	SA4	Saldo (4) Geldfluss aus der Finanzierungstätigkeit (35-36)				0,00	0,00	0,00
UA 771	SA5	Saldo (5) Geldfluss aus VA-wirksamer Gebarung (SA3+SA4)				-9.700,00	-9.700,00	0,00
A 77 Förderung des Tourismus								
A 77	SA0/SA1	SA (0) Nettoerg. (21-22) / SA (1) Geldfluss op. Geb. (31-32)	-19.700,00	-28.900,00	9.200,00	-19.600,00	-28.800,00	9.200,00
A 77	SA00	Saldo (00) Nettoergebnis nach Haushaltsrücklagen (SA0+SA01)	-19.700,00	-28.900,00	9.200,00			
A 77	SA2	Saldo (2) Geldfluss aus der Investiven Gebarung (33-34)				0,00	0,00	0,00
A 77	SA3	Saldo (3) Nettofinanzierungssaldo (SA1+SA2)				-19.600,00	-28.800,00	9.200,00
A 77	SA4	Saldo (4) Geldfluss aus der Finanzierungstätigkeit (35-36)				0,00	0,00	0,00
A 77	SA5	Saldo (5) Geldfluss aus VA-wirksamer Gebarung (SA3+SA4)				-19.600,00	-28.800,00	9.200,00

Gemeinde Wernberg

GKZ 20727

NVA Entwurfsversion 2024**Detailnachweis NVA / 789 Sonstige Einrichtungen und Maßnahmen - interne Vergütungen enthalten**

Fonds	Konto	Bezeichnung	EVA neu	EVA bisher	EVA Diff.	FVA neu	FVA bisher	FVA Diff.
Fonds 789000		Förderung Handel, Industrie, Postdienste						
Operative Gebarung								
SU 21/31		Summe Erträge / Einzahlungen operative Gebarung	0,00	0,00	0,00	0,00	0,00	0,00
789000	457000	Druckwerke	500,00	500,00	0,00	500,00	500,00	0,00
2	2221/3221	Gebrauchs- und Verbrauchsgüter, Handelswaren / Auszahlungen	500,00	500,00	0,00	500,00	500,00	0,00
789000	726000	Mitgliedsbeiträge an Institutionen	8.500,00	8.500,00	0,00	8.500,00	8.500,00	0,00
2	2225/3225	Sonstiger Sachaufwand / Sonstige Auszahl. aus Sachaufwand	8.500,00	8.500,00	0,00	8.500,00	8.500,00	0,00
1	222/322	Sachaufwand / Auszahlungen aus Sachaufwand	9.000,00	9.000,00	0,00	9.000,00	9.000,00	0,00
789000	755000	* Lfd. Transferz. an Unternehmungen	4.200,00	4.200,00	0,00	4.200,00	4.200,00	0,00
789000	755600	Lfd. Transferz. an U. (Taxibon)	4.100,00	4.100,00	0,00	4.100,00	4.100,00	0,00
789000	755601	Lehrlingsförderung	1.000,00	1.000,00	0,00	1.000,00	1.000,00	0,00
789000	756001	Lehrlingsförderung	500,00	500,00	0,00	500,00	500,00	0,00
2	2233/3233	Transferaufwand / -zahlungen an Untern. (mit Finanzuntern.)	9.800,00	9.800,00	0,00	9.800,00	9.800,00	0,00
1	223/323	Transferaufwand / Auszahlungen aus Transfers	9.800,00	9.800,00	0,00	9.800,00	9.800,00	0,00
SU 22/32		Summe Aufwendungen / Auszahlungen operative Gebarung	18.800,00	18.800,00	0,00	18.800,00	18.800,00	0,00
SA SA0/SA1		SA (0) Nettoerg. (21-22) / SA (1) Geldfluss op. Geb. (31-32)	-18.800,00	-18.800,00	0,00	-18.800,00	-18.800,00	0,00
SA SA01		Saldo (01) Haushaltsrücklagen (230-240)	0,00	0,00	0,00			
SA SA00		Saldo (00) Nettoergebnis nach Haushaltsrücklagen (SA0+SA01)	-18.800,00	-18.800,00	0,00			
Investive Gebarung								
SU 33		Summe Einzahlungen investive Gebarung				0,00	0,00	0,00
SU 34		Summe Auszahlungen investive Gebarung				0,00	0,00	0,00
SA SA2		Saldo (2) Geldfluss aus der Investiven Gebarung (33-34)				0,00	0,00	0,00
SA SA3		Saldo (3) Nettofinanzierungssaldo (SA1+SA2)				-18.800,00	-18.800,00	0,00
Finanzierungstätigkeit								
SU 35		Summe Einzahlungen aus der Finanzierungstätigkeit				0,00	0,00	0,00

Gemeinde Wernberg

GKZ 20727

NVA Entwurfsversion 2024**Detailnachweis NVA / 789 Sonstige Einrichtungen und Maßnahmen - interne Vergütungen enthalten**

Fonds	Konto	Bezeichnung	EVA neu	EVA bisher	EVA Diff.	FVA neu	FVA bisher	FVA Diff.
SU	36	Summe Auszahlungen aus der Finanzierungstätigkeit				0,00	0,00	0,00
SA	SA4	Saldo (4) Geldfluss aus der Finanzierungstätigkeit (35-36)				0,00	0,00	0,00
SA	SA5	Saldo (5) Geldfluss aus VA-wirksamer Gebarung (SA3+SA4)				-18.800,00	-18.800,00	0,00
UA	789	Sonstige Einrichtungen und Maßnahmen						
UA 789	SA0/SA1	SA (0) Nettoerg. (21-22) / SA (1) Geldfluss op. Geb. (31-32)	-18.800,00	-18.800,00	0,00	-18.800,00	-18.800,00	0,00
UA 789	SA00	Saldo (00) Nettoergebnis nach Haushaltsrücklagen (SA0+SA01)	-18.800,00	-18.800,00	0,00			
UA 789	SA2	Saldo (2) Geldfluss aus der Investiven Gebarung (33-34)				0,00	0,00	0,00
UA 789	SA3	Saldo (3) Nettofinanzierungssaldo (SA1+SA2)				-18.800,00	-18.800,00	0,00
UA 789	SA4	Saldo (4) Geldfluss aus der Finanzierungstätigkeit (35-36)				0,00	0,00	0,00
UA 789	SA5	Saldo (5) Geldfluss aus VA-wirksamer Gebarung (SA3+SA4)				-18.800,00	-18.800,00	0,00
A	78	Förderung von Handel, Gewerbe und Industrie						
A 78	SA0/SA1	SA (0) Nettoerg. (21-22) / SA (1) Geldfluss op. Geb. (31-32)	-18.800,00	-18.800,00	0,00	-18.800,00	-18.800,00	0,00
A 78	SA00	Saldo (00) Nettoergebnis nach Haushaltsrücklagen (SA0+SA01)	-18.800,00	-18.800,00	0,00			
A 78	SA2	Saldo (2) Geldfluss aus der Investiven Gebarung (33-34)				0,00	0,00	0,00
A 78	SA3	Saldo (3) Nettofinanzierungssaldo (SA1+SA2)				-18.800,00	-18.800,00	0,00
A 78	SA4	Saldo (4) Geldfluss aus der Finanzierungstätigkeit (35-36)				0,00	0,00	0,00
A 78	SA5	Saldo (5) Geldfluss aus VA-wirksamer Gebarung (SA3+SA4)				-18.800,00	-18.800,00	0,00

NVA Entwurfsversion 2024**Detailnachweis NVA / 789 Sonstige Einrichtungen und Maßnahmen - interne Vergütungen enthalten**

Fonds	Konto	Bezeichnung	EVA neu	EVA bisher	EVA Diff.	FVA neu	FVA bisher	FVA Diff.
Gruppe 7		Wirtschaftsförderung						
Gruppe 7	SA0/SA1	SA (0) Nettoerg. (21-22) / SA (1) Geldfluss op. Geb. (31-32)	-47.400,00	-56.600,00	9.200,00	-49.300,00	-56.500,00	7.200,00
Gruppe 7	SA00	Saldo (00) Nettoergebnis nach Haushaltsrücklagen (SA0+SA01)	-47.400,00	-56.600,00	9.200,00			
Gruppe 7	SA2	Saldo (2) Geldfluss aus der Investiven Gebarung (33-34)				0,00	0,00	0,00
Gruppe 7	SA3	Saldo (3) Nettofinanzierungssaldo (SA1+SA2)				-49.300,00	-56.500,00	7.200,00
Gruppe 7	SA4	Saldo (4) Geldfluss aus der Finanzierungstätigkeit (35-36)				0,00	0,00	0,00
Gruppe 7	SA5	Saldo (5) Geldfluss aus VA-wirksamer Gebarung (SA3+SA4)				-49.300,00	-56.500,00	7.200,00

Gemeinde Wernberg

GKZ 20727

NVA Entwurfsversion 2024

Detailnachweis NVA / 814 Straßenreinigung - interne Vergütungen enthalten

Fonds	Konto	Bezeichnung	EVA neu	EVA bisher	EVA Diff.	FVA neu	FVA bisher	FVA Diff.
Fonds 814000		Straßenreinigung						
Operative Gebarung								
814000	816000	Kostenbeiträge für sonst. Leist.	3.100,00	3.100,00	0,00	3.100,00	3.100,00	0,00
2	2114/3114	Erträge / Einzahlungen aus Leistungen	3.100,00	3.100,00	0,00	3.100,00	3.100,00	0,00
1	211/311	Erträge / Einzahl. aus operativer Verwaltungstätigkeit	3.100,00	3.100,00	0,00	3.100,00	3.100,00	0,00
SU	21/31	Summe Erträge / Einzahlungen operative Gebarung	3.100,00	3.100,00	0,00	3.100,00	3.100,00	0,00
814000	400000	Geringwertige Wirtschaftsg. Anlageverm.	3.500,00	1.500,00	2.000,00	3.500,00	1.500,00	2.000,00
814000	459000	Sonstige Verbrauchsgüter	30.000,00	30.000,00	0,00	30.000,00	30.000,00	0,00
2	2221/3221	Gebrauchs- und Verbrauchsgüter, Handelswaren / Auszahlungen	33.500,00	31.500,00	2.000,00	33.500,00	31.500,00	2.000,00
814000	620000	Transporte	2.000,00	2.000,00	0,00	2.000,00	2.000,00	0,00
814000	630000	Postdienste	100,00	100,00	0,00	100,00	100,00	0,00
2	2222/3222	Verwaltungs- und Betriebsaufwand / Auszahlungen	2.100,00	2.100,00	0,00	2.100,00	2.100,00	0,00
814000	616000	Instandhaltung von Maschinen u. Anlagen	5.000,00	5.000,00	0,00	5.000,00	5.000,00	0,00
2	2224/3224	Instandhaltung / Auszahlungen für Instandhaltung	5.000,00	5.000,00	0,00	5.000,00	5.000,00	0,00
814000	720109	Kostenbeitrag Arbeiter	95.000,00	85.500,00	9.500,00	95.000,00	85.500,00	9.500,00
814000	720209	Kostenbeitrag Fahrzeuge I	30.000,00	26.100,00	3.900,00	30.000,00	26.100,00	3.900,00
814000	720219	Kostenbeitrag Fahrzeug II	15.000,00	17.500,00	-2.500,00	15.000,00	17.500,00	-2.500,00
814000	728000	* Entgelte für sonstige Leistungen	15.000,00	15.000,00	0,00	15.000,00	15.000,00	0,00
814000	728002	Winterdienst - externe Leistungen	155.000,00	155.000,00	0,00	155.000,00	155.000,00	0,00
2	2225/3225	Sonstiger Sachaufwand / Sonstige Auszahl. aus Sachaufwand	310.000,00	299.100,00	10.900,00	310.000,00	299.100,00	10.900,00
814000	680600	Planm. Afa Technische Anlagen, Fahrzeuge/Maschine	900,00	900,00	0,00	0,00	0,00	0,00
814000	680700	Planm. Afa Amts, Betriebs/Geschäftsausstattung	200,00	200,00	0,00	0,00	0,00	0,00
2	2226/3226	Nicht finanz.wirks. Sachaufw. / Ausz. Inanspruchn. Haftungen	1.100,00	1.100,00	0,00	0,00	0,00	0,00
1	222/322	Sachaufwand / Auszahlungen aus Sachaufwand	351.700,00	338.800,00	12.900,00	350.600,00	337.700,00	12.900,00
SU	22/32	Summe Aufwendungen / Auszahlungen operative Gebarung	351.700,00	338.800,00	12.900,00	350.600,00	337.700,00	12.900,00
SA	SA0/SA1	SA (0) Nettoerg. (21-22) / SA (1) Geldfluss op. Geb. (31-32)	-348.600,00	-335.700,00	-12.900,00	-347.500,00	-334.600,00	-12.900,00

07.10.2024

Gemeinde Wernberg

GKZ 20727

NVA Entwurfsversion 2024**Detailnachweis NVA / 814 Straßenreinigung - interne Vergütungen enthalten**

Fonds	Konto	Bezeichnung	EVA neu	EVA bisher	EVA Diff.	FVA neu	FVA bisher	FVA Diff.
SA	SA01	Saldo (01) Haushaltsrücklagen (230-240)	0,00	0,00	0,00			
SA	SA00	Saldo (00) Nettoergebnis nach Haushaltsrücklagen (SA0+SA01)	-348.600,00	-335.700,00	-12.900,00			
Investive Gebarung								
SU	33	Summe Einzahlungen investive Gebarung				0,00	0,00	0,00
814000	020000	* Maschinen und maschinelle Anlagen				10.000,00	10.000,00	0,00
2	3414	Ausz. f.d. Erwerb von techn. Anlagen, Fahrzeuge u. Maschinen				10.000,00	10.000,00	0,00
1	341	Auszahlungen aus der Investitionstätigkeit				10.000,00	10.000,00	0,00
SU	34	Summe Auszahlungen investive Gebarung				10.000,00	10.000,00	0,00
SA	SA2	Saldo (2) Geldfluss aus der Investiven Gebarung (33-34)				-10.000,00	-10.000,00	0,00
SA	SA3	Saldo (3) Nettofinanzierungssaldo (SA1+SA2)				-357.500,00	-344.600,00	-12.900,00
Finanzierungstätigkeit								
SU	35	Summe Einzahlungen aus der Finanzierungstätigkeit				0,00	0,00	0,00
SU	36	Summe Auszahlungen aus der Finanzierungstätigkeit				0,00	0,00	0,00
SA	SA4	Saldo (4) Geldfluss aus der Finanzierungstätigkeit (35-36)				0,00	0,00	0,00
SA	SA5	Saldo (5) Geldfluss aus VA-wirksamer Gebarung (SA3+SA4)				-357.500,00	-344.600,00	-12.900,00
UA 814 Straßenreinigung								
UA 814	SA0/SA1	SA (0) Nettoerg. (21-22) / SA (1) Geldfluss op. Geb. (31-32)	-348.600,00	-335.700,00	-12.900,00	-347.500,00	-334.600,00	-12.900,00
UA 814	SA00	Saldo (00) Nettoergebnis nach Haushaltsrücklagen (SA0+SA01)	-348.600,00	-335.700,00	-12.900,00			
UA 814	SA2	Saldo (2) Geldfluss aus der Investiven Gebarung (33-34)				-10.000,00	-10.000,00	0,00
UA 814	SA3	Saldo (3) Nettofinanzierungssaldo (SA1+SA2)				-357.500,00	-344.600,00	-12.900,00
UA 814	SA4	Saldo (4) Geldfluss aus der Finanzierungstätigkeit (35-36)				0,00	0,00	0,00
UA 814	SA5	Saldo (5) Geldfluss aus VA-wirksamer Gebarung (SA3+SA4)				-357.500,00	-344.600,00	-12.900,00

Gemeinde Wernberg

GKZ 20727

NVA Entwurfsversion 2024**Detailnachweis NVA / 815 Park- und Gartenanlagen, Kinderspielplätze - interne Vergütungen enthalten**

Fonds	Konto	Bezeichnung	EVA neu	EVA bisher	EVA Diff.	FVA neu	FVA bisher	FVA Diff.
Fonds 815000		Spielplätze						
Operative Gebarung								
SU 21/31		Summe Erträge / Einzahlungen operative Gebarung	0,00	0,00	0,00	0,00	0,00	0,00
815000	400000	Geringwertige Wirtschaftsg. Anlageverm.	100,00	100,00	0,00	100,00	100,00	0,00
815000	459000	Sonstige Verbrauchsgüter	100,00	100,00	0,00	100,00	100,00	0,00
2	2221/3221	Gebrauchs- und Verbrauchsgüter, Handelswaren / Auszahlungen	200,00	200,00	0,00	200,00	200,00	0,00
815000	700000	Miet u. Pachtaufwand	200,00	200,00	0,00	200,00	200,00	0,00
2	2223/3223	Leasing- und Mietaufwand / Ausz. für Leasing- u. Mietaufwand	200,00	200,00	0,00	200,00	200,00	0,00
815000	619000	Instandhaltung von Sonderanlagen	200,00	200,00	0,00	200,00	200,00	0,00
2	2224/3224	Instandhaltung / Auszahlungen für Instandhaltung	200,00	200,00	0,00	200,00	200,00	0,00
815000	711000	Gebühren für die Benützung gem. FAG	100,00	100,00	0,00	100,00	100,00	0,00
815000	720109	Kostenbeitrag Arbeiter	1.000,00	2.000,00	-1.000,00	1.000,00	2.000,00	-1.000,00
815000	720209	Kostenbeitrag Fahrzeuge I	500,00	600,00	-100,00	500,00	600,00	-100,00
815000	720219	Kostenbeitrag Fahrzeug II	300,00	600,00	-300,00	300,00	600,00	-300,00
815000	728000	Entgelte für sonstige Leistungen	500,00	500,00	0,00	500,00	500,00	0,00
2	2225/3225	Sonstiger Sachaufwand / Sonstige Auszahl. aus Sachaufwand	2.400,00	3.800,00	-1.400,00	2.400,00	3.800,00	-1.400,00
1	222/322	Sachaufwand / Auszahlungen aus Sachaufwand	3.000,00	4.400,00	-1.400,00	3.000,00	4.400,00	-1.400,00
SU 22/32		Summe Aufwendungen / Auszahlungen operative Gebarung	3.000,00	4.400,00	-1.400,00	3.000,00	4.400,00	-1.400,00
SA SA0/SA1		SA (0) Nettoerg. (21-22) / SA (1) Geldfluss op. Geb. (31-32)	-3.000,00	-4.400,00	1.400,00	-3.000,00	-4.400,00	1.400,00
SA SA01		Saldo (01) Haushaltsrücklagen (230-240)	0,00	0,00	0,00			
SA SA00		Saldo (00) Nettoergebnis nach Haushaltsrücklagen (SA0+SA01)	-3.000,00	-4.400,00	1.400,00			
Investive Gebarung								
SU 33		Summe Einzahlungen investive Gebarung				0,00	0,00	0,00
SU 34		Summe Auszahlungen investive Gebarung				0,00	0,00	0,00
SA SA2		Saldo (2) Geldfluss aus der Investiven Gebarung (33-34)				0,00	0,00	0,00
SA SA3		Saldo (3) Nettofinanzierungssaldo (SA1+SA2)				-3.000,00	-4.400,00	1.400,00

07.10.2024

Gemeinde Wernberg

GKZ 20727

NVA Entwurfsversion 2024**Detailnachweis NVA / 815 Park- und Gartenanlagen, Kinderspielplätze - interne Vergütungen enthalten**

Fonds	Konto	Bezeichnung	EVA neu	EVA bisher	EVA Diff.	FVA neu	FVA bisher	FVA Diff.
Finanzierungstätigkeit								
SU	35	Summe Einzahlungen aus der Finanzierungstätigkeit				0,00	0,00	0,00
SU	36	Summe Auszahlungen aus der Finanzierungstätigkeit				0,00	0,00	0,00
SA	SA4	Saldo (4) Geldfluss aus der Finanzierungstätigkeit (35-36)				0,00	0,00	0,00
SA	SA5	Saldo (5) Geldfluss aus VA-wirksamer Gebarung (SA3+SA4)				-3.000,00	-4.400,00	1.400,00
UA 815 Park- und Gartenanlagen, Kinderspielplätze								
UA	815	SA (0) Nettoerg. (21-22) / SA (1) Geldfluss op. Geb. (31-32)	-3.000,00	-4.400,00	1.400,00	-3.000,00	-4.400,00	1.400,00
UA	815	SA00 Saldo (00) Nettoergebnis nach Haushaltsrücklagen (SA0+SA01)	-3.000,00	-4.400,00	1.400,00			
UA	815	SA2 Saldo (2) Geldfluss aus der Investiven Gebarung (33-34)				0,00	0,00	0,00
UA	815	SA3 Saldo (3) Nettofinanzierungssaldo (SA1+SA2)				-3.000,00	-4.400,00	1.400,00
UA	815	SA4 Saldo (4) Geldfluss aus der Finanzierungstätigkeit (35-36)				0,00	0,00	0,00
UA	815	SA5 Saldo (5) Geldfluss aus VA-wirksamer Gebarung (SA3+SA4)				-3.000,00	-4.400,00	1.400,00

Gemeinde Wernberg

GKZ 20727

NVA Entwurfsversion 2024**Detailnachweis NVA / 816 Öffentliche Beleuchtung und öffentliche Uhren - interne Vergütungen enthalten**

Fonds	Konto	Bezeichnung	EVA neu	EVA bisher	EVA Diff.	FVA neu	FVA bisher	FVA Diff.
Fonds 816000		Öffentliche Beleuchtung Öffentl. Beleuch						
Operative Gebarung								
816000	829000	Sonstige Erträge	200,00	200,00	0,00	200,00	200,00	0,00
816000	829010	Versicherungsentschädigungen	1.200,00	0,00	1.200,00	1.200,00	0,00	1.200,00
2	2116/3116	Erträge / Einz. aus Veräußerung/GWG u. sonst. Erträge/Einz.	1.400,00	200,00	1.200,00	1.400,00	200,00	1.200,00
1	211/311	Erträge / Einzahl. aus operativer Verwaltungstätigkeit	1.400,00	200,00	1.200,00	1.400,00	200,00	1.200,00
816000	813000	Erträge a. Aufl. von Investitionszuschuss(Kapital)	2.400,00	2.400,00	0,00	0,00	0,00	0,00
2	2127	Nicht finanzierungswirksamer Transferertrag	2.400,00	2.400,00	0,00	0,00	0,00	0,00
1	212/312	Erträge aus Transfers / Einzahlungen aus Transfers	2.400,00	2.400,00	0,00	0,00	0,00	0,00
SU 21/31		Summe Erträge / Einzahlungen operative Gebarung	3.800,00	2.600,00	1.200,00	1.400,00	200,00	1.200,00
816000	400000	Geringwertige Wirtschaftsg. Anlageverm.	500,00	500,00	0,00	500,00	500,00	0,00
816000	459000	Sonstige Verbrauchsgüter	500,00	500,00	0,00	500,00	500,00	0,00
2	2221/3221	Gebrauchs- und Verbrauchsgüter, Handelswaren / Auszahlungen	1.000,00	1.000,00	0,00	1.000,00	1.000,00	0,00
816000	600100	Strom	50.000,00	50.000,00	0,00	50.000,00	50.000,00	0,00
2	2222/3222	Verwaltungs- und Betriebsaufwand / Auszahlungen	50.000,00	50.000,00	0,00	50.000,00	50.000,00	0,00
816000	618000	* Instandhaltung von son. Anlagen	2.000,00	25.000,00	-23.000,00	2.000,00	25.000,00	-23.000,00
816000	619000	Instandhaltung von Sonderanlagen	1.500,00	1.500,00	0,00	1.500,00	1.500,00	0,00
2	2224/3224	Instandhaltung / Auszahlungen für Instandhaltung	3.500,00	26.500,00	-23.000,00	3.500,00	26.500,00	-23.000,00
816000	720109	Kostenbeitrag Arbeiter	8.000,00	6.400,00	1.600,00	8.000,00	6.400,00	1.600,00
816000	720209	Kostenbeitrag Fahrzeuge I	2.500,00	2.300,00	200,00	2.500,00	2.300,00	200,00
816000	720219	Kostenbeitrag Fahrzeug II	0,00	100,00	-100,00	0,00	100,00	-100,00
2	2225/3225	Sonstiger Sachaufwand / Sonstige Auszahl. aus Sachaufwand	10.500,00	8.800,00	1.700,00	10.500,00	8.800,00	1.700,00
816000	680200	Planm. Afa Grundstückseinrichtungen/Infrastruktur	5.900,00	5.900,00	0,00	0,00	0,00	0,00
2	2226/3226	Nicht finanz.wirks. Sachaufw. / Ausz. Inanspruchn.Haftungen	5.900,00	5.900,00	0,00	0,00	0,00	0,00
1	222/322	Sachaufwand / Auszahlungen aus Sachaufwand	70.900,00	92.200,00	-21.300,00	65.000,00	86.300,00	-21.300,00
SU 22/32		Summe Aufwendungen / Auszahlungen operative Gebarung	70.900,00	92.200,00	-21.300,00	65.000,00	86.300,00	-21.300,00

07.10.2024

Gemeinde Wernberg

GKZ 20727

NVA Entwurfsversion 2024**Detailnachweis NVA / 816 Öffentliche Beleuchtung und öffentliche Uhren - interne Vergütungen enthalten**

Fonds	Konto	Bezeichnung	EVA neu	EVA bisher	EVA Diff.	FVA neu	FVA bisher	FVA Diff.
SA	SA0/SA1	SA (0) Nettoerg. (21-22) / SA (1) Geldfluss op. Geb. (31-32)	-67.100,00	-89.600,00	22.500,00	-63.600,00	-86.100,00	22.500,00
SA	SA01	Saldo (01) Haushaltsrücklagen (230-240)	0,00	0,00	0,00			
SA	SA00	Saldo (00) Nettoergebnis nach Haushaltsrücklagen (SA0+SA01)	-67.100,00	-89.600,00	22.500,00			
Investive Gebarung								
SU	33	Summe Einzahlungen investive Gebarung				0,00	0,00	0,00
SU	34	Summe Auszahlungen investive Gebarung				0,00	0,00	0,00
SA	SA2	Saldo (2) Geldfluss aus der Investiven Gebarung (33-34)				0,00	0,00	0,00
SA	SA3	Saldo (3) Nettofinanzierungssaldo (SA1+SA2)				-63.600,00	-86.100,00	22.500,00
Finanzierungstätigkeit								
SU	35	Summe Einzahlungen aus der Finanzierungstätigkeit				0,00	0,00	0,00
SU	36	Summe Auszahlungen aus der Finanzierungstätigkeit				0,00	0,00	0,00
SA	SA4	Saldo (4) Geldfluss aus der Finanzierungstätigkeit (35-36)				0,00	0,00	0,00
SA	SA5	Saldo (5) Geldfluss aus VA-wirksamer Gebarung (SA3+SA4)				-63.600,00	-86.100,00	22.500,00
UA 816 Öffentliche Beleuchtung und öffentliche Uhren								
UA 816	SA0/SA1	SA (0) Nettoerg. (21-22) / SA (1) Geldfluss op. Geb. (31-32)	-67.100,00	-89.600,00	22.500,00	-63.600,00	-86.100,00	22.500,00
UA 816	SA00	Saldo (00) Nettoergebnis nach Haushaltsrücklagen (SA0+SA01)	-67.100,00	-89.600,00	22.500,00			
UA 816	SA2	Saldo (2) Geldfluss aus der Investiven Gebarung (33-34)				0,00	0,00	0,00
UA 816	SA3	Saldo (3) Nettofinanzierungssaldo (SA1+SA2)				-63.600,00	-86.100,00	22.500,00
UA 816	SA4	Saldo (4) Geldfluss aus der Finanzierungstätigkeit (35-36)				0,00	0,00	0,00
UA 816	SA5	Saldo (5) Geldfluss aus VA-wirksamer Gebarung (SA3+SA4)				-63.600,00	-86.100,00	22.500,00

Gemeinde Wernberg

GKZ 20727

NVA Entwurfsversion 2024**Detailnachweis NVA / 817 Friedhöfe (einschließlich Einsegnungshallen und Krematorien) - interne Vergütungen enthalten**

Fonds	Konto	Bezeichnung	EVA neu	EVA bisher	EVA Diff.	FVA neu	FVA bisher	FVA Diff.
Fonds 817000		Aufbahnungshalle Damschach						
Operative Gebarung								
817000	852000	Geb. f.d. Benützung v. Gde-Einrichtungen	200,00	200,00	0,00	200,00	200,00	0,00
2	2113/3113	Erträge / Einzahlungen aus Gebühren	200,00	200,00	0,00	200,00	200,00	0,00
1	211/311	Erträge / Einzahl. aus operativer Verwaltungstätigkeit	200,00	200,00	0,00	200,00	200,00	0,00
817000	813000	Erträge a. Aufl. von Investitionszuschuss(Kapital)	1.000,00	1.000,00	0,00	0,00	0,00	0,00
2	2127	Nicht finanzierungswirksamer Transferertrag	1.000,00	1.000,00	0,00	0,00	0,00	0,00
1	212/312	Erträge aus Transfers / Einzahlungen aus Transfers	1.000,00	1.000,00	0,00	0,00	0,00	0,00
SU	21/31	Summe Erträge / Einzahlungen operative Gebarung	1.200,00	1.200,00	0,00	200,00	200,00	0,00
817000	400000	Geringwertige Wirtschaftsg. Anlageverm.	100,00	100,00	0,00	100,00	100,00	0,00
2	2221/3221	Gebrauchs- und Verbrauchsgüter, Handelswaren / Auszahlungen	100,00	100,00	0,00	100,00	100,00	0,00
817000	600100	Strom	600,00	600,00	0,00	600,00	600,00	0,00
817000	670000	Versicherungen	300,00	300,00	0,00	300,00	300,00	0,00
2	2222/3222	Verwaltungs- und Betriebsaufwand / Auszahlungen	900,00	900,00	0,00	900,00	900,00	0,00
817000	614000	Instandhaltung von Gebäuden	100,00	100,00	0,00	100,00	100,00	0,00
817000	618000	Instandhaltung von son. Anlagen	500,00	500,00	0,00	500,00	500,00	0,00
2	2224/3224	Instandhaltung / Auszahlungen für Instandhaltung	600,00	600,00	0,00	600,00	600,00	0,00
817000	710000	Öffentliche Abgaben ohne Geb. gem. FAG	100,00	100,00	0,00	100,00	100,00	0,00
817000	711000	Gebühren für die Benützung gem. FAG	400,00	400,00	0,00	400,00	400,00	0,00
817000	720109	Kostenbeitrag Arbeiter	1.200,00	800,00	400,00	1.200,00	800,00	400,00
817000	720209	Kostenbeitrag Fahrzeuge I	500,00	300,00	200,00	500,00	300,00	200,00
817000	720219	Kostenbeitrag Fahrzeug II	200,00	0,00	200,00	200,00	0,00	200,00
2	2225/3225	Sonstiger Sachaufwand / Sonstige Auszahl. aus Sachaufwand	2.400,00	1.600,00	800,00	2.400,00	1.600,00	800,00
817000	680500	Planm. Afa Sonderanlagen	1.500,00	1.500,00	0,00	0,00	0,00	0,00
2	2226/3226	Nicht finanz.wirks. Sachaufw. / Ausz. Inanspruchn.Haftungen	1.500,00	1.500,00	0,00	0,00	0,00	0,00
1	222/322	Sachaufwand / Auszahlungen aus Sachaufwand	5.500,00	4.700,00	800,00	4.000,00	3.200,00	800,00

07.10.2024

Gemeinde Wernberg

GKZ 20727

NVA Entwurfsversion 2024**Detailnachweis NVA / 817 Friedhöfe (einschließlich Einsegnungshallen und Krematorien) - interne Vergütungen enthalten**

Fonds	Konto	Bezeichnung	EVA neu	EVA bisher	EVA Diff.	FVA neu	FVA bisher	FVA Diff.
SU	22/32	Summe Aufwendungen / Auszahlungen operative Gebarung	5.500,00	4.700,00	800,00	4.000,00	3.200,00	800,00
SA	SA0/SA1	SA (0) Nettoerg. (21-22) / SA (1) Geldfluss op. Geb. (31-32)	-4.300,00	-3.500,00	-800,00	-3.800,00	-3.000,00	-800,00
SA	SA01	Saldo (01) Haushaltsrücklagen (230-240)	0,00	0,00	0,00			
SA	SA00	Saldo (00) Nettoergebnis nach Haushaltsrücklagen (SA0+SA01)	-4.300,00	-3.500,00	-800,00			
Investive Gebarung								
SU	33	Summe Einzahlungen investive Gebarung				0,00	0,00	0,00
SU	34	Summe Auszahlungen investive Gebarung				0,00	0,00	0,00
SA	SA2	Saldo (2) Geldfluss aus der Investiven Gebarung (33-34)				0,00	0,00	0,00
SA	SA3	Saldo (3) Nettofinanzierungssaldo (SA1+SA2)				-3.800,00	-3.000,00	-800,00
Finanzierungstätigkeit								
SU	35	Summe Einzahlungen aus der Finanzierungstätigkeit				0,00	0,00	0,00
SU	36	Summe Auszahlungen aus der Finanzierungstätigkeit				0,00	0,00	0,00
SA	SA4	Saldo (4) Geldfluss aus der Finanzierungstätigkeit (35-36)				0,00	0,00	0,00
SA	SA5	Saldo (5) Geldfluss aus VA-wirksamer Gebarung (SA3+SA4)				-3.800,00	-3.000,00	-800,00
Fonds 817010 Friedhof Damtschach								
Operative Gebarung								
817010	828000	Rückersätze von Aufwendungen	100,00	100,00	0,00	100,00	100,00	0,00
2	2116/3116	Erträge / Einz. aus Veräußerung/GWG u. sonst. Erträge/Einz.	100,00	100,00	0,00	100,00	100,00	0,00
1	211/311	Erträge / Einzahl. aus operativer Verwaltungstätigkeit	100,00	100,00	0,00	100,00	100,00	0,00
SU	21/31	Summe Erträge / Einzahlungen operative Gebarung	100,00	100,00	0,00	100,00	100,00	0,00
817010	400000	Geringwertige Wirtschaftsg. Anlageverm.	0,00	100,00	-100,00	0,00	100,00	-100,00
2	2221/3221	Gebrauchs- und Verbrauchsgüter, Handelswaren / Auszahlungen	0,00	100,00	-100,00	0,00	100,00	-100,00
817010	711000	Gebühren für die Benützung gem. FAG	0,00	1.000,00	-1.000,00	0,00	1.000,00	-1.000,00
817010	720109	Kostenbeitrag Arbeiter	200,00	200,00	0,00	200,00	200,00	0,00
817010	720209	Kostenbeitrag Fahrzeuge I	200,00	100,00	100,00	200,00	100,00	100,00

07.10.2024

Gemeinde Wernberg

GKZ 20727

NVA Entwurfsversion 2024**Detailnachweis NVA / 817 Friedhöfe (einschließlich Einsegnungshallen und Krematorien) - interne Vergütungen enthalten**

Fonds	Konto	Bezeichnung	EVA neu	EVA bisher	EVA Diff.	FVA neu	FVA bisher	FVA Diff.
2	2225/3225	Sonstiger Sachaufwand / Sonstige Auszahl. aus Sachaufwand	400,00	1.300,00	-900,00	400,00	1.300,00	-900,00
1	222/322	Sachaufwand / Auszahlungen aus Sachaufwand	400,00	1.400,00	-1.000,00	400,00	1.400,00	-1.000,00
817010	757000	Lfd. Transferz. an priv. Organisationen	1.500,00	1.500,00	0,00	1.500,00	1.500,00	0,00
817010	777000	* Kapitaltransferz. an priv. Organisation	4.000,00	4.000,00	0,00	0,00	0,00	0,00
2	2234/3234	Transferaufwand / -zahlungen an Haush. & Org.o.Erwerbschar.	5.500,00	5.500,00	0,00	1.500,00	1.500,00	0,00
1	223/323	Transferaufwand / Auszahlungen aus Transfers	5.500,00	5.500,00	0,00	1.500,00	1.500,00	0,00
SU	22/32	Summe Aufwendungen / Auszahlungen operative Gebarung	5.900,00	6.900,00	-1.000,00	1.900,00	2.900,00	-1.000,00
SA	SA0/SA1	SA (0) Nettoerg. (21-22) / SA (1) Geldfluss op. Geb. (31-32)	-5.800,00	-6.800,00	1.000,00	-1.800,00	-2.800,00	1.000,00
SA	SA01	Saldo (01) Haushaltsrücklagen (230-240)	0,00	0,00	0,00			
SA	SA00	Saldo (00) Nettoergebnis nach Haushaltsrücklagen (SA0+SA01)	-5.800,00	-6.800,00	1.000,00			
Investive Gebarung								
SU	33	Summe Einzahlungen investive Gebarung				0,00	0,00	0,00
817010	777000	* Kapitaltransferz. an priv. Organisation				4.000,00	4.000,00	0,00
2	3434	Kapitaltransferzahl. an Haush. und Org. o. Erwerbscharakter				4.000,00	4.000,00	0,00
1	343	Auszahlungen aus Kapitaltransfers				4.000,00	4.000,00	0,00
SU	34	Summe Auszahlungen investive Gebarung				4.000,00	4.000,00	0,00
SA	SA2	Saldo (2) Geldfluss aus der Investiven Gebarung (33-34)				-4.000,00	-4.000,00	0,00
SA	SA3	Saldo (3) Nettofinanzierungssaldo (SA1+SA2)				-5.800,00	-6.800,00	1.000,00
Finanzierungstätigkeit								
SU	35	Summe Einzahlungen aus der Finanzierungstätigkeit				0,00	0,00	0,00
SU	36	Summe Auszahlungen aus der Finanzierungstätigkeit				0,00	0,00	0,00
SA	SA4	Saldo (4) Geldfluss aus der Finanzierungstätigkeit (35-36)				0,00	0,00	0,00
SA	SA5	Saldo (5) Geldfluss aus VA-wirksamer Gebarung (SA3+SA4)				-5.800,00	-6.800,00	1.000,00
Fonds 817100	Aufbahnhalle Gottestal							

NVA Entwurfsversion 2024

Detailnachweis NVA / 817 Friedhöfe (einschließlich Einsegnungshallen und Krematorien) - interne Vergütungen enthalten

Fonds	Konto	Bezeichnung	EVA neu	EVA bisher	EVA Diff.	FVA neu	FVA bisher	FVA Diff.
Operative Gebarung								
817100	852000	Geb. f.d. Benützung v. Gde-Einrichtungen	300,00	300,00	0,00	300,00	300,00	0,00
2	2113/3113	Erträge / Einzahlungen aus Gebühren	300,00	300,00	0,00	300,00	300,00	0,00
1	211/311	Erträge / Einzahl. aus operativer Verwaltungstätigkeit	300,00	300,00	0,00	300,00	300,00	0,00
817100	813000	Erträge a. Aufl. von Investitionszuschuss(Kapital)	500,00	500,00	0,00	0,00	0,00	0,00
2	2127	Nicht finanzierungswirksamer Transferertrag	500,00	500,00	0,00	0,00	0,00	0,00
1	212/312	Erträge aus Transfers / Einzahlungen aus Transfers	500,00	500,00	0,00	0,00	0,00	0,00
SU	21/31	Summe Erträge / Einzahlungen operative Gebarung	800,00	800,00	0,00	300,00	300,00	0,00
817100	521000	Geldb. der ganzj. beschäftigten Arbeiter:innen	1.100,00	800,00	300,00	1.100,00	800,00	300,00
2	2211/3211	Personalaufwand / Ausz. (Bezüge, Nebengeb., Mehrleistungen)	1.100,00	800,00	300,00	1.100,00	800,00	300,00
1	221/321	Personalaufwand / Auszahlungen aus Personalaufwand	1.100,00	800,00	300,00	1.100,00	800,00	300,00
817100	400000	Geringwertige Wirtschaftsg. Anlageverm.	0,00	100,00	-100,00	0,00	100,00	-100,00
2	2221/3221	Gebrauchs- und Verbrauchsgüter, Handelswaren / Auszahlungen	0,00	100,00	-100,00	0,00	100,00	-100,00
817100	600100	Strom	300,00	300,00	0,00	300,00	300,00	0,00
817100	670000	Versicherungen	300,00	300,00	0,00	300,00	300,00	0,00
2	2222/3222	Verwaltungs- und Betriebsaufwand / Auszahlungen	600,00	600,00	0,00	600,00	600,00	0,00
817100	614000	Instandhaltung von Gebäuden	200,00	200,00	0,00	200,00	200,00	0,00
817100	619000	Instandhaltung von Sonderanlagen	300,00	300,00	0,00	300,00	300,00	0,00
2	2224/3224	Instandhaltung / Auszahlungen für Instandhaltung	500,00	500,00	0,00	500,00	500,00	0,00
817100	720109	Kostenbeitrag Arbeiter	1.200,00	1.300,00	-100,00	1.200,00	1.300,00	-100,00
817100	720209	Kostenbeitrag Fahrzeuge I	200,00	200,00	0,00	200,00	200,00	0,00
817100	720219	Kostenbeitrag Fahrzeug II	200,00	200,00	0,00	200,00	200,00	0,00
817100	728000	Entgelte für sonstige Leistungen	100,00	100,00	0,00	100,00	100,00	0,00
2	2225/3225	Sonstiger Sachaufwand / Sonstige Auszahl. aus Sachaufwand	1.700,00	1.800,00	-100,00	1.700,00	1.800,00	-100,00
817100	680300	Planm. Afa Gebäude/Bauten	900,00	900,00	0,00	0,00	0,00	0,00
817100	680500	Planm. Afa Sonderanlagen	700,00	700,00	0,00	0,00	0,00	0,00

Gemeinde Wernberg

GKZ 20727

NVA Entwurfsversion 2024**Detailnachweis NVA / 817 Friedhöfe (einschließlich Einsegnungshallen und Krematorien) - interne Vergütungen enthalten**

Fonds	Konto	Bezeichnung	EVA neu	EVA bisher	EVA Diff.	FVA neu	FVA bisher	FVA Diff.
2	2226/3226	Nicht finanz.wirks. Sachaufw. / Ausz. Inanspruchn.Haftungen	1.600,00	1.600,00	0,00	0,00	0,00	0,00
1	222/322	Sachaufwand / Auszahlungen aus Sachaufwand	4.400,00	4.600,00	-200,00	2.800,00	3.000,00	-200,00
SU	22/32	Summe Aufwendungen / Auszahlungen operative Gebarung	5.500,00	5.400,00	100,00	3.900,00	3.800,00	100,00
SA	SA0/SA1	SA (0) Nettoerg. (21-22) / SA (1) Geldfluss op. Geb. (31-32)	-4.700,00	-4.600,00	-100,00	-3.600,00	-3.500,00	-100,00
SA	SA01	Saldo (01) Haushaltsrücklagen (230-240)	0,00	0,00	0,00			
SA	SA00	Saldo (00) Nettoergebnis nach Haushaltsrücklagen (SA0+SA01)	-4.700,00	-4.600,00	-100,00			
Investive Gebarung								
SU	33	Summe Einzahlungen investive Gebarung				0,00	0,00	0,00
SU	34	Summe Auszahlungen investive Gebarung				0,00	0,00	0,00
SA	SA2	Saldo (2) Geldfluss aus der Investiven Gebarung (33-34)				0,00	0,00	0,00
SA	SA3	Saldo (3) Nettofinanzierungssaldo (SA1+SA2)				-3.600,00	-3.500,00	-100,00
Finanzierungstätigkeit								
SU	35	Summe Einzahlungen aus der Finanzierungstätigkeit				0,00	0,00	0,00
SU	36	Summe Auszahlungen aus der Finanzierungstätigkeit				0,00	0,00	0,00
SA	SA4	Saldo (4) Geldfluss aus der Finanzierungstätigkeit (35-36)				0,00	0,00	0,00
SA	SA5	Saldo (5) Geldfluss aus VA-wirksamer Gebarung (SA3+SA4)				-3.600,00	-3.500,00	-100,00
Fonds 817110 Friedhof Gottestal								
Operative Gebarung								
817110	861100	* Transfers von Ländern Bedarfsmittelzuw.	2.000,00	2.000,00	0,00	2.000,00	2.000,00	0,00
2	2121/3121	Transferertrag / -zahlungen von Trägern des öffentl. Rechts	2.000,00	2.000,00	0,00	2.000,00	2.000,00	0,00
1	212/312	Erträge aus Transfers / Einzahlungen aus Transfers	2.000,00	2.000,00	0,00	2.000,00	2.000,00	0,00
SU	21/31	Summe Erträge / Einzahlungen operative Gebarung	2.000,00	2.000,00	0,00	2.000,00	2.000,00	0,00
817110	728000	Entgelte für sonstige Leistungen	1.000,00	1.000,00	0,00	1.000,00	1.000,00	0,00
2	2225/3225	Sonstiger Sachaufwand / Sonstige Auszahl. aus Sachaufwand	1.000,00	1.000,00	0,00	1.000,00	1.000,00	0,00

Gemeinde Wernberg

GKZ 20727

NVA Entwurfsversion 2024**Detailnachweis NVA / 817 Friedhöfe (einschließlich Einsegnungshallen und Krematorien) - interne Vergütungen enthalten**

Fonds	Konto	Bezeichnung	EVA neu	EVA bisher	EVA Diff.	FVA neu	FVA bisher	FVA Diff.
1	222/322	Sachaufwand / Auszahlungen aus Sachaufwand	1.000,00	1.000,00	0,00	1.000,00	1.000,00	0,00
817110	757000	Lfd. Transferz. an priv. Organisationen	1.500,00	1.500,00	0,00	1.500,00	1.500,00	0,00
817110	777000	* Kapitaltransferz. an priv. Organisation	2.000,00	2.000,00	0,00	0,00	0,00	0,00
2	2234/3234	Transferaufwand / -zahlungen an Haush. & Org.o.Erwerbschar.	3.500,00	3.500,00	0,00	1.500,00	1.500,00	0,00
1	223/323	Transferaufwand / Auszahlungen aus Transfers	3.500,00	3.500,00	0,00	1.500,00	1.500,00	0,00
SU	22/32	Summe Aufwendungen / Auszahlungen operative Gebarung	4.500,00	4.500,00	0,00	2.500,00	2.500,00	0,00
SA	SA0/SA1	SA (0) Nettoerg. (21-22) / SA (1) Geldfluss op. Geb. (31-32)	-2.500,00	-2.500,00	0,00	-500,00	-500,00	0,00
SA	SA01	Saldo (01) Haushaltsrücklagen (230-240)	0,00	0,00	0,00			
SA	SA00	Saldo (00) Nettoergebnis nach Haushaltsrücklagen (SA0+SA01)	-2.500,00	-2.500,00	0,00			
Investive Gebarung								
SU	33	Summe Einzahlungen investive Gebarung				0,00	0,00	0,00
817110	777000	* Kapitaltransferz. an priv. Organisation				2.000,00	2.000,00	0,00
2	3434	Kapitaltransferzahl. an Haush. und Org. o. Erwerbscharakter				2.000,00	2.000,00	0,00
1	343	Auszahlungen aus Kapitaltransfers				2.000,00	2.000,00	0,00
SU	34	Summe Auszahlungen investive Gebarung				2.000,00	2.000,00	0,00
SA	SA2	Saldo (2) Geldfluss aus der Investiven Gebarung (33-34)				-2.000,00	-2.000,00	0,00
SA	SA3	Saldo (3) Nettofinanzierungssaldo (SA1+SA2)				-2.500,00	-2.500,00	0,00
Finanzierungstätigkeit								
SU	35	Summe Einzahlungen aus der Finanzierungstätigkeit				0,00	0,00	0,00
SU	36	Summe Auszahlungen aus der Finanzierungstätigkeit				0,00	0,00	0,00
SA	SA4	Saldo (4) Geldfluss aus der Finanzierungstätigkeit (35-36)				0,00	0,00	0,00
SA	SA5	Saldo (5) Geldfluss aus VA-wirksamer Gebarung (SA3+SA4)				-2.500,00	-2.500,00	0,00

Gemeinde Wernberg

GKZ 20727

NVA Entwurfsversion 2024**Detailnachweis NVA / 817 Friedhöfe (einschließlich Einsegnungshallen und Krematorien) - interne Vergütungen enthalten**

Fonds	Konto	Bezeichnung	EVA neu	EVA bisher	EVA Diff.	FVA neu	FVA bisher	FVA Diff.
UA 817		Friedhöfe (einschließlich Einsegnungshallen und Krematorien)						
UA 817	SA0/SA1	SA (0) Nettoerg. (21-22) / SA (1) Geldfluss op. Geb. (31-32)	-17.300,00	-17.400,00	100,00	-9.700,00	-9.800,00	100,00
UA 817	SA00	Saldo (00) Nettoergebnis nach Haushaltsrücklagen (SA0+SA01)	-17.300,00	-17.400,00	100,00			
UA 817	SA2	Saldo (2) Geldfluss aus der Investiven Gebarung (33-34)				-6.000,00	-6.000,00	0,00
UA 817	SA3	Saldo (3) Nettofinanzierungssaldo (SA1+SA2)				-15.700,00	-15.800,00	100,00
UA 817	SA4	Saldo (4) Geldfluss aus der Finanzierungstätigkeit (35-36)				0,00	0,00	0,00
UA 817	SA5	Saldo (5) Geldfluss aus VA-wirksamer Gebarung (SA3+SA4)				-15.700,00	-15.800,00	100,00
A 81		Öffentliche Einrichtungen (sow. nicht Abschnitt 85 zuzuord.)						
A 81	SA0/SA1	SA (0) Nettoerg. (21-22) / SA (1) Geldfluss op. Geb. (31-32)	-436.000,00	-447.100,00	11.100,00	-423.800,00	-434.900,00	11.100,00
A 81	SA00	Saldo (00) Nettoergebnis nach Haushaltsrücklagen (SA0+SA01)	-436.000,00	-447.100,00	11.100,00			
A 81	SA2	Saldo (2) Geldfluss aus der Investiven Gebarung (33-34)				-16.000,00	-16.000,00	0,00
A 81	SA3	Saldo (3) Nettofinanzierungssaldo (SA1+SA2)				-439.800,00	-450.900,00	11.100,00
A 81	SA4	Saldo (4) Geldfluss aus der Finanzierungstätigkeit (35-36)				0,00	0,00	0,00
A 81	SA5	Saldo (5) Geldfluss aus VA-wirksamer Gebarung (SA3+SA4)				-439.800,00	-450.900,00	11.100,00

Gemeinde Wernberg

GKZ 20727

NVA Entwurfsversion 2024

Detailnachweis NVA / 820 Wirtschaftshöfe - interne Vergütungen enthalten

Fonds	Konto	Bezeichnung	EVA neu	EVA bisher	EVA Diff.	FVA neu	FVA bisher	FVA Diff.
Fonds 820000		Wirtschaftshöfe Wernberg						
Operative Gebarung								
820000	810109	Leistungserlöse Arbeiter	526.400,00	457.900,00	68.500,00	526.400,00	457.900,00	68.500,00
820000	810209	Leistungserlöse Maschinen MLI	150.500,00	114.800,00	35.700,00	150.500,00	114.800,00	35.700,00
820000	810229	Leistungserlöse Maschinen ML II	31.800,00	45.400,00	-13.600,00	31.800,00	45.400,00	-13.600,00
820000	816000	Kostenbeiträge für sonst. Leist.	700,00	700,00	0,00	700,00	700,00	0,00
2	2114/3114	Erträge / Einzahlungen aus Leistungen	709.400,00	618.800,00	90.600,00	709.400,00	618.800,00	90.600,00
820000	829000	Sonstige Erträge	5.000,00	5.000,00	0,00	5.000,00	5.000,00	0,00
820000	829010	Versicherungsentschädigungen	26.200,00	26.200,00	0,00	26.200,00	26.200,00	0,00
2	2116/3116	Erträge / Einz. aus Veräußerung/GWG u. sonst. Erträge/Einz.	31.200,00	31.200,00	0,00	31.200,00	31.200,00	0,00
1	211/311	Erträge / Einzahl. aus operativer Verwaltungstätigkeit	740.600,00	650.000,00	90.600,00	740.600,00	650.000,00	90.600,00
820000	860000	Lfd. Transferz. von Bund	1.200,00	0,00	1.200,00	1.200,00	0,00	1.200,00
2	2121/3121	Transferertrag / -zahlungen von Trägern des öffentl. Rechts	1.200,00	0,00	1.200,00	1.200,00	0,00	1.200,00
820000	813000	Erträge a. Aufl. von Investitionszuschuss(Kapital)	6.600,00	6.600,00	0,00	0,00	0,00	0,00
2	2127	Nicht finanzierungswirksamer Transferertrag	6.600,00	6.600,00	0,00	0,00	0,00	0,00
1	212/312	Erträge aus Transfers / Einzahlungen aus Transfers	7.800,00	6.600,00	1.200,00	1.200,00	0,00	1.200,00
SU 21/31		Summe Erträge / Einzahlungen operative Gebarung	748.400,00	656.600,00	91.800,00	741.800,00	650.000,00	91.800,00
820000	511000	Geldb. Vertragsbed. in handw. Verwendung	285.500,00	286.800,00	-1.300,00	285.500,00	286.800,00	-1.300,00
820000	521000	Geldb. der ganzj. beschäftigten Arbeiter:innen	43.800,00	43.900,00	-100,00	43.800,00	43.900,00	-100,00
820000	523000	Geldb. der nicht ganzj. besch. Arbeiter:innen	4.500,00	4.800,00	-300,00	4.500,00	4.800,00	-300,00
820000	565000	Mehrleistungsvergütungen	25.200,00	29.600,00	-4.400,00	25.200,00	29.600,00	-4.400,00
2	2211/3211	Personalaufwand / Ausz. (Bezüge, Nebengeb., Mehrleistungen)	359.000,00	365.100,00	-6.100,00	359.000,00	365.100,00	-6.100,00
820000	580000	Dienstgeberbeiträge FLAF	13.500,00	13.800,00	-300,00	13.500,00	13.800,00	-300,00
820000	581100	Betriebliche Kollektivversicherung § 72 K-GMG	1.200,00	1.200,00	0,00	1.200,00	1.200,00	0,00
820000	582000	Sonstiger Dienstgeberbeitrag	77.200,00	78.700,00	-1.500,00	77.200,00	78.700,00	-1.500,00
820000	582100	Abfertigungsversicherung	11.800,00	10.900,00	900,00	11.800,00	10.900,00	900,00

NVA Entwurfsversion 2024

Detailnachweis NVA / 820 Wirtschaftshöfe - interne Vergütungen enthalten

Fonds	Konto	Bezeichnung	EVA neu	EVA bisher	EVA Diff.	FVA neu	FVA bisher	FVA Diff.
2	2212/3212	Gesetzlicher und freiwilliger Sozialaufwand / Auszahlungen	103.700,00	104.600,00	-900,00	103.700,00	104.600,00	-900,00
820000	563000	Sonstige Aufwandsentschädigungen	7.300,00	7.300,00	0,00	7.300,00	7.300,00	0,00
2	2213/3213	Sonstiger Personalaufwand / Ausz. aus sonst. Personalaufw.	7.300,00	7.300,00	0,00	7.300,00	7.300,00	0,00
820000	592000	Dot: von Rückstel. für Jubiläumswendungen	0,00	3.600,00	-3.600,00	0,00	0,00	0,00
2	2214	Nicht finanzierungswirksamer Personalaufwand	0,00	3.600,00	-3.600,00	0,00	0,00	0,00
1	221/321	Personalaufwand / Auszahlungen aus Personalaufwand	470.000,00	480.600,00	-10.600,00	470.000,00	477.000,00	-7.000,00
820000	400000	* Geringwertige Wirtschaftsg. Anlageverm.	12.000,00	12.000,00	0,00	12.000,00	12.000,00	0,00
820000	451000	Brennstoffe	3.500,00	3.500,00	0,00	3.500,00	3.500,00	0,00
820000	452000	* Treibstoffe	28.200,00	32.000,00	-3.800,00	28.200,00	32.000,00	-3.800,00
820000	453000	Schmier- und Schleifmittel	500,00	500,00	0,00	500,00	500,00	0,00
820000	454000	Reinigungsmittel	900,00	700,00	200,00	900,00	700,00	200,00
820000	456000	Schreib-, Zeichen- und son. Büromittel	600,00	500,00	100,00	600,00	500,00	100,00
820000	458000	Mittel zur. ärztlichen Betreuung	100,00	100,00	0,00	100,00	100,00	0,00
820000	459000	* Sonstige Verbrauchsgüter	2.800,00	2.200,00	600,00	2.800,00	2.200,00	600,00
2	2221/3221	Gebrauchs- und Verbrauchsgüter, Handelswaren / Auszahlungen	48.600,00	51.500,00	-2.900,00	48.600,00	51.500,00	-2.900,00
820000	600100	Strom	4.200,00	4.200,00	0,00	4.200,00	4.200,00	0,00
820000	620000	Transporte	300,00	300,00	0,00	300,00	300,00	0,00
820000	631000	Telekommunikationsdienste	1.800,00	1.800,00	0,00	1.800,00	1.800,00	0,00
820000	670000	Versicherungen	23.300,00	23.300,00	0,00	23.300,00	23.300,00	0,00
2	2222/3222	Verwaltungs- und Betriebsaufwand / Auszahlungen	29.600,00	29.600,00	0,00	29.600,00	29.600,00	0,00
820000	700000	Miet u. Pacht aufwand	2.000,00	16.700,00	-14.700,00	2.000,00	16.700,00	-14.700,00
2	2223/3223	Leasing- und Mietaufwand / Ausz. für Leasing- u. Mietaufwand	2.000,00	16.700,00	-14.700,00	2.000,00	16.700,00	-14.700,00
820000	614000	Instandhaltung von Gebäuden	3.100,00	3.100,00	0,00	3.100,00	3.100,00	0,00
820000	616000	* Instandhaltung von Maschinen u. Anlagen	2.900,00	2.900,00	0,00	2.900,00	2.900,00	0,00
820000	617000	* Instandhaltung von Fahrzeugen	55.600,00	53.300,00	2.300,00	55.600,00	53.300,00	2.300,00
820000	618000	Instandhaltung von son. Anlagen	300,00	300,00	0,00	300,00	300,00	0,00
820000	619000	Instandhaltung von Sonderanlagen	200,00	200,00	0,00	200,00	200,00	0,00

NVA Entwurfsversion 2024

Detailnachweis NVA / 820 Wirtschaftshöfe - interne Vergütungen enthalten

Fonds	Konto	Bezeichnung	EVA neu	EVA bisher	EVA Diff.	FVA neu	FVA bisher	FVA Diff.
2	2224/3224	Instandhaltung / Auszahlungen für Instandhaltung	62.100,00	59.800,00	2.300,00	62.100,00	59.800,00	2.300,00
820000	710000	Öffentliche Abgaben ohne Geb. gem. FAG	1.800,00	1.800,00	0,00	1.800,00	1.800,00	0,00
820000	711000	Gebühren für die Benützung gem. FAG	300,00	300,00	0,00	300,00	300,00	0,00
820000	720109	Kostenbeitrag Arbeiter	24.600,00	24.600,00	0,00	24.600,00	24.600,00	0,00
820000	720209	Kostenbeitrag Fahrzeuge I	1.900,00	1.900,00	0,00	1.900,00	1.900,00	0,00
820000	720219	Kostenbeitrag Fahrzeug II	200,00	100,00	100,00	200,00	100,00	100,00
820000	720309	Kostenbeiträge für Leistungen ZA	39.900,00	39.900,00	0,00	39.900,00	39.900,00	0,00
820000	724000	Reisegebühren	200,00	200,00	0,00	200,00	200,00	0,00
820000	728000	Entgelte für sonstige Leistungen	1.600,00	1.600,00	0,00	1.600,00	1.600,00	0,00
820000	728005	Aus- und Fortbildungskosten	300,00	300,00	0,00	300,00	300,00	0,00
820000	729000	Sonstige Aufwendungen	13.000,00	3.200,00	9.800,00	13.000,00	3.200,00	9.800,00
2	2225/3225	Sonstiger Sachaufwand / Sonstige Auszahl. aus Sachaufwand	83.800,00	73.900,00	9.900,00	83.800,00	73.900,00	9.900,00
820000	680100	Planm. Afa Immaterielle Vermögenswerte	500,00	500,00	0,00	0,00	0,00	0,00
820000	680200	Planm. Afa Grundstückseinrichtungen/Infrastruktur	200,00	200,00	0,00	0,00	0,00	0,00
820000	680300	Planm. Afa Gebäude/Bauten	12.000,00	12.000,00	0,00	0,00	0,00	0,00
820000	680600	Planm. Afa Technische Anlagen, Fahrzeuge/Maschine	47.100,00	47.100,00	0,00	0,00	0,00	0,00
820000	680700	Planm. Afa Amts, Betriebs/Geschäftsausstattung	1.100,00	1.100,00	0,00	0,00	0,00	0,00
2	2226/3226	Nicht finanz.wirks. Sachaufw. / Ausz. Inanspruchn.Haftungen	60.900,00	60.900,00	0,00	0,00	0,00	0,00
1	222/322	Sachaufwand / Auszahlungen aus Sachaufwand	287.000,00	292.400,00	-5.400,00	226.100,00	231.500,00	-5.400,00
820000	650700	Zinsen für Finanzschulden - Inland	4.900,00	4.000,00	900,00	4.900,00	4.000,00	900,00
2	2241/3241	Aufwendungen / Auszahlungen für Zinsen	4.900,00	4.000,00	900,00	4.900,00	4.000,00	900,00
1	224/324	Finanzaufwand / Auszahlungen aus Finanzaufwand	4.900,00	4.000,00	900,00	4.900,00	4.000,00	900,00
SU	22/32	Summe Aufwendungen / Auszahlungen operative Gebarung	761.900,00	777.000,00	-15.100,00	701.000,00	712.500,00	-11.500,00
SA	SA0/SA1	SA (0) Nettoerg. (21-22) / SA (1) Geldfluss op. Geb. (31-32)	-13.500,00	-120.400,00	106.900,00	40.800,00	-62.500,00	103.300,00
SA	SA01	Saldo (01) Haushaltsrücklagen (230-240)	0,00	0,00	0,00			
SA	SA00	Saldo (00) Nettoergebnis nach Haushaltsrücklagen (SA0+SA01)	-13.500,00	-120.400,00	106.900,00			

Investive Gebarung

Gemeinde Wernberg

GKZ 20727

NVA Entwurfsversion 2024

Detailnachweis NVA / 820 Wirtschaftshöfe - interne Vergütungen enthalten

Fonds	Konto	Bezeichnung	EVA neu	EVA bisher	EVA Diff.	FVA neu	FVA bisher	FVA Diff.
SU	33	Summe Einzahlungen investive Gebarung				0,00	0,00	0,00
820000	070000	Aktivierungsfähige Rechte				6.900,00	6.900,00	0,00
2	3411	Auszahlungen für den Erwerb von immateriellem Vermögen				6.900,00	6.900,00	0,00
820000	020000	* Maschinen und maschinelle Anlagen				11.000,00	11.000,00	0,00
2	3414	Ausz. f.d. Erwerb von techn. Anlagen, Fahrzeuge u. Maschinen				11.000,00	11.000,00	0,00
1	341	Auszahlungen aus der Investitionstätigkeit				17.900,00	17.900,00	0,00
SU	34	Summe Auszahlungen investive Gebarung				17.900,00	17.900,00	0,00
SA	SA2	Saldo (2) Geldfluss aus der Investiven Gebarung (33-34)				-17.900,00	-17.900,00	0,00
SA	SA3	Saldo (3) Nettofinanzierungssaldo (SA1+SA2)				22.900,00	-80.400,00	103.300,00
Finanzierungstätigkeit								
820000	346100	Investitionsdarlehen von Finanz.unt. Inland				39.000,00	39.000,00	0,00
2	3514	Einzahlungen aus Finanzschulden (Finanzunternehmen)				39.000,00	39.000,00	0,00
1	351	Einzahlungen aus der Aufnahme von Finanzschulden				39.000,00	39.000,00	0,00
SU	35	Summe Einzahlungen aus der Finanzierungstätigkeit				39.000,00	39.000,00	0,00
820000	346100	Investitionsdarlehen von Finanz.unt. Inland				43.200,00	43.800,00	-600,00
2	3614	Auszahlungen aus Finanzschulden				43.200,00	43.800,00	-600,00
1	361	Auszahlungen aus der Tilgung von Finanzschulden				43.200,00	43.800,00	-600,00
SU	36	Summe Auszahlungen aus der Finanzierungstätigkeit				43.200,00	43.800,00	-600,00
SA	SA4	Saldo (4) Geldfluss aus der Finanzierungstätigkeit (35-36)				-4.200,00	-4.800,00	600,00
SA	SA5	Saldo (5) Geldfluss aus VA-wirksamer Gebarung (SA3+SA4)				18.700,00	-85.200,00	103.900,00

Gemeinde Wernberg

GKZ 20727

NVA Entwurfsversion 2024
Detailnachweis NVA / 820 Wirtschaftshöfe - interne Vergütungen enthalten

Fonds	Konto	Bezeichnung	EVA neu	EVA bisher	EVA Diff.	FVA neu	FVA bisher	FVA Diff.
UA 820		Wirtschaftshöfe						
UA 820	SA0/SA1	SA (0) Nettoerg. (21-22) / SA (1) Geldfluss op. Geb. (31-32)	-13.500,00	-120.400,00	106.900,00	40.800,00	-62.500,00	103.300,00
UA 820	SA00	Saldo (00) Nettoergebnis nach Haushaltsrücklagen (SA0+SA01)	-13.500,00	-120.400,00	106.900,00			
UA 820	SA2	Saldo (2) Geldfluss aus der Investiven Gebarung (33-34)				-17.900,00	-17.900,00	0,00
UA 820	SA3	Saldo (3) Nettofinanzierungssaldo (SA1+SA2)				22.900,00	-80.400,00	103.300,00
UA 820	SA4	Saldo (4) Geldfluss aus der Finanzierungstätigkeit (35-36)				-4.200,00	-4.800,00	600,00
UA 820	SA5	Saldo (5) Geldfluss aus VA-wirksamer Gebarung (SA3+SA4)				18.700,00	-85.200,00	103.900,00
A 82		Betriebsähnliche Einrichtungen und Betriebe						
A 82	SA0/SA1	SA (0) Nettoerg. (21-22) / SA (1) Geldfluss op. Geb. (31-32)	-13.500,00	-120.400,00	106.900,00	40.800,00	-62.500,00	103.300,00
A 82	SA00	Saldo (00) Nettoergebnis nach Haushaltsrücklagen (SA0+SA01)	-13.500,00	-120.400,00	106.900,00			
A 82	SA2	Saldo (2) Geldfluss aus der Investiven Gebarung (33-34)				-17.900,00	-17.900,00	0,00
A 82	SA3	Saldo (3) Nettofinanzierungssaldo (SA1+SA2)				22.900,00	-80.400,00	103.300,00
A 82	SA4	Saldo (4) Geldfluss aus der Finanzierungstätigkeit (35-36)				-4.200,00	-4.800,00	600,00
A 82	SA5	Saldo (5) Geldfluss aus VA-wirksamer Gebarung (SA3+SA4)				18.700,00	-85.200,00	103.900,00

Gemeinde Wernberg

GKZ 20727

NVA Entwurfsversion 2024

Detailnachweis NVA / 831 Freibäder - interne Vergütungen enthalten

Fonds	Konto	Bezeichnung	EVA neu	EVA bisher	EVA Diff.	FVA neu	FVA bisher	FVA Diff.
Fonds 831000		Gemeindebad						
Operative Gebarung								
831000	811000	Miet- und Pächterträge	2.100,00	2.100,00	0,00	2.100,00	2.100,00	0,00
2	2115/3115	Erträge / Einzahlungen aus Besitz und wirtschaftl. Tätigkeit	2.100,00	2.100,00	0,00	2.100,00	2.100,00	0,00
831000	829000	Sonstige Erträge	1.600,00	1.600,00	0,00	1.600,00	1.600,00	0,00
831000	829010	Versicherungsentschädigungen	200,00	0,00	200,00	200,00	0,00	200,00
2	2116/3116	Erträge / Einz. aus Veräußerung/GWG u. sonst. Erträge/Einz.	1.800,00	1.600,00	200,00	1.800,00	1.600,00	200,00
1	211/311	Erträge / Einzahl. aus operativer Verwaltungstätigkeit	3.900,00	3.700,00	200,00	3.900,00	3.700,00	200,00
831000	813000	Erträge a. Aufl. von Investitionszuschuss(Kapital)	20.000,00	300,00	19.700,00	0,00	0,00	0,00
2	2127	Nicht finanzierungswirksamer Transferertrag	20.000,00	300,00	19.700,00	0,00	0,00	0,00
1	212/312	Erträge aus Transfers / Einzahlungen aus Transfers	20.000,00	300,00	19.700,00	0,00	0,00	0,00
SU 21/31		Summe Erträge / Einzahlungen operative Gebarung	23.900,00	4.000,00	19.900,00	3.900,00	3.700,00	200,00
831000	511000	Geldb. Vertragsbed. in handw. Verwendung	5.000,00	5.000,00	0,00	5.000,00	5.000,00	0,00
831000	523000	Geldb. der nicht ganzj. besch. Arbeiter:innen	4.100,00	4.400,00	-300,00	4.100,00	4.400,00	-300,00
831000	565000	Mehrleistungsvergütungen	200,00	200,00	0,00	200,00	200,00	0,00
2	2211/3211	Personalaufwand / Ausz. (Bezüge, Nebengeb., Mehrleistungen)	9.300,00	9.600,00	-300,00	9.300,00	9.600,00	-300,00
831000	580000	Dienstgeberbeiträge FLAF	400,00	400,00	0,00	400,00	400,00	0,00
831000	581100	Betriebliche Kollektivversicherung § 72 K-GMG	200,00	200,00	0,00	200,00	200,00	0,00
831000	582000	Sonstiger Dienstgeberbeitrag	2.000,00	2.100,00	-100,00	2.000,00	2.100,00	-100,00
2	2212/3212	Gesetzlicher und freiwilliger Sozialaufwand / Auszahlungen	2.600,00	2.700,00	-100,00	2.600,00	2.700,00	-100,00
1	221/321	Personalaufwand / Auszahlungen aus Personalaufwand	11.900,00	12.300,00	-400,00	11.900,00	12.300,00	-400,00
831000	400000	Geringwertige Wirtschaftsg. Anlageverm.	800,00	800,00	0,00	800,00	800,00	0,00
831000	454000	Reinigungsmittel	2.300,00	2.000,00	300,00	2.300,00	2.000,00	300,00
831000	455000	Chemische u. artverwandte Mittel	500,00	500,00	0,00	500,00	500,00	0,00
831000	457000	Druckwerke	500,00	500,00	0,00	500,00	500,00	0,00
831000	458000	Mittel zur. ärztlichen Betreuung	100,00	100,00	0,00	100,00	100,00	0,00

NVA Entwurfsversion 2024

Detailnachweis NVA / 831 Freibäder - interne Vergütungen enthalten

Fonds	Konto	Bezeichnung	EVA neu	EVA bisher	EVA Diff.	FVA neu	FVA bisher	FVA Diff.
831000	459000	Sonstige Verbrauchsgüter	1.500,00	1.500,00	0,00	1.500,00	1.500,00	0,00
2	2221/3221	Gebrauchs- und Verbrauchsgüter, Handelswaren / Auszahlungen	5.700,00	5.400,00	300,00	5.700,00	5.400,00	300,00
831000	600100	Strom	5.400,00	5.400,00	0,00	5.400,00	5.400,00	0,00
831000	620000	Transporte	8.500,00	8.500,00	0,00	8.500,00	8.500,00	0,00
831000	631000	Telekommunikationsdienste	900,00	900,00	0,00	900,00	900,00	0,00
831000	670000	Versicherungen	300,00	300,00	0,00	300,00	300,00	0,00
2	2222/3222	Verwaltungs- und Betriebsaufwand / Auszahlungen	15.100,00	15.100,00	0,00	15.100,00	15.100,00	0,00
831000	700000	Miet u. Pacht aufwand	700,00	700,00	0,00	700,00	700,00	0,00
2	2223/3223	Leasing- und Mietaufwand / Ausz. für Leasing- u. Mietaufwand	700,00	700,00	0,00	700,00	700,00	0,00
831000	614000	Instandhaltung von Gebäuden	400,00	400,00	0,00	400,00	400,00	0,00
831000	618000	Instandhaltung von son. Anlagen	4.000,00	4.000,00	0,00	4.000,00	4.000,00	0,00
831000	619000	Instandhaltung von Sonderanlagen	2.700,00	2.700,00	0,00	2.700,00	2.700,00	0,00
2	2224/3224	Instandhaltung / Auszahlungen für Instandhaltung	7.100,00	7.100,00	0,00	7.100,00	7.100,00	0,00
831000	710000	Öffentliche Abgaben ohne Geb. gem. FAG	400,00	400,00	0,00	400,00	400,00	0,00
831000	711000	Gebühren für die Benützung gem. FAG	1.200,00	1.200,00	0,00	1.200,00	1.200,00	0,00
831000	720109	Kostenbeitrag Arbeiter	20.000,00	27.900,00	-7.900,00	20.000,00	27.900,00	-7.900,00
831000	720209	Kostenbeitrag Fahrzeuge I	7.000,00	8.600,00	-1.600,00	7.000,00	8.600,00	-1.600,00
831000	720219	Kostenbeitrag Fahrzeug II	1.500,00	2.500,00	-1.000,00	1.500,00	2.500,00	-1.000,00
831000	724000	Reisegebühren	100,00	100,00	0,00	100,00	100,00	0,00
831000	726000	Mitgliedsbeiträge an Institutionen	200,00	200,00	0,00	200,00	200,00	0,00
831000	728000	Entgelte für sonstige Leistungen	900,00	500,00	400,00	900,00	500,00	400,00
831000	728005	Aus- und Fortbildungskosten	1.200,00	0,00	1.200,00	1.200,00	0,00	1.200,00
831000	728200	Gesunde Gemeinde	200,00	200,00	0,00	200,00	200,00	0,00
2	2225/3225	Sonstiger Sachaufwand / Sonstige Auszahl. aus Sachaufwand	32.700,00	41.600,00	-8.900,00	32.700,00	41.600,00	-8.900,00
831000	680200	Planm. Afa Grundstückseinrichtungen/Infrastruktur	300,00	300,00	0,00	0,00	0,00	0,00
831000	680500	Planm. Afa Sonderanlagen	25.800,00	1.100,00	24.700,00	0,00	0,00	0,00
831000	680700	Planm. Afa Amts, Betriebs/Geschäftsausstattung	1.300,00	500,00	800,00	0,00	0,00	0,00

Gemeinde Wernberg

GKZ 20727

NVA Entwurfsversion 2024

Detailnachweis NVA / 831 Freibäder - interne Vergütungen enthalten

Fonds	Konto	Bezeichnung	EVA neu	EVA bisher	EVA Diff.	FVA neu	FVA bisher	FVA Diff.
2	2226/3226	Nicht finanz.wirks. Sachaufw. / Ausz. Inanspruchn.Haftungen	27.400,00	1.900,00	25.500,00	0,00	0,00	0,00
1	222/322	Sachaufwand / Auszahlungen aus Sachaufwand	88.700,00	71.800,00	16.900,00	61.300,00	69.900,00	-8.600,00
SU	22/32	Summe Aufwendungen / Auszahlungen operative Gebarung	100.600,00	84.100,00	16.500,00	73.200,00	82.200,00	-9.000,00
SA	SA0/SA1	SA (0) Nettoerg. (21-22) / SA (1) Geldfluss op. Geb. (31-32)	-76.700,00	-80.100,00	3.400,00	-69.300,00	-78.500,00	9.200,00
SA	SA01	Saldo (01) Haushaltsrücklagen (230-240)	0,00	0,00	0,00			
SA	SA00	Saldo (00) Nettoergebnis nach Haushaltsrücklagen (SA0+SA01)	-76.700,00	-80.100,00	3.400,00			
Investive Gebarung								
SU	33	Summe Einzahlungen investive Gebarung				0,00	0,00	0,00
SU	34	Summe Auszahlungen investive Gebarung				0,00	0,00	0,00
SA	SA2	Saldo (2) Geldfluss aus der Investiven Gebarung (33-34)				0,00	0,00	0,00
SA	SA3	Saldo (3) Nettofinanzierungssaldo (SA1+SA2)				-69.300,00	-78.500,00	9.200,00
Finanzierungstätigkeit								
SU	35	Summe Einzahlungen aus der Finanzierungstätigkeit				0,00	0,00	0,00
SU	36	Summe Auszahlungen aus der Finanzierungstätigkeit				0,00	0,00	0,00
SA	SA4	Saldo (4) Geldfluss aus der Finanzierungstätigkeit (35-36)				0,00	0,00	0,00
SA	SA5	Saldo (5) Geldfluss aus VA-wirksamer Gebarung (SA3+SA4)				-69.300,00	-78.500,00	9.200,00
Fonds 831010 Gemeindebad-Kiosk								
Operative Gebarung								
831010	813000	Erträge a. Aufl. von Investitionszuschuss(Kapital)	0,00	19.700,00	-19.700,00	0,00	0,00	0,00
2	2127	Nicht finanzierungswirksamer Transferertrag	0,00	19.700,00	-19.700,00	0,00	0,00	0,00
1	212/312	Erträge aus Transfers / Einzahlungen aus Transfers	0,00	19.700,00	-19.700,00	0,00	0,00	0,00
SU	21/31	Summe Erträge / Einzahlungen operative Gebarung	0,00	19.700,00	-19.700,00	0,00	0,00	0,00
831010	680500	Planm. Afa Sonderanlagen	0,00	24.700,00	-24.700,00	0,00	0,00	0,00
831010	680700	Planm. Afa Amts, Betriebs/Geschäftsausstattung	0,00	800,00	-800,00	0,00	0,00	0,00

NVA Entwurfsversion 2024

Detailnachweis NVA / 831 Freibäder - interne Vergütungen enthalten

Fonds	Konto	Bezeichnung	EVA neu	EVA bisher	EVA Diff.	FVA neu	FVA bisher	FVA Diff.
2	2226/3226	Nicht finanz.wirks. Sachaufw. / Ausz. Inanspruchn.Haftungen	0,00	25.500,00	-25.500,00	0,00	0,00	0,00
1	222/322	Sachaufwand / Auszahlungen aus Sachaufwand	0,00	25.500,00	-25.500,00	0,00	0,00	0,00
SU	22/32	Summe Aufwendungen / Auszahlungen operative Gebarung	0,00	25.500,00	-25.500,00	0,00	0,00	0,00
SA	SA0/SA1	SA (0) Nettoerg. (21-22) / SA (1) Geldfluss op. Geb. (31-32)	0,00	-5.800,00	5.800,00	0,00	0,00	0,00
SA	SA01	Saldo (01) Haushaltsrücklagen (230-240)	0,00	0,00	0,00			
SA	SA00	Saldo (00) Nettoergebnis nach Haushaltsrücklagen (SA0+SA01)	0,00	-5.800,00	5.800,00			
Investive Gebarung								
SU	33	Summe Einzahlungen investive Gebarung				0,00	0,00	0,00
SU	34	Summe Auszahlungen investive Gebarung				0,00	0,00	0,00
SA	SA2	Saldo (2) Geldfluss aus der Investiven Gebarung (33-34)				0,00	0,00	0,00
SA	SA3	Saldo (3) Nettofinanzierungssaldo (SA1+SA2)				0,00	0,00	0,00
Finanzierungstätigkeit								
SU	35	Summe Einzahlungen aus der Finanzierungstätigkeit				0,00	0,00	0,00
SU	36	Summe Auszahlungen aus der Finanzierungstätigkeit				0,00	0,00	0,00
SA	SA4	Saldo (4) Geldfluss aus der Finanzierungstätigkeit (35-36)				0,00	0,00	0,00
SA	SA5	Saldo (5) Geldfluss aus VA-wirksamer Gebarung (SA3+SA4)				0,00	0,00	0,00
UA 831 Freibäder								
UA 831	SA0/SA1	SA (0) Nettoerg. (21-22) / SA (1) Geldfluss op. Geb. (31-32)	-76.700,00	-85.900,00	9.200,00	-69.300,00	-78.500,00	9.200,00
UA 831	SA00	Saldo (00) Nettoergebnis nach Haushaltsrücklagen (SA0+SA01)	-76.700,00	-85.900,00	9.200,00			
UA 831	SA2	Saldo (2) Geldfluss aus der Investiven Gebarung (33-34)				0,00	0,00	0,00
UA 831	SA3	Saldo (3) Nettofinanzierungssaldo (SA1+SA2)				-69.300,00	-78.500,00	9.200,00
UA 831	SA4	Saldo (4) Geldfluss aus der Finanzierungstätigkeit (35-36)				0,00	0,00	0,00
UA 831	SA5	Saldo (5) Geldfluss aus VA-wirksamer Gebarung (SA3+SA4)				-69.300,00	-78.500,00	9.200,00

NVA Entwurfsversion 2024
Detailnachweis NVA / 831 Freibäder - interne Vergütungen enthalten

Fonds	Konto	Bezeichnung	EVA neu	EVA bisher	EVA Diff.	FVA neu	FVA bisher	FVA Diff.
A 83		Betriebsähnliche Einrichtungen und Betriebe (Fortsetzung)						
A 83	SA0/SA1	SA (0) Nettoerg. (21-22) / SA (1) Geldfluss op. Geb. (31-32)	-76.700,00	-85.900,00	9.200,00	-69.300,00	-78.500,00	9.200,00
A 83	SA00	Saldo (00) Nettoergebnis nach Haushaltsrücklagen (SA0+SA01)	-76.700,00	-85.900,00	9.200,00			
A 83	SA2	Saldo (2) Geldfluss aus der Investiven Gebarung (33-34)				0,00	0,00	0,00
A 83	SA3	Saldo (3) Nettofinanzierungssaldo (SA1+SA2)				-69.300,00	-78.500,00	9.200,00
A 83	SA4	Saldo (4) Geldfluss aus der Finanzierungstätigkeit (35-36)				0,00	0,00	0,00
A 83	SA5	Saldo (5) Geldfluss aus VA-wirksamer Gebarung (SA3+SA4)				-69.300,00	-78.500,00	9.200,00

Gemeinde Wernberg

GKZ 20727

NVA Entwurfsversion 2024

Detailnachweis NVA / 840 Grundbesitz - interne Vergütungen enthalten

Fonds	Konto	Bezeichnung	EVA neu	EVA bisher	EVA Diff.	FVA neu	FVA bisher	FVA Diff.
Fonds 840100		Grundbesitz						
Operative Gebarung								
840100	861100	Transfers von Ländern Bedarfsmittelzuw.	40.100,00	40.100,00	0,00	40.100,00	40.100,00	0,00
2	2121/3121	Transferertrag / -zahlungen von Trägern des öffentl. Rechts	40.100,00	40.100,00	0,00	40.100,00	40.100,00	0,00
1	212/312	Erträge aus Transfers / Einzahlungen aus Transfers	40.100,00	40.100,00	0,00	40.100,00	40.100,00	0,00
SU	21/31	Summe Erträge / Einzahlungen operative Gebarung	40.100,00	40.100,00	0,00	40.100,00	40.100,00	0,00
840100	640000	Rechtskosten	400,00	400,00	0,00	400,00	400,00	0,00
2	2222/3222	Verwaltungs- und Betriebsaufwand / Auszahlungen	400,00	400,00	0,00	400,00	400,00	0,00
840100	710000	Öffentliche Abgaben ohne Geb. gem. FAG	500,00	500,00	0,00	500,00	500,00	0,00
2	2225/3225	Sonstiger Sachaufwand / Sonstige Auszahl. aus Sachaufwand	500,00	500,00	0,00	500,00	500,00	0,00
1	222/322	Sachaufwand / Auszahlungen aus Sachaufwand	900,00	900,00	0,00	900,00	900,00	0,00
840100	650100	Zinsen für Finanzschulden - Inland	600,00	600,00	0,00	600,00	600,00	0,00
2	2241/3241	Aufwendungen / Auszahlungen für Zinsen	600,00	600,00	0,00	600,00	600,00	0,00
1	224/324	Finanzaufwand / Auszahlungen aus Finanzaufwand	600,00	600,00	0,00	600,00	600,00	0,00
SU	22/32	Summe Aufwendungen / Auszahlungen operative Gebarung	1.500,00	1.500,00	0,00	1.500,00	1.500,00	0,00
SA	SA0/SA1	SA (0) Nettoerg. (21-22) / SA (1) Geldfluss op. Geb. (31-32)	38.600,00	38.600,00	0,00	38.600,00	38.600,00	0,00
SA	SA01	Saldo (01) Haushaltsrücklagen (230-240)	0,00	0,00	0,00			
SA	SA00	Saldo (00) Nettoergebnis nach Haushaltsrücklagen (SA0+SA01)	38.600,00	38.600,00	0,00			
Investive Gebarung								
SU	33	Summe Einzahlungen investive Gebarung				0,00	0,00	0,00
SU	34	Summe Auszahlungen investive Gebarung				0,00	0,00	0,00
SA	SA2	Saldo (2) Geldfluss aus der Investiven Gebarung (33-34)				0,00	0,00	0,00
SA	SA3	Saldo (3) Nettofinanzierungssaldo (SA1+SA2)				38.600,00	38.600,00	0,00
Finanzierungstätigkeit								
SU	35	Summe Einzahlungen aus der Finanzierungstätigkeit				0,00	0,00	0,00

Gemeinde Wernberg

GKZ 20727

NVA Entwurfsversion 2024

Detailnachweis NVA / 840 Grundbesitz - interne Vergütungen enthalten

Fonds	Konto	Bezeichnung	EVA neu	EVA bisher	EVA Diff.	FVA neu	FVA bisher	FVA Diff.
840100	341000	Investitionsdarlehen von Ländern				39.700,00	39.700,00	0,00
2	3611	Ausz. aus empf. Darl. von öffentl. Körpersch. u. Rechtsträg.				39.700,00	39.700,00	0,00
1	361	Auszahlungen aus der Tilgung von Finanzschulden				39.700,00	39.700,00	0,00
SU	36	Summe Auszahlungen aus der Finanzierungstätigkeit				39.700,00	39.700,00	0,00
SA SA4		Saldo (4) Geldfluss aus der Finanzierungstätigkeit (35-36)				-39.700,00	-39.700,00	0,00
SA SA5		Saldo (5) Geldfluss aus VA-wirksamer Gebarung (SA3+SA4)				-1.100,00	-1.100,00	0,00
Fonds 840300 Baumkataster Grundbesitz								
Operative Gebarung								
SU 21/31		Summe Erträge / Einzahlungen operative Gebarung	0,00	0,00	0,00	0,00	0,00	0,00
840300	619000	Instandhaltung von Sonderanlagen	2.800,00	2.000,00	800,00	2.800,00	2.000,00	800,00
2	2224/3224	Instandhaltung / Auszahlungen für Instandhaltung	2.800,00	2.000,00	800,00	2.800,00	2.000,00	800,00
840300	720209	Kostenbeitrag Fahrzeuge I	600,00	0,00	600,00	600,00	0,00	600,00
840300	728000	Entgelte für sonstige Leistungen	500,00	500,00	0,00	500,00	500,00	0,00
2	2225/3225	Sonstiger Sachaufwand / Sonstige Auszahl. aus Sachaufwand	1.100,00	500,00	600,00	1.100,00	500,00	600,00
1	222/322	Sachaufwand / Auszahlungen aus Sachaufwand	3.900,00	2.500,00	1.400,00	3.900,00	2.500,00	1.400,00
SU 22/32		Summe Aufwendungen / Auszahlungen operative Gebarung	3.900,00	2.500,00	1.400,00	3.900,00	2.500,00	1.400,00
SA SA0/SA1		SA (0) Nettoerg. (21-22) / SA (1) Geldfluss op. Geb. (31-32)	-3.900,00	-2.500,00	-1.400,00	-3.900,00	-2.500,00	-1.400,00
SA SA01		Saldo (01) Haushaltsrücklagen (230-240)	0,00	0,00	0,00			
SA SA00		Saldo (00) Nettoergebnis nach Haushaltsrücklagen (SA0+SA01)	-3.900,00	-2.500,00	-1.400,00			
Investive Gebarung								
SU 33		Summe Einzahlungen investive Gebarung				0,00	0,00	0,00
SU 34		Summe Auszahlungen investive Gebarung				0,00	0,00	0,00
SA SA2		Saldo (2) Geldfluss aus der Investiven Gebarung (33-34)				0,00	0,00	0,00
SA SA3		Saldo (3) Nettofinanzierungssaldo (SA1+SA2)				-3.900,00	-2.500,00	-1.400,00

NVA Entwurfsversion 2024
Detailnachweis NVA / 840 Grundbesitz - interne Vergütungen enthalten

Fonds	Konto	Bezeichnung	EVA neu	EVA bisher	EVA Diff.	FVA neu	FVA bisher	FVA Diff.
Finanzierungstätigkeit								
SU	35	Summe Einzahlungen aus der Finanzierungstätigkeit				0,00	0,00	0,00
SU	36	Summe Auszahlungen aus der Finanzierungstätigkeit				0,00	0,00	0,00
SA	SA4	Saldo (4) Geldfluss aus der Finanzierungstätigkeit (35-36)				0,00	0,00	0,00
SA	SA5	Saldo (5) Geldfluss aus VA-wirksamer Gebarung (SA3+SA4)				-3.900,00	-2.500,00	-1.400,00
UA 840 Grundbesitz								
UA 840	SA0/SA1	SA (0) Nettoerg. (21-22) / SA (1) Geldfluss op. Geb. (31-32)	34.700,00	36.100,00	-1.400,00	34.700,00	36.100,00	-1.400,00
UA 840	SA00	Saldo (00) Nettoergebnis nach Haushaltsrücklagen (SA0+SA01)	34.700,00	36.100,00	-1.400,00			
UA 840	SA2	Saldo (2) Geldfluss aus der Investiven Gebarung (33-34)				0,00	0,00	0,00
UA 840	SA3	Saldo (3) Nettofinanzierungssaldo (SA1+SA2)				34.700,00	36.100,00	-1.400,00
UA 840	SA4	Saldo (4) Geldfluss aus der Finanzierungstätigkeit (35-36)				-39.700,00	-39.700,00	0,00
UA 840	SA5	Saldo (5) Geldfluss aus VA-wirksamer Gebarung (SA3+SA4)				-5.000,00	-3.600,00	-1.400,00

Gemeinde Wernberg

GKZ 20727

NVA Entwurfsversion 2024

Detailnachweis NVA / 841 Grundstücksgleiche Rechte - interne Vergütungen enthalten

Fonds	Konto	Bezeichnung	EVA neu	EVA bisher	EVA Diff.	FVA neu	FVA bisher	FVA Diff.
Fonds 841000		Grundstücksgleiche Rechte						
Operative Gebarung								
841000	811000	Miet- und Pachterträge	7.000,00	7.000,00	0,00	7.000,00	7.000,00	0,00
2	2115/3115	Erträge / Einzahlungen aus Besitz und wirtschaftl. Tätigkeit	7.000,00	7.000,00	0,00	7.000,00	7.000,00	0,00
841000	829000	Sonstige Erträge	100,00	100,00	0,00	100,00	100,00	0,00
2	2116/3116	Erträge / Einz. aus Veräußerung/GWG u. sonst. Erträge/Einz.	100,00	100,00	0,00	100,00	100,00	0,00
1	211/311	Erträge / Einzahl. aus operativer Verwaltungstätigkeit	7.100,00	7.100,00	0,00	7.100,00	7.100,00	0,00
SU 21/31		Summe Erträge / Einzahlungen operative Gebarung	7.100,00	7.100,00	0,00	7.100,00	7.100,00	0,00
841000	728000	Entgelte für sonstige Leistungen	6.800,00	6.800,00	0,00	6.800,00	6.800,00	0,00
2	2225/3225	Sonstiger Sachaufwand / Sonstige Auszahl. aus Sachaufwand	6.800,00	6.800,00	0,00	6.800,00	6.800,00	0,00
1	222/322	Sachaufwand / Auszahlungen aus Sachaufwand	6.800,00	6.800,00	0,00	6.800,00	6.800,00	0,00
SU 22/32		Summe Aufwendungen / Auszahlungen operative Gebarung	6.800,00	6.800,00	0,00	6.800,00	6.800,00	0,00
SA SA0/SA1		SA (0) Nettoerg. (21-22) / SA (1) Geldfluss op. Geb. (31-32)	300,00	300,00	0,00	300,00	300,00	0,00
SA SA01		Saldo (01) Haushaltsrücklagen (230-240)	0,00	0,00	0,00			
SA SA00		Saldo (00) Nettoergebnis nach Haushaltsrücklagen (SA0+SA01)	300,00	300,00	0,00			
Investive Gebarung								
SU 33		Summe Einzahlungen investive Gebarung				0,00	0,00	0,00
SU 34		Summe Auszahlungen investive Gebarung				0,00	0,00	0,00
SA SA2		Saldo (2) Geldfluss aus der Investiven Gebarung (33-34)				0,00	0,00	0,00
SA SA3		Saldo (3) Nettofinanzierungssaldo (SA1+SA2)				300,00	300,00	0,00
Finanzierungstätigkeit								
SU 35		Summe Einzahlungen aus der Finanzierungstätigkeit				0,00	0,00	0,00
SU 36		Summe Auszahlungen aus der Finanzierungstätigkeit				0,00	0,00	0,00
SA SA4		Saldo (4) Geldfluss aus der Finanzierungstätigkeit (35-36)				0,00	0,00	0,00
SA SA5		Saldo (5) Geldfluss aus VA-wirksamer Gebarung (SA3+SA4)				300,00	300,00	0,00

Gemeinde Wernberg

GKZ 20727

NVA Entwurfsversion 2024**Detailnachweis NVA / 841 Grundstücksgleiche Rechte - interne Vergütungen enthalten**

Fonds	Konto	Bezeichnung	EVA neu	EVA bisher	EVA Diff.	FVA neu	FVA bisher	FVA Diff.
UA 841		Grundstücksgleiche Rechte						
UA 841	SA0/SA1	SA (0) Nettoerg. (21-22) / SA (1) Geldfluss op. Geb. (31-32)	300,00	300,00	0,00	300,00	300,00	0,00
UA 841	SA00	Saldo (00) Nettoergebnis nach Haushaltsrücklagen (SA0+SA01)	300,00	300,00	0,00			
UA 841	SA2	Saldo (2) Geldfluss aus der Investiven Gebarung (33-34)				0,00	0,00	0,00
UA 841	SA3	Saldo (3) Nettofinanzierungssaldo (SA1+SA2)				300,00	300,00	0,00
UA 841	SA4	Saldo (4) Geldfluss aus der Finanzierungstätigkeit (35-36)				0,00	0,00	0,00
UA 841	SA5	Saldo (5) Geldfluss aus VA-wirksamer Gebarung (SA3+SA4)				300,00	300,00	0,00
A 84		Liegenschaften, Wohn-und Geschäftsgebäude						
A 84	SA0/SA1	SA (0) Nettoerg. (21-22) / SA (1) Geldfluss op. Geb. (31-32)	35.000,00	36.400,00	-1.400,00	35.000,00	36.400,00	-1.400,00
A 84	SA00	Saldo (00) Nettoergebnis nach Haushaltsrücklagen (SA0+SA01)	35.000,00	36.400,00	-1.400,00			
A 84	SA2	Saldo (2) Geldfluss aus der Investiven Gebarung (33-34)				0,00	0,00	0,00
A 84	SA3	Saldo (3) Nettofinanzierungssaldo (SA1+SA2)				35.000,00	36.400,00	-1.400,00
A 84	SA4	Saldo (4) Geldfluss aus der Finanzierungstätigkeit (35-36)				-39.700,00	-39.700,00	0,00
A 84	SA5	Saldo (5) Geldfluss aus VA-wirksamer Gebarung (SA3+SA4)				-4.700,00	-3.300,00	-1.400,00

Gemeinde Wernberg

GKZ 20727

NVA Entwurfsversion 2024**Detailnachweis NVA / 850 Betriebe der Wasserversorgung - interne Vergütungen enthalten**

Fonds	Konto	Bezeichnung	EVA neu	EVA bisher	EVA Diff.	FVA neu	FVA bisher	FVA Diff.
Fonds 850000 Wasserversorgung Wernberg								
Operative Gebarung								
850000	852000	* Geb. f.d. Benützung v. Gde-Einrichtungen	890.000,00	890.000,00	0,00	890.000,00	890.000,00	0,00
2	2113/3113	Erträge / Einzahlungen aus Gebühren	890.000,00	890.000,00	0,00	890.000,00	890.000,00	0,00
850000	810109	Leistungserlöse Arbeiter	34.500,00	34.500,00	0,00	34.500,00	34.500,00	0,00
850000	810209	Leistungserlöse Maschinen MLI	26.000,00	5.000,00	21.000,00	26.000,00	5.000,00	21.000,00
850000	816000	Kostenbeiträge für sonst. Leist.	500,00	500,00	0,00	500,00	500,00	0,00
2	2114/3114	Erträge / Einzahlungen aus Leistungen	61.000,00	40.000,00	21.000,00	61.000,00	40.000,00	21.000,00
850000	808000	Veräußerung von Waren	2.000,00	2.000,00	0,00	2.000,00	2.000,00	0,00
850000	828000	Rückersätze von Aufwendungen	500,00	500,00	0,00	500,00	500,00	0,00
850000	828100	Kostenersätze für Reinigung	800,00	800,00	0,00	800,00	800,00	0,00
850000	829000	Sonstige Erträge	16.000,00	16.000,00	0,00	16.000,00	16.000,00	0,00
850000	829010	Versicherungsentschädigungen	19.800,00	19.800,00	0,00	19.800,00	19.800,00	0,00
2	2116/3116	Erträge / Einz. aus Veräußerung/GWG u. sonst. Erträge/Einz.	39.100,00	39.100,00	0,00	39.100,00	39.100,00	0,00
850000	817500	Erträge aus der Aufl. von sonst. Rückst. -Jubil.	0,00	100,00	-100,00	0,00	0,00	0,00
2	2117	Nicht finanzierungswirksame operative Erträge	0,00	100,00	-100,00	0,00	0,00	0,00
1	211/311	Erträge / Einzahl. aus operativer Verwaltungstätigkeit	990.100,00	969.200,00	20.900,00	990.100,00	969.100,00	21.000,00
850000	860000	Lfd. Transferz. von Bund	16.200,00	16.200,00	0,00	16.200,00	16.200,00	0,00
2	2121/3121	Transferertrag / -zahlungen von Trägern des öffentl. Rechts	16.200,00	16.200,00	0,00	16.200,00	16.200,00	0,00
850000	813000	Erträge a. Aufl. von Investitionszuschuss(Kapital)	119.300,00	119.300,00	0,00	0,00	0,00	0,00
2	2127	Nicht finanzierungswirksamer Transferertrag	119.300,00	119.300,00	0,00	0,00	0,00	0,00
1	212/312	Erträge aus Transfers / Einzahlungen aus Transfers	135.500,00	135.500,00	0,00	16.200,00	16.200,00	0,00
SU 21/31		Summe Erträge / Einzahlungen operative Gebarung	1.125.600,00	1.104.700,00	20.900,00	1.006.300,00	985.300,00	21.000,00
850000	511000	Geldb. Vertragsbed. in handw. Verwendung	68.600,00	68.900,00	-300,00	68.600,00	68.900,00	-300,00
850000	565000	Mehrleistungsvergütungen	8.400,00	9.000,00	-600,00	8.400,00	9.000,00	-600,00
2	2211/3211	Personalaufwand / Ausz. (Bezüge, Nebengeb., Mehrleistungen)	77.000,00	77.900,00	-900,00	77.000,00	77.900,00	-900,00

NVA Entwurfsversion 2024

Detailnachweis NVA / 850 Betriebe der Wasserversorgung - interne Vergütungen enthalten

Fonds	Konto	Bezeichnung	EVA neu	EVA bisher	EVA Diff.	FVA neu	FVA bisher	FVA Diff.
850000	580000	Dienstgeberbeiträge FLAF	3.000,00	3.000,00	0,00	3.000,00	3.000,00	0,00
850000	581100	Betriebliche Kollektivversicherung § 72 K-GMG	300,00	300,00	0,00	300,00	300,00	0,00
850000	582000	Sonstiger Dienstgeberbeitrag	16.300,00	16.500,00	-200,00	16.300,00	16.500,00	-200,00
850000	582100	Abfertigungsversicherung	7.800,00	7.800,00	0,00	7.800,00	7.800,00	0,00
2	2212/3212	Gesetzlicher und freiwilliger Sozialaufwand / Auszahlungen	27.400,00	27.600,00	-200,00	27.400,00	27.600,00	-200,00
850000	563000	Sonstige Aufwandsentschädigungen	3.500,00	3.500,00	0,00	3.500,00	3.500,00	0,00
2	2213/3213	Sonstiger Personalaufwand / Ausz. aus sonst. Personalaufw.	3.500,00	3.500,00	0,00	3.500,00	3.500,00	0,00
850000	592000	Dot: von Rückstel. für Jubiläumszuwendungen	0,00	800,00	-800,00	0,00	0,00	0,00
2	2214	Nicht finanzierungswirksamer Personalaufwand	0,00	800,00	-800,00	0,00	0,00	0,00
1	221/321	Personalaufwand / Auszahlungen aus Personalaufwand	107.900,00	109.800,00	-1.900,00	107.900,00	109.000,00	-1.100,00
850000	400000	Geringwertige Wirtschaftsg. Anlageverm.	4.100,00	4.100,00	0,00	4.100,00	4.100,00	0,00
850000	413001	* Handelsw/Leistg Hausanschluss WVA	80.000,00	90.000,00	-10.000,00	80.000,00	90.000,00	-10.000,00
850000	452000	Treibstoffe	5.500,00	5.500,00	0,00	5.500,00	5.500,00	0,00
850000	453000	Schmier- und Schleifmittel	100,00	100,00	0,00	100,00	100,00	0,00
850000	454000	Reinigungsmittel	500,00	500,00	0,00	500,00	500,00	0,00
850000	456000	Schreib-, Zeichen- und son. Büromittel	100,00	100,00	0,00	100,00	100,00	0,00
850000	457000	Druckwerke	300,00	300,00	0,00	300,00	300,00	0,00
850000	459000	Sonstige Verbrauchsgüter	500,00	500,00	0,00	500,00	500,00	0,00
2	2221/3221	Gebrauchs- und Verbrauchsgüter, Handelswaren / Auszahlungen	91.100,00	101.100,00	-10.000,00	91.100,00	101.100,00	-10.000,00
850000	600100	Strom	110.000,00	110.000,00	0,00	110.000,00	110.000,00	0,00
850000	630000	Postdienste	5.200,00	5.200,00	0,00	5.200,00	5.200,00	0,00
850000	631000	Telekommunikationsdienste	10.800,00	10.800,00	0,00	10.800,00	10.800,00	0,00
850000	640000	* Rechtskosten	3.500,00	1.000,00	2.500,00	3.500,00	1.000,00	2.500,00
850000	670000	Versicherungen	3.000,00	3.000,00	0,00	3.000,00	3.000,00	0,00
2	2222/3222	Verwaltungs- und Betriebsaufwand / Auszahlungen	132.500,00	130.000,00	2.500,00	132.500,00	130.000,00	2.500,00
850000	700000	Miet u. Pacht aufwand	300,00	300,00	0,00	300,00	300,00	0,00
2	2223/3223	Leasing- und Mietaufwand / Ausz. für Leasing- u. Mietaufwand	300,00	300,00	0,00	300,00	300,00	0,00

NVA Entwurfsversion 2024

Detailnachweis NVA / 850 Betriebe der Wasserversorgung - interne Vergütungen enthalten

Fonds	Konto	Bezeichnung	EVA neu	EVA bisher	EVA Diff.	FVA neu	FVA bisher	FVA Diff.
850000	616000	Instandhaltung von Maschinen u. Anlagen	7.000,00	7.000,00	0,00	7.000,00	7.000,00	0,00
850000	617000	Instandhaltung von Fahrzeugen	1.600,00	1.600,00	0,00	1.600,00	1.600,00	0,00
850000	618000	Instandhaltung von son. Anlagen	1.700,00	1.700,00	0,00	1.700,00	1.700,00	0,00
850000	619000	* Instandhaltung von Sonderanlagen	14.000,00	14.000,00	0,00	14.000,00	14.000,00	0,00
850000	619100	Instandh. nach Rohrbrüchen	26.000,00	26.000,00	0,00	26.000,00	26.000,00	0,00
2	2224/3224	Instandhaltung / Auszahlungen für Instandhaltung	50.300,00	50.300,00	0,00	50.300,00	50.300,00	0,00
850000	710000	Öffentliche Abgaben ohne Geb. gem. FAG	100,00	100,00	0,00	100,00	100,00	0,00
850000	720109	Kostenbeitrag Arbeiter	13.000,00	9.000,00	4.000,00	13.000,00	9.000,00	4.000,00
850000	720209	Kostenbeitrag Fahrzeuge I	25.000,00	4.000,00	21.000,00	25.000,00	4.000,00	21.000,00
850000	720219	Kostenbeitrag Fahrzeug II	600,00	600,00	0,00	600,00	600,00	0,00
850000	720309	Kostenbeiträge für Leistungen ZA	177.100,00	177.100,00	0,00	177.100,00	177.100,00	0,00
850000	728000	Entgelte für sonstige Leistungen	8.000,00	15.300,00	-7.300,00	8.000,00	15.300,00	-7.300,00
850000	729200	Wasserbezugsgebühr Stadt Villach	90.000,00	90.000,00	0,00	90.000,00	90.000,00	0,00
2	2225/3225	Sonstiger Sachaufwand / Sonstige Auszahl. aus Sachaufwand	313.800,00	296.100,00	17.700,00	313.800,00	296.100,00	17.700,00
850000	680100	Planm. Afa Immaterielle Vermögenswerte	16.800,00	16.800,00	0,00	0,00	0,00	0,00
850000	680400	Planm. Afa Wasser/Abwasserbauten/Anlagen	201.800,00	201.800,00	0,00	0,00	0,00	0,00
850000	680600	Planm. Afa Technische Anlagen, Fahrzeuge/Maschine	7.100,00	6.400,00	700,00	0,00	0,00	0,00
850000	680700	Planm. Afa Amts, Betriebs/Geschäftsausstattung	2.000,00	1.800,00	200,00	0,00	0,00	0,00
2	2226/3226	Nicht finanz.wirks. Sachaufw. / Ausz. Inanspruchn.Haftungen	227.700,00	226.800,00	900,00	0,00	0,00	0,00
1	222/322	Sachaufwand / Auszahlungen aus Sachaufwand	815.700,00	804.600,00	11.100,00	588.000,00	577.800,00	10.200,00
850000	764000	Entschädigungen	700,00	700,00	0,00	700,00	700,00	0,00
850000	768000	Son. lfd. Transferz. an priv. Haushalte	500,00	500,00	0,00	500,00	500,00	0,00
2	2234/3234	Transferaufwand / -zahlungen an Haush. & Org.o.Erwerbschar.	1.200,00	1.200,00	0,00	1.200,00	1.200,00	0,00
1	223/323	Transferaufwand / Auszahlungen aus Transfers	1.200,00	1.200,00	0,00	1.200,00	1.200,00	0,00
850000	650700	Zinsen für Finanzschulden - Inland	44.800,00	40.900,00	3.900,00	44.800,00	40.900,00	3.900,00
2	2241/3241	Aufwendungen / Auszahlungen für Zinsen	44.800,00	40.900,00	3.900,00	44.800,00	40.900,00	3.900,00
1	224/324	Finanzaufwand / Auszahlungen aus Finanzaufwand	44.800,00	40.900,00	3.900,00	44.800,00	40.900,00	3.900,00

Gemeinde Wernberg

GKZ 20727

NVA Entwurfsversion 2024**Detailnachweis NVA / 850 Betriebe der Wasserversorgung - interne Vergütungen enthalten**

Fonds	Konto	Bezeichnung	EVA neu	EVA bisher	EVA Diff.	FVA neu	FVA bisher	FVA Diff.
SU	22/32	Summe Aufwendungen / Auszahlungen operative Gebarung	969.600,00	956.500,00	13.100,00	741.900,00	728.900,00	13.000,00
SA	SA0/SA1	SA (0) Nettoerg. (21-22) / SA (1) Geldfluss op. Geb. (31-32)	156.000,00	148.200,00	7.800,00	264.400,00	256.400,00	8.000,00
SA	SA01	Saldo (01) Haushaltsrücklagen (230-240)	0,00	0,00	0,00			
SA	SA00	Saldo (00) Nettoergebnis nach Haushaltsrücklagen (SA0+SA01)	156.000,00	148.200,00	7.800,00			
Investive Gebarung								
850000	300000	* Kapitaltransf. von Bund, -fonds und -kammern				186.900,00	157.000,00	29.900,00
2	3331	Kapitaltransferzahlungen von Trägern des öffentlichen Rechts				186.900,00	157.000,00	29.900,00
850000	305000	Kapitaltransfers von Unt. (ohne Finanzunternehmen)				10.000,00	10.000,00	0,00
2	3333	Kapitaltransferzahlungen von Unternehmen				10.000,00	10.000,00	0,00
850000	307000	Kap.transf. von p. Hh. und pr. Org.o.Erwerbsz.ua				50.000,00	50.000,00	0,00
2	3334	Kapitaltransferzahl. von Haush. und Org. o. Erwerbscharakter				50.000,00	50.000,00	0,00
1	333	Einzahlungen aus Kapitaltransfers				246.900,00	217.000,00	29.900,00
SU	33	Summe Einzahlungen investive Gebarung				246.900,00	217.000,00	29.900,00
850000	070000	Aktivierungsfähige Rechte				7.600,00	7.600,00	0,00
2	3411	Auszahlungen für den Erwerb von immateriellem Vermögen				7.600,00	7.600,00	0,00
850000	004000	* Wasser- und Kanalisationsbauten				35.000,00	20.000,00	15.000,00
850000	060000	* Im Bau befindliche Grundstückseinr.				548.500,00	568.500,00	-20.000,00
2	3412	Ausz. für den Erwerb von Grundstücken & Grundstückseinricht.				583.500,00	588.500,00	-5.000,00
850000	061000	* Im Bau befindliche Gebäude und Bauten				149.800,00	189.000,00	-39.200,00
2	3413	Auszahlungen für den Erwerb von Gebäuden und Bauten				149.800,00	189.000,00	-39.200,00
850000	020000	* Maschinen und maschinelle Anlagen				13.900,00	13.900,00	0,00
850000	040000	* Fahrzeuge				0,00	4.000,00	-4.000,00
2	3414	Ausz. f.d. Erwerb von techn. Anlagen, Fahrzeuge u. Maschinen				13.900,00	17.900,00	-4.000,00
850000	042000	Amts-, Betriebs- und Geschäftsausstattung				2.600,00	2.600,00	0,00
2	3415	Ausz. f.d. Erwerb von Amts-, Betriebs- u.Geschäftsausstatt.				2.600,00	2.600,00	0,00
1	341	Auszahlungen aus der Investitionstätigkeit				757.400,00	805.600,00	-48.200,00

07.10.2024

Gemeinde Wernberg

GKZ 20727

NVA Entwurfsversion 2024**Detailnachweis NVA / 850 Betriebe der Wasserversorgung - interne Vergütungen enthalten**

Fonds	Konto	Bezeichnung	EVA neu	EVA bisher	EVA Diff.	FVA neu	FVA bisher	FVA Diff.
SU	34	Summe Auszahlungen investive Gebarung				757.400,00	805.600,00	-48.200,00
SA	SA2	Saldo (2) Geldfluss aus der Investiven Gebarung (33-34)				-510.500,00	-588.600,00	78.100,00
SA	SA3	Saldo (3) Nettofinanzierungssaldo (SA1+SA2)				-246.100,00	-332.200,00	86.100,00
Finanzierungstätigkeit								
SU	35	Summe Einzahlungen aus der Finanzierungstätigkeit				0,00	0,00	0,00
850000	346100	Investitionsdarlehen von Finanz.unt. Inland				105.100,00	102.900,00	2.200,00
2	3614	Auszahlungen aus Finanzschulden				105.100,00	102.900,00	2.200,00
1	361	Auszahlungen aus der Tilgung von Finanzschulden				105.100,00	102.900,00	2.200,00
SU	36	Summe Auszahlungen aus der Finanzierungstätigkeit				105.100,00	102.900,00	2.200,00
SA	SA4	Saldo (4) Geldfluss aus der Finanzierungstätigkeit (35-36)				-105.100,00	-102.900,00	-2.200,00
SA	SA5	Saldo (5) Geldfluss aus VA-wirksamer Gebarung (SA3+SA4)				-351.200,00	-435.100,00	83.900,00
UA 850 Betriebe der Wasserversorgung								
UA	850	SA (0) Nettoerg. (21-22) / SA (1) Geldfluss op. Geb. (31-32)	156.000,00	148.200,00	7.800,00	264.400,00	256.400,00	8.000,00
UA	850	SA00 Saldo (00) Nettoergebnis nach Haushaltsrücklagen (SA0+SA01)	156.000,00	148.200,00	7.800,00			
UA	850	SA2 Saldo (2) Geldfluss aus der Investiven Gebarung (33-34)				-510.500,00	-588.600,00	78.100,00
UA	850	SA3 Saldo (3) Nettofinanzierungssaldo (SA1+SA2)				-246.100,00	-332.200,00	86.100,00
UA	850	SA4 Saldo (4) Geldfluss aus der Finanzierungstätigkeit (35-36)				-105.100,00	-102.900,00	-2.200,00
UA	850	SA5 Saldo (5) Geldfluss aus VA-wirksamer Gebarung (SA3+SA4)				-351.200,00	-435.100,00	83.900,00

NVA Entwurfsversion 2024**Detailnachweis NVA / 851 Betriebe der Abwasserbeseitigung - interne Vergütungen enthalten**

Fonds	Konto	Bezeichnung	EVA neu	EVA bisher	EVA Diff.	FVA neu	FVA bisher	FVA Diff.
Fonds 851000		Betriebe der Abwasser- Beseitigung						
Operative Gebarung								
851000	850104	AWVWW Kanalanschl.Btg. BA 04	52.000,00	52.000,00	0,00	52.000,00	52.000,00	0,00
851000	850113	AWVWW-Kanalanschl.Btg.BA13	136.000,00	136.000,00	0,00	136.000,00	136.000,00	0,00
851000	850122	AVWW Kanalanschl.Btg.BA 22	41.000,00	41.000,00	0,00	41.000,00	41.000,00	0,00
851000	850126	AWVWW-Kanalanschl.Btg.BA26	3.500,00	3.500,00	0,00	3.500,00	3.500,00	0,00
851000	850132	AVWW-Kanalanschlußbtg. BA 32	41.000,00	41.000,00	0,00	41.000,00	41.000,00	0,00
851000	850134	AVWW-Kanalanschlußbtg. BA 34	1.000,00	1.000,00	0,00	1.000,00	1.000,00	0,00
2	2111/3111	Erträge / Einzahlungen aus eigenen Abgaben	274.500,00	274.500,00	0,00	274.500,00	274.500,00	0,00
851000	852104	AVWW Kanalbenützung BA 04	97.000,00	97.000,00	0,00	97.000,00	97.000,00	0,00
851000	852113	AVWW Kanalbenützung BA 13	125.000,00	125.000,00	0,00	125.000,00	125.000,00	0,00
851000	852118	AVWW Kanalbenützung BA 18	1.000,00	1.000,00	0,00	1.000,00	1.000,00	0,00
851000	852122	AVWW Kanalbenützung BA 22	123.000,00	123.000,00	0,00	123.000,00	123.000,00	0,00
851000	852126	AVWW Kanalbenützung BA 26	72.000,00	72.000,00	0,00	72.000,00	72.000,00	0,00
851000	852132	AVWW Kanalbenützung BA 32	54.000,00	54.000,00	0,00	54.000,00	54.000,00	0,00
851000	852134	AVWW Kanalbenützung BA 34	53.000,00	53.000,00	0,00	53.000,00	53.000,00	0,00
851000	852135	AWVWW Kanalgebühren Asfinag	2.000,00	2.000,00	0,00	2.000,00	2.000,00	0,00
851000	852204	AWVWW Bereitstell.Geb.BA04	75.000,00	75.000,00	0,00	75.000,00	75.000,00	0,00
851000	852213	AWVWW Bereitstell.Geb. BA13	104.000,00	104.000,00	0,00	104.000,00	104.000,00	0,00
851000	852218	AWVWW Bereitstell.Geb. BA18	1.000,00	1.000,00	0,00	1.000,00	1.000,00	0,00
851000	852222	AWVWW Bereitstell.Geb. BA22	97.000,00	97.000,00	0,00	97.000,00	97.000,00	0,00
851000	852226	AWVWW Bereitst.Geb. BA26	48.000,00	48.000,00	0,00	48.000,00	48.000,00	0,00
851000	852232	AWVWW Bereitst.Geb. BA32	49.000,00	49.000,00	0,00	49.000,00	49.000,00	0,00
851000	852234	AWVWW Bereitst. Geb. BA34	46.000,00	46.000,00	0,00	46.000,00	46.000,00	0,00
851000	852235	AWVWW Bereitstell.Geb. Asfinag	1.000,00	1.000,00	0,00	1.000,00	1.000,00	0,00
2	2113/3113	Erträge / Einzahlungen aus Gebühren	948.000,00	948.000,00	0,00	948.000,00	948.000,00	0,00
1	211/311	Erträge / Einzahl. aus operativer Verwaltungstätigkeit	1.222.500,00	1.222.500,00	0,00	1.222.500,00	1.222.500,00	0,00

Gemeinde Wernberg

GKZ 20727

NVA Entwurfsversion 2024**Detailnachweis NVA / 851 Betriebe der Abwasserbeseitigung - interne Vergütungen enthalten**

Fonds	Konto	Bezeichnung	EVA neu	EVA bisher	EVA Diff.	FVA neu	FVA bisher	FVA Diff.
SU	21/31	Summe Erträge / Einzahlungen operative Gebarung	1.222.500,00	1.222.500,00	0,00	1.222.500,00	1.222.500,00	0,00
851000	720701	Transferzahlung an AVWW	1.222.500,00	1.222.500,00	0,00	1.222.500,00	1.222.500,00	0,00
2	2225/3225	Sonstiger Sachaufwand / Sonstige Auszahl. aus Sachaufwand	1.222.500,00	1.222.500,00	0,00	1.222.500,00	1.222.500,00	0,00
1	222/322	Sachaufwand / Auszahlungen aus Sachaufwand	1.222.500,00	1.222.500,00	0,00	1.222.500,00	1.222.500,00	0,00
SU	22/32	Summe Aufwendungen / Auszahlungen operative Gebarung	1.222.500,00	1.222.500,00	0,00	1.222.500,00	1.222.500,00	0,00
SA	SA0/SA1	SA (0) Nettoerg. (21-22) / SA (1) Geldfluss op. Geb. (31-32)	0,00	0,00	0,00	0,00	0,00	0,00
SA	SA01	Saldo (01) Haushaltsrücklagen (230-240)	0,00	0,00	0,00			
SA	SA00	Saldo (00) Nettoergebnis nach Haushaltsrücklagen (SA0+SA01)	0,00	0,00	0,00			
Investive Gebarung								
SU	33	Summe Einzahlungen investive Gebarung				0,00	0,00	0,00
SU	34	Summe Auszahlungen investive Gebarung				0,00	0,00	0,00
SA	SA2	Saldo (2) Geldfluss aus der Investiven Gebarung (33-34)				0,00	0,00	0,00
SA	SA3	Saldo (3) Nettofinanzierungssaldo (SA1+SA2)				0,00	0,00	0,00
Finanzierungstätigkeit								
SU	35	Summe Einzahlungen aus der Finanzierungstätigkeit				0,00	0,00	0,00
SU	36	Summe Auszahlungen aus der Finanzierungstätigkeit				0,00	0,00	0,00
SA	SA4	Saldo (4) Geldfluss aus der Finanzierungstätigkeit (35-36)				0,00	0,00	0,00
SA	SA5	Saldo (5) Geldfluss aus VA-wirksamer Gebarung (SA3+SA4)				0,00	0,00	0,00

NVA Entwurfsversion 2024**Detailnachweis NVA / 851 Betriebe der Abwasserbeseitigung - interne Vergütungen enthalten**

Fonds	Konto	Bezeichnung	EVA neu	EVA bisher	EVA Diff.	FVA neu	FVA bisher	FVA Diff.
UA 851		Betriebe der Abwasserbeseitigung						
UA 851	SA0/SA1	SA (0) Nettoerg. (21-22) / SA (1) Geldfluss op. Geb. (31-32)	0,00	0,00	0,00	0,00	0,00	0,00
UA 851	SA00	Saldo (00) Nettoergebnis nach Haushaltsrücklagen (SA0+SA01)	0,00	0,00	0,00			
UA 851	SA2	Saldo (2) Geldfluss aus der Investiven Gebarung (33-34)				0,00	0,00	0,00
UA 851	SA3	Saldo (3) Nettofinanzierungssaldo (SA1+SA2)				0,00	0,00	0,00
UA 851	SA4	Saldo (4) Geldfluss aus der Finanzierungstätigkeit (35-36)				0,00	0,00	0,00
UA 851	SA5	Saldo (5) Geldfluss aus VA-wirksamer Gebarung (SA3+SA4)				0,00	0,00	0,00

Gemeinde Wernberg

GKZ 20727

NVA Entwurfsversion 2024**Detailnachweis NVA / 852 Betriebe der Müllbeseitigung - interne Vergütungen enthalten**

Fonds	Konto	Bezeichnung	EVA neu	EVA bisher	EVA Diff.	FVA neu	FVA bisher	FVA Diff.
Fonds 852000 Müllbeseitigung Wernberg								
Operative Gebarung								
852000	852100	* Geb. f.d. Benützung v. Gde-Einrichtungen	275.000,00	275.000,00	0,00	275.000,00	275.000,00	0,00
852000	852101	Geb.f.d.Ben.Müllsäcke	3.400,00	3.400,00	0,00	3.400,00	3.400,00	0,00
852000	852102	Geb.f.d.Ben. BIO	24.000,00	24.000,00	0,00	24.000,00	24.000,00	0,00
852000	852200	Geb. f.d. Bereitstellung - Benützung v. Gde-Eintr.	183.000,00	183.000,00	0,00	183.000,00	183.000,00	0,00
2	2113/3113	Erträge / Einzahlungen aus Gebühren	485.400,00	485.400,00	0,00	485.400,00	485.400,00	0,00
852000	816800	Kostensätze Sperrmüll u. Bauschutt	15.600,00	15.600,00	0,00	15.600,00	15.600,00	0,00
852000	816803	KE-Abfuhr v. Schrott	4.500,00	4.500,00	0,00	4.500,00	4.500,00	0,00
2	2114/3114	Erträge / Einzahlungen aus Leistungen	20.100,00	20.100,00	0,00	20.100,00	20.100,00	0,00
852000	808000	* Veräußerung von Waren	30.000,00	30.000,00	0,00	30.000,00	30.000,00	0,00
852000	828000	Rückersätze von Aufwendungen	3.100,00	3.100,00	0,00	3.100,00	3.100,00	0,00
852000	829000	* Sonstige Erträge	16.000,00	22.000,00	-6.000,00	16.000,00	22.000,00	-6.000,00
2	2116/3116	Erträge / Einz. aus Veräußerung/GWG u. sonst. Erträge/Einz.	49.100,00	55.100,00	-6.000,00	49.100,00	55.100,00	-6.000,00
1	211/311	Erträge / Einzahl. aus operativer Verwaltungstätigkeit	554.600,00	560.600,00	-6.000,00	554.600,00	560.600,00	-6.000,00
852000	860000	Lfd. Transferz. von Bund	100,00	0,00	100,00	100,00	0,00	100,00
852000	861011	Gebührenbremse 2024	93.500,00	93.500,00	0,00	93.500,00	93.500,00	0,00
2	2121/3121	Transferertrag / -zahlungen von Trägern des öffentl. Rechts	93.600,00	93.500,00	100,00	93.600,00	93.500,00	100,00
852000	813000	Erträge a. Aufl. von Investitionszuschuss(Kapital)	3.000,00	3.000,00	0,00	0,00	0,00	0,00
2	2127	Nicht finanzierungswirksamer Transferertrag	3.000,00	3.000,00	0,00	0,00	0,00	0,00
1	212/312	Erträge aus Transfers / Einzahlungen aus Transfers	96.600,00	96.500,00	100,00	93.600,00	93.500,00	100,00
SU	21/31	Summe Erträge / Einzahlungen operative Gebarung	651.200,00	657.100,00	-5.900,00	648.200,00	654.100,00	-5.900,00
852000	511000	Geldb. Vertragsbed. in handw. Verwendung	8.900,00	9.000,00	-100,00	8.900,00	9.000,00	-100,00
852000	565000	Mehrleistungsvergütungen	700,00	900,00	-200,00	700,00	900,00	-200,00
2	2211/3211	Personalaufwand / Ausz. (Bezüge, Nebengeb., Mehrleistungen)	9.600,00	9.900,00	-300,00	9.600,00	9.900,00	-300,00
852000	580000	Dienstgeberbeiträge FLAF	400,00	400,00	0,00	400,00	400,00	0,00

NVA Entwurfsversion 2024

Detailnachweis NVA / 852 Betriebe der Müllbeseitigung - interne Vergütungen enthalten

Fonds	Konto	Bezeichnung	EVA neu	EVA bisher	EVA Diff.	FVA neu	FVA bisher	FVA Diff.
852000	581100	Betriebliche Kollektivversicherung § 72 K-GMG	100,00	100,00	0,00	100,00	100,00	0,00
852000	582000	Sonstiger Dienstgeberbeitrag	2.100,00	2.100,00	0,00	2.100,00	2.100,00	0,00
2	2212/3212	Gesetzlicher und freiwilliger Sozialaufwand / Auszahlungen	2.600,00	2.600,00	0,00	2.600,00	2.600,00	0,00
852000	563000	Sonstige Aufwandsentschädigungen	100,00	100,00	0,00	100,00	100,00	0,00
2	2213/3213	Sonstiger Personalaufwand / Ausz. aus sonst. Personalaufw.	100,00	100,00	0,00	100,00	100,00	0,00
852000	592000	Dot: von Rückstel. für Jubiläumswendungen	0,00	100,00	-100,00	0,00	0,00	0,00
2	2214	Nicht finanzierungswirksamer Personalaufwand	0,00	100,00	-100,00	0,00	0,00	0,00
1	221/321	Personalaufwand / Auszahlungen aus Personalaufwand	12.300,00	12.700,00	-400,00	12.300,00	12.600,00	-300,00
852000	400000	Geringwertige Wirtschaftsg. Anlageverm.	400,00	400,00	0,00	400,00	400,00	0,00
852000	413000	Handelswaren	2.000,00	2.000,00	0,00	2.000,00	2.000,00	0,00
852000	457000	Druckwerke	500,00	500,00	0,00	500,00	500,00	0,00
852000	459000	Sonstige Verbrauchsgüter	200,00	200,00	0,00	200,00	200,00	0,00
2	2221/3221	Gebrauchs- und Verbrauchsgüter, Handelswaren / Auszahlungen	3.100,00	3.100,00	0,00	3.100,00	3.100,00	0,00
852000	620000	* Transporte	23.000,00	32.000,00	-9.000,00	23.000,00	32.000,00	-9.000,00
852000	630000	Postdienste	2.500,00	2.500,00	0,00	2.500,00	2.500,00	0,00
852000	640000	* Rechtskosten	27.000,00	25.000,00	2.000,00	27.000,00	25.000,00	2.000,00
2	2222/3222	Verwaltungs- und Betriebsaufwand / Auszahlungen	52.500,00	59.500,00	-7.000,00	52.500,00	59.500,00	-7.000,00
852000	700000	Miet u. Pacht aufwand	3.000,00	3.000,00	0,00	3.000,00	3.000,00	0,00
2	2223/3223	Leasing- und Mietaufwand / Ausz. für Leasing- u. Mietaufwand	3.000,00	3.000,00	0,00	3.000,00	3.000,00	0,00
852000	616000	Instandhaltung von Maschinen u. Anlagen	1.600,00	1.600,00	0,00	1.600,00	1.600,00	0,00
852000	618100	Instandhaltung und Wartung EDV (Hardware/Software)	100,00	100,00	0,00	100,00	100,00	0,00
852000	619000	Instandhaltung von Sonderanlagen	100,00	100,00	0,00	100,00	100,00	0,00
2	2224/3224	Instandhaltung / Auszahlungen für Instandhaltung	1.800,00	1.800,00	0,00	1.800,00	1.800,00	0,00
852000	710100	Kapitalertragssteuer	100,00	100,00	0,00	100,00	100,00	0,00
852000	720109	Kostenbeitrag Arbeiter	21.500,00	21.100,00	400,00	21.500,00	21.100,00	400,00
852000	720209	Kostenbeitrag Fahrzeuge I	1.300,00	1.100,00	200,00	1.300,00	1.100,00	200,00
852000	720219	Kostenbeitrag Fahrzeug II	2.400,00	2.400,00	0,00	2.400,00	2.400,00	0,00

NVA Entwurfsversion 2024

Detailnachweis NVA / 852 Betriebe der Müllbeseitigung - interne Vergütungen enthalten

Fonds	Konto	Bezeichnung	EVA neu	EVA bisher	EVA Diff.	FVA neu	FVA bisher	FVA Diff.
852000	720309	Kostenbeiträge für Leistungen ZA	177.100,00	177.100,00	0,00	177.100,00	177.100,00	0,00
852000	728000	* Entgelte für sonstige Leistungen	160.000,00	160.000,00	0,00	160.000,00	160.000,00	0,00
852000	728001	* Ausgaben Kompostierung	40.000,00	45.000,00	-5.000,00	40.000,00	45.000,00	-5.000,00
852000	728100	Altpapier Entgelt für sonstige Leistungen	46.500,00	45.000,00	1.500,00	46.500,00	45.000,00	1.500,00
852000	729000	Sonstige Aufwendungen	400,00	200,00	200,00	400,00	200,00	200,00
2	2225/3225	Sonstiger Sachaufwand / Sonstige Auszahl. aus Sachaufwand	449.300,00	452.000,00	-2.700,00	449.300,00	452.000,00	-2.700,00
852000	680300	Planm. Afa Gebäude/Bauten	6.900,00	6.900,00	0,00	0,00	0,00	0,00
852000	680600	Planm. Afa Technische Anlagen, Fahrzeuge/Maschine	100,00	100,00	0,00	0,00	0,00	0,00
852000	680700	Planm. Afa Amts, Betriebs/Geschäftsausstattung	100,00	100,00	0,00	0,00	0,00	0,00
2	2226/3226	Nicht finanz.wirks. Sachaufw. / Ausz. Inanspruchn.Haftungen	7.100,00	7.100,00	0,00	0,00	0,00	0,00
1	222/322	Sachaufwand / Auszahlungen aus Sachaufwand	516.800,00	526.500,00	-9.700,00	509.700,00	519.400,00	-9.700,00
852000	754000	* Lfd. Transferz. an son. Tr. ö. Rechts	187.000,00	187.000,00	0,00	187.000,00	187.000,00	0,00
852000	754003	Laufende Transferzahlungen Verbandsanteile lfd. Au	0,00	1.200,00	-1.200,00	0,00	1.200,00	-1.200,00
2	2231/3231	Transferaufwand / -zahlungen an Träger des öffentl. Rechts	187.000,00	188.200,00	-1.200,00	187.000,00	188.200,00	-1.200,00
1	223/323	Transferaufwand / Auszahlungen aus Transfers	187.000,00	188.200,00	-1.200,00	187.000,00	188.200,00	-1.200,00
SU	22/32	Summe Aufwendungen / Auszahlungen operative Gebarung	716.100,00	727.400,00	-11.300,00	709.000,00	720.200,00	-11.200,00
SA	SA0/SA1	SA (0) Nettoerg. (21-22) / SA (1) Geldfluss op. Geb. (31-32)	-64.900,00	-70.300,00	5.400,00	-60.800,00	-66.100,00	5.300,00
852000	894000	* Entnahmen von zweckgebundenen Haushaltsrücklagen	71.000,00	71.000,00	0,00			
2	2301	Entnahmen von Haushaltsrücklagen	71.000,00	71.000,00	0,00			
1	230	Entnahmen von Haushaltsrücklagen	71.000,00	71.000,00	0,00			
SA	SA01	Saldo (01) Haushaltsrücklagen (230-240)	71.000,00	71.000,00	0,00			
SA	SA00	Saldo (00) Nettoergebnis nach Haushaltsrücklagen (SA0+SA01)	6.100,00	700,00	5.400,00			
Investive Gebarung								
SU	33	Summe Einzahlungen investive Gebarung				0,00	0,00	0,00
SU	34	Summe Auszahlungen investive Gebarung				0,00	0,00	0,00
SA	SA2	Saldo (2) Geldfluss aus der Investiven Gebarung (33-34)				0,00	0,00	0,00

Gemeinde Wernberg

GKZ 20727

NVA Entwurfsversion 2024**Detailnachweis NVA / 852 Betriebe der Müllbeseitigung - interne Vergütungen enthalten**

Fonds	Konto	Bezeichnung	EVA neu	EVA bisher	EVA Diff.	FVA neu	FVA bisher	FVA Diff.
SA	SA3	Saldo (3) Nettofinanzierungssaldo (SA1+SA2)				-60.800,00	-66.100,00	5.300,00
Finanzierungstätigkeit								
SU	35	Summe Einzahlungen aus der Finanzierungstätigkeit				0,00	0,00	0,00
SU	36	Summe Auszahlungen aus der Finanzierungstätigkeit				0,00	0,00	0,00
SA	SA4	Saldo (4) Geldfluss aus der Finanzierungstätigkeit (35-36)				0,00	0,00	0,00
SA	SA5	Saldo (5) Geldfluss aus VA-wirksamer Gebarung (SA3+SA4)				-60.800,00	-66.100,00	5.300,00
UA 852 Betriebe der Müllbeseitigung								
UA 852	SA0/SA1	SA (0) Nettoerg. (21-22) / SA (1) Geldfluss op. Geb. (31-32)	-64.900,00	-70.300,00	5.400,00	-60.800,00	-66.100,00	5.300,00
UA 852	SA00	Saldo (00) Nettoergebnis nach Haushaltsrücklagen (SA0+SA01)	6.100,00	700,00	5.400,00			
UA 852	SA2	Saldo (2) Geldfluss aus der Investiven Gebarung (33-34)				0,00	0,00	0,00
UA 852	SA3	Saldo (3) Nettofinanzierungssaldo (SA1+SA2)				-60.800,00	-66.100,00	5.300,00
UA 852	SA4	Saldo (4) Geldfluss aus der Finanzierungstätigkeit (35-36)				0,00	0,00	0,00
UA 852	SA5	Saldo (5) Geldfluss aus VA-wirksamer Gebarung (SA3+SA4)				-60.800,00	-66.100,00	5.300,00
A 85 Betriebe mit marktbestimmter Tätigkeit								
A 85	SA0/SA1	SA (0) Nettoerg. (21-22) / SA (1) Geldfluss op. Geb. (31-32)	91.100,00	77.900,00	13.200,00	203.600,00	190.300,00	13.300,00
A 85	SA00	Saldo (00) Nettoergebnis nach Haushaltsrücklagen (SA0+SA01)	162.100,00	148.900,00	13.200,00			
A 85	SA2	Saldo (2) Geldfluss aus der Investiven Gebarung (33-34)				-510.500,00	-588.600,00	78.100,00
A 85	SA3	Saldo (3) Nettofinanzierungssaldo (SA1+SA2)				-306.900,00	-398.300,00	91.400,00
A 85	SA4	Saldo (4) Geldfluss aus der Finanzierungstätigkeit (35-36)				-105.100,00	-102.900,00	-2.200,00
A 85	SA5	Saldo (5) Geldfluss aus VA-wirksamer Gebarung (SA3+SA4)				-412.000,00	-501.200,00	89.200,00

NVA Entwurfsversion 2024**Detailnachweis NVA / 852 Betriebe der Müllbeseitigung - interne Vergütungen enthalten**

Fonds	Konto	Bezeichnung	EVA neu	EVA bisher	EVA Diff.	FVA neu	FVA bisher	FVA Diff.
Gruppe 8		Dienstleistungen						
Gruppe 8	SA0/SA1	SA (0) Nettoerg. (21-22) / SA (1) Geldfluss op. Geb. (31-32)	-400.100,00	-539.100,00	139.000,00	-213.700,00	-349.200,00	135.500,00
Gruppe 8	SA00	Saldo (00) Nettoergebnis nach Haushaltsrücklagen (SA0+SA01)	-329.100,00	-468.100,00	139.000,00			
Gruppe 8	SA2	Saldo (2) Geldfluss aus der Investiven Gebarung (33-34)				-544.400,00	-622.500,00	78.100,00
Gruppe 8	SA3	Saldo (3) Nettofinanzierungssaldo (SA1+SA2)				-758.100,00	-971.700,00	213.600,00
Gruppe 8	SA4	Saldo (4) Geldfluss aus der Finanzierungstätigkeit (35-36)				-149.000,00	-147.400,00	-1.600,00
Gruppe 8	SA5	Saldo (5) Geldfluss aus VA-wirksamer Gebarung (SA3+SA4)				-907.100,00	-1.119.100,00	212.000,00

Gemeinde Wernberg

GKZ 20727

NVA Entwurfsversion 2024

Detailnachweis NVA / 910 Geldverkehr - interne Vergütungen enthalten

Fonds	Konto	Bezeichnung	EVA neu	EVA bisher	EVA Diff.	FVA neu	FVA bisher	FVA Diff.
Fonds 910000		Geldverkehr						
Operative Gebarung								
910000	828000	Rückersätze von Aufwendungen	200,00	200,00	0,00	200,00	200,00	0,00
2	2116/3116	Erträge / Einz. aus Veräußerung/GWG u. sonst. Erträge/Einz.	200,00	200,00	0,00	200,00	200,00	0,00
1	211/311	Erträge / Einzahl. aus operativer Verwaltungstätigkeit	200,00	200,00	0,00	200,00	200,00	0,00
910000	823000	Sonstige Zinserträge	100,00	100,00	0,00	100,00	100,00	0,00
2	2131/3131	Erträge aus Zinsen / Einzahlungen aus Zinserträgen	100,00	100,00	0,00	100,00	100,00	0,00
1	213/313	Finanzerträge / Einzahlungen aus Finanzerträgen	100,00	100,00	0,00	100,00	100,00	0,00
SU	21/31	Summe Erträge / Einzahlungen operative Gebarung	300,00	300,00	0,00	300,00	300,00	0,00
910000	652000	Zinsen und son. Aufw. deriv. Finanzinst. mit Gg.	14.000,00	12.000,00	2.000,00	14.000,00	12.000,00	2.000,00
2	2241/3241	Aufwendungen / Auszahlungen für Zinsen	14.000,00	12.000,00	2.000,00	14.000,00	12.000,00	2.000,00
910000	659000	Geldverkehrs- und Bankspesen	9.000,00	6.000,00	3.000,00	9.000,00	6.000,00	3.000,00
2	2244/3244	Sonstiger Finanzaufwand / Sonstige Ausz. aus Finanzaufwend.	9.000,00	6.000,00	3.000,00	9.000,00	6.000,00	3.000,00
1	224/324	Finanzaufwand / Auszahlungen aus Finanzaufwand	23.000,00	18.000,00	5.000,00	23.000,00	18.000,00	5.000,00
SU	22/32	Summe Aufwendungen / Auszahlungen operative Gebarung	23.000,00	18.000,00	5.000,00	23.000,00	18.000,00	5.000,00
SA	SA0/SA1	SA (0) Nettoerg. (21-22) / SA (1) Geldfluss op. Geb. (31-32)	-22.700,00	-17.700,00	-5.000,00	-22.700,00	-17.700,00	-5.000,00
SA	SA01	Saldo (01) Haushaltsrücklagen (230-240)	0,00	0,00	0,00			
SA	SA00	Saldo (00) Nettoergebnis nach Haushaltsrücklagen (SA0+SA01)	-22.700,00	-17.700,00	-5.000,00			
Investive Gebarung								
SU	33	Summe Einzahlungen investive Gebarung				0,00	0,00	0,00
SU	34	Summe Auszahlungen investive Gebarung				0,00	0,00	0,00
SA	SA2	Saldo (2) Geldfluss aus der Investiven Gebarung (33-34)				0,00	0,00	0,00
SA	SA3	Saldo (3) Nettofinanzierungssaldo (SA1+SA2)				-22.700,00	-17.700,00	-5.000,00
Finanzierungstätigkeit								
SU	35	Summe Einzahlungen aus der Finanzierungstätigkeit				0,00	0,00	0,00

Gemeinde Wernberg

GKZ 20727

NVA Entwurfsversion 2024
Detailnachweis NVA / 910 Geldverkehr - interne Vergütungen enthalten

Fonds	Konto	Bezeichnung	EVA neu	EVA bisher	EVA Diff.	FVA neu	FVA bisher	FVA Diff.
SU 36		Summe Auszahlungen aus der Finanzierungstätigkeit				0,00	0,00	0,00
SA SA4		Saldo (4) Geldfluss aus der Finanzierungstätigkeit (35-36)				0,00	0,00	0,00
SA SA5		Saldo (5) Geldfluss aus VA-wirksamer Gebarung (SA3+SA4)				-22.700,00	-17.700,00	-5.000,00
UA 910		Geldverkehr						
UA 910	SA0/SA1	SA (0) Nettoerg. (21-22) / SA (1) Geldfluss op. Geb. (31-32)	-22.700,00	-17.700,00	-5.000,00	-22.700,00	-17.700,00	-5.000,00
UA 910	SA00	Saldo (00) Nettoergebnis nach Haushaltsrücklagen (SA0+SA01)	-22.700,00	-17.700,00	-5.000,00			
UA 910	SA2	Saldo (2) Geldfluss aus der Investiven Gebarung (33-34)				0,00	0,00	0,00
UA 910	SA3	Saldo (3) Nettofinanzierungssaldo (SA1+SA2)				-22.700,00	-17.700,00	-5.000,00
UA 910	SA4	Saldo (4) Geldfluss aus der Finanzierungstätigkeit (35-36)				0,00	0,00	0,00
UA 910	SA5	Saldo (5) Geldfluss aus VA-wirksamer Gebarung (SA3+SA4)				-22.700,00	-17.700,00	-5.000,00
A 91		Kapitalvermögen u. Stiftungen ohne eig. Rechtspersönlichkeit						
A 91	SA0/SA1	SA (0) Nettoerg. (21-22) / SA (1) Geldfluss op. Geb. (31-32)	-22.700,00	-17.700,00	-5.000,00	-22.700,00	-17.700,00	-5.000,00
A 91	SA00	Saldo (00) Nettoergebnis nach Haushaltsrücklagen (SA0+SA01)	-22.700,00	-17.700,00	-5.000,00			
A 91	SA2	Saldo (2) Geldfluss aus der Investiven Gebarung (33-34)				0,00	0,00	0,00
A 91	SA3	Saldo (3) Nettofinanzierungssaldo (SA1+SA2)				-22.700,00	-17.700,00	-5.000,00
A 91	SA4	Saldo (4) Geldfluss aus der Finanzierungstätigkeit (35-36)				0,00	0,00	0,00
A 91	SA5	Saldo (5) Geldfluss aus VA-wirksamer Gebarung (SA3+SA4)				-22.700,00	-17.700,00	-5.000,00

Gemeinde Wernberg

GKZ 20727

NVA Entwurfsversion 2024**Detailnachweis NVA / 920 Ausschließliche Gemeindeabgaben - interne Vergütungen enthalten**

Fonds	Konto	Bezeichnung	EVA neu	EVA bisher	EVA Diff.	FVA neu	FVA bisher	FVA Diff.
Fonds 920000		Ausschließliche Gemeindeabgaben						
Operative Gebarung								
920000	830000	Grundsteuer v. land-u.fortsw. Betrieben	7.800,00	7.800,00	0,00	7.800,00	7.800,00	0,00
920000	831000	Grundsteuer von den Grundstücken	436.000,00	436.000,00	0,00	436.000,00	436.000,00	0,00
920000	833000	Kommunalsteuer	1.650.000,00	1.650.000,00	0,00	1.650.000,00	1.650.000,00	0,00
920000	834100	Ortstaxe	12.500,00	12.500,00	0,00	12.500,00	12.500,00	0,00
920000	834200	pauschalierte Ortstaxe	6.900,00	6.900,00	0,00	6.900,00	6.900,00	0,00
920000	837000	Lustbarkeitsabgabe	100,00	100,00	0,00	100,00	100,00	0,00
920000	838000	Abgaben für das Halten von Tieren	18.600,00	18.000,00	600,00	18.600,00	18.000,00	600,00
920000	842000	Zweitwohnsitzabgabe	20.600,00	20.600,00	0,00	20.600,00	20.600,00	0,00
920000	849000	Nebenansprüche	3.100,00	3.100,00	0,00	3.100,00	3.100,00	0,00
920000	856000	Verwaltungsabgaben	20.900,00	20.900,00	0,00	20.900,00	20.900,00	0,00
920000	857000	Kommissionsgebühren	2.500,00	2.500,00	0,00	2.500,00	2.500,00	0,00
2	2111/3111	Erträge / Einzahlungen aus eigenen Abgaben	2.179.000,00	2.178.400,00	600,00	2.179.000,00	2.178.400,00	600,00
1	211/311	Erträge / Einzahl. aus operativer Verwaltungstätigkeit	2.179.000,00	2.178.400,00	600,00	2.179.000,00	2.178.400,00	600,00
SU	21/31	Summe Erträge / Einzahlungen operative Gebarung	2.179.000,00	2.178.400,00	600,00	2.179.000,00	2.178.400,00	600,00
SU	22/32	Summe Aufwendungen / Auszahlungen operative Gebarung	0,00	0,00	0,00	0,00	0,00	0,00
SA	SA0/SA1	SA (0) Nettoerg. (21-22) / SA (1) Geldfluss op. Geb. (31-32)	2.179.000,00	2.178.400,00	600,00	2.179.000,00	2.178.400,00	600,00
SA	SA01	Saldo (01) Haushaltsrücklagen (230-240)	0,00	0,00	0,00			
SA	SA00	Saldo (00) Nettoergebnis nach Haushaltsrücklagen (SA0+SA01)	2.179.000,00	2.178.400,00	600,00			
Investive Gebarung								
SU	33	Summe Einzahlungen investive Gebarung				0,00	0,00	0,00
SU	34	Summe Auszahlungen investive Gebarung				0,00	0,00	0,00
SA	SA2	Saldo (2) Geldfluss aus der Investiven Gebarung (33-34)				0,00	0,00	0,00
SA	SA3	Saldo (3) Nettofinanzierungssaldo (SA1+SA2)				2.179.000,00	2.178.400,00	600,00
Finanzierungstätigkeit								

07.10.2024

Gemeinde Wernberg

GKZ 20727

NVA Entwurfsversion 2024**Detailnachweis NVA / 920 Ausschließliche Gemeindeabgaben - interne Vergütungen enthalten**

Fonds	Konto	Bezeichnung	EVA neu	EVA bisher	EVA Diff.	FVA neu	FVA bisher	FVA Diff.
SU	35	Summe Einzahlungen aus der Finanzierungstätigkeit				0,00	0,00	0,00
SU	36	Summe Auszahlungen aus der Finanzierungstätigkeit				0,00	0,00	0,00
SA	SA4	Saldo (4) Geldfluss aus der Finanzierungstätigkeit (35-36)				0,00	0,00	0,00
SA	SA5	Saldo (5) Geldfluss aus VA-wirksamer Gebarung (SA3+SA4)				2.179.000,00	2.178.400,00	600,00
UA	920	Ausschließliche Gemeindeabgaben						
UA 920	SA0/SA1	SA (0) Nettoerg. (21-22) / SA (1) Geldfluss op. Geb. (31-32)	2.179.000,00	2.178.400,00	600,00	2.179.000,00	2.178.400,00	600,00
UA 920	SA00	Saldo (00) Nettoergebnis nach Haushaltsrücklagen (SA0+SA01)	2.179.000,00	2.178.400,00	600,00			
UA 920	SA2	Saldo (2) Geldfluss aus der Investiven Gebarung (33-34)				0,00	0,00	0,00
UA 920	SA3	Saldo (3) Nettofinanzierungssaldo (SA1+SA2)				2.179.000,00	2.178.400,00	600,00
UA 920	SA4	Saldo (4) Geldfluss aus der Finanzierungstätigkeit (35-36)				0,00	0,00	0,00
UA 920	SA5	Saldo (5) Geldfluss aus VA-wirksamer Gebarung (SA3+SA4)				2.179.000,00	2.178.400,00	600,00

Gemeinde Wernberg

GKZ 20727

NVA Entwurfsversion 2024**Detailnachweis NVA / 921 Zwischen Ländern und Gemeinden geteilte Abgaben - interne Vergütungen enthalten**

Fonds	Konto	Bezeichnung	EVA neu	EVA bisher	EVA Diff.	FVA neu	FVA bisher	FVA Diff.
Fonds 921000		Zwischen Ländern U.Gemeinden Geteil.Abg.						
Operative Gebarung								
921000	834000	Tourismusabgabe	21.600,00	21.600,00	0,00	21.600,00	21.600,00	0,00
2	2111/3111	Erträge / Einzahlungen aus eigenen Abgaben	21.600,00	21.600,00	0,00	21.600,00	21.600,00	0,00
1	211/311	Erträge / Einzahl. aus operativer Verwaltungstätigkeit	21.600,00	21.600,00	0,00	21.600,00	21.600,00	0,00
SU	21/31	Summe Erträge / Einzahlungen operative Gebarung	21.600,00	21.600,00	0,00	21.600,00	21.600,00	0,00
SU	22/32	Summe Aufwendungen / Auszahlungen operative Gebarung	0,00	0,00	0,00	0,00	0,00	0,00
SA	SA0/SA1	SA (0) Nettoerg. (21-22) / SA (1) Geldfluss op. Geb. (31-32)	21.600,00	21.600,00	0,00	21.600,00	21.600,00	0,00
SA	SA01	Saldo (01) Haushaltsrücklagen (230-240)	0,00	0,00	0,00			
SA	SA00	Saldo (00) Nettoergebnis nach Haushaltsrücklagen (SA0+SA01)	21.600,00	21.600,00	0,00			
Investive Gebarung								
SU	33	Summe Einzahlungen investive Gebarung				0,00	0,00	0,00
SU	34	Summe Auszahlungen investive Gebarung				0,00	0,00	0,00
SA	SA2	Saldo (2) Geldfluss aus der Investiven Gebarung (33-34)				0,00	0,00	0,00
SA	SA3	Saldo (3) Nettofinanzierungssaldo (SA1+SA2)				21.600,00	21.600,00	0,00
Finanzierungstätigkeit								
SU	35	Summe Einzahlungen aus der Finanzierungstätigkeit				0,00	0,00	0,00
SU	36	Summe Auszahlungen aus der Finanzierungstätigkeit				0,00	0,00	0,00
SA	SA4	Saldo (4) Geldfluss aus der Finanzierungstätigkeit (35-36)				0,00	0,00	0,00
SA	SA5	Saldo (5) Geldfluss aus VA-wirksamer Gebarung (SA3+SA4)				21.600,00	21.600,00	0,00

NVA Entwurfsversion 2024**Detailnachweis NVA / 921 Zwischen Ländern und Gemeinden geteilte Abgaben - interne Vergütungen enthalten**

Fonds	Konto	Bezeichnung	EVA neu	EVA bisher	EVA Diff.	FVA neu	FVA bisher	FVA Diff.
UA 921		Zwischen Ländern und Gemeinden geteilte Abgaben						
UA 921	SA0/SA1	SA (0) Nettoerg. (21-22) / SA (1) Geldfluss op. Geb. (31-32)	21.600,00	21.600,00	0,00	21.600,00	21.600,00	0,00
UA 921	SA00	Saldo (00) Nettoergebnis nach Haushaltsrücklagen (SA0+SA01)	21.600,00	21.600,00	0,00			
UA 921	SA2	Saldo (2) Geldfluss aus der Investiven Gebarung (33-34)				0,00	0,00	0,00
UA 921	SA3	Saldo (3) Nettofinanzierungssaldo (SA1+SA2)				21.600,00	21.600,00	0,00
UA 921	SA4	Saldo (4) Geldfluss aus der Finanzierungstätigkeit (35-36)				0,00	0,00	0,00
UA 921	SA5	Saldo (5) Geldfluss aus VA-wirksamer Gebarung (SA3+SA4)				21.600,00	21.600,00	0,00

Gemeinde Wernberg

GKZ 20727

NVA Entwurfsversion 2024**Detailnachweis NVA / 925 Ertragsanteile an gemeinschaftlichen Bundesabgaben - interne Vergütungen enthalten**

Fonds	Konto	Bezeichnung	EVA neu	EVA bisher	EVA Diff.	FVA neu	FVA bisher	FVA Diff.
Fonds 925000		Ertragsanteile A.Gemeinsch.Bundesabgaben						
Operative Gebarung								
925000	859000	* Ertragsanteile ohne Spielbankabgabe	5.630.400,00	5.754.900,00	-124.500,00	5.630.400,00	5.754.900,00	-124.500,00
2	2112/3112	Erträge / Einzahlungen aus Ertragsanteilen	5.630.400,00	5.754.900,00	-124.500,00	5.630.400,00	5.754.900,00	-124.500,00
1	211/311	Erträge / Einzahl. aus operativer Verwaltungstätigkeit	5.630.400,00	5.754.900,00	-124.500,00	5.630.400,00	5.754.900,00	-124.500,00
SU	21/31	Summe Erträge / Einzahlungen operative Gebarung	5.630.400,00	5.754.900,00	-124.500,00	5.630.400,00	5.754.900,00	-124.500,00
SU	22/32	Summe Aufwendungen / Auszahlungen operative Gebarung	0,00	0,00	0,00	0,00	0,00	0,00
SA	SA0/SA1	SA (0) Nettoerg. (21-22) / SA (1) Geldfluss op. Geb. (31-32)	5.630.400,00	5.754.900,00	-124.500,00	5.630.400,00	5.754.900,00	-124.500,00
SA	SA01	Saldo (01) Haushaltsrücklagen (230-240)	0,00	0,00	0,00			
SA	SA00	Saldo (00) Nettoergebnis nach Haushaltsrücklagen (SA0+SA01)	5.630.400,00	5.754.900,00	-124.500,00			
Investive Gebarung								
SU	33	Summe Einzahlungen investive Gebarung				0,00	0,00	0,00
SU	34	Summe Auszahlungen investive Gebarung				0,00	0,00	0,00
SA	SA2	Saldo (2) Geldfluss aus der Investiven Gebarung (33-34)				0,00	0,00	0,00
SA	SA3	Saldo (3) Nettofinanzierungssaldo (SA1+SA2)				5.630.400,00	5.754.900,00	-124.500,00
Finanzierungstätigkeit								
SU	35	Summe Einzahlungen aus der Finanzierungstätigkeit				0,00	0,00	0,00
SU	36	Summe Auszahlungen aus der Finanzierungstätigkeit				0,00	0,00	0,00
SA	SA4	Saldo (4) Geldfluss aus der Finanzierungstätigkeit (35-36)				0,00	0,00	0,00
SA	SA5	Saldo (5) Geldfluss aus VA-wirksamer Gebarung (SA3+SA4)				5.630.400,00	5.754.900,00	-124.500,00

Gemeinde Wernberg

GKZ 20727

NVA Entwurfsversion 2024**Detailnachweis NVA / 925 Ertragsanteile an gemeinschaftlichen Bundesabgaben - interne Vergütungen enthalten**

Fonds	Konto	Bezeichnung	EVA neu	EVA bisher	EVA Diff.	FVA neu	FVA bisher	FVA Diff.
UA 925		Ertragsanteile an gemeinschaftlichen Bundesabgaben						
UA 925	SA0/SA1	SA (0) Nettoerg. (21-22) / SA (1) Geldfluss op. Geb. (31-32)	5.630.400,00	5.754.900,00	-124.500,00	5.630.400,00	5.754.900,00	-124.500,00
UA 925	SA00	Saldo (00) Nettoergebnis nach Haushaltsrücklagen (SA0+SA01)	5.630.400,00	5.754.900,00	-124.500,00			
UA 925	SA2	Saldo (2) Geldfluss aus der Investiven Gebarung (33-34)				0,00	0,00	0,00
UA 925	SA3	Saldo (3) Nettofinanzierungssaldo (SA1+SA2)				5.630.400,00	5.754.900,00	-124.500,00
UA 925	SA4	Saldo (4) Geldfluss aus der Finanzierungstätigkeit (35-36)				0,00	0,00	0,00
UA 925	SA5	Saldo (5) Geldfluss aus VA-wirksamer Gebarung (SA3+SA4)				5.630.400,00	5.754.900,00	-124.500,00
A 92		Öffentliche Abgaben						
A 92	SA0/SA1	SA (0) Nettoerg. (21-22) / SA (1) Geldfluss op. Geb. (31-32)	7.831.000,00	7.954.900,00	-123.900,00	7.831.000,00	7.954.900,00	-123.900,00
A 92	SA00	Saldo (00) Nettoergebnis nach Haushaltsrücklagen (SA0+SA01)	7.831.000,00	7.954.900,00	-123.900,00			
A 92	SA2	Saldo (2) Geldfluss aus der Investiven Gebarung (33-34)				0,00	0,00	0,00
A 92	SA3	Saldo (3) Nettofinanzierungssaldo (SA1+SA2)				7.831.000,00	7.954.900,00	-123.900,00
A 92	SA4	Saldo (4) Geldfluss aus der Finanzierungstätigkeit (35-36)				0,00	0,00	0,00
A 92	SA5	Saldo (5) Geldfluss aus VA-wirksamer Gebarung (SA3+SA4)				7.831.000,00	7.954.900,00	-123.900,00

Gemeinde Wernberg

GKZ 20727

NVA Entwurfsversion 2024

Detailnachweis NVA / 930 Landesumlage - interne Vergütungen enthalten

Fonds	Konto	Bezeichnung	EVA neu	EVA bisher	EVA Diff.	FVA neu	FVA bisher	FVA Diff.
Fonds 930000		Landesumlage						
Operative Gebarung								
930000	861102	10%-Refundierung Landesumlage 2024	41.200,00	0,00	41.200,00	41.200,00	0,00	41.200,00
2	2121/3121	Transferertrag / -zahlungen von Trägern des öffentl. Rechts	41.200,00	0,00	41.200,00	41.200,00	0,00	41.200,00
1	212/312	Erträge aus Transfers / Einzahlungen aus Transfers	41.200,00	0,00	41.200,00	41.200,00	0,00	41.200,00
SU	21/31	Summe Erträge / Einzahlungen operative Gebarung	41.200,00	0,00	41.200,00	41.200,00	0,00	41.200,00
930000	751130	* Lfd. Transferz. an Länder	402.300,00	412.400,00	-10.100,00	402.300,00	412.400,00	-10.100,00
2	2231/3231	Transferaufwand / -zahlungen an Träger des öffentl. Rechts	402.300,00	412.400,00	-10.100,00	402.300,00	412.400,00	-10.100,00
1	223/323	Transferaufwand / Auszahlungen aus Transfers	402.300,00	412.400,00	-10.100,00	402.300,00	412.400,00	-10.100,00
SU	22/32	Summe Aufwendungen / Auszahlungen operative Gebarung	402.300,00	412.400,00	-10.100,00	402.300,00	412.400,00	-10.100,00
SA	SA0/SA1	SA (0) Nettoerg. (21-22) / SA (1) Geldfluss op. Geb. (31-32)	-361.100,00	-412.400,00	51.300,00	-361.100,00	-412.400,00	51.300,00
SA	SA01	Saldo (01) Haushaltsrücklagen (230-240)	0,00	0,00	0,00			
SA	SA00	Saldo (00) Nettoergebnis nach Haushaltsrücklagen (SA0+SA01)	-361.100,00	-412.400,00	51.300,00			
Investive Gebarung								
SU	33	Summe Einzahlungen investive Gebarung				0,00	0,00	0,00
SU	34	Summe Auszahlungen investive Gebarung				0,00	0,00	0,00
SA	SA2	Saldo (2) Geldfluss aus der Investiven Gebarung (33-34)				0,00	0,00	0,00
SA	SA3	Saldo (3) Nettofinanzierungssaldo (SA1+SA2)				-361.100,00	-412.400,00	51.300,00
Finanzierungstätigkeit								
SU	35	Summe Einzahlungen aus der Finanzierungstätigkeit				0,00	0,00	0,00
SU	36	Summe Auszahlungen aus der Finanzierungstätigkeit				0,00	0,00	0,00
SA	SA4	Saldo (4) Geldfluss aus der Finanzierungstätigkeit (35-36)				0,00	0,00	0,00
SA	SA5	Saldo (5) Geldfluss aus VA-wirksamer Gebarung (SA3+SA4)				-361.100,00	-412.400,00	51.300,00

Gemeinde Wernberg

GKZ 20727

NVA Entwurfsversion 2024
Detailnachweis NVA / 930 Landesumlage - interne Vergütungen enthalten

Fonds	Konto	Bezeichnung	EVA neu	EVA bisher	EVA Diff.	FVA neu	FVA bisher	FVA Diff.
UA 930		Landesumlage						
UA 930	SA0/SA1	SA (0) Nettoerg. (21-22) / SA (1) Geldfluss op. Geb. (31-32)	-361.100,00	-412.400,00	51.300,00	-361.100,00	-412.400,00	51.300,00
UA 930	SA00	Saldo (00) Nettoergebnis nach Haushaltsrücklagen (SA0+SA01)	-361.100,00	-412.400,00	51.300,00			
UA 930	SA2	Saldo (2) Geldfluss aus der Investiven Gebarung (33-34)				0,00	0,00	0,00
UA 930	SA3	Saldo (3) Nettofinanzierungssaldo (SA1+SA2)				-361.100,00	-412.400,00	51.300,00
UA 930	SA4	Saldo (4) Geldfluss aus der Finanzierungstätigkeit (35-36)				0,00	0,00	0,00
UA 930	SA5	Saldo (5) Geldfluss aus VA-wirksamer Gebarung (SA3+SA4)				-361.100,00	-412.400,00	51.300,00
A 93		Umlagen						
A 93	SA0/SA1	SA (0) Nettoerg. (21-22) / SA (1) Geldfluss op. Geb. (31-32)	-361.100,00	-412.400,00	51.300,00	-361.100,00	-412.400,00	51.300,00
A 93	SA00	Saldo (00) Nettoergebnis nach Haushaltsrücklagen (SA0+SA01)	-361.100,00	-412.400,00	51.300,00			
A 93	SA2	Saldo (2) Geldfluss aus der Investiven Gebarung (33-34)				0,00	0,00	0,00
A 93	SA3	Saldo (3) Nettofinanzierungssaldo (SA1+SA2)				-361.100,00	-412.400,00	51.300,00
A 93	SA4	Saldo (4) Geldfluss aus der Finanzierungstätigkeit (35-36)				0,00	0,00	0,00
A 93	SA5	Saldo (5) Geldfluss aus VA-wirksamer Gebarung (SA3+SA4)				-361.100,00	-412.400,00	51.300,00

Gemeinde Wernberg

GKZ 20727

NVA Entwurfsversion 2024

Detailnachweis NVA / 940 Bedarfszuweisungen - interne Vergütungen enthalten

Fonds	Konto	Bezeichnung	EVA neu	EVA bisher	EVA Diff.	FVA neu	FVA bisher	FVA Diff.
Fonds 940000 Bedarfszuweisungen								
Operative Gebarung								
940000	861100	* Transfers von Ländern Bedarfsmittelzuw.	351.900,00	351.900,00	0,00	351.900,00	351.900,00	0,00
940000	861101	* Trans. Länder IKZ	50.000,00	50.000,00	0,00	50.000,00	50.000,00	0,00
2	2121/3121	Transferertrag / -zahlungen von Trägern des öffentl. Rechts	401.900,00	401.900,00	0,00	401.900,00	401.900,00	0,00
1	212/312	Erträge aus Transfers / Einzahlungen aus Transfers	401.900,00	401.900,00	0,00	401.900,00	401.900,00	0,00
SU	21/31	Summe Erträge / Einzahlungen operative Gebarung	401.900,00	401.900,00	0,00	401.900,00	401.900,00	0,00
SU	22/32	Summe Aufwendungen / Auszahlungen operative Gebarung	0,00	0,00	0,00	0,00	0,00	0,00
SA	SA0/SA1	SA (0) Nettoerg. (21-22) / SA (1) Geldfluss op. Geb. (31-32)	401.900,00	401.900,00	0,00	401.900,00	401.900,00	0,00
SA	SA01	Saldo (01) Haushaltsrücklagen (230-240)	0,00	0,00	0,00			
SA	SA00	Saldo (00) Nettoergebnis nach Haushaltsrücklagen (SA0+SA01)	401.900,00	401.900,00	0,00			
Investive Gebarung								
SU	33	Summe Einzahlungen investive Gebarung				0,00	0,00	0,00
SU	34	Summe Auszahlungen investive Gebarung				0,00	0,00	0,00
SA	SA2	Saldo (2) Geldfluss aus der Investiven Gebarung (33-34)				0,00	0,00	0,00
SA	SA3	Saldo (3) Nettofinanzierungssaldo (SA1+SA2)				401.900,00	401.900,00	0,00
Finanzierungstätigkeit								
SU	35	Summe Einzahlungen aus der Finanzierungstätigkeit				0,00	0,00	0,00
SU	36	Summe Auszahlungen aus der Finanzierungstätigkeit				0,00	0,00	0,00
SA	SA4	Saldo (4) Geldfluss aus der Finanzierungstätigkeit (35-36)				0,00	0,00	0,00
SA	SA5	Saldo (5) Geldfluss aus VA-wirksamer Gebarung (SA3+SA4)				401.900,00	401.900,00	0,00

NVA Entwurfsversion 2024
Detailnachweis NVA / 940 Bedarfszuweisungen - interne Vergütungen enthalten

Fonds	Konto	Bezeichnung	EVA neu	EVA bisher	EVA Diff.	FVA neu	FVA bisher	FVA Diff.
UA 940		Bedarfszuweisungen						
UA 940	SA0/SA1	SA (0) Nettoerg. (21-22) / SA (1) Geldfluss op. Geb. (31-32)	401.900,00	401.900,00	0,00	401.900,00	401.900,00	0,00
UA 940	SA00	Saldo (00) Nettoergebnis nach Haushaltsrücklagen (SA0+SA01)	401.900,00	401.900,00	0,00			
UA 940	SA2	Saldo (2) Geldfluss aus der Investiven Gebarung (33-34)				0,00	0,00	0,00
UA 940	SA3	Saldo (3) Nettofinanzierungssaldo (SA1+SA2)				401.900,00	401.900,00	0,00
UA 940	SA4	Saldo (4) Geldfluss aus der Finanzierungstätigkeit (35-36)				0,00	0,00	0,00
UA 940	SA5	Saldo (5) Geldfluss aus VA-wirksamer Gebarung (SA3+SA4)				401.900,00	401.900,00	0,00

NVA Entwurfsversion 2024

Detailnachweis NVA / 941 Sonstige Finanzausweisungen nach dem FAG - interne Vergütungen enthalten

Fonds	Konto	Bezeichnung	EVA neu	EVA bisher	EVA Diff.	FVA neu	FVA bisher	FVA Diff.
Fonds 941000		Sonstige Finanzausweisungen Nach Dem Fag						
Operative Gebarung								
941000	860110	Transfer Bund § 25 FAG Ges., Pflege, Klima	52.200,00	52.200,00	0,00	52.200,00	52.200,00	0,00
941000	860111	Transfer Bund § 26 FAG Strukturfond	141.300,00	141.300,00	0,00	141.300,00	141.300,00	0,00
941000	860300	Finanzu. Bund § 24 Abs. 1 FAG Verkehrsverbund	0,00	5.200,00	-5.200,00	0,00	5.200,00	-5.200,00
941000	860601	* Transf.v.Bund, § 23 Zukunftsfond	144.600,00	145.400,00	-800,00	144.600,00	145.400,00	-800,00
2	2121/3121	Transferertrag / -zahlungen von Trägern des öffentl. Rechts	338.100,00	344.100,00	-6.000,00	338.100,00	344.100,00	-6.000,00
1	212/312	Erträge aus Transfers / Einzahlungen aus Transfers	338.100,00	344.100,00	-6.000,00	338.100,00	344.100,00	-6.000,00
SU 21/31		Summe Erträge / Einzahlungen operative Gebarung	338.100,00	344.100,00	-6.000,00	338.100,00	344.100,00	-6.000,00
SU 22/32		Summe Aufwendungen / Auszahlungen operative Gebarung	0,00	0,00	0,00	0,00	0,00	0,00
SA SA0/SA1		SA (0) Nettoerg. (21-22) / SA (1) Geldfluss op. Geb. (31-32)	338.100,00	344.100,00	-6.000,00	338.100,00	344.100,00	-6.000,00
SA SA01		Saldo (01) Haushaltsrücklagen (230-240)	0,00	0,00	0,00			
SA SA00		Saldo (00) Nettoergebnis nach Haushaltsrücklagen (SA0+SA01)	338.100,00	344.100,00	-6.000,00			
Investive Gebarung								
SU 33		Summe Einzahlungen investive Gebarung				0,00	0,00	0,00
SU 34		Summe Auszahlungen investive Gebarung				0,00	0,00	0,00
SA SA2		Saldo (2) Geldfluss aus der Investiven Gebarung (33-34)				0,00	0,00	0,00
SA SA3		Saldo (3) Nettofinanzierungssaldo (SA1+SA2)				338.100,00	344.100,00	-6.000,00
Finanzierungstätigkeit								
SU 35		Summe Einzahlungen aus der Finanzierungstätigkeit				0,00	0,00	0,00
SU 36		Summe Auszahlungen aus der Finanzierungstätigkeit				0,00	0,00	0,00
SA SA4		Saldo (4) Geldfluss aus der Finanzierungstätigkeit (35-36)				0,00	0,00	0,00
SA SA5		Saldo (5) Geldfluss aus VA-wirksamer Gebarung (SA3+SA4)				338.100,00	344.100,00	-6.000,00

NVA Entwurfsversion 2024**Detailnachweis NVA / 941 Sonstige Finanzausweisungen nach dem FAG - interne Vergütungen enthalten**

Fonds	Konto	Bezeichnung	EVA neu	EVA bisher	EVA Diff.	FVA neu	FVA bisher	FVA Diff.
UA 941		Sonstige Finanzausweisungen nach dem FAG						
UA 941	SA0/SA1	SA (0) Nettoerg. (21-22) / SA (1) Geldfluss op. Geb. (31-32)	338.100,00	344.100,00	-6.000,00	338.100,00	344.100,00	-6.000,00
UA 941	SA00	Saldo (00) Nettoergebnis nach Haushaltsrücklagen (SA0+SA01)	338.100,00	344.100,00	-6.000,00			
UA 941	SA2	Saldo (2) Geldfluss aus der Investiven Gebarung (33-34)				0,00	0,00	0,00
UA 941	SA3	Saldo (3) Nettofinanzierungssaldo (SA1+SA2)				338.100,00	344.100,00	-6.000,00
UA 941	SA4	Saldo (4) Geldfluss aus der Finanzierungstätigkeit (35-36)				0,00	0,00	0,00
UA 941	SA5	Saldo (5) Geldfluss aus VA-wirksamer Gebarung (SA3+SA4)				338.100,00	344.100,00	-6.000,00

Gemeinde Wernberg

GKZ 20727

NVA Entwurfsversion 2024**Detailnachweis NVA / 945 Sonstige Zuschüsse des Bundes - interne Vergütungen enthalten**

Fonds	Konto	Bezeichnung	EVA neu	EVA bisher	EVA Diff.	FVA neu	FVA bisher	FVA Diff.
Fonds 945000		Sonstige Zuschüsse des Bundes						
Operative Gebarung								
945000	860400	Zweckzuschuss Pflegefonds	262.000,00	187.400,00	74.600,00	262.000,00	187.400,00	74.600,00
2	2121/3121	Transferertrag / -zahlungen von Trägern des öffentl. Rechts	262.000,00	187.400,00	74.600,00	262.000,00	187.400,00	74.600,00
1	212/312	Erträge aus Transfers / Einzahlungen aus Transfers	262.000,00	187.400,00	74.600,00	262.000,00	187.400,00	74.600,00
SU	21/31	Summe Erträge / Einzahlungen operative Gebarung	262.000,00	187.400,00	74.600,00	262.000,00	187.400,00	74.600,00
SU	22/32	Summe Aufwendungen / Auszahlungen operative Gebarung	0,00	0,00	0,00	0,00	0,00	0,00
SA	SA0/SA1	SA (0) Nettoerg. (21-22) / SA (1) Geldfluss op. Geb. (31-32)	262.000,00	187.400,00	74.600,00	262.000,00	187.400,00	74.600,00
SA	SA01	Saldo (01) Haushaltsrücklagen (230-240)	0,00	0,00	0,00			
SA	SA00	Saldo (00) Nettoergebnis nach Haushaltsrücklagen (SA0+SA01)	262.000,00	187.400,00	74.600,00			
Investive Gebarung								
SU	33	Summe Einzahlungen investive Gebarung				0,00	0,00	0,00
SU	34	Summe Auszahlungen investive Gebarung				0,00	0,00	0,00
SA	SA2	Saldo (2) Geldfluss aus der Investiven Gebarung (33-34)				0,00	0,00	0,00
SA	SA3	Saldo (3) Nettofinanzierungssaldo (SA1+SA2)				262.000,00	187.400,00	74.600,00
Finanzierungstätigkeit								
SU	35	Summe Einzahlungen aus der Finanzierungstätigkeit				0,00	0,00	0,00
SU	36	Summe Auszahlungen aus der Finanzierungstätigkeit				0,00	0,00	0,00
SA	SA4	Saldo (4) Geldfluss aus der Finanzierungstätigkeit (35-36)				0,00	0,00	0,00
SA	SA5	Saldo (5) Geldfluss aus VA-wirksamer Gebarung (SA3+SA4)				262.000,00	187.400,00	74.600,00

NVA Entwurfsversion 2024**Detailnachweis NVA / 945 Sonstige Zuschüsse des Bundes - interne Vergütungen enthalten**

Fonds	Konto	Bezeichnung	EVA neu	EVA bisher	EVA Diff.	FVA neu	FVA bisher	FVA Diff.
UA 945		Sonstige Zuschüsse des Bundes						
UA 945	SA0/SA1	SA (0) Nettoerg. (21-22) / SA (1) Geldfluss op. Geb. (31-32)	262.000,00	187.400,00	74.600,00	262.000,00	187.400,00	74.600,00
UA 945	SA00	Saldo (00) Nettoergebnis nach Haushaltsrücklagen (SA0+SA01)	262.000,00	187.400,00	74.600,00			
UA 945	SA2	Saldo (2) Geldfluss aus der Investiven Gebarung (33-34)				0,00	0,00	0,00
UA 945	SA3	Saldo (3) Nettofinanzierungssaldo (SA1+SA2)				262.000,00	187.400,00	74.600,00
UA 945	SA4	Saldo (4) Geldfluss aus der Finanzierungstätigkeit (35-36)				0,00	0,00	0,00
UA 945	SA5	Saldo (5) Geldfluss aus VA-wirksamer Gebarung (SA3+SA4)				262.000,00	187.400,00	74.600,00

Gemeinde Wernberg

GKZ 20727

NVA Entwurfsversion 2024**Detailnachweis NVA / 947 Sonstige Zuschüsse der Länder - interne Vergütungen enthalten**

Fonds	Konto	Bezeichnung	EVA neu	EVA bisher	EVA Diff.	FVA neu	FVA bisher	FVA Diff.
Fonds 947000		Sonstige Zuschüsse der Länder						
Operative Gebarung								
947000	861200	* Transfer von Land - Abgangsdeckung	162.000,00	0,00	162.000,00	162.000,00	0,00	162.000,00
2	2121/3121	Transferertrag / -zahlungen von Trägern des öffentl. Rechts	162.000,00	0,00	162.000,00	162.000,00	0,00	162.000,00
1	212/312	Erträge aus Transfers / Einzahlungen aus Transfers	162.000,00	0,00	162.000,00	162.000,00	0,00	162.000,00
SU	21/31	Summe Erträge / Einzahlungen operative Gebarung	162.000,00	0,00	162.000,00	162.000,00	0,00	162.000,00
SU	22/32	Summe Aufwendungen / Auszahlungen operative Gebarung	0,00	0,00	0,00	0,00	0,00	0,00
SA	SA0/SA1	SA (0) Nettoerg. (21-22) / SA (1) Geldfluss op. Geb. (31-32)	162.000,00	0,00	162.000,00	162.000,00	0,00	162.000,00
SA	SA01	Saldo (01) Haushaltsrücklagen (230-240)	0,00	0,00	0,00			
SA	SA00	Saldo (00) Nettoergebnis nach Haushaltsrücklagen (SA0+SA01)	162.000,00	0,00	162.000,00			
Investive Gebarung								
SU	33	Summe Einzahlungen investive Gebarung				0,00	0,00	0,00
SU	34	Summe Auszahlungen investive Gebarung				0,00	0,00	0,00
SA	SA2	Saldo (2) Geldfluss aus der Investiven Gebarung (33-34)				0,00	0,00	0,00
SA	SA3	Saldo (3) Nettofinanzierungssaldo (SA1+SA2)				162.000,00	0,00	162.000,00
Finanzierungstätigkeit								
SU	35	Summe Einzahlungen aus der Finanzierungstätigkeit				0,00	0,00	0,00
SU	36	Summe Auszahlungen aus der Finanzierungstätigkeit				0,00	0,00	0,00
SA	SA4	Saldo (4) Geldfluss aus der Finanzierungstätigkeit (35-36)				0,00	0,00	0,00
SA	SA5	Saldo (5) Geldfluss aus VA-wirksamer Gebarung (SA3+SA4)				162.000,00	0,00	162.000,00

Gemeinde Wernberg

GKZ 20727

NVA Entwurfsversion 2024**Detailnachweis NVA / 947 Sonstige Zuschüsse der Länder - interne Vergütungen enthalten**

Fonds	Konto	Bezeichnung	EVA neu	EVA bisher	EVA Diff.	FVA neu	FVA bisher	FVA Diff.
UA 947		Sonstige Zuschüsse der Länder						
UA 947	SA0/SA1	SA (0) Nettoerg. (21-22) / SA (1) Geldfluss op. Geb. (31-32)	162.000,00	0,00	162.000,00	162.000,00	0,00	162.000,00
UA 947	SA00	Saldo (00) Nettoergebnis nach Haushaltsrücklagen (SA0+SA01)	162.000,00	0,00	162.000,00			
UA 947	SA2	Saldo (2) Geldfluss aus der Investiven Gebarung (33-34)				0,00	0,00	0,00
UA 947	SA3	Saldo (3) Nettofinanzierungssaldo (SA1+SA2)				162.000,00	0,00	162.000,00
UA 947	SA4	Saldo (4) Geldfluss aus der Finanzierungstätigkeit (35-36)				0,00	0,00	0,00
UA 947	SA5	Saldo (5) Geldfluss aus VA-wirksamer Gebarung (SA3+SA4)				162.000,00	0,00	162.000,00
A 94		Finanzzuweisungen und Zuschüsse						
A 94	SA0/SA1	SA (0) Nettoerg. (21-22) / SA (1) Geldfluss op. Geb. (31-32)	1.164.000,00	933.400,00	230.600,00	1.164.000,00	933.400,00	230.600,00
A 94	SA00	Saldo (00) Nettoergebnis nach Haushaltsrücklagen (SA0+SA01)	1.164.000,00	933.400,00	230.600,00			
A 94	SA2	Saldo (2) Geldfluss aus der Investiven Gebarung (33-34)				0,00	0,00	0,00
A 94	SA3	Saldo (3) Nettofinanzierungssaldo (SA1+SA2)				1.164.000,00	933.400,00	230.600,00
A 94	SA4	Saldo (4) Geldfluss aus der Finanzierungstätigkeit (35-36)				0,00	0,00	0,00
A 94	SA5	Saldo (5) Geldfluss aus VA-wirksamer Gebarung (SA3+SA4)				1.164.000,00	933.400,00	230.600,00
Gruppe 9		Finanzwirtschaft						
Gruppe 9	SA0/SA1	SA (0) Nettoerg. (21-22) / SA (1) Geldfluss op. Geb. (31-32)	8.611.200,00	8.458.200,00	153.000,00	8.611.200,00	8.458.200,00	153.000,00
Gruppe 9	SA00	Saldo (00) Nettoergebnis nach Haushaltsrücklagen (SA0+SA01)	8.611.200,00	8.458.200,00	153.000,00			
Gruppe 9	SA2	Saldo (2) Geldfluss aus der Investiven Gebarung (33-34)				0,00	0,00	0,00
Gruppe 9	SA3	Saldo (3) Nettofinanzierungssaldo (SA1+SA2)				8.611.200,00	8.458.200,00	153.000,00
Gruppe 9	SA4	Saldo (4) Geldfluss aus der Finanzierungstätigkeit (35-36)				0,00	0,00	0,00
Gruppe 9	SA5	Saldo (5) Geldfluss aus VA-wirksamer Gebarung (SA3+SA4)				8.611.200,00	8.458.200,00	153.000,00

NVA Entwurfsversion 2024

Nachweis der Investitionstätigkeit und deren Finanzierung

Code Jahr	Vorhabensbez. Fonds Konto		Investition			Finanzierung				Ergebnis			
			Anschaffungs- Herstell.Kosten	Mittel Geldfluss oper. Gebarung	Gemeinde- Bedarfszuw.	Haushalts- rücklagen	Subventionen/ son. Kap.trans.	Darlehen	Finanzierungs- leasing	Veräuß. langfr. Vermögen/Son.	Finanzierungs- ergebnis	offene Verbindl. /Forderungen	
I. Investive Einzelvorhaben													
1200130 BA 13 - WVA Föhrenweg / Rankenweg (850000_WVA_L47A)													
2024	850000	060000	320.000,00	0,00	0,00	0,00	0,00	0,00	0,00	0,00	0,00	320.000,00	0,00
Summe	1200130		320.000,00	0,00	0,00	0,00	0,00	0,00	0,00	0,00	0,00	320.000,00	0,00
Saldo	SA1		320.000,00	0,00	0,00	0,00	0,00	0,00	0,00	0,00	0,00	320.000,00	0,00
Investive Einzelvorhaben													
II. Sonstige Investitionen													
2002024 Sonstige Investitionen													
2024	010000	040000	67.000,00	0,00	0,00	0,00	0,00	0,00	0,00	0,00	0,00	67.000,00	0,00
2024	010000	042000	2.600,00	0,00	0,00	0,00	0,00	0,00	0,00	0,00	0,00	2.600,00	0,00
2024	010000	050000	1.000,00	0,00	0,00	0,00	0,00	0,00	0,00	0,00	0,00	1.000,00	0,00
2024	015000	070000	6.200,00	0,00	0,00	0,00	0,00	0,00	0,00	0,00	0,00	6.200,00	0,00
2024	031000	070000	28.800,00	0,00	0,00	0,00	0,00	0,00	0,00	0,00	0,00	28.800,00	0,00
2024	163100	020000	1.100,00	0,00	0,00	0,00	0,00	0,00	0,00	0,00	0,00	1.100,00	0,00
2024	163100	040000	75.000,00	0,00	0,00	0,00	0,00	0,00	0,00	0,00	0,00	75.000,00	0,00
2024	163200	020000	14.200,00	0,00	0,00	0,00	0,00	0,00	0,00	0,00	0,00	14.200,00	0,00
2024	163300	020000	11.600,00	0,00	0,00	0,00	0,00	0,00	0,00	0,00	0,00	11.600,00	0,00
2024	211000	006000	5.700,00	0,00	0,00	0,00	0,00	0,00	0,00	0,00	0,00	5.700,00	0,00
2024	211100	006000	6.000,00	0,00	0,00	0,00	0,00	0,00	0,00	0,00	0,00	6.000,00	0,00
2024	211100	042000	10.000,00	0,00	0,00	0,00	0,00	0,00	0,00	0,00	0,00	10.000,00	0,00
2024	240100	042000	1.100,00	0,00	0,00	0,00	0,00	0,00	0,00	0,00	0,00	1.100,00	0,00
2024	250100	006000	11.000,00	0,00	0,00	0,00	0,00	0,00	0,00	0,00	0,00	11.000,00	0,00
2024	250100	042000	22.000,00	0,00	0,00	0,00	0,00	0,00	0,00	0,00	0,00	22.000,00	0,00
2024	262000	020000	5.800,00	0,00	0,00	0,00	0,00	0,00	0,00	0,00	0,00	5.800,00	0,00
2024	612000	003000	10.000,00	0,00	0,00	0,00	0,00	0,00	0,00	0,00	0,00	10.000,00	0,00
2024	612000	061000	76.000,00	0,00	0,00	0,00	0,00	0,00	0,00	0,00	0,00	76.000,00	0,00

Gemeinde Wernberg

GKZ 20727

NVA Entwurfsversion 2024

Nachweis der Investitionstätigkeit und deren Finanzierung

Code Jahr	Vorhabensbez. Fonds Konto		Investition			Finanzierung					Ergebnis		
			Anschaffungs- Herstell.Kosten	Mittel Geldfluss oper. Gebarung	Gemeinde- Bedarfszuw.	Haushalts- rücklagen	Subventionen/ son. Kap.trans.	Darlehen	Finanzierungs- leasing	Veräuß. langfr. Vermögen/Son.	Finanzierungs- ergebnis	offene Verbindl. /Forderungen	
2024	814000	020000	10.000,00	0,00	0,00	0,00	0,00	0,00	0,00	0,00	0,00	10.000,00	0,00
2024	820000	020000	11.000,00	0,00	0,00	0,00	0,00	0,00	0,00	0,00	0,00	11.000,00	0,00
2024	820000	070000	6.900,00	0,00	0,00	0,00	0,00	0,00	0,00	0,00	0,00	6.900,00	0,00
2024	850000	004000	35.000,00	0,00	0,00	0,00	0,00	0,00	0,00	0,00	0,00	35.000,00	0,00
2024	850000	020000	13.900,00	0,00	0,00	0,00	0,00	0,00	0,00	0,00	0,00	13.900,00	0,00
2024	850000	042000	2.600,00	0,00	0,00	0,00	0,00	0,00	0,00	0,00	0,00	2.600,00	0,00
2024	850000	060000	10.000,00	0,00	0,00	0,00	0,00	0,00	0,00	0,00	0,00	10.000,00	0,00
2024	850000	061000	137.300,00	0,00	0,00	0,00	0,00	0,00	0,00	0,00	0,00	137.300,00	0,00
2024	850000	070000	7.600,00	0,00	0,00	0,00	0,00	0,00	0,00	0,00	0,00	7.600,00	0,00
Summe	2002024		589.400,00	0,00	0,00	0,00	0,00	0,00	0,00	0,00	0,00	589.400,00	0,00
Saldo	SA2		589.400,00	0,00	0,00	0,00	0,00	0,00	0,00	0,00	0,00	589.400,00	0,00
	Sonstige Investitionen												
Saldo	SA1+SA2		909.400,00	0,00	0,00	0,00	0,00	0,00	0,00	0,00	0,00	909.400,00	0,00
	Investitionstätigkeit gesamt												

Gemeinde Wernberg

GKZ 20727

NVA Entwurfsversion 2024

Teilbericht mehrjährige investive Einzelvorhaben

Code Jahr	Vorhabensbez. Fonds Konto		Investition			Finanzierung				Ergebnis			
			Anschaffungs- Herstell.Kosten	Mittel oper. Gebarung	Gemeinde- Bedarfszuw.	Haushalts- rücklagen	Subventionen/ son. Kap.trans.	Darlehen	Finanzierungs- leasing	Veräuß. langfr. Vermögen/Son.	Finanzierungs- ergebnis	offene Verbindl. /Forderungen	
1200126 Generalsanierung Amselweg (612000_AMSELWEG_2023)													
Summe	1200126 2023		135.624,01	0,00	0,00	0,00	400.000,00	0,00	0,00	0,00	0,00	-264.375,99	153.420,72
2024	612000	061000	220.000,00	0,00	0,00	0,00	0,00	0,00	0,00	0,00	0,00	220.000,00	0,00
Summe	1200126 2024		220.000,00	0,00	0,00	0,00	0,00	0,00	0,00	0,00	0,00	220.000,00	0,00
Saldo	1200126 SA		355.624,01	0,00	0,00	0,00	400.000,00	0,00	0,00	0,00	0,00	-44.375,99	
1200134 Geh- und Radweg L59 (612000_GEH_RADWEG_L59_V2)													
2024	612000	061000	18.000,00	0,00	0,00	0,00	0,00	0,00	0,00	0,00	0,00	18.000,00	0,00
Summe	1200134 2024		18.000,00	0,00	0,00	0,00	0,00	0,00	0,00	0,00	0,00	18.000,00	0,00
2026	612000	061000	250.000,00	0,00	0,00	0,00	0,00	0,00	0,00	0,00	0,00	250.000,00	0,00
Summe	1200134 2026		250.000,00	0,00	0,00	0,00	0,00	0,00	0,00	0,00	0,00	250.000,00	0,00
Saldo	1200134 SA		268.000,00	0,00	0,00	0,00	0,00	0,00	0,00	0,00	0,00	268.000,00	
2200121 Gehweg B 83 (612000_GEHWEG_B83)													
Summe	2200121 2022		101.915,31	0,00	0,00	0,00	47.000,00	0,00	0,00	0,00	0,00	54.915,31	44.437,11
Summe	2200121 2023		46.924,68	0,00	0,00	0,00	62.700,00	0,00	0,00	0,00	0,00	-15.775,32	0,00
2024	612000	060000	45.000,00	0,00	0,00	0,00	0,00	0,00	0,00	0,00	0,00	45.000,00	0,00
Summe	2200121 2024		45.000,00	0,00	0,00	0,00	0,00	0,00	0,00	0,00	0,00	45.000,00	0,00
Saldo	2200121 SA		193.839,99	0,00	0,00	0,00	109.700,00	0,00	0,00	0,00	0,00	84.139,99	

Gemeinde Wernberg

GKZ 20727

NVA Entwurfsversion 2024

Teilbericht mehrjährige investive Einzelvorhaben

Code Jahr	Vorhabensbez. Fonds Konto		Investition			Finanzierung				Ergebnis			
			Anschaffungs- Herstell.Kosten	Mittel Geldfluss oper. Gebarung	Gemeinde- Bedarfszuw.	Haushalts- rücklagen	Subventionen/ son. Kap.trans.	Darlehen	Finanzierungs- leasing	Veräuß. langfr. Vermögen/Son.	Finanzierungs- ergebnis	offene Verbindl. /Forderungen	
2200125 Verkehrslichtanlage B83 - Wernberger Straße (640000_AMPELANLAGE_B83)													
Summe	2200125 2023		16.475,17	0,00	0,00	0,00	0,00	0,00	0,00	0,00	0,00	16.475,17	0,00
2025	640000	062000	130.000,00	0,00	0,00	0,00	0,00	0,00	0,00	0,00	0,00	130.000,00	0,00
Summe	2200125 2025		130.000,00	0,00	0,00	0,00	0,00	0,00	0,00	0,00	0,00	130.000,00	0,00
Saldo	2200125 SA		146.475,17	0,00	0,00	0,00	0,00	0,00	0,00	0,00	0,00	146.475,17	
2200127 BA 12 - WVA Sanierung Amselweg 2023 A.i.B. (850000_AMSELWEG_2023)													
Summe	2200127 2023		126.545,49	0,00	0,00	0,00	0,00	0,00	0,00	0,00	0,00	126.545,49	135,90
2024	850000	061000	12.500,00	0,00	0,00	0,00	0,00	0,00	0,00	0,00	0,00	12.500,00	0,00
Summe	2200127 2024		12.500,00	0,00	0,00	0,00	0,00	0,00	0,00	0,00	0,00	12.500,00	0,00
Saldo	2200127 SA		139.045,49	0,00	0,00	0,00	0,00	0,00	0,00	0,00	0,00	139.045,49	
2200124 Photovoltaik Anlage Tiefbrunnen Duel (850000_PVA_TB_DUEL)													
Summe	2200124 2023		16.518,60	0,00	0,00	0,00	0,00	0,00	0,00	0,00	0,00	16.518,60	0,00
2024	850000	060000	218.500,00	0,00	0,00	0,00	0,00	0,00	0,00	0,00	0,00	218.500,00	0,00
2024	850000	300000	0,00	0,00	0,00	0,00	105.000,00	0,00	0,00	0,00	0,00	-105.000,00	0,00
Summe	2200124 2024		218.500,00	0,00	0,00	0,00	105.000,00	0,00	0,00	0,00	0,00	113.500,00	0,00
Saldo	2200124 SA		235.018,60	0,00	0,00	0,00	105.000,00	0,00	0,00	0,00	0,00	130.018,60	

Gemeinde Wernberg

GKZ 20727

NVA Entwurfsversion 2024

Teilbericht mehrjährige investive Einzelvorhaben

Code Jahr	Vorhabensbez. Fonds Konto		Investition			Finanzierung				Ergebnis		
			Anschaffungs- Herstell.Kosten	Mittel Geldfluss oper. Gebarung	Gemeinde- Bedarfszuw.	Haushalts- rücklagen	Subventionen/ son. Kap.trans.	Darlehen	Finanzierungs- leasing	Veräuß. langfr. Vermögen/Son.	Finanzierungs- ergebnis	offene Verbindl. /Forderungen
1200100 WVA BA09 KaltschStr.Pump. Ringschluss Antionienweg (PUMPSTATION)												
Summe	1200100 2020		184.113,58	0,00	0,00	0,00	0,00	0,00	0,00	0,00	184.113,58	82.814,24
Summe	1200100 2021		103.726,40	0,00	0,00	0,00	0,00	370.000,00	0,00	0,00	-266.273,60	40.422,62
Summe	1200100 2022		41.490,35	0,00	0,00	0,00	0,00	0,00	0,00	0,00	41.490,35	-957,77
Summe	1200100 2023		4.169,21	0,00	0,00	0,00	0,00	0,00	0,00	0,00	4.169,21	-957,77
2024	850000	828100	0,00	0,00	0,00	0,00	0,00	0,00	0,00	800,00	-800,00	0,00
Summe	1200100 2024		0,00	0,00	0,00	0,00	0,00	0,00	0,00	800,00	-800,00	0,00
Saldo	1200100 SA		333.499,54	0,00	0,00	0,00	0,00	370.000,00	0,00	800,00	-37.300,46	
Saldo	SA+SA+...		1.671.502,80	0,00	0,00	0,00	614.700,00	370.000,00	0,00	800,00	686.002,80	
mehrfährige investive Einzelvorhaben gesamt												

NVA Entwurfsversion 2024

Jahressummen mehrjährige investive Einzelvorhaben

Jahr	Investition			Mittel Geldfluss oper. Gebarung	Gemeinde- Bedarfszuw.	Finanzierung				Ergebnis	
	Anschaffungs- Herstell.Kosten	davon sonst.Kosten				Haushalts- rücklagen	Subventionen/ son. Kap.trans.	Darlehen	Finanzierungs- leasing	Veräuß. langfr. Vermögen/Son.	Finanzierungs- ergebnis
2020	184.113,58	8.214,00	0,00	0,00	0,00	0,00	0,00	0,00	0,00	184.113,58	82.814,24
2021	103.726,40	1.273,94	0,00	0,00	0,00	0,00	370.000,00	0,00	0,00	-266.273,60	40.422,62
2022	143.405,66	434,65	0,00	0,00	0,00	47.000,00	0,00	0,00	0,00	96.405,66	43.479,34
2023	346.257,16	467,40	0,00	0,00	0,00	462.700,00	0,00	0,00	0,00	-116.442,84	152.598,85
2024	514.000,00	0,00	0,00	0,00	0,00	105.000,00	0,00	0,00	800,00	408.200,00	0,00
2025	130.000,00	0,00	0,00	0,00	0,00	0,00	0,00	0,00	0,00	130.000,00	0,00
2026	250.000,00	0,00	0,00	0,00	0,00	0,00	0,00	0,00	0,00	250.000,00	0,00
Saldo	1.671.502,80	10.389,99	0,00	0,00	0,00	614.700,00	370.000,00	0,00	800,00	686.002,80	

NVA Entwurfsversion 2024

Anlage 5b - Voranschlagsquerschnitt (Gemeinden)

VQS Pos.	Zuordnung der MVAG	Bezeichnung Anmerkungen	Haushalt		
			Gesamthaushalt	ohne Quasi-KG	Quasi-KG
Mittelaufbringung (Erträge bzw. Einzahlungen und erhaltene Kapitaltransfers)					
10	3111	Einzahlungen aus eigenen Abgaben	2.475.100,00	2.200.600,00	274.500,00
11	2112	Erträge aus Ertragsanteilen	5.630.400,00	5.630.400,00	0,00
12	2113, 2114, 2115	Erträge aus Gebühren, Leistungen, Besitz und wirtschaftlicher Tätigkeit	4.027.600,00	1.623.100,00	2.404.500,00
13	2116	Erträge aus Veräußerungen und sonstige Erträge ohne Gruppe (Konto) 806, 807, 899	213.700,00	125.500,00	88.200,00
14	2117	Nicht finanzierungswirksame operative Erträge ohne Gruppe (Konto) 817, 819, 891	0,00	0,00	0,00
15	212X	Erträge aus Transfers ohne Gruppe (Konto) 813	2.202.500,00	2.092.700,00	109.800,00
16	213X	Finanzerträge ohne Gruppe (Konto) 818, 821, 825, 826	100,00	100,00	0,00
17	333X	Erhaltene Kapitaltransfers (Einzahlungen)	351.000,00	104.100,00	246.900,00
19	Summe 1 (Mittelaufbringung bereinigt)		14.900.400,00	11.776.500,00	3.123.900,00
Mittelverwendung (Aufwendungen)					
20	2211, 2212, 2213	Finanzierungswirksamer Personalaufwand	3.221.100,00	3.100.900,00	120.200,00
21	2221 - 2225	Finanzierungswirksamer Sachaufwand ohne Gruppe (Konto) 799	5.497.900,00	3.177.700,00	2.320.200,00
22	2226	Verluste aus dem Abgang von Anlagevermögen, Rückstellungen für ausstehende Rechnungen nur Gruppe (Konto) 683, 688	0,00	0,00	0,00
23	223X	Transferaufwand ohne Gruppe (Konto) 696, 761	5.949.400,00	5.761.200,00	188.200,00
24	224X	Finanzaufwand ohne Gruppe (Konto) 652, 654, 682, 694, 697, 699	59.300,00	14.500,00	44.800,00
29	Summe 2 (Mittelverwendung bereinigt)		14.727.700,00	12.054.300,00	2.673.400,00

NVA Entwurfsversion 2024

Anlage 5b - Voranschlagsquerschnitt (Gemeinden)

VQS Pos.	Zuordnung der MVAG	Bezeichnung Anmerkungen	Haushalt		
			Gesamthaushalt	ohne Quasi-KG	Quasi-KG
Vermögensbildung (Sachanlagevermögen), inkl. Vorräte					
30	341X	Immaterielle Vermögenswerte und Sachanlagen (Zugang/Auszahlungen) ohne Gruppe (Konto) 080-083	1.430.400,00	673.000,00	757.400,00
31	331X	Immaterielle Vermögenswerte und Sachanlagen (Abgang/Einzahlungen) ohne Gruppe (Konto) 080-083, 800-806 (Abgang mit Minus erfassen)	0,00	0,00	0,00
32	3221	Vorräte (Saldo/Auszahlungen) ohne Unterklasse 40-48	0,00	0,00	0,00
39	Summe 3 (Vermögensbildung bereinigt)		1.430.400,00	673.000,00	757.400,00
49	Saldo = Summe 1 - Summe 2 - Summe 3		-1.257.700,00	-950.800,00	-306.900,00
Überrechnung Quasi-Kapitalgesellschaften (Quasi-KG) gemäß ESVG					
50	2301, 2116	Entnahmen von Haushaltsrücklagen nur Gruppe (Konto) 893, 894, 895, 899; mit Plus erfassen	n.a.	n.a.	71.000,00
51	2401, 2225	Zuweisungen an Haushaltsrücklagen nur Gruppe (Konto) 793, 794, 795, 799; mit Minus erfassen	n.a.	n.a.	0,00
52	332X	Einzahlungen aus der Rückzahlung von Darlehen sowie gewährten Vorschüssen ohne Gruppe (Konto) 280-282; mit Plus erfassen	n.a.	n.a.	0,00
53	342X	Auszahlungen aus der Gewährung von Darlehen sowie gewährten Vorschüssen ohne Gruppe (Konto) 280-282; mit Minus erfassen	n.a.	n.a.	0,00
54	351X	Einzahlungen aus der Aufnahme von Finanzschulden mit Plus erfassen	n.a.	n.a.	0,00
55	361X	Auszahlungen aus der Tilgung von Finanzschulden mit Minus erfassen	n.a.	n.a.	-105.100,00
59	Überrechnung Quasi-KG	Summe aus Position 49 (Quasi-KG) und Positionen 50 bis 55 (Quasi-KG)	n.a.	n.a.	-341.000,00
60	Finanzierungssaldo (Voranschlag)	Summe aus Position 49 (Haushalt ohne Quasi-KG) und Position 59 (Quasi-KG)	n.a.	-1.291.800,00	n.a.
61	Erläuterungen der Gebietskörperschaft (optional)				

NVA Entwurfsversion 2024

Stellenplan für den Gesamthaushalt

Gr	Personenkreis/Fonds	Gruppe/Klasse/Stufe	Köpfe 2024	VZÄ 2024	Köpfe 2023	VZÄ 2023	Köpfe 2022	VZÄ 2022
1	Dienstverhältnis zu Land/Gemeinde, dienstleistend in einer Dienststelle, bezahlt aus dem Budget von L/G							
	1 BeamtInnen							
	010000 Zentralamt	C/V / 10	0,00	0,00	0,00	0,00	1,00	1,00
	010000 Zentralamt	C/V / 12	2,00	2,00	2,00	2,00	1,00	1,00
	010000 Zentralamt	B/VII / 9	1,00	0,80	1,00	0,80	1,00	0,80
	Summe Personenkreis 1		3,00	2,80	3,00	2,80	3,00	2,80
	2 Vertragsbedienstete							
	010000 Zentralamt	GMG7 / 1	1,00	0,83	0,00	0,00	1,00	0,33
	010000 Zentralamt	B/VI / 11	0,00	0,00	0,50	0,50	1,00	1,00
	010000 Zentralamt	B/VI / 12	1,00	1,00	0,50	0,50	0,00	0,00
	010000 Zentralamt	GMG7 / 2	0,00	0,00	0,39	0,21	0,00	0,00
	010000 Zentralamt	C/V / 22	0,00	0,00	0,00	0,00	1,00	0,50
	010000 Zentralamt	GMG7 / 3	3,00	1,92	3,61	1,88	1,00	1,00
	010000 Zentralamt	GMG11 / 4	1,00	1,00	1,00	1,00	1,00	1,00
	010000 Zentralamt	GMG2 / 4	0,00	0,00	0,50	0,40	1,00	0,80
	010000 Zentralamt	GMG2 / 5	1,00	0,80	0,50	0,40	0,00	0,00
	010000 Zentralamt	GMG7 / 5	2,00	2,00	2,00	2,00	2,00	2,00
	010000 Zentralamt	GMG17 / 6	0,00	0,00	0,00	0,00	1,00	1,00
	010000 Zentralamt	GMG19 / 6	1,00	1,00	1,00	1,00	0,00	0,00
	010000 Zentralamt	GMG7 / 6	0,00	0,00	0,50	0,50	2,00	2,00
	010000 Zentralamt	GMG13 / 7	0,00	0,00	0,50	0,50	1,00	1,00
	010000 Zentralamt	GMG7 / 7	1,00	1,00	1,50	0,67	0,00	0,00
	010000 Zentralamt	GMG13 / 8	1,00	1,00	0,50	0,50	0,00	0,00
	211000 Volksschulen Volksschule Goritschach	GMG2 / 1	0,00	0,00	0,00	0,00	1,00	0,75
	211000 Volksschulen Volksschule Goritschach	GMG5 / 1	0,00	0,00	0,00	0,00	0,54	0,41

NVA Entwurfsversion 2024

Stellenplan für den Gesamthaushalt

Gr	Personenkreis/Fonds	Gruppe/Klasse/Stufe	Köpfe	VZÄ	Köpfe	VZÄ	Köpfe	VZÄ
			2024	2024	2023	2023	2022	2022
211000	Volksschulen Volksschule Goritschach	P5 / 18	0,00	0,00	0,00	0,00	1,00	0,31
211000	Volksschulen Volksschule Goritschach	GMG2 / 2	1,00	0,75	1,00	0,75	0,00	0,00
211000	Volksschulen Volksschule Goritschach	GMG4 / 2	1,00	0,30	1,00	0,30	0,58	0,17
211000	Volksschulen Volksschule Goritschach	GMG5 / 2	0,00	0,00	0,00	0,00	0,46	0,35
211000	Volksschulen Volksschule Goritschach	P5 / 22	0,00	0,00	0,00	0,00	0,75	0,38
211000	Volksschulen Volksschule Goritschach	P5 / 23	0,00	0,00	0,00	0,00	0,25	0,13
211100	Volksschulen Volksschule Damtschach	P5 / 11	0,00	0,00	0,50	0,38	1,00	0,75
211100	Volksschulen Volksschule Damtschach	P5 / 12	1,00	0,75	0,50	0,38	0,00	0,00
211100	Volksschulen Volksschule Damtschach	P5 / 18	0,00	0,00	0,00	0,00	1,00	0,74
211100	Volksschulen Volksschule Damtschach	P5 / 19	1,00	0,74	0,00	0,00	0,00	0,00
211100	Volksschulen Volksschule Damtschach	P5 / 22	0,00	0,00	1,00	0,74	0,00	0,00
240000	Kindergarten	K / 22	0,00	0,00	0,00	0,00	1,00	0,87
240000	Kindergarten	K / 23	1,00	0,88	1,00	0,88	0,00	0,00
240100	Kindergarten Damtschach	GMG2 / 1	0,00	0,00	0,00	0,00	0,92	0,31
240100	Kindergarten Damtschach	P3 / 11	1,00	0,88	1,00	0,88	0,00	0,00
240100	Kindergarten Damtschach	P5 / 11	1,00	0,63	1,00	0,63	0,00	0,00
240100	Kindergarten Damtschach	K / 19	0,00	0,00	0,00	0,00	0,50	0,38
240100	Kindergarten Damtschach	GMG2 / 2	2,00	1,38	2,00	1,38	0,00	0,00
240100	Kindergarten Damtschach	GMG5 / 2	0,00	0,00	0,00	0,00	2,00	0,58
240100	Kindergarten Damtschach	GMG6 / 2	1,19	1,19	0,40	0,40	0,00	0,00
240100	Kindergarten Damtschach	K / 20	0,00	0,00	1,00	0,75	0,50	0,38
240100	Kindergarten Damtschach	GMG9 / 4	0,91	0,72	0,91	0,26	0,00	0,00
240100	Kindergarten Damtschach	GMG2 / 6	0,00	0,00	0,00	0,00	1,00	0,29
240100	Kindergarten Damtschach	P3 / 9	0,00	0,00	0,00	0,00	1,00	0,87
240100	Kindergarten Damtschach	P5 / 9	0,00	0,00	0,00	0,00	1,00	0,52
240200	Kindergarten Goritschach	GMG5 / 1	0,00	0,00	0,50	0,50	1,00	0,67
240200	Kindergarten Goritschach	P3 / 11	1,00	1,00	0,50	0,50	0,00	0,00

NVA Entwurfsversion 2024

Stellenplan für den Gesamthaushalt

Gr	Personenkreis/Fonds	Gruppe/Klasse/Stufe	Köpfe	VZÄ	Köpfe	VZÄ	Köpfe	VZÄ
			2024	2024	2023	2023	2022	2022
240200	Kindergarten Goritschach	P5 / 12	0,00	0,00	0,00	0,00	1,00	0,54
240200	Kindergarten Goritschach	P3 / 14	0,00	0,00	0,00	0,00	1,00	0,90
240200	Kindergarten Goritschach	P3 / 17	1,00	0,88	1,00	0,68	1,00	0,89
240200	Kindergarten Goritschach	K / 18	0,00	0,00	0,00	0,00	0,50	0,38
240200	Kindergarten Goritschach	P3 / 18	0,00	0,00	1,00	0,90	0,00	0,00
240200	Kindergarten Goritschach	K / 19	1,00	0,75	1,00	0,75	0,50	0,38
240200	Kindergarten Goritschach	GMG2 / 2	0,00	0,00	0,50	0,34	1,00	0,72
240200	Kindergarten Goritschach	GMG5 / 2	0,00	0,00	0,17	0,17	1,00	0,90
240200	Kindergarten Goritschach	GMG6 / 2	2,18	2,13	1,40	0,55	0,00	0,00
240200	Kindergarten Goritschach	P3 / 2	0,00	0,00	0,00	0,00	1,00	0,25
240200	Kindergarten Goritschach	K / 20	0,00	0,00	0,00	0,00	1,00	0,75
240200	Kindergarten Goritschach	K / 21	1,00	0,75	0,00	0,00	0,00	0,00
240200	Kindergarten Goritschach	K / 22	0,00	0,00	1,00	0,75	0,50	0,44
240200	Kindergarten Goritschach	K / 23	1,00	0,88	1,00	0,88	0,50	0,44
240200	Kindergarten Goritschach	GMG2 / 3	1,00	0,69	0,50	0,34	0,00	0,00
240200	Kindergarten Goritschach	GMG5 / 3	0,00	0,00	0,65	0,63	0,00	0,00
240200	Kindergarten Goritschach	GMG6 / 3	1,00	1,00	0,35	0,33	0,00	0,00
240200	Kindergarten Goritschach	GMG11 / 4	0,00	0,00	1,00	1,00	2,00	2,00
240200	Kindergarten Goritschach	GMG9 / 4	0,93	0,86	0,93	0,34	0,00	0,00
240200	Kindergarten Goritschach	GMG11 / 5	2,00	2,00	1,00	1,00	0,00	0,00
240200	Kindergarten Goritschach	GMG6 / 5	0,00	0,00	0,00	0,00	0,50	0,44
240200	Kindergarten Goritschach	GMG6 / 6	1,00	0,88	1,00	0,88	0,50	0,44
240200	Kindergarten Goritschach	P3 / 9	0,00	0,00	0,50	0,50	1,00	1,00
240300	Kindertagesstätte Wernberg	GMG2 / 1	1,00	0,75	1,25	0,94	2,00	0,92
240300	Kindertagesstätte Wernberg	K / 11	0,00	0,00	1,00	0,50	0,50	0,50
240300	Kindertagesstätte Wernberg	P3 / 12	0,00	0,00	0,00	0,00	1,00	1,00
240300	Kindertagesstätte Wernberg	P3 / 13	1,00	1,00	1,00	1,00	0,00	0,00

NVA Entwurfsversion 2024

Stellenplan für den Gesamthaushalt

Gr	Personenkreis/Fonds	Gruppe/Klasse/Stufe	Köpfe	VZÄ	Köpfe	VZÄ	Köpfe	VZÄ
			2024	2024	2023	2023	2022	2022
	240300 Kindertagesstätte Wernberg	GMG10 / 2	1,00	1,00	0,33	0,33	0,00	0,00
	240300 Kindertagesstätte Wernberg	GMG2 / 2	0,50	0,38	0,25	0,19	0,00	0,00
	240300 Kindertagesstätte Wernberg	GMG5 / 2	0,00	0,00	0,67	0,67	0,00	0,00
	240300 Kindertagesstätte Wernberg	GMG6 / 2	0,63	0,63	0,21	0,21	0,00	0,00
	240300 Kindertagesstätte Wernberg	GMG5 / 4	0,00	0,00	0,50	0,38	1,00	0,92
	240300 Kindertagesstätte Wernberg	GMG9 / 4	0,16	0,16	0,16	0,07	0,00	0,00
	240300 Kindertagesstätte Wernberg	GMG5 / 5	0,00	0,00	0,17	0,13	0,00	0,00
	240300 Kindertagesstätte Wernberg	GMG6 / 5	1,00	0,75	0,33	0,25	0,00	0,00
	240300 Kindertagesstätte Wernberg	K / 9	0,00	0,00	0,00	0,00	0,50	0,50
	820000 Wirtschaftshöfe Wernberg	GMG2 / 1	0,00	0,00	0,25	0,19	0,00	0,00
	820000 Wirtschaftshöfe Wernberg	GMG4 / 1	0,00	0,00	0,00	0,00	1,00	0,08
	820000 Wirtschaftshöfe Wernberg	P1 / 14	0,00	0,00	0,00	0,00	0,50	0,50
	820000 Wirtschaftshöfe Wernberg	P1 / 17	1,00	1,00	1,00	1,00	0,50	0,50
	820000 Wirtschaftshöfe Wernberg	GMG2 / 2	0,50	0,38	0,25	0,19	0,00	0,00
	820000 Wirtschaftshöfe Wernberg	P2 / 23	0,00	0,00	1,00	0,25	1,00	1,00
	820000 Wirtschaftshöfe Wernberg	P4 / 23	1,00	1,00	1,00	1,00	1,00	1,00
	820000 Wirtschaftshöfe Wernberg	GMG6 / 3	1,00	1,00	1,25	1,00	0,50	0,50
	820000 Wirtschaftshöfe Wernberg	GMG6 / 4	0,50	0,50	0,75	0,75	1,00	1,00
	820000 Wirtschaftshöfe Wernberg	GMG6 / 5	1,00	1,00	0,50	0,50	2,00	2,00
	820000 Wirtschaftshöfe Wernberg	GMG6 / 6	2,00	2,00	2,00	2,00	0,00	0,00
	820000 Wirtschaftshöfe Wernberg	P2 / 8	0,00	0,00	0,00	0,00	1,00	1,00
	820000 Wirtschaftshöfe Wernberg	P2 / 9	1,00	1,00	1,00	1,00	0,00	0,00
	850000 Wasserversorgung Wernberg	P1 / 13	0,00	0,00	0,00	0,00	0,50	0,50
	850000 Wasserversorgung Wernberg	P1 / 14	1,00	1,00	1,00	1,00	0,50	0,50
	850000 Wasserversorgung Wernberg	GMG6 / 3	0,00	0,00	0,25	0,25	0,50	0,50
	850000 Wasserversorgung Wernberg	GMG6 / 4	0,50	0,50	0,25	0,25	0,00	0,00

Gemeinde Wernberg

GKZ 20727

NVA Entwurfsversion 2024

Stellenplan für den Gesamthaushalt

Gr	Personenkreis/Fonds	Gruppe/Klasse/Stufe	Köpfe 2024	VZÄ 2024	Köpfe 2023	VZÄ 2023	Köpfe 2022	VZÄ 2022		
Summe Personenkreis 2			51,00	44,64	54,68	42,88	55,50	42,88		
3 KV-Bedienstete (Kollektivvertrag)										
	817100	Aufbahrungshalle Gottestal		SONST / 1	1,00	0,01	1,00	0,01	1,00	0,01
Summe Personenkreis 3			1,00	0,01	1,00	0,01	1,00	0,01		
4 Ausbildungsverhältnisse (insbesondere Lehrlinge)										
	010000	Zentralamt		SONST / 1	1,00	1,00	1,00	1,00	1,00	1,00
Summe Personenkreis 4			1,00	1,00	1,00	1,00	1,00	1,00		
Summe Meldegruppe 1			56,00	48,45	59,68	46,69	60,50	46,69		
Gesamtsummen			56,00	48,45	59,68	46,69	60,50	46,69		

NVA Entwurfsversion 2024**Anlage 6a - Nachweis über Transferzahlungen von Trägern und an Träger des öffentlichen Rechts**

Transferzahlung von/an	Art	Summe Einzahlungen	Summe Auszahlungen
Bund, Bundesfonds, Bundeskammern			
	Kapitaltransfers	257.900,00	0,00
	Transfers	699.500,00	5.000,00
Länder, Landesfonds, Landeskammern			
	Kapitaltransfers	24.500,00	0,00
	Transfers	1.507.100,00	4.579.100,00
Gemeinden, Gemeindeverbände, Gemeindefonds			
	Kapitaltransfers	0,00	0,00
	Transfers	10.000,00	787.100,00
Sozialversicherungsträger			
	Kapitaltransfers	0,00	0,00
	Transfers	0,00	0,00
sonst. Träger des öffentlichen Rechts			
	Kapitaltransfers	8.600,00	25.000,00
	Transfers	8.300,00	346.800,00
Gesamtsummen			
	Kapitaltransfers	291.000,00	25.000,00
	Transfers	2.224.900,00	5.718.000,00

NVA Entwurfsversion 2024

Anlage 6b - Nachweis über Haushaltsrücklagen und Zahlungsmittelreserven

Nummer	Art / Verwendungszweck / Geldinstitut / IBAN	Fonds	Konto	Stand am	Veränderungen		Stand am	Zahlungsmittelreserven	
				31.12.2023	Zuführungen	Entnahmen	31.12.2024	31.12.2023	31.12.2024
Allgemeine Haushaltsrücklagen									
100024077	Allgemeine Rücklage RL 32 Raiffeisenbank Wernberg, registrierte Genossenschaft mit beschränkter Haftung	912000	935000	40.679,59	0,00	25.479,11	15.200,48		
Summe Allgemeine Haushaltsrücklagen				40.679,59	0,00	25.479,11	15.200,48		
Zweckgebundene Haushaltsrücklagen									
100024074	Feuerwehren (RL 31) Raiffeisenbank Wernberg, registrierte Genossenschaft mit beschränkter Haftung	163000	934000	4.941,17	9.436,76	0,00	14.377,93		
100030425	Rücklage öffentlicher Verkehr	649000	934000	8.043,38	0,00	0,00	8.043,38		
100024066	Tierzuchtförd. Land u.Fw. (Raiba) RL11 Raiffeisenbank Wernberg, registrierte Genossenschaft mit beschränkter Haftung	742000	934000	458,66	0,00	0,00	458,66		
100024068	Viehtransporter (Raiba) RL13 Raiffeisenbank Wernberg, registrierte Genossenschaft mit beschränkter Haftung	742000	934000	267,20	0,00	0,00	267,20		
100024072	Wirtschaftshof RL 15 Raiffeisenbank Wernberg, registrierte Genossenschaft mit beschränkter Haftung	820000	934000	438,80	0,00	0,00	438,80		
100024067	WVA Wernberg (Raiba) RL12 Raiffeisenbank Wernberg, registrierte Genossenschaft mit beschränkter Haftung	850000	934000	36.579,36	0,00	0,00	36.579,36		
100024070	Müllabfuhr Sonderrücklage (RL14) Raiffeisenbank Wernberg, registrierte Genossenschaft mit beschränkter Haftung	852000	934000	76.213,20	0,00	71.000,00	5.213,20		
Summe Zweckgebundene Haushaltsrücklagen				126.941,77	9.436,76	71.000,00	65.378,53		
Gesamtsumme				167.621,36	9.436,76	96.479,11	80.579,01	0,00	0,00

NVA Entwurfsversion 2024

Anlage 6c - Einzelnachweis über Finanzschulden und Schuldendienst gem. § 32

Nummer	Bezeichnung	Stand am			Summe			Stand am	Netto-
		31.12.2023	Zugang	Tilgung	Zinsen	Schuldendienst	Ersätze	31.12.2024	Schuldendienst
1. Darlehen für Investitionszwecke									
1.1 ... von Trägern des öffentlichen Rechts									
1.1.1 ... von Bund, Bundesfonds, Bundeskammern									
1.1.2 ... von Ländern, Landesfonds, Landeskammern									
100025806	Grundkauf Damtschach Regionalfondsdarlehen Fonds/Konto/VHC 840100/359000 Höhe gesamt 192.000,00 Laufzeit / Währ. 2019-2024 EUR IBAN AT445200000943002452	39.688,27	0,00	39.688,27	595,32	40.283,59	0,00	0,00	40.283,59
100028860	Darlehen Land für WVA Erweiterung BA 05 Fonds/Konto/VHC 850000/341000 Höhe gesamt 205.028,00 Laufzeit / Währ. 2003-2037 EUR	205.028,00	0,00	0,00	0,00	0,00	0,00	205.028,00	0,00
Summe 1.1.2		244.716,27	0,00	39.688,27	595,32	40.283,59	0,00	205.028,00	40.283,59
1.1.3 ... von Gemeinden, Gemeindeverbänden, Gemeindefonds									
1.1.4 ... von Sozialversicherungsträgern									
1.1.5 ... von sonstigen Trägern öffentlichen Rechts									
1.2 ... von Beteiligungen der Gebietskörperschaft (ohne Finanzunternehmen)									
1.3 ... von Unternehmen (ohne Beteiligungen und ohne Finanzunternehmen)									
1.4 ... von Finanzunternehmen									
1.4.1 ... im Inland									
100033514	Darlehen Wirtschaftshof Kubota BKS Fonds/Konto/VHC 820000/346100/1200122 Höhe gesamt 72.000,00 Laufzeit / Währ. 2023-2027 EUR	59.061,60	0,00	15.736,80	1.679,91	17.416,71	0,00	43.324,80	17.416,71
100036253	Darlehen Wirtschaftshof Pritschenwagen Fonds/Konto/VHC 820000/346100/1200122	0,00	39.000,00	7.871,09	660,72	8.531,81	0,00	31.128,91	8.531,81

NVA Entwurfsversion 2024

Anlage 6c - Einzelnachweis über Finanzschulden und Schuldendienst gem. § 32

Nummer	Bezeichnung	Stand am			Summe			Stand am	Netto-
		31.12.2023	Zugang	Tilgung	Zinsen	Schuldendienst	Ersätze		
	Höhe gesamt	39.000,00							
	Laufzeit / Währ.	2024-2028	EUR						
100035992	Mercedes ATEGO (Darlehen BKS)								
	Fonds/Konto/VHC	820000/346100/1200123	89.563,79	0,00	19.453,28	2.401,89	21.855,17	0,00	70.110,51
	Höhe gesamt	100.000,00							21.855,17
	Laufzeit / Währ.	2023-2028	EUR						
100021904	WVA Sanierung (BKS 0967) DL17								
	Fonds/Konto/VHC	850000/346100	132.128,10	0,00	5.337,59	5.854,95	11.192,54	0,00	126.790,51
	Höhe gesamt	200.000,00							11.192,54
	Laufzeit / Währ.	2016-2035	EUR						
	IBAN	AT601700000104000967							
100021901	WVA Wernberg (Raiba 5092) DL13								
	Fonds/Konto/VHC	850000/346100	95.885,00	0,00	31.978,00	3.682,92	35.660,92	0,00	63.907,00
	Höhe gesamt	799.401,18							35.660,92
	Laufzeit / Währ.	2000-2026	EUR						
	IBAN	AT153955900020045092							
100021903	WVA Wernberg (Raiba 6494) DL16								
	Fonds/Konto/VHC	850000/346100	279.407,70	0,00	9.388,50	13.059,50	22.448,00	0,00	270.019,20
	Höhe gesamt	450.000,00							22.448,00
	Laufzeit / Währ.	2013-2038	EUR						
	IBAN	AT873955900020066494							
100029421	WVA Darlehen Bauabschnitt BA 09 (Anadi 1018) DL 19								
	Fonds/Konto/VHC	850000/346100/1200100	327.438,67	0,00	14.470,14	12.112,48	26.582,62	0,00	312.968,53
	Höhe gesamt	370.000,00							26.582,62
	Laufzeit / Währ.	2020-2040	EUR						
100032932	WVA Gottestalerstraße Darlehen								
	Fonds/Konto/VHC	850000/346100/1200119	272.401,56	0,00	19.082,26	8.816,09	27.898,35	0,00	253.319,30
	Höhe gesamt	280.000,00							27.898,35
	Laufzeit / Währ.	2022-2042	EUR						
100021900	WVA Wernberg (Bank Austria 5336) DL12								
	Fonds/Konto/VHC	850000/359000	22.756,58	0,00	22.756,58	820,51	23.577,09	0,00	0,00
	Höhe gesamt								23.577,09

NVA Entwurfsversion 2024

Anlage 6c - Einzelnachweis über Finanzschulden und Schuldendienst gem. § 32

Nummer	Bezeichnung	Stand am			Summe			Stand am	Netto-
		31.12.2023	Zugang	Tilgung	Zinsen	Schuldendienst	Ersätze	31.12.2024	Schuldendienst
	Höhe gesamt	386.110,77							
	Laufzeit / Währ.	2000-2024	EUR						
	IBAN	AT581200000400185336							
100021902	WVA-Abgangsdeckung (Raika) DL15								
	Fonds/Konto/VHC	850000/359000	1.888,50	0,00	1.888,50	40,70	1.929,20	0,00	0,00
	Höhe gesamt	250.000,00							1.929,20
	Laufzeit / Währ.	2009-2024	EUR						
	IBAN	AT283955900020059408							
Summe	1.4.1		1.280.531,50	39.000,00	147.962,74	49.129,67	197.092,41	0,00	1.171.568,76
	1.4.2 ... im Ausland								
	1.5 ... von Sonstigen								
Summe	1. Darlehen für Investitionszwecke		1.525.247,77	39.000,00	187.651,01	49.724,99	237.376,00	0,00	1.376.596,76
	2. Finanzschulden für den laufenden Aufwand								
	2.1 ... von Trägern des öffentlichen Rechts								
	2.1.1 ... von Bund, Bundesfonds, Bundeskammern								
	2.1.2 ... von Ländern, Landesfonds, Landeskammern								
	2.1.3 ... von Gemeinden, Gemeindeverbänden, Gemeindefonds								
	2.1.4 ... von Sozialversicherungsträgern								
	2.1.5 ... von sonstigen Trägern öffentlichen Rechts								
	2.2 ... von Beteiligungen der Gebietskörperschaft (ohne Finanzunternehmen)								
	2.3 ... von Unternehmen (ohne Beteiligungen und ohne Finanzunternehmen)								
	2.4 ... von Finanzunternehmen								
	2.4.1 ... im Inland								
	2.4.2 ... im Ausland								
	2.5 ... von Sonstigen								

Gemeinde Wernberg

GKZ 20727

NVA Entwurfsversion 2024**Anlage 6c - Einzelnachweis über Finanzschulden und Schuldendienst gem. § 32**

Nummer	Bezeichnung	Stand am 31.12.2023	Zugang	Tilgung	Zinsen	Summe Schuldendienst	Ersätze	Stand am 31.12.2024	Netto- Schuldendienst
Summe	2. Finanzschulden für den laufenden Aufwand	0,00	0,00	0,00	0,00	0,00	0,00	0,00	0,00
Summe	1. & 2. Investitionszwecke & laufender Aufwand	1.525.247,77	39.000,00	187.651,01	49.724,99	237.376,00	0,00	1.376.596,76	237.376,00
Summe	ohne Quasi KG	188.313,66	39.000,00	82.749,44	5.337,84	88.087,28	0,00	144.564,22	88.087,28

NVA Entwurfsversion 2024
Anlage 6f - Nachweis über haushaltsinterne Vergütungen

Grp.	Bezeichnung	Erträge	Aufwendungen
0	Vertretungskörper und allgemeine Verwaltung	394.100,00	29.600,00
1	Öffentliche Ordnung und Sicherheit	0,00	0,00
2	Unterricht, Erziehung, Sport und Wissenschaft	0,00	75.900,00
3	Kunst, Kultur und Kultus	0,00	87.200,00
4	Soziale Wohlfahrt und Wohnbauförderung	0,00	4.700,00
5	Gesundheit	0,00	0,00
6	Straßen-und Wasserbau, Verkehr	0,00	289.000,00
7	Wirtschaftsförderung	0,00	7.000,00
8	Dienstleistungen	769.200,00	669.900,00
9	Finanzwirtschaft	0,00	0,00
Summe		1.163.300,00	1.163.300,00

NVA Entwurfsversion 2024

Anlage 6r - Haftungsnachweis

Nummer	Bezeichnung	Laufzeit	Haftungs- rahmen	Stand am 31.12.2023	Zugänge	Abgänge	Stand am 31.12.2024	davon Umklassifizier.
Teil A - Haftungspositionen relevant iSd Art. 15a Vereinbarung HOG								
Untergruppe 1 - Haftungen für Kredite und Finanzinstitute								
Untergruppe 2 - Grundbücherlich besicherte Haftungen von Wohnbau-Darlehen								
Untergruppe 3 - Sonstige Wirtschaftshaftungen								
100021906	Abwasserverband WWW BA 03 Haftungsnehmer PSK, Bank Austria, Kommunalkredit	1996-2024	2.982.493,12	66.636,24	0,00	66.636,24	0,00	0,00
100021908	Abwasserverband WWW BA 05 Haftungsnehmer Bank Austria	1998-2025	707.426,44	38.555,52	0,00	38.357,04	198,48	0,00
100021910	Abwasserverband WWW BA 11 Haftungsnehmer Kommunalkredit Public Consulting GmbH	1998-2024	479.640,71	23.660,88	0,00	16.902,96	6.757,92	0,00
100021911	Abwasserverband WWW BA 13 HYPO Haftungsnehmer Hypo Steiermark	1999-2026	401.171,49	55.093,44	0,00	14.181,60	40.911,84	0,00
100021912	Abwasserverband WWW BA 13 Haftungsnehmer Kommunalkredit Public Consulting GmbH	1999-2026	385.439,27	42.260,88	0,00	10.943,28	31.317,60	0,00
100021913	Abwasserv.WWW Übern.Velde Haftungsnehmer Bank Austria, Hypo, Kommunalkredit	1997-2035	844.661,14	134.512,56	0,00	12.892,56	121.620,00	0,00
100021914	Abwasserverband WWW BA 15 Haftungsnehmer PSK	2001-2027	205.809,47	0,00	0,00	0,00	0,00	0,00
100021915	Abwasserverband WWW BA 14 Haftungsnehmer PSK	2001-2028	593.010,33	0,00	0,00	0,00	0,00	0,00
100021917	Abwasserverband WWW BA 17 Haftungsnehmer Bank Austria	2002-2028	145.819,92	30.121,20	0,00	6.503,52	23.617,68	0,00
100021918	Abwasserverband WWW BA 08 Haftungsnehmer Bank Austria	1998-2024	368.777,76	14.746,08	0,00	14.746,08	0,00	0,00
100021919	Abwasserverband WWW BA 19 Haftungsnehmer Bank Austria	2003-2029	436.345,92	118.174,32	0,00	19.110,96	99.063,36	0,00
100021920	Abwasserverband WWW BA 22 Haftungsnehmer Bank Austria	2003-2030	529.380,24	135.159,60	0,00	20.167,44	114.992,16	0,00

NVA Entwurfsversion 2024

Anlage 6r - Haftungsnachweis

Nummer	Bezeichnung	Laufzeit	Haftungs- rahmen	Stand am 31.12.2023	Zugänge	Abgänge	Stand am 31.12.2024	davon Umklassifizier.
100021921	Abwasserverband BA 24 Haftungsnehmer Bank Austria	2003-2029	229.905,60	46.799,04	0,00	7.568,16	39.230,88	0,00
100021922	Abwasserverband WWW BA 26 Haftungsnehmer Bank Austria	2003-2030	290.409,60	58.125,60	0,00	8.673,12	49.452,48	0,00
100021923	Abwasserverband WWW BA 37A Haftungsnehmer Bank Austria	2003-2029	10.819,20	2.930,16	0,00	473,76	2.456,40	0,00
100021924	Abwasserverband WWW BA20/21 Haftungsnehmer Bank Austria	2002-2029	368.777,76	72.498,96	0,00	11.724,24	60.774,72	0,00
100021925	Abwasserverband WWW BA 06 Haftungsnehmer Kommunalkredit Public Consulting GmbH	1999-2024	74.998,36	2.445,84	0,00	2.445,84	0,00	0,00
100021926	Abwasserverband WWW BA 12 Haftungsnehmer Bank Austria	2000-2026	436.037,01	47.176,80	0,00	15.299,52	31.877,28	0,00
100021927	Abwasserverband WWW BA 09 Haftungsnehmer Bank Austria	1998-2024	223.618,40	8.106,48	0,00	8.106,48	0,00	0,00
100021928	Abwasserverband WWW BA 18 Haftungsnehmer Bank Austria	2000-2028	837.191,05	138.422,64	0,00	29.886,96	108.535,68	0,00
100021929	Abwasserverband WWW BA 10 Haftungsnehmer Bank Austria	1998-2024	208.874,23	7.572,00	0,00	7.572,00	0,00	0,00
100021930	AWVWW - BA 28-1 Haftungsnehmer PSK	2005-2026	115.173,12	0,00	0,00	0,00	0,00	0,00
100021931	AWVWW BA 30 Haftungsnehmer PSK	2006-2031	490.388,88	0,00	0,00	0,00	0,00	0,00
100021932	AWVWW - BA 28-2 Haftungsnehmer PSK	2007-2033	158.400,00	0,00	0,00	0,00	0,00	0,00
100021933	AWVWW - BA 28-34 Haftungsnehmer PSK	2007-2033	184.800,00	0,00	0,00	0,00	0,00	0,00
Zwischensumme Untergruppe 3			11.709.369,02	1.042.998,24	0,00	312.191,76	730.806,48	0,00

NVA Entwurfsversion 2024
Anlage 6r - Haftungsnachweis

Nummer	Bezeichnung	Laufzeit	Haftungs- rahmen	Stand am 31.12.2023	Zugänge	Abgänge	Stand am 31.12.2024	davon Umklassifizier.
Summe A1			11.709.369,02	1.042.998,24	0,00	312.191,76	730.806,48	0,00
Teil A - Haftung der staatlichen, außerbudgetären Einheiten gem. ESVG iSd Art. 15a Vereinbarung HOG								
Untergruppe 1 - Haftungen für Kredite und Finanzinstitute								
Untergruppe 2 - Grundbücherlich besicherte Haftungen von Wohnbau-Darlehen								
Untergruppe 3 - Sonstige Wirtschaftshaftungen								
Summe A2			0,00	0,00	0,00	0,00	0,00	0,00
Gesamtsumme Teil A (= Summe A1 + Summe A2)			11.709.369,02	1.042.998,24	0,00	312.191,76	730.806,48	0,00
Haftungsobergrenze							5.321.190,69	dav. Passivüberschr.
Ausnützung in % der Haftungsobergrenze							13,73 %	0,00 %
Erläuterungen zu Passivüberschreitungen:								
Teil B - Haftungspositionen nicht relevant iSd Art. 15a Vereinbarung HOG Haftungen der Gebietskörperschaft, welche bereits im Öffentlichen Schuldenstand enthalten sind bzw. für innerstaatliche Haftungen eingegangen worden sind								
Gesamtsumme Teil B			0,00	0,00	0,00	0,00	0,00	0,00

NVA Entwurfsversion 2024**Inhaltsverzeichnis**

Ergebnisvoranschlag NVA Gesamthaushalt - interne Vergütungen enthalten	1
Finanzierungsvoranschlag NVA Gesamthaushalt - interne Vergütungen enthalten	2
Bereichsbudget NVA - interne Vergütungen enthalten	4
Detailnachweis NVA - interne Vergütungen enthalten	49
Nachweis der Investitionstätigkeit und deren Finanzierung	291
Teilbericht mehrjährige investive Einzelvorhaben	293
Voranschlagsquerschnitt	297
Stellenplan für den Gesamthaushalt	299
Anlage 6a - Nachweis über Transferzahlungen	304
Anlage 6b - Nachweis über Haushaltsrücklagen und Zahlungsmittelreserven	305
Anlage 6c - Einzelnachweis über Finanzschulden und Schuldendienst gem. § 32	306
Anlage 6f - Nachweis über haushaltsinterne Vergütungen	310
Anlage 6r - Haftungsnachweis	311

**Übersicht über Abgaben (Beiträge, Steuern, Gebühren) und privatrechtliche Entgelte der Gemeinde
2. Nachtragsvoranschlag 2024**

Art der Abgabe bzw. des privatrechtlichen Entgeltes	Verordnung bzw. Beschluss des Gemeinderates	Hebesatz v.H./v.T. bzw. Betrag (inkl. Ust)	Bemessungsgrundlage oder Einheit
Stutenumlage	29.11.2002	€ 36,00	je Stute
Wasseranschlussbeiträge			
a) für die Anlage in Wernberg	27.11.2015	€ 2.500,00	je Bewertungseinheit
Wasserbezugsgebühren			
a) für die Anlage in Wernberg	06.12.2022	<i>ab 10/2024</i> € 3,68	je m ³ verbrauchten Wasser
a) für die Anlage in Wernberg	06.12.2022	<i>ab 10/2025</i> € 3,77	je m ³ verbrauchten Wasser
Kanalanschlussbeiträge			
a) für die Anlage in Wernberg	28.11.1997	€ 2.543,55	je Bewertungseinheit
KanalaufschlieÙungsbeiträge			
a) für die Anlage in Wernberg	24.10.1997	€ 0,44	je m ² des Grundstückes oder Grundstücksteiles
Kanalbenützungsggebühren			
a) für die Anlage in Wernberg	01.10.2021	<i>ab 10/2024</i> € 2,39	je m ³
Kanalbereitstellungsgebühren			
a) für die Anlage in Wernberg	01.10.2021	<i>ab 01/2024</i> € 134,60	je BE (100m ² Wohnnutzfläche)
b) für die Anlage in Wernberg	01.10.2021	<i>ab 01/2025</i> € 134,90	je BE (100m ² Wohnnutzfläche)

Müllabfuhr- bzw. Abfallsbeseitigungsgebühren			
a) je Ringtonne (120l)	06.12.2022	€ 5,17	je Entleerung
b) je Ringtonne (240l)	06.12.2022	€ 10,46	je Entleerung
c) je Großraummülltonne (1100l)	06.12.2022	€ 45,99	je Entleerung
d) je Müllsack (60l)	06.12.2022	€ 3,91	je ausgegebener Müllsack
e) je Müllsack im Sonderbereich (60l)	06.12.2022	€ 3,34	je ausgegebener Müllsack
f) je Biotonne (120l)	06.12.2022	€ 8,82	je Entleerung
g) je Biotonne (240l)	06.12.2022	€ 17,64	je Entleerung

Müllabfuhr- bzw. Abfallsbereitstellungsgebühren			
a) je Ringtonne (120l)	06.12.2022	€ 69,43	jährlich
b) je Ringtonne (240l)	06.12.2022	€ 137,34	jährlich
c) je Großraummülltonne (1100l)	06.12.2022	€ 626,98	jährlich
d) im Sonderbereich Müllsack (60l)	06.12.2022	€ 69,43	jährlich

Kinderbetreuung - Kindergarten			
a) Getränkegeld	12.09.2024	€ 4,00	je Kind monatlich
b) Verpflegungskosten halbtags	12.09.2024	€ 102,00	je Kind monatlich
c) Verpflegungskosten ganztags	12.09.2024	€ 112,00	je Kind monatlich
d) Kreativbeitrag	12.09.2024	€ 13,00	je Kind monatlich

Kinderbetreuung - Kindertagesstätte				
a) Getränkegeld	12.09.2024		€ 4,00	je Kind monatlich
b) Verpflegungsbeitrag Mittagessen	12.09.2024		€ 5,50	pro Portion
c) Nachmittagsjause	12.09.2024		€ 10,00	je Kind monatlich
d) Kreativbeitrag	12.09.2024		€ 10,00	je Kind monatlich

Schulische Tagesbetreuung (Ganztagesschule)				
a) Betreuung an 5 Tagen	24.06.2024		€ 132,00	je Kind monatlich
b) Betreuung an 4 Tagen	24.06.2024		€ 105,60	je Kind monatlich
c) Betreuung an 3 Tagen	24.06.2024		€ 79,20	je Kind monatlich
d) Betreuung an 2 Tagen	24.06.2024		€ 52,80	je Kind monatlich
e) Betreuung an 1 Tag	24.06.2024		€ 26,40	je Kind monatlich
f) Verpflegungsbeitrag	24.06.2024		€ 5,50	pro Portion

Grundsteuer				
Land- und Forstwirtschaftlichen Betrieben (A)	31.01.1992		500 v.H.	des Messbetrages
Grundvermögen (B)	31.01.1992		500 v.H.	des Messbetrages

Kommunalsteuer	<i>Bundesgesetz</i>		3 v.H.	des Messbetrages
-----------------------	---------------------	--	--------	------------------

Orts- bzw. Kurtaxe	01.12.2023		€ 2,00	pro Person und Nächtigung
---------------------------	------------	--	--------	---------------------------

Pauschalierte Ortstaxe				
a) bis zu 60m ² Wohnnutzfläche	27.11.2015	<i>siehe K-ONTG</i>	€ 200,00	100 Nächtigungszahlen
b) 60m ² - 100m ² Wohnnutzfläche	27.11.2015	<i>siehe K-ONTG</i>	€ 300,00	150 Nächtigungszahlen
c) mehr als 100m ² Wohnnutzfläche	27.11.2015	<i>siehe K-ONTG</i>	€ 400,00	200 Nächtigungszahlen

Vergnügungssteuern			
a) für Veranstaltungen (außer Filmvorführungen)	15.10.1982	25 v.H.	des Eintrittsgeldes
b) für Filmvorführungen	15.10.1982	10 v.H.	des Eintrittsgeldes
c) für Geldspielautomaten	28.11.1997	€ 58,14	je Monat

Hundeabgabe			
	25.10.2023	€ 40,00	je Wachhund
	25.10.2023	€ 40,00	je Hund in Ausübung eines Berufes
	25.10.2023	€ 40,00	je sonstiger Hund
	25.10.2023	€ 1,45	je Hundemarke

Fotokopien			
	08.11.2001	€ 0,15	je Seite ab 10 Seiten

Sperrmüll			
a) Mindestgebühr	01.12.2016	€ 5,00	
b) bis zu 1/2m ³	01.12.2016	€ 5,00	
c) ab 1/2m ³	01.12.2016	€ 25,00	pro m ³ Raummaß

Bauschutt rein			
a) Mindestgebühr	01.12.2016	€ 5,00	
b) pro m ³	01.12.2016	€ 70,00	

Bauschutt unrein			
a) Mindestgebühr	01.12.2016	€ 5,00	
b) pro m ³	01.12.2016	€ 120,00	

Reifen			
a) LKW- (Traktor-) Reifen mit Felge	01.12.2016	€ 18,00	pro Stück
b) LKW- (Traktor-) Reifen ohne Felge	01.12.2016	€ 11,00	pro Stück
c) PKW- (Motorrad-) Reifen mit Felge	01.12.2016	€ 4,50	pro Stück
d) PKW- (Motorrad-) Reifen ohne Felge	01.12.2016	€ 2,50	pro Stück

Aufbahrungshallen Damtschach/Gottestal			
a) Benützungsgebühr	08.11.2001	€ 29,00	für den ersten Tag
b) Benützungsgebühr	08.11.2001	€ 7,20	für jeden weiteren Tag

Chronik	30.11.2001	€ 19,00	je Buch
----------------	------------	---------	---------

Stundensätze Wirtschaftshof und Wasserversorgung			
a) Verrechnungsstunde Mitarbeiter	13.12.2023	€ 51,00	je Stunde
b) Maschine I (Transporter, Caddy, Doka-Pritsche)	13.12.2023	€ 20,00	je Stunde
c) Maschine I (LKW MAN/ATEGO)	13.12.2023	€ 40,00	je Stunde
d) Maschine II (Kubota/Bagger)	13.12.2023	€ 45,00	je Stunde
e) Verrechnungsstunde Arbeitsgeräte	13.12.2023	€ 12,00	je Stunde



Gemeinde Wernberg

Wernberger Straße 2, 9241 Wernberg

MEFP Entwurfsversion für das Finanzjahr 2024

Bezirk	Villach-Land
Gemeindekennziffer	20727
Fläche	2.640,00 ha
Einwohneranzahl	5.619

Gemeinde Wernberg

GKZ 20727

MEFP Entwurfsversion 2024

Ergebnisvoranschlag MEFP Gesamthaushalt - interne Vergütungen enthalten

Ebene	Code	Mittelverwendungs- und -aufbringungsgruppe (1. & 2.Ebene)	VA 2023	VA 2024	MF 2025	MF 2026	MF 2027	MF 2028
1	211	Erträge aus der operativen Verwaltungstätigkeit	12.007.800,00	12.346.800,00	12.694.000,00	12.819.600,00	13.114.400,00	13.112.100,00
1	212	Erträge aus Transfers	2.063.300,00	3.053.500,00	2.134.900,00	2.133.400,00	2.011.600,00	2.005.300,00
1	213	Finanzerträge	600,00	100,00	600,00	600,00	600,00	600,00
SU	21	Summe Erträge	14.071.700,00	15.400.400,00	14.829.500,00	14.953.600,00	15.126.600,00	15.118.000,00
1	221	Personalaufwand	3.043.200,00	3.221.100,00	3.317.800,00	3.376.500,00	3.460.100,00	3.528.400,00
1	222	Sachaufwand	6.403.900,00	6.733.500,00	6.420.800,00	6.407.700,00	6.376.700,00	6.352.400,00
1	223	Transferaufwand	4.997.700,00	5.949.400,00	5.543.100,00	5.514.900,00	5.550.600,00	5.550.600,00
1	224	Finanzaufwand	59.800,00	73.300,00	28.200,00	27.400,00	26.700,00	13.000,00
SU	22	Summe Aufwendungen	14.504.600,00	15.977.300,00	15.309.900,00	15.326.500,00	15.414.100,00	15.444.400,00
SA0	SA0	Saldo (0) Nettoergebnis (21-22)	-432.900,00	-576.900,00	-480.400,00	-372.900,00	-287.500,00	-326.400,00
1	230	Entnahmen von Haushaltsrücklagen	67.100,00	96.500,00	0,00	0,00	0,00	0,00
1	240	Zuweisungen an Haushaltsrücklagen	0,00	9.500,00	0,00	0,00	0,00	0,00
SA01	SA01	Saldo (01) Haushaltsrücklagen (230-240)	67.100,00	87.000,00	0,00	0,00	0,00	0,00
SA00	SA00	Saldo (00) Nettoergebnis nach Haushaltsrücklagen (SA0+SA01)	-365.800,00	-489.900,00	-480.400,00	-372.900,00	-287.500,00	-326.400,00

MEFP Entwurfsversion 2024

Finanzierungsvoranschlag MEFP Gesamthaushalt - interne Vergütungen enthalten

Ebene	Code	Mittelverwendungs- und -aufbringungsgruppe (1. & 2.Ebene)	VA 2023	VA 2024	MF 2025	MF 2026	MF 2027	MF 2028
1	311	Einzahlungen aus operativer Verwaltungstätigkeit	11.968.100,00	12.344.600,00	12.708.300,00	12.828.700,00	13.126.300,00	13.126.100,00
1	312	Einzahlungen aus Transfers	1.244.000,00	2.234.900,00	1.285.000,00	1.285.000,00	1.285.000,00	1.285.000,00
1	313	Einzahlungen aus Finanzerträgen	600,00	100,00	600,00	600,00	600,00	600,00
SU	31	Summe Einzahlungen operative Gebarung	13.212.700,00	14.579.600,00	13.993.900,00	14.114.300,00	14.411.900,00	14.411.700,00
1	321	Auszahlungen aus Personalaufwand	2.980.100,00	3.221.100,00	3.311.100,00	3.370.600,00	3.453.200,00	3.522.500,00
1	322	Auszahlungen aus Sachaufwand	5.276.900,00	5.485.600,00	5.230.300,00	5.212.700,00	5.281.900,00	5.285.200,00
1	323	Auszahlungen aus Transfers	4.874.200,00	5.895.500,00	5.543.100,00	5.514.900,00	5.550.600,00	5.550.600,00
1	324	Auszahlungen aus Finanzaufwand	59.800,00	73.300,00	28.200,00	27.400,00	26.700,00	13.000,00
SU	32	Summe Auszahlungen operative Gebarung	13.191.000,00	14.675.500,00	14.112.700,00	14.125.600,00	14.312.400,00	14.371.300,00
SA1	SA1	Saldo (1) Geldfluss aus der operativen Gebarung (31-32)	21.700,00	-95.900,00	-118.800,00	-11.300,00	99.500,00	40.400,00
1	331	Einzahlungen aus der Investitionstätigkeit	13.500,00	5.400,00	0,00	0,00	0,00	0,00
1	332	Einz. a.d. Rückzahlung von Darlehen u. gewähr. Vorschüssen	1.300,00	1.300,00	0,00	0,00	0,00	0,00
1	333	Einzahlungen aus Kapitaltransfers	1.165.500,00	351.000,00	543.500,00	154.800,00	154.800,00	154.800,00
SU	33	Summe Einzahlungen investive Gebarung	1.180.300,00	357.700,00	543.500,00	154.800,00	154.800,00	154.800,00
1	341	Auszahlungen aus der Investitionstätigkeit	1.738.800,00	1.430.400,00	869.100,00	307.400,00	57.400,00	57.400,00
1	342	Ausz. a.d. Gewährung von Darlehen sowie gewähr. Vorschüssen	0,00	0,00	0,00	0,00	0,00	0,00
1	343	Auszahlungen aus Kapitaltransfers	123.500,00	75.900,00	0,00	0,00	0,00	0,00
SU	34	Summe Auszahlungen investive Gebarung	1.862.300,00	1.506.300,00	869.100,00	307.400,00	57.400,00	57.400,00
SA2	SA2	Saldo (2) Geldfluss aus der investiven Gebarung (33-34)	-682.000,00	-1.148.600,00	-325.600,00	-152.600,00	97.400,00	97.400,00
SA3	SA3	Saldo (3) Nettofinanzierungssaldo (SA1+SA2)	-660.300,00	-1.244.500,00	-444.400,00	-163.900,00	196.900,00	137.800,00

MEFP Entwurfsversion 2024
Finanzierungsvoranschlag MEFP Gesamthaushalt - interne Vergütungen enthalten

Ebene	Code	Mittelverwendungs- und -aufbringungsgruppe (1. & 2.Ebene)	VA 2023	VA 2024	MF 2025	MF 2026	MF 2027	MF 2028
1	351	Einzahlungen aus der Aufnahme von Finanzschulden	238.600,00	39.000,00	0,00	0,00	0,00	0,00
1	353	Einz. infolge Kapitaltausch b. derivat. Fin.instr. m.Grundg.	0,00	0,00	0,00	0,00	0,00	0,00
1	355	Einzahlungen aus dem Abgang von Finanzinstrumenten	0,00	0,00	0,00	0,00	0,00	0,00
SU	35	Summe Einzahlungen aus der Finanzierungstätigkeit	238.600,00	39.000,00	0,00	0,00	0,00	0,00
1	361	Auszahlungen aus der Tilgung von Finanzschulden	183.000,00	188.000,00	105.900,00	106.500,00	75.300,00	0,00
1	363	Ausz. infolge Kapitaltausch b. derivat. Fin.instr. m.Grundg.	0,00	0,00	0,00	0,00	0,00	0,00
1	365	Auszahlungen für den Erwerb von Finanzinstrumenten	0,00	0,00	0,00	0,00	0,00	0,00
SU	36	Summe Auszahlungen aus der Finanzierungstätigkeit	183.000,00	188.000,00	105.900,00	106.500,00	75.300,00	0,00
SA4	SA4	Saldo (4) Geldfluss aus der Finanzierungstätigkeit (35-36)	55.600,00	-149.000,00	-105.900,00	-106.500,00	-75.300,00	0,00
SA5	SA5	Saldo (5) Geldfluss aus VA-wirksamer Gebarung (SA3+SA4)	-604.700,00	-1.393.500,00	-550.300,00	-270.400,00	121.600,00	137.800,00

MEFP Entwurfsversion 2024

Ergebnisvoranschlag MEFP Bereichsbudget 0 / Vertretungskörper und allgemeine Verwaltung - interne Vergütungen enthalten

Ebene	Code	Mittelverwendungs- und -aufbringungsgruppe (1. & 2.Ebene)	VA 2023	VA 2024	MF 2025	MF 2026	MF 2027	MF 2028
2	2114	Erträge aus Leistungen	405.400,00	410.100,00	404.900,00	404.900,00	404.900,00	404.900,00
2	2115	Erträge aus Besitz und wirtschaftlicher Tätigkeit	1.200,00	1.200,00	1.200,00	1.200,00	1.200,00	1.200,00
2	2116	Erträge aus Veräußerung und sonstige Erträge	91.000,00	49.500,00	58.200,00	58.200,00	58.200,00	58.200,00
2	2117	Nicht finanzierungswirksame operative Erträge	100,00	0,00	0,00	5.500,00	600,00	400,00
1	211	Erträge aus der operativen Verwaltungstätigkeit	497.700,00	460.800,00	464.300,00	469.800,00	464.900,00	464.700,00
2	2121	Transferertrag von Trägern des öffentlichen Rechts	22.900,00	17.000,00	0,00	0,00	0,00	0,00
2	2127	Nicht finanzierungswirksamer Transferertrag	27.700,00	31.800,00	31.800,00	31.800,00	31.800,00	31.800,00
1	212	Erträge aus Transfers	50.600,00	48.800,00	31.800,00	31.800,00	31.800,00	31.800,00
1	213	Finanzerträge	0,00	0,00	0,00	0,00	0,00	0,00
SU	21	Summe Erträge	548.300,00	509.600,00	496.100,00	501.600,00	496.700,00	496.500,00
2	2211	Personalaufwand (Bezüge, Nebengeb., Mehrleistungen)	831.800,00	892.400,00	932.600,00	934.600,00	956.400,00	982.100,00
2	2212	Gesetzlicher und freiwilliger Sozialaufwand	168.200,00	183.800,00	188.000,00	191.500,00	194.500,00	194.500,00
2	2213	Sonstiger Personalaufwand	4.100,00	4.500,00	4.600,00	4.700,00	4.800,00	4.900,00
2	2214	Nicht finanzierungswirksamer Personalaufwand	9.500,00	0,00	1.900,00	1.300,00	2.100,00	1.200,00
1	221	Personalaufwand	1.013.600,00	1.080.700,00	1.127.100,00	1.132.100,00	1.157.800,00	1.182.700,00
2	2221	Gebrauchs- und Verbrauchsgüter, Handelswaren	47.900,00	60.800,00	48.600,00	48.000,00	48.700,00	48.700,00
2	2222	Verwaltungs- und Betriebsaufwand	115.200,00	112.700,00	103.900,00	105.700,00	107.900,00	107.900,00
2	2223	Leasing- und Mietaufwand	2.600,00	4.100,00	7.400,00	7.100,00	7.200,00	7.200,00
2	2224	Instandhaltung	104.300,00	117.200,00	97.000,00	95.200,00	96.800,00	96.800,00
2	2225	Sonstiger Sachaufwand	461.700,00	488.200,00	459.200,00	475.900,00	484.500,00	487.500,00
2	2226	Nicht finanzierungswirksamer Sachaufwand	65.300,00	78.700,00	78.100,00	74.700,00	70.500,00	68.400,00
1	222	Sachaufwand	797.000,00	861.700,00	794.200,00	806.600,00	815.600,00	816.500,00
2	2231	Transferaufwand an Träger des öffentlichen Rechts	368.600,00	408.600,00	383.500,00	391.200,00	399.000,00	399.000,00
2	2234	Transferaufwand an Haushalte und Org. ohne Erwerbscharakter	4.100,00	4.500,00	1.000,00	1.100,00	1.100,00	1.100,00
1	223	Transferaufwand	372.700,00	413.100,00	384.500,00	392.300,00	400.100,00	400.100,00
1	224	Finanzaufwand	0,00	0,00	0,00	0,00	0,00	0,00

Gemeinde Wernberg

GKZ 20727

MEFP Entwurfsversion 2024**Ergebnisvoranschlag MEFP Bereichsbudget 0 / Vertretungskörper und allgemeine Verwaltung - interne Vergütungen enthalten**

Ebene	Code	Mittelverwendungs- und -aufbringungsgruppe (1. & 2.Ebene)	VA 2023	VA 2024	MF 2025	MF 2026	MF 2027	MF 2028
SU	22	Summe Aufwendungen	2.183.300,00	2.355.500,00	2.305.800,00	2.331.000,00	2.373.500,00	2.399.300,00
SA0	SA0	Saldo (0) Nettoergebnis (21-22)	-1.635.000,00	-1.845.900,00	-1.809.700,00	-1.829.400,00	-1.876.800,00	-1.902.800,00
2	2301	Entnahmen von Haushaltsrücklagen	25.600,00	25.500,00	0,00	0,00	0,00	0,00
1	230	Entnahmen von Haushaltsrücklagen	25.600,00	25.500,00	0,00	0,00	0,00	0,00
1	240	Zuweisungen an Haushaltsrücklagen	0,00	0,00	0,00	0,00	0,00	0,00
SA01	SA01	Saldo (01) Haushaltsrücklagen (230-240)	25.600,00	25.500,00	0,00	0,00	0,00	0,00
SA00	SA00	Saldo (00) Nettoergebnis nach Haushaltsrücklagen (SA0+SA01)	-1.609.400,00	-1.820.400,00	-1.809.700,00	-1.829.400,00	-1.876.800,00	-1.902.800,00

MEFP Entwurfsversion 2024**Finanzierungsvoranschlag MEFP Bereichsbudget 0 / Vertretungskörper und allgemeine Verwaltung - interne Vergütungen enthalten**

Ebene	Code	Mittelverwendungs- und -aufbringungsgruppe (1. & 2.Ebene)	VA 2023	VA 2024	MF 2025	MF 2026	MF 2027	MF 2028
2	3114	Einzahlungen aus Leistungen	405.400,00	410.100,00	404.900,00	404.900,00	404.900,00	404.900,00
2	3115	Einzahlungen aus Besitz und wirtschaftlicher Tätigkeit	1.200,00	1.200,00	1.200,00	1.200,00	1.200,00	1.200,00
2	3116	Einzahlungen aus Veräußerung von GWG und sonst. Einzahlungen	91.000,00	49.500,00	58.200,00	58.200,00	58.200,00	58.200,00
1	311	Einzahlungen aus operativer Verwaltungstätigkeit	497.600,00	460.800,00	464.300,00	464.300,00	464.300,00	464.300,00
2	3121	Transferzahlungen von Trägern des öffentlichen Rechts	22.900,00	17.000,00	0,00	0,00	0,00	0,00
1	312	Einzahlungen aus Transfers	22.900,00	17.000,00	0,00	0,00	0,00	0,00
1	313	Einzahlungen aus Finanzerträgen	0,00	0,00	0,00	0,00	0,00	0,00
SU	31	Summe Einzahlungen operative Gebarung	520.500,00	477.800,00	464.300,00	464.300,00	464.300,00	464.300,00
2	3211	Ausz. für Personalaufw. Bezüge, Nebengeb., Mehrleist.vergüt.	831.800,00	892.400,00	932.600,00	934.600,00	956.400,00	982.100,00
2	3212	Auszahlungen für gesetzliche und freiw. Sozialaufwendungen	168.200,00	183.800,00	188.000,00	191.500,00	194.500,00	194.500,00
2	3213	Auszahlungen aus sonstigem Personalaufwand	4.100,00	4.500,00	4.600,00	4.700,00	4.800,00	4.900,00
1	321	Auszahlungen aus Personalaufwand	1.004.100,00	1.080.700,00	1.125.200,00	1.130.800,00	1.155.700,00	1.181.500,00
2	3221	Auszahlungen für Gebrauchs- u. Verbrauchsgüter, Handelswaren	47.900,00	60.900,00	48.700,00	48.000,00	48.700,00	48.700,00
2	3222	Auszahlungen für Verwaltungs- und Betriebsaufwand	115.200,00	112.700,00	103.900,00	105.700,00	107.900,00	107.900,00
2	3223	Auszahlungen für Leasing- und Mietaufwand	2.600,00	2.700,00	7.400,00	7.100,00	7.200,00	7.200,00
2	3224	Auszahlungen für Instandhaltung	104.300,00	117.200,00	97.300,00	95.200,00	96.800,00	96.800,00
2	3225	Sonstige Auszahlungen aus Sachaufwand	454.400,00	488.200,00	459.200,00	475.900,00	484.500,00	487.500,00
1	322	Auszahlungen aus Sachaufwand	724.400,00	781.700,00	716.500,00	731.900,00	745.100,00	748.100,00
2	3231	Transferzahlungen an Träger des öffentlichen Rechts	368.600,00	408.600,00	383.500,00	391.200,00	399.000,00	399.000,00
2	3234	Transferzahl. an Haushalte und Org. ohne Erwerbscharakter	4.100,00	4.500,00	1.000,00	1.100,00	1.100,00	1.100,00
1	323	Auszahlungen aus Transfers	372.700,00	413.100,00	384.500,00	392.300,00	400.100,00	400.100,00
1	324	Auszahlungen aus Finanzaufwand	0,00	0,00	0,00	0,00	0,00	0,00
SU	32	Summe Auszahlungen operative Gebarung	2.101.200,00	2.275.500,00	2.226.200,00	2.255.000,00	2.300.900,00	2.329.700,00
SA1	SA1	Saldo (1) Geldfluss aus der operativen Gebarung (31-32)	-1.580.700,00	-1.797.700,00	-1.761.900,00	-1.790.700,00	-1.836.600,00	-1.865.400,00

MEFP Entwurfsversion 2024

Finanzierungsvoranschlag MEFP Bereichsbudget 0 / Vertretungskörper und allgemeine Verwaltung - interne Vergütungen enthalten

Ebene	Code	Mittelverwendungs- und -aufbringungsgruppe (1. & 2.Ebene)	VA 2023	VA 2024	MF 2025	MF 2026	MF 2027	MF 2028
2	3314	Einz. a.d Veräuß. von techn. Anlagen, Fahrzeuge u. Maschinen	0,00	3.200,00	0,00	0,00	0,00	0,00
1	331	Einzahlungen aus der Investitionstätigkeit	0,00	3.200,00	0,00	0,00	0,00	0,00
2	3325	Einzahlungen aus Vorschüssen und Anzahlungen	1.300,00	1.300,00	0,00	0,00	0,00	0,00
1	332	Einz. a.d. Rückzahlung von Darlehen u. gewähr. Vorschüssen	1.300,00	1.300,00	0,00	0,00	0,00	0,00
2	3331	Kapitaltransferzahlungen von Trägern des öffentlichen Rechts	76.500,00	42.400,00	41.300,00	0,00	0,00	0,00
1	333	Einzahlungen aus Kapitaltransfers	76.500,00	42.400,00	41.300,00	0,00	0,00	0,00
SU	33	Summe Einzahlungen investive Gebarung	77.800,00	46.900,00	41.300,00	0,00	0,00	0,00
2	3411	Auszahlungen für den Erwerb von immateriellem Vermögen	74.000,00	42.000,00	28.800,00	0,00	0,00	0,00
2	3412	Ausz. für den Erwerb von Grundstücken & Grundstückseinricht.	0,00	1.000,00	0,00	0,00	0,00	0,00
2	3414	Ausz. f.d. Erwerb von techn. Anlagen, Fahrzeuge u. Maschinen	69.300,00	67.000,00	0,00	0,00	0,00	0,00
2	3415	Ausz. f.d. Erwerb von Amts-, Betriebs- u.Geschäftsausstatt.	34.100,00	2.600,00	2.700,00	2.700,00	2.700,00	2.700,00
1	341	Auszahlungen aus der Investitionstätigkeit	177.400,00	112.600,00	31.500,00	2.700,00	2.700,00	2.700,00
1	342	Ausz. a.d. Gewährung von Darlehen sowie gewähr. Vorschüssen	0,00	0,00	0,00	0,00	0,00	0,00
1	343	Auszahlungen aus Kapitaltransfers	0,00	0,00	0,00	0,00	0,00	0,00
SU	34	Summe Auszahlungen investive Gebarung	177.400,00	112.600,00	31.500,00	2.700,00	2.700,00	2.700,00
SA2	SA2	Saldo (2) Geldfluss aus der investiven Gebarung (33-34)	-99.600,00	-65.700,00	9.800,00	-2.700,00	-2.700,00	-2.700,00
SA3	SA3	Saldo (3) Nettofinanzierungssaldo (SA1+SA2)	-1.680.300,00	-1.863.400,00	-1.752.100,00	-1.793.400,00	-1.839.300,00	-1.868.100,00
1	351	Einzahlungen aus der Aufnahme von Finanzschulden	0,00	0,00	0,00	0,00	0,00	0,00
1	353	Einz. infolge Kapitaltausch b. derivat. Fin.instr. m.Grundg.	0,00	0,00	0,00	0,00	0,00	0,00
1	355	Einzahlungen aus dem Abgang von Finanzinstrumenten	0,00	0,00	0,00	0,00	0,00	0,00
SU	35	Summe Einzahlungen aus der Finanzierungstätigkeit	0,00	0,00	0,00	0,00	0,00	0,00
1	361	Auszahlungen aus der Tilgung von Finanzschulden	0,00	0,00	0,00	0,00	0,00	0,00

MEFP Entwurfsversion 2024**Finanzierungsvoranschlag MEFP Bereichsbudget 0 / Vertretungskörper und allgemeine Verwaltung - interne Vergütungen enthalten**

Ebene	Code	Mittelverwendungs- und -aufbringungsgruppe (1. & 2.Ebene)	VA 2023	VA 2024	MF 2025	MF 2026	MF 2027	MF 2028
1	363	Ausz. infolge Kapitaltausch b. derivat. Fin.instr. m.Grundg.	0,00	0,00	0,00	0,00	0,00	0,00
1	365	Auszahlungen für den Erwerb von Finanzinstrumenten	0,00	0,00	0,00	0,00	0,00	0,00
SU	36	Summe Auszahlungen aus der Finanzierungstätigkeit	0,00	0,00	0,00	0,00	0,00	0,00
SA4	SA4	Saldo (4) Geldfluss aus der Finanzierungstätigkeit (35-36)	0,00	0,00	0,00	0,00	0,00	0,00
SA5	SA5	Saldo (5) Geldfluss aus VA-wirksamer Gebarung (SA3+SA4)	-1.680.300,00	-1.863.400,00	-1.752.100,00	-1.793.400,00	-1.839.300,00	-1.868.100,00

MEFP Entwurfsversion 2024

Ergebnisvoranschlag MEFP Bereichsbudget 1 / Öffentliche Ordnung und Sicherheit - interne Vergütungen enthalten

Ebene	Code	Mittelverwendungs- und -aufbringungsgruppe (1. & 2.Ebene)	VA 2023	VA 2024	MF 2025	MF 2026	MF 2027	MF 2028
2	2114	Erträge aus Leistungen	18.900,00	19.700,00	19.200,00	19.200,00	19.200,00	19.200,00
2	2115	Erträge aus Besitz und wirtschaftlicher Tätigkeit	900,00	900,00	900,00	900,00	900,00	900,00
2	2116	Erträge aus Veräußerung und sonstige Erträge	300,00	300,00	300,00	300,00	300,00	300,00
2	2117	Nicht finanzierungswirksame operative Erträge	100,00	0,00	0,00	0,00	0,00	0,00
1	211	Erträge aus der operativen Verwaltungstätigkeit	20.200,00	20.900,00	20.400,00	20.400,00	20.400,00	20.400,00
2	2121	Transferertrag von Trägern des öffentlichen Rechts	6.200,00	8.400,00	3.200,00	3.200,00	3.200,00	3.200,00
2	2124	Transferertrag von Haushalten & Org. ohne Erwerbscharakter	1.500,00	0,00	0,00	0,00	0,00	0,00
2	2127	Nicht finanzierungswirksamer Transferertrag	54.700,00	50.700,00	50.700,00	50.700,00	49.500,00	49.400,00
1	212	Erträge aus Transfers	62.400,00	59.100,00	53.900,00	53.900,00	52.700,00	52.600,00
2	2134	Sonstige Finanzerträge	500,00	0,00	500,00	500,00	500,00	500,00
1	213	Finanzerträge	500,00	0,00	500,00	500,00	500,00	500,00
SU	21	Summe Erträge	83.100,00	80.000,00	74.800,00	74.800,00	73.600,00	73.500,00
2	2211	Personalaufwand (Bezüge, Nebengeb., Mehrleistungen)	5.900,00	6.900,00	7.100,00	7.200,00	7.500,00	7.600,00
2	2212	Gesetzlicher und freiwilliger Sozialaufwand	1.600,00	1.800,00	1.800,00	1.900,00	1.900,00	1.900,00
2	2214	Nicht finanzierungswirksamer Personalaufwand	100,00	0,00	100,00	100,00	100,00	100,00
1	221	Personalaufwand	7.600,00	8.700,00	9.000,00	9.200,00	9.500,00	9.600,00
2	2221	Gebrauchs- und Verbrauchsgüter, Handelswaren	41.600,00	48.900,00	28.400,00	28.900,00	29.500,00	29.500,00
2	2222	Verwaltungs- und Betriebsaufwand	29.800,00	30.700,00	29.400,00	29.800,00	30.600,00	30.600,00
2	2224	Instandhaltung	40.400,00	41.400,00	33.000,00	33.900,00	34.300,00	34.300,00
2	2225	Sonstiger Sachaufwand	33.500,00	37.300,00	30.100,00	30.500,00	30.800,00	30.800,00
2	2226	Nicht finanzierungswirksamer Sachaufwand	117.500,00	115.700,00	112.500,00	108.200,00	104.800,00	102.200,00
1	222	Sachaufwand	262.800,00	274.000,00	233.400,00	231.300,00	230.000,00	227.400,00
2	2231	Transferaufwand an Träger des öffentlichen Rechts	2.700,00	3.000,00	900,00	900,00	900,00	900,00
2	2234	Transferaufwand an Haushalte und Org. ohne Erwerbscharakter	1.500,00	0,00	0,00	0,00	0,00	0,00
1	223	Transferaufwand	4.200,00	3.000,00	900,00	900,00	900,00	900,00
1	224	Finanzaufwand	0,00	0,00	0,00	0,00	0,00	0,00

Gemeinde Wernberg

GKZ 20727

MEFP Entwurfsversion 2024**Ergebnisvoranschlag MEFP Bereichsbudget 1 / Öffentliche Ordnung und Sicherheit - interne Vergütungen enthalten**

Ebene	Code	Mittelverwendungs- und -aufbringungsgruppe (1. & 2.Ebene)	VA 2023	VA 2024	MF 2025	MF 2026	MF 2027	MF 2028
SU	22	Summe Aufwendungen	274.600,00	285.700,00	243.300,00	241.400,00	240.400,00	237.900,00
SA0	SA0	Saldo (0) Nettoergebnis (21-22)	-191.500,00	-205.700,00	-168.500,00	-166.600,00	-166.800,00	-164.400,00
1	230	Entnahmen von Haushaltsrücklagen	0,00	0,00	0,00	0,00	0,00	0,00
2	2401	Zuweisungen an Haushaltsrücklagen	0,00	9.500,00	0,00	0,00	0,00	0,00
1	240	Zuweisungen an Haushaltsrücklagen	0,00	9.500,00	0,00	0,00	0,00	0,00
SA01	SA01	Saldo (01) Haushaltsrücklagen (230-240)	0,00	-9.500,00	0,00	0,00	0,00	0,00
SA00	SA00	Saldo (00) Nettoergebnis nach Haushaltsrücklagen (SA0+SA01)	-191.500,00	-215.200,00	-168.500,00	-166.600,00	-166.800,00	-164.400,00

MEFP Entwurfsversion 2024**Finanzierungsvoranschlag MEFP Bereichsbudget 1 / Öffentliche Ordnung und Sicherheit - interne Vergütungen enthalten**

Ebene	Code	Mittelverwendungs- und -aufbringungsgruppe (1. & 2.Ebene)	VA 2023	VA 2024	MF 2025	MF 2026	MF 2027	MF 2028
2	3114	Einzahlungen aus Leistungen	18.900,00	19.700,00	19.200,00	19.200,00	19.200,00	19.200,00
2	3115	Einzahlungen aus Besitz und wirtschaftlicher Tätigkeit	900,00	900,00	900,00	900,00	900,00	900,00
2	3116	Einzahlungen aus Veräußerung von GWG und sonst. Einzahlungen	300,00	300,00	300,00	300,00	300,00	300,00
1	311	Einzahlungen aus operativer Verwaltungstätigkeit	20.100,00	20.900,00	20.400,00	20.400,00	20.400,00	20.400,00
2	3121	Transferzahlungen von Trägern des öffentlichen Rechts	6.200,00	8.400,00	3.200,00	3.200,00	3.200,00	3.200,00
2	3124	Transferzahl. von Haushalten und Org. ohne Erwerbscharakter	1.500,00	0,00	0,00	0,00	0,00	0,00
1	312	Einzahlungen aus Transfers	7.700,00	8.400,00	3.200,00	3.200,00	3.200,00	3.200,00
2	3134	Sonstige Einzahlungen aus Finanzerträgen	500,00	0,00	500,00	500,00	500,00	500,00
1	313	Einzahlungen aus Finanzerträgen	500,00	0,00	500,00	500,00	500,00	500,00
SU	31	Summe Einzahlungen operative Gebarung	28.300,00	29.300,00	24.100,00	24.100,00	24.100,00	24.100,00
2	3211	Ausz. für Personalaufw. Bezüge, Nebengeb., Mehrleist.vergüt.	5.900,00	6.900,00	7.100,00	7.200,00	7.500,00	7.600,00
2	3212	Auszahlungen für gesetzliche und freiw. Sozialaufwendungen	1.600,00	1.800,00	1.800,00	1.900,00	1.900,00	1.900,00
1	321	Auszahlungen aus Personalaufwand	7.500,00	8.700,00	8.900,00	9.100,00	9.400,00	9.500,00
2	3221	Auszahlungen für Gebrauchs- u. Verbrauchsgüter, Handelswaren	41.600,00	48.900,00	28.400,00	28.900,00	29.500,00	29.500,00
2	3222	Auszahlungen für Verwaltungs- und Betriebsaufwand	29.800,00	30.700,00	29.400,00	29.800,00	30.600,00	30.600,00
2	3224	Auszahlungen für Instandhaltung	40.400,00	41.400,00	33.000,00	33.900,00	34.300,00	34.300,00
2	3225	Sonstige Auszahlungen aus Sachaufwand	33.500,00	37.300,00	30.100,00	30.500,00	30.800,00	30.800,00
1	322	Auszahlungen aus Sachaufwand	145.300,00	158.300,00	120.900,00	123.100,00	125.200,00	125.200,00
2	3231	Transferzahlungen an Träger des öffentlichen Rechts	2.700,00	3.000,00	900,00	900,00	900,00	900,00
2	3234	Transferzahl. an Haushalte und Org. ohne Erwerbscharakter	1.500,00	0,00	0,00	0,00	0,00	0,00
1	323	Auszahlungen aus Transfers	4.200,00	3.000,00	900,00	900,00	900,00	900,00
1	324	Auszahlungen aus Finanzaufwand	0,00	0,00	0,00	0,00	0,00	0,00
SU	32	Summe Auszahlungen operative Gebarung	157.000,00	170.000,00	130.700,00	133.100,00	135.500,00	135.600,00
SA1	SA1	Saldo (1) Geldfluss aus der operativen Gebarung (31-32)	-128.700,00	-140.700,00	-106.600,00	-109.000,00	-111.400,00	-111.500,00

MEFP Entwurfsversion 2024**Finanzierungsvoranschlag MEFP Bereichsbudget 1 / Öffentliche Ordnung und Sicherheit - interne Vergütungen enthalten**

Ebene	Code	Mittelverwendungs- und -aufbringungsgruppe (1. & 2.Ebene)	VA 2023	VA 2024	MF 2025	MF 2026	MF 2027	MF 2028
1	331	Einzahlungen aus der Investitionstätigkeit	0,00	0,00	0,00	0,00	0,00	0,00
1	332	Einz. a.d. Rückzahlung von Darlehen u. gewähr. Vorschüssen	0,00	0,00	0,00	0,00	0,00	0,00
2	3331	Kapitaltransferzahlungen von Trägern des öffentlichen Rechts	3.700,00	7.700,00	66.500,00	0,00	0,00	0,00
1	333	Einzahlungen aus Kapitaltransfers	3.700,00	7.700,00	66.500,00	0,00	0,00	0,00
SU	33	Summe Einzahlungen investive Gebarung	3.700,00	7.700,00	66.500,00	0,00	0,00	0,00
2	3414	Ausz. f.d. Erwerb von techn. Anlagen, Fahrzeuge u. Maschinen	11.000,00	101.900,00	125.000,00	0,00	0,00	0,00
2	3415	Ausz. f.d. Erwerb von Amts-, Betriebs- u. Geschäftsausstatt.	7.000,00	0,00	0,00	0,00	0,00	0,00
1	341	Auszahlungen aus der Investitionstätigkeit	18.000,00	101.900,00	125.000,00	0,00	0,00	0,00
1	342	Ausz. a.d. Gewährung von Darlehen sowie gewähr. Vorschüssen	0,00	0,00	0,00	0,00	0,00	0,00
1	343	Auszahlungen aus Kapitaltransfers	0,00	0,00	0,00	0,00	0,00	0,00
SU	34	Summe Auszahlungen investive Gebarung	18.000,00	101.900,00	125.000,00	0,00	0,00	0,00
SA2	SA2	Saldo (2) Geldfluss aus der investiven Gebarung (33-34)	-14.300,00	-94.200,00	-58.500,00	0,00	0,00	0,00
SA3	SA3	Saldo (3) Nettofinanzierungssaldo (SA1+SA2)	-143.000,00	-234.900,00	-165.100,00	-109.000,00	-111.400,00	-111.500,00
1	351	Einzahlungen aus der Aufnahme von Finanzschulden	0,00	0,00	0,00	0,00	0,00	0,00
1	353	Einz. infolge Kapitaltausch b. derivat. Fin.instr. m.Grundg.	0,00	0,00	0,00	0,00	0,00	0,00
1	355	Einzahlungen aus dem Abgang von Finanzinstrumenten	0,00	0,00	0,00	0,00	0,00	0,00
SU	35	Summe Einzahlungen aus der Finanzierungstätigkeit	0,00	0,00	0,00	0,00	0,00	0,00
1	361	Auszahlungen aus der Tilgung von Finanzschulden	0,00	0,00	0,00	0,00	0,00	0,00
1	363	Ausz. infolge Kapitaltausch b. derivat. Fin.instr. m.Grundg.	0,00	0,00	0,00	0,00	0,00	0,00
1	365	Auszahlungen für den Erwerb von Finanzinstrumenten	0,00	0,00	0,00	0,00	0,00	0,00
SU	36	Summe Auszahlungen aus der Finanzierungstätigkeit	0,00	0,00	0,00	0,00	0,00	0,00

MEFP Entwurfsversion 2024**Finanzierungsvoranschlag MEFP Bereichsbudget 1 / Öffentliche Ordnung und Sicherheit - interne Vergütungen enthalten**

Ebene	Code	Mittelverwendungs- und -aufbringungsgruppe (1. & 2.Ebene)	VA 2023	VA 2024	MF 2025	MF 2026	MF 2027	MF 2028
SA4	SA4	Saldo (4) Geldfluss aus der Finanzierungstätigkeit (35-36)	0,00	0,00	0,00	0,00	0,00	0,00
SA5	SA5	Saldo (5) Geldfluss aus VA-wirksamer Gebarung (SA3+SA4)	-143.000,00	-234.900,00	-165.100,00	-109.000,00	-111.400,00	-111.500,00

MEFP Entwurfsversion 2024

Ergebnisvoranschlag MEFP Bereichsbudget 2 / Unterricht, Erziehung, Sport und Wissenschaft - interne Vergütungen enthalten

Ebene	Code	Mittelverwendungs- und -aufbringungsgruppe (1. & 2.Ebene)	VA 2023	VA 2024	MF 2025	MF 2026	MF 2027	MF 2028
2	2114	Erträge aus Leistungen	183.300,00	464.700,00	439.800,00	439.800,00	439.800,00	439.800,00
2	2115	Erträge aus Besitz und wirtschaftlicher Tätigkeit	500,00	500,00	500,00	500,00	500,00	500,00
2	2116	Erträge aus Veräußerung und sonstige Erträge	22.600,00	16.600,00	300,00	300,00	300,00	300,00
2	2117	Nicht finanzierungswirksame operative Erträge	1.700,00	0,00	100,00	0,00	1.400,00	200,00
1	211	Erträge aus der operativen Verwaltungstätigkeit	208.100,00	481.800,00	440.700,00	440.600,00	442.000,00	440.800,00
2	2121	Transferertrag von Trägern des öffentlichen Rechts	631.000,00	650.900,00	657.200,00	657.200,00	657.200,00	657.200,00
2	2127	Nicht finanzierungswirksamer Transferertrag	58.200,00	64.000,00	64.000,00	64.000,00	64.000,00	64.000,00
1	212	Erträge aus Transfers	689.200,00	714.900,00	721.200,00	721.200,00	721.200,00	721.200,00
1	213	Finanzerträge	0,00	0,00	0,00	0,00	0,00	0,00
SU	21	Summe Erträge	897.300,00	1.196.700,00	1.161.900,00	1.161.800,00	1.163.200,00	1.162.000,00
2	2211	Personalaufwand (Bezüge, Nebengeb., Mehrleistungen)	1.052.800,00	1.183.800,00	1.203.900,00	1.236.300,00	1.276.700,00	1.308.900,00
2	2212	Gesetzlicher und freiwilliger Sozialaufwand	304.800,00	334.200,00	335.400,00	342.200,00	348.300,00	347.600,00
2	2214	Nicht finanzierungswirksamer Personalaufwand	36.300,00	0,00	3.400,00	2.800,00	3.500,00	2.800,00
1	221	Personalaufwand	1.393.900,00	1.518.000,00	1.542.700,00	1.581.300,00	1.628.500,00	1.659.300,00
2	2221	Gebrauchs- und Verbrauchsgüter, Handelswaren	94.400,00	137.000,00	124.300,00	126.100,00	127.400,00	127.400,00
2	2222	Verwaltungs- und Betriebsaufwand	107.700,00	99.900,00	105.800,00	108.000,00	110.000,00	110.000,00
2	2223	Leasing- und Mietaufwand	8.700,00	10.100,00	10.100,00	10.300,00	10.300,00	10.300,00
2	2224	Instandhaltung	32.800,00	73.000,00	29.400,00	30.100,00	30.900,00	30.900,00
2	2225	Sonstiger Sachaufwand	308.000,00	402.400,00	383.800,00	376.500,00	378.100,00	378.100,00
2	2226	Nicht finanzierungswirksamer Sachaufwand	100.200,00	106.700,00	102.600,00	101.100,00	99.300,00	97.000,00
1	222	Sachaufwand	651.800,00	829.100,00	756.000,00	752.100,00	756.000,00	753.700,00
2	2231	Transferaufwand an Träger des öffentlichen Rechts	631.700,00	738.800,00	621.300,00	633.700,00	646.300,00	646.300,00
2	2234	Transferaufwand an Haushalte und Org. ohne Erwerbscharakter	70.500,00	123.900,00	112.700,00	49.900,00	50.900,00	50.900,00
1	223	Transferaufwand	702.200,00	862.700,00	734.000,00	683.600,00	697.200,00	697.200,00
1	224	Finanzaufwand	0,00	0,00	0,00	0,00	0,00	0,00

Gemeinde Wernberg

GKZ 20727

MEFP Entwurfsversion 2024**Ergebnisvoranschlag MEFP Bereichsbudget 2 / Unterricht, Erziehung, Sport und Wissenschaft - interne Vergütungen enthalten**

Ebene	Code	Mittelverwendungs- und -aufbringungsgruppe (1. & 2.Ebene)	VA 2023	VA 2024	MF 2025	MF 2026	MF 2027	MF 2028
SU	22	Summe Aufwendungen	2.747.900,00	3.209.800,00	3.032.700,00	3.017.000,00	3.081.700,00	3.110.200,00
SA0	SA0	Saldo (0) Nettoergebnis (21-22)	-1.850.600,00	-2.013.100,00	-1.870.800,00	-1.855.200,00	-1.918.500,00	-1.948.200,00
1	230	Entnahmen von Haushaltsrücklagen	0,00	0,00	0,00	0,00	0,00	0,00
1	240	Zuweisungen an Haushaltsrücklagen	0,00	0,00	0,00	0,00	0,00	0,00
SA01	SA01	Saldo (01) Haushaltsrücklagen (230-240)	0,00	0,00	0,00	0,00	0,00	0,00
SA00	SA00	Saldo (00) Nettoergebnis nach Haushaltsrücklagen (SA0+SA01)	-1.850.600,00	-2.013.100,00	-1.870.800,00	-1.855.200,00	-1.918.500,00	-1.948.200,00

MEFP Entwurfsversion 2024

Finanzierungsvoranschlag MEFP Bereichsbudget 2 / Unterricht, Erziehung, Sport und Wissenschaft - interne Vergütungen enthalten

Ebene	Code	Mittelverwendungs- und -aufbringungsgruppe (1. & 2.Ebene)	VA 2023	VA 2024	MF 2025	MF 2026	MF 2027	MF 2028
2	3114	Einzahlungen aus Leistungen	192.300,00	464.700,00	439.800,00	439.800,00	439.800,00	439.800,00
2	3115	Einzahlungen aus Besitz und wirtschaftlicher Tätigkeit	500,00	500,00	500,00	500,00	500,00	500,00
2	3116	Einzahlungen aus Veräußerung von GWG und sonst. Einzahlungen	23.100,00	16.600,00	300,00	300,00	300,00	300,00
1	311	Einzahlungen aus operativer Verwaltungstätigkeit	215.900,00	481.800,00	440.600,00	440.600,00	440.600,00	440.600,00
2	3121	Transferzahlungen von Trägern des öffentlichen Rechts	631.000,00	650.900,00	657.200,00	657.200,00	657.200,00	657.200,00
1	312	Einzahlungen aus Transfers	631.000,00	650.900,00	657.200,00	657.200,00	657.200,00	657.200,00
1	313	Einzahlungen aus Finanzerträgen	0,00	0,00	0,00	0,00	0,00	0,00
SU	31	Summe Einzahlungen operative Gebarung	846.900,00	1.132.700,00	1.097.800,00	1.097.800,00	1.097.800,00	1.097.800,00
2	3211	Ausz. für Personalaufw. Bezüge, Nebengeb., Mehrleist.vergüt.	1.052.800,00	1.183.800,00	1.203.900,00	1.236.300,00	1.276.700,00	1.308.900,00
2	3212	Auszahlungen für gesetzliche und freiw. Sozialaufwendungen	304.800,00	334.200,00	335.400,00	342.200,00	348.300,00	347.600,00
1	321	Auszahlungen aus Personalaufwand	1.357.600,00	1.518.000,00	1.539.300,00	1.578.500,00	1.625.000,00	1.656.500,00
2	3221	Auszahlungen für Gebrauchs- u. Verbrauchsgüter, Handelswaren	94.400,00	137.000,00	124.300,00	126.100,00	127.400,00	127.400,00
2	3222	Auszahlungen für Verwaltungs- und Betriebsaufwand	107.700,00	99.900,00	105.800,00	108.000,00	110.000,00	110.000,00
2	3223	Auszahlungen für Leasing- und Mietaufwand	8.700,00	10.100,00	10.100,00	10.300,00	10.300,00	10.300,00
2	3224	Auszahlungen für Instandhaltung	32.800,00	73.000,00	53.200,00	30.100,00	30.900,00	30.900,00
2	3225	Sonstige Auszahlungen aus Sachaufwand	354.900,00	391.400,00	383.800,00	376.500,00	378.100,00	378.100,00
1	322	Auszahlungen aus Sachaufwand	598.500,00	711.400,00	677.200,00	651.000,00	656.700,00	656.700,00
2	3231	Transferzahlungen an Träger des öffentlichen Rechts	631.700,00	738.800,00	621.300,00	633.700,00	646.300,00	646.300,00
2	3234	Transferzahl. an Haushalte und Org. ohne Erwerbscharakter	67.500,00	123.900,00	112.700,00	49.900,00	50.900,00	50.900,00
1	323	Auszahlungen aus Transfers	699.200,00	862.700,00	734.000,00	683.600,00	697.200,00	697.200,00
1	324	Auszahlungen aus Finanzaufwand	0,00	0,00	0,00	0,00	0,00	0,00
SU	32	Summe Auszahlungen operative Gebarung	2.655.300,00	3.092.100,00	2.950.500,00	2.913.100,00	2.978.900,00	3.010.400,00
SA1	SA1	Saldo (1) Geldfluss aus der operativen Gebarung (31-32)	-1.808.400,00	-1.959.400,00	-1.852.700,00	-1.815.300,00	-1.881.100,00	-1.912.600,00
1	331	Einzahlungen aus der Investitionstätigkeit	0,00	0,00	0,00	0,00	0,00	0,00

MEFP Entwurfsversion 2024

Finanzierungsvoranschlag MEFP Bereichsbudget 2 / Unterricht, Erziehung, Sport und Wissenschaft - interne Vergütungen enthalten

Ebene	Code	Mittelverwendungs- und -aufbringungsgruppe (1. & 2.Ebene)	VA 2023	VA 2024	MF 2025	MF 2026	MF 2027	MF 2028
1	332	Einz. a.d. Rückzahlung von Darlehen u. gewähr. Vorschüssen	0,00	0,00	0,00	0,00	0,00	0,00
2	3331	Kapitaltransferzahlungen von Trägern des öffentlichen Rechts	95.000,00	24.500,00	0,00	0,00	0,00	0,00
1	333	Einzahlungen aus Kapitaltransfers	95.000,00	24.500,00	0,00	0,00	0,00	0,00
SU	33	Summe Einzahlungen investive Gebarung	95.000,00	24.500,00	0,00	0,00	0,00	0,00
2	3412	Ausz. für den Erwerb von Grundstücken & Grundstückseinricht.	17.200,00	22.700,00	0,00	0,00	0,00	0,00
2	3414	Ausz. f.d. Erwerb von techn. Anlagen, Fahrzeuge u. Maschinen	0,00	5.800,00	0,00	0,00	0,00	0,00
2	3415	Ausz. f.d. Erwerb von Amts-, Betriebs- u.Geschäftsausstatt.	94.400,00	33.100,00	500,00	600,00	600,00	600,00
1	341	Auszahlungen aus der Investitionstätigkeit	111.600,00	61.600,00	500,00	600,00	600,00	600,00
1	342	Ausz. a.d. Gewährung von Darlehen sowie gewähr. Vorschüssen	0,00	0,00	0,00	0,00	0,00	0,00
2	3434	Kapitaltransferzahl. an Haush. und Org. o. Erwerbscharakter	3.000,00	0,00	0,00	0,00	0,00	0,00
1	343	Auszahlungen aus Kapitaltransfers	3.000,00	0,00	0,00	0,00	0,00	0,00
SU	34	Summe Auszahlungen investive Gebarung	114.600,00	61.600,00	500,00	600,00	600,00	600,00
SA2	SA2	Saldo (2) Geldfluss aus der investiven Gebarung (33-34)	-19.600,00	-37.100,00	-500,00	-600,00	-600,00	-600,00
SA3	SA3	Saldo (3) Nettofinanzierungssaldo (SA1+SA2)	-1.828.000,00	-1.996.500,00	-1.853.200,00	-1.815.900,00	-1.881.700,00	-1.913.200,00
1	351	Einzahlungen aus der Aufnahme von Finanzschulden	0,00	0,00	0,00	0,00	0,00	0,00
1	353	Einz. infolge Kapitaltausch b. derivat. Fin.instr. m.Grundg.	0,00	0,00	0,00	0,00	0,00	0,00
1	355	Einzahlungen aus dem Abgang von Finanzinstrumenten	0,00	0,00	0,00	0,00	0,00	0,00
SU	35	Summe Einzahlungen aus der Finanzierungstätigkeit	0,00	0,00	0,00	0,00	0,00	0,00
1	361	Auszahlungen aus der Tilgung von Finanzschulden	0,00	0,00	0,00	0,00	0,00	0,00
1	363	Ausz. infolge Kapitaltausch b. derivat. Fin.instr. m.Grundg.	0,00	0,00	0,00	0,00	0,00	0,00
1	365	Auszahlungen für den Erwerb von Finanzinstrumenten	0,00	0,00	0,00	0,00	0,00	0,00

Gemeinde Wernberg

GKZ 20727

MEFP Entwurfsversion 2024**Finanzierungsvoranschlag MEFP Bereichsbudget 2 / Unterricht, Erziehung, Sport und Wissenschaft - interne Vergütungen enthalten**

Ebene	Code	Mittelverwendungs- und -aufbringungsgruppe (1. & 2.Ebene)	VA 2023	VA 2024	MF 2025	MF 2026	MF 2027	MF 2028
SU	36	Summe Auszahlungen aus der Finanzierungstätigkeit	0,00	0,00	0,00	0,00	0,00	0,00
SA4	SA4	Saldo (4) Geldfluss aus der Finanzierungstätigkeit (35-36)	0,00	0,00	0,00	0,00	0,00	0,00
SA5	SA5	Saldo (5) Geldfluss aus VA-wirksamer Gebarung (SA3+SA4)	-1.828.000,00	-1.996.500,00	-1.853.200,00	-1.815.900,00	-1.881.700,00	-1.913.200,00

MEFP Entwurfsversion 2024

Ergebnisvoranschlag MEFP Bereichsbudget 3 / Kunst, Kultur und Kultus - interne Vergütungen enthalten

Ebene	Code	Mittelverwendungs- und -aufbringungsgruppe (1. & 2.Ebene)	VA 2023	VA 2024	MF 2025	MF 2026	MF 2027	MF 2028
2	2114	Erträge aus Leistungen	3.800,00	3.100,00	1.200,00	1.200,00	1.200,00	1.200,00
2	2116	Erträge aus Veräußerung und sonstige Erträge	600,00	700,00	100,00	100,00	100,00	100,00
2	2117	Nicht finanzierungswirksame operative Erträge	200,00	0,00	0,00	0,00	0,00	0,00
1	211	Erträge aus der operativen Verwaltungstätigkeit	4.600,00	3.800,00	1.300,00	1.300,00	1.300,00	1.300,00
2	2121	Transferertrag von Trägern des öffentlichen Rechts	3.400,00	2.500,00	1.500,00	1.500,00	1.500,00	1.500,00
2	2127	Nicht finanzierungswirksamer Transferertrag	3.600,00	3.600,00	3.600,00	3.600,00	3.600,00	3.600,00
1	212	Erträge aus Transfers	7.000,00	6.100,00	5.100,00	5.100,00	5.100,00	5.100,00
1	213	Finanzerträge	0,00	0,00	0,00	0,00	0,00	0,00
SU	21	Summe Erträge	11.600,00	9.900,00	6.400,00	6.400,00	6.400,00	6.400,00
2	2211	Personalaufwand (Bezüge, Nebengeb., Mehrleistungen)	7.200,00	8.100,00	8.400,00	8.600,00	8.900,00	9.000,00
2	2212	Gesetzlicher und freiwilliger Sozialaufwand	2.400,00	2.400,00	2.600,00	2.700,00	2.700,00	2.600,00
2	2214	Nicht finanzierungswirksamer Personalaufwand	300,00	0,00	100,00	100,00	100,00	100,00
1	221	Personalaufwand	9.900,00	10.500,00	11.100,00	11.400,00	11.700,00	11.700,00
2	2221	Gebrauchs- und Verbrauchsgüter, Handelswaren	14.700,00	15.900,00	12.400,00	12.500,00	12.800,00	12.800,00
2	2222	Verwaltungs- und Betriebsaufwand	6.400,00	6.400,00	4.900,00	5.000,00	5.100,00	5.100,00
2	2223	Leasing- und Mietaufwand	36.300,00	0,00	0,00	0,00	0,00	0,00
2	2224	Instandhaltung	500,00	1.000,00	500,00	500,00	500,00	500,00
2	2225	Sonstiger Sachaufwand	50.800,00	97.500,00	93.300,00	93.400,00	93.400,00	93.400,00
2	2226	Nicht finanzierungswirksamer Sachaufwand	16.300,00	18.600,00	18.600,00	18.600,00	18.300,00	16.300,00
1	222	Sachaufwand	125.000,00	139.400,00	129.700,00	130.000,00	130.100,00	128.100,00
2	2234	Transferaufwand an Haushalte und Org. ohne Erwerbscharakter	5.400,00	11.300,00	8.500,00	8.600,00	8.600,00	8.600,00
1	223	Transferaufwand	5.400,00	11.300,00	8.500,00	8.600,00	8.600,00	8.600,00
1	224	Finanzaufwand	0,00	0,00	0,00	0,00	0,00	0,00
SU	22	Summe Aufwendungen	140.300,00	161.200,00	149.300,00	150.000,00	150.400,00	148.400,00

Gemeinde Wernberg

GKZ 20727

MEFP Entwurfsversion 2024**Ergebnisvoranschlag MEFP Bereichsbudget 3 / Kunst, Kultur und Kultus - interne Vergütungen enthalten**

Ebene	Code	Mittelverwendungs- und -aufbringungsgruppe (1. & 2.Ebene)	VA 2023	VA 2024	MF 2025	MF 2026	MF 2027	MF 2028
SA0	SA0	Saldo (0) Nettoergebnis (21-22)	-128.700,00	-151.300,00	-142.900,00	-143.600,00	-144.000,00	-142.000,00
1	230	Entnahmen von Haushaltsrücklagen	0,00	0,00	0,00	0,00	0,00	0,00
1	240	Zuweisungen an Haushaltsrücklagen	0,00	0,00	0,00	0,00	0,00	0,00
SA01	SA01	Saldo (01) Haushaltsrücklagen (230-240)	0,00	0,00	0,00	0,00	0,00	0,00
SA00	SA00	Saldo (00) Nettoergebnis nach Haushaltsrücklagen (SA0+SA01)	-128.700,00	-151.300,00	-142.900,00	-143.600,00	-144.000,00	-142.000,00

MEFP Entwurfsversion 2024

Finanzierungsvoranschlag MEFP Bereichsbudget 3 / Kunst, Kultur und Kultus - interne Vergütungen enthalten

Ebene	Code	Mittelverwendungs- und -aufbringungsgruppe (1. & 2.Ebene)	VA 2023	VA 2024	MF 2025	MF 2026	MF 2027	MF 2028
2	3114	Einzahlungen aus Leistungen	3.800,00	3.100,00	1.200,00	1.200,00	1.200,00	1.200,00
2	3116	Einzahlungen aus Veräußerung von GWG und sonst. Einzahlungen	600,00	700,00	100,00	100,00	100,00	100,00
1	311	Einzahlungen aus operativer Verwaltungstätigkeit	4.400,00	3.800,00	1.300,00	1.300,00	1.300,00	1.300,00
2	3121	Transferzahlungen von Trägern des öffentlichen Rechts	3.400,00	2.500,00	1.500,00	1.500,00	1.500,00	1.500,00
1	312	Einzahlungen aus Transfers	3.400,00	2.500,00	1.500,00	1.500,00	1.500,00	1.500,00
1	313	Einzahlungen aus Finanzerträgen	0,00	0,00	0,00	0,00	0,00	0,00
SU	31	Summe Einzahlungen operative Gebarung	7.800,00	6.300,00	2.800,00	2.800,00	2.800,00	2.800,00
2	3211	Ausz. für Personalaufw. Bezüge, Nebengeb., Mehrleist.vergüt.	7.200,00	8.100,00	8.400,00	8.600,00	8.900,00	9.000,00
2	3212	Auszahlungen für gesetzliche und freiw. Sozialaufwendungen	2.400,00	2.400,00	2.600,00	2.700,00	2.700,00	2.600,00
1	321	Auszahlungen aus Personalaufwand	9.600,00	10.500,00	11.000,00	11.300,00	11.600,00	11.600,00
2	3221	Auszahlungen für Gebrauchs- u. Verbrauchsgüter, Handelswaren	14.700,00	15.900,00	12.400,00	12.500,00	12.800,00	12.800,00
2	3222	Auszahlungen für Verwaltungs- und Betriebsaufwand	6.400,00	6.400,00	4.900,00	5.000,00	5.100,00	5.100,00
2	3223	Auszahlungen für Leasing- und Mietaufwand	36.300,00	0,00	0,00	0,00	0,00	0,00
2	3224	Auszahlungen für Instandhaltung	500,00	1.000,00	500,00	500,00	500,00	500,00
2	3225	Sonstige Auszahlungen aus Sachaufwand	50.800,00	97.500,00	93.300,00	93.400,00	93.400,00	93.400,00
1	322	Auszahlungen aus Sachaufwand	108.700,00	120.800,00	111.100,00	111.400,00	111.800,00	111.800,00
2	3234	Transferzahl. an Haushalte und Org. ohne Erwerbscharakter	5.400,00	11.300,00	8.500,00	8.600,00	8.600,00	8.600,00
1	323	Auszahlungen aus Transfers	5.400,00	11.300,00	8.500,00	8.600,00	8.600,00	8.600,00
1	324	Auszahlungen aus Finanzaufwand	0,00	0,00	0,00	0,00	0,00	0,00
SU	32	Summe Auszahlungen operative Gebarung	123.700,00	142.600,00	130.600,00	131.300,00	132.000,00	132.000,00
SA1	SA1	Saldo (1) Geldfluss aus der operativen Gebarung (31-32)	-115.900,00	-136.300,00	-127.800,00	-128.500,00	-129.200,00	-129.200,00
1	331	Einzahlungen aus der Investitionstätigkeit	0,00	0,00	0,00	0,00	0,00	0,00
1	332	Einz. a.d. Rückzahlung von Darlehen u. gewähr. Vorschüssen	0,00	0,00	0,00	0,00	0,00	0,00
1	333	Einzahlungen aus Kapitaltransfers	0,00	0,00	0,00	0,00	0,00	0,00

MEFP Entwurfsversion 2024**Finanzierungsvoranschlag MEFP Bereichsbudget 3 / Kunst, Kultur und Kultus - interne Vergütungen enthalten**

Ebene	Code	Mittelverwendungs- und -aufbringungsgruppe (1. & 2.Ebene)	VA 2023	VA 2024	MF 2025	MF 2026	MF 2027	MF 2028
SU	33	Summe Einzahlungen investive Gebarung	0,00	0,00	0,00	0,00	0,00	0,00
2	3415	Ausz. f.d. Erwerb von Amts-, Betriebs- u.Geschäftsausstatt.	58.500,00	0,00	0,00	0,00	0,00	0,00
1	341	Auszahlungen aus der Investitionstätigkeit	58.500,00	0,00	0,00	0,00	0,00	0,00
1	342	Ausz. a.d. Gewährung von Darlehen sowie gewähr. Vorschüssen	0,00	0,00	0,00	0,00	0,00	0,00
2	3434	Kapitaltransferzahl. an Haush. und Org. o. Erwerbscharakter	0,00	20.000,00	0,00	0,00	0,00	0,00
1	343	Auszahlungen aus Kapitaltransfers	0,00	20.000,00	0,00	0,00	0,00	0,00
SU	34	Summe Auszahlungen investive Gebarung	58.500,00	20.000,00	0,00	0,00	0,00	0,00
SA2	SA2	Saldo (2) Geldfluss aus der investiven Gebarung (33-34)	-58.500,00	-20.000,00	0,00	0,00	0,00	0,00
SA3	SA3	Saldo (3) Nettofinanzierungssaldo (SA1+SA2)	-174.400,00	-156.300,00	-127.800,00	-128.500,00	-129.200,00	-129.200,00
1	351	Einzahlungen aus der Aufnahme von Finanzschulden	0,00	0,00	0,00	0,00	0,00	0,00
1	353	Einz. infolge Kapitaltausch b. derivat. Fin.instr. m.Grundg.	0,00	0,00	0,00	0,00	0,00	0,00
1	355	Einzahlungen aus dem Abgang von Finanzinstrumenten	0,00	0,00	0,00	0,00	0,00	0,00
SU	35	Summe Einzahlungen aus der Finanzierungstätigkeit	0,00	0,00	0,00	0,00	0,00	0,00
1	361	Auszahlungen aus der Tilgung von Finanzschulden	0,00	0,00	0,00	0,00	0,00	0,00
1	363	Ausz. infolge Kapitaltausch b. derivat. Fin.instr. m.Grundg.	0,00	0,00	0,00	0,00	0,00	0,00
1	365	Auszahlungen für den Erwerb von Finanzinstrumenten	0,00	0,00	0,00	0,00	0,00	0,00
SU	36	Summe Auszahlungen aus der Finanzierungstätigkeit	0,00	0,00	0,00	0,00	0,00	0,00
SA4	SA4	Saldo (4) Geldfluss aus der Finanzierungstätigkeit (35-36)	0,00	0,00	0,00	0,00	0,00	0,00
SA5	SA5	Saldo (5) Geldfluss aus VA-wirksamer Gebarung (SA3+SA4)	-174.400,00	-156.300,00	-127.800,00	-128.500,00	-129.200,00	-129.200,00

MEFP Entwurfsversion 2024

Ergebnisvorschlag MEFP Bereichsbudget 4 / Soziale Wohlfahrt und Wohnbauförderung - interne Vergütungen enthalten

Ebene	Code	Mittelverwendungs- und -aufbringungsgruppe (1. & 2.Ebene)	VA 2023	VA 2024	MF 2025	MF 2026	MF 2027	MF 2028
2	2116	Erträge aus Veräußerung und sonstige Erträge	126.300,00	14.100,00	100,00	100,00	100,00	100,00
1	211	Erträge aus der operativen Verwaltungstätigkeit	126.300,00	14.100,00	100,00	100,00	100,00	100,00
2	2121	Transferertrag von Trägern des öffentlichen Rechts	9.000,00	86.800,00	0,00	0,00	0,00	0,00
1	212	Erträge aus Transfers	9.000,00	86.800,00	0,00	0,00	0,00	0,00
1	213	Finanzerträge	0,00	0,00	0,00	0,00	0,00	0,00
SU	21	Summe Erträge	135.300,00	100.900,00	100,00	100,00	100,00	100,00
2	2211	Personalaufwand (Bezüge, Nebengeb., Mehrleistungen)	100,00	0,00	0,00	0,00	0,00	0,00
2	2212	Gesetzlicher und freiwilliger Sozialaufwand	200,00	0,00	0,00	0,00	0,00	0,00
1	221	Personalaufwand	300,00	0,00	0,00	0,00	0,00	0,00
2	2221	Gebrauchs- und Verbrauchsgüter, Handelswaren	2.600,00	5.800,00	5.300,00	5.400,00	5.400,00	5.400,00
2	2222	Verwaltungs- und Betriebsaufwand	300,00	1.300,00	1.300,00	1.300,00	1.300,00	1.300,00
2	2223	Leasing- und Mietaufwand	9.200,00	33.900,00	8.100,00	8.300,00	8.400,00	8.400,00
2	2225	Sonstiger Sachaufwand	8.300,00	69.800,00	97.600,00	97.800,00	98.100,00	98.300,00
2	2226	Nicht finanzierungswirksamer Sachaufwand	0,00	700,00	700,00	700,00	700,00	700,00
1	222	Sachaufwand	20.400,00	111.500,00	113.000,00	113.500,00	113.900,00	114.100,00
2	2231	Transferaufwand an Träger des öffentlichen Rechts	1.977.700,00	2.638.500,00	2.435.700,00	2.435.700,00	2.435.700,00	2.435.700,00
2	2234	Transferaufwand an Haushalte und Org. ohne Erwerbscharakter	4.400,00	5.000,00	4.500,00	4.700,00	4.800,00	4.800,00
1	223	Transferaufwand	1.982.100,00	2.643.500,00	2.440.200,00	2.440.400,00	2.440.500,00	2.440.500,00
1	224	Finanzaufwand	0,00	0,00	0,00	0,00	0,00	0,00
SU	22	Summe Aufwendungen	2.002.800,00	2.755.000,00	2.553.200,00	2.553.900,00	2.554.400,00	2.554.600,00
SA0	SA0	Saldo (0) Nettoergebnis (21-22)	-1.867.500,00	-2.654.100,00	-2.553.100,00	-2.553.800,00	-2.554.300,00	-2.554.500,00
1	230	Entnahmen von Haushaltsrücklagen	0,00	0,00	0,00	0,00	0,00	0,00
1	240	Zuweisungen an Haushaltsrücklagen	0,00	0,00	0,00	0,00	0,00	0,00

MEFP Entwurfsversion 2024

Ergebnisvoranschlag MEFP Bereichsbudget 4 / Soziale Wohlfahrt und Wohnbauförderung - interne Vergütungen enthalten

Ebene	Code	Mittelverwendungs- und -aufbringungsgruppe (1. & 2.Ebene)	VA 2023	VA 2024	MF 2025	MF 2026	MF 2027	MF 2028
SA01	SA01	Saldo (01) Haushaltsrücklagen (230-240)	0,00	0,00	0,00	0,00	0,00	0,00
SA00	SA00	Saldo (00) Nettoergebnis nach Haushaltsrücklagen (SA0+SA01)	-1.867.500,00	-2.654.100,00	-2.553.100,00	-2.553.800,00	-2.554.300,00	-2.554.500,00

MEFP Entwurfsversion 2024

Finanzierungsvoranschlag MEFP Bereichsbudget 4 / Soziale Wohlfahrt und Wohnbauförderung - interne Vergütungen enthalten

Ebene	Code	Mittelverwendungs- und -aufbringungsgruppe (1. & 2.Ebene)	VA 2023	VA 2024	MF 2025	MF 2026	MF 2027	MF 2028
2	3116	Einzahlungen aus Veräußerung von GWG und sonst. Einzahlungen	126.300,00	14.100,00	100,00	100,00	100,00	100,00
1	311	Einzahlungen aus operativer Verwaltungstätigkeit	126.300,00	14.100,00	100,00	100,00	100,00	100,00
2	3121	Transferzahlungen von Trägern des öffentlichen Rechts	9.000,00	86.800,00	0,00	0,00	0,00	0,00
1	312	Einzahlungen aus Transfers	9.000,00	86.800,00	0,00	0,00	0,00	0,00
1	313	Einzahlungen aus Finanzerträgen	0,00	0,00	0,00	0,00	0,00	0,00
SU	31	Summe Einzahlungen operative Gebarung	135.300,00	100.900,00	100,00	100,00	100,00	100,00
2	3211	Ausz. für Personalaufw. Bezüge, Nebengeb., Mehrleist.vergüt.	100,00	0,00	0,00	0,00	0,00	0,00
2	3212	Auszahlungen für gesetzliche und freiw. Sozialaufwendungen	200,00	0,00	0,00	0,00	0,00	0,00
1	321	Auszahlungen aus Personalaufwand	300,00	0,00	0,00	0,00	0,00	0,00
2	3221	Auszahlungen für Gebrauchs- u. Verbrauchsgüter, Handelswaren	2.600,00	5.800,00	5.300,00	5.400,00	5.400,00	5.400,00
2	3222	Auszahlungen für Verwaltungs- und Betriebsaufwand	300,00	1.300,00	1.300,00	1.300,00	1.300,00	1.300,00
2	3223	Auszahlungen für Leasing- und Mietaufwand	9.200,00	33.900,00	8.100,00	8.300,00	8.400,00	8.400,00
2	3225	Sonstige Auszahlungen aus Sachaufwand	8.300,00	69.800,00	97.600,00	97.800,00	98.100,00	98.300,00
1	322	Auszahlungen aus Sachaufwand	20.400,00	110.800,00	112.300,00	112.800,00	113.200,00	113.400,00
2	3231	Transferzahlungen an Träger des öffentlichen Rechts	1.977.700,00	2.638.500,00	2.435.700,00	2.435.700,00	2.435.700,00	2.435.700,00
2	3234	Transferzahl. an Haushalte und Org. ohne Erwerbscharakter	4.400,00	5.000,00	4.500,00	4.700,00	4.800,00	4.800,00
1	323	Auszahlungen aus Transfers	1.982.100,00	2.643.500,00	2.440.200,00	2.440.400,00	2.440.500,00	2.440.500,00
1	324	Auszahlungen aus Finanzaufwand	0,00	0,00	0,00	0,00	0,00	0,00
SU	32	Summe Auszahlungen operative Gebarung	2.002.800,00	2.754.300,00	2.552.500,00	2.553.200,00	2.553.700,00	2.553.900,00
SA1	SA1	Saldo (1) Geldfluss aus der operativen Gebarung (31-32)	-1.867.500,00	-2.653.400,00	-2.552.400,00	-2.553.100,00	-2.553.600,00	-2.553.800,00
1	331	Einzahlungen aus der Investitionstätigkeit	0,00	0,00	0,00	0,00	0,00	0,00
1	332	Einz. a.d. Rückzahlung von Darlehen u. gewähr. Vorschüssen	0,00	0,00	0,00	0,00	0,00	0,00
1	333	Einzahlungen aus Kapitaltransfers	0,00	0,00	0,00	0,00	0,00	0,00

MEFP Entwurfsversion 2024**Finanzierungsvoranschlag MEFP Bereichsbudget 4 / Soziale Wohlfahrt und Wohnbauförderung - interne Vergütungen enthalten**

Ebene	Code	Mittelverwendungs- und -aufbringungsgruppe (1. & 2.Ebene)	VA 2023	VA 2024	MF 2025	MF 2026	MF 2027	MF 2028
SU	33	Summe Einzahlungen investive Gebarung	0,00	0,00	0,00	0,00	0,00	0,00
2	3412	Ausz. für den Erwerb von Grundstücken & Grundstückseinricht.	400,00	0,00	0,00	0,00	0,00	0,00
1	341	Auszahlungen aus der Investitionstätigkeit	400,00	0,00	0,00	0,00	0,00	0,00
1	342	Ausz. a.d. Gewährung von Darlehen sowie gewähr. Vorschüssen	0,00	0,00	0,00	0,00	0,00	0,00
1	343	Auszahlungen aus Kapitaltransfers	0,00	0,00	0,00	0,00	0,00	0,00
SU	34	Summe Auszahlungen investive Gebarung	400,00	0,00	0,00	0,00	0,00	0,00
SA2	SA2	Saldo (2) Geldfluss aus der investiven Gebarung (33-34)	-400,00	0,00	0,00	0,00	0,00	0,00
SA3	SA3	Saldo (3) Nettofinanzierungssaldo (SA1+SA2)	-1.867.900,00	-2.653.400,00	-2.552.400,00	-2.553.100,00	-2.553.600,00	-2.553.800,00
1	351	Einzahlungen aus der Aufnahme von Finanzschulden	0,00	0,00	0,00	0,00	0,00	0,00
1	353	Einz. infolge Kapitaltausch b. derivat. Fin.instr. m.Grundg.	0,00	0,00	0,00	0,00	0,00	0,00
1	355	Einzahlungen aus dem Abgang von Finanzinstrumenten	0,00	0,00	0,00	0,00	0,00	0,00
SU	35	Summe Einzahlungen aus der Finanzierungstätigkeit	0,00	0,00	0,00	0,00	0,00	0,00
1	361	Auszahlungen aus der Tilgung von Finanzschulden	0,00	0,00	0,00	0,00	0,00	0,00
1	363	Ausz. infolge Kapitaltausch b. derivat. Fin.instr. m.Grundg.	0,00	0,00	0,00	0,00	0,00	0,00
1	365	Auszahlungen für den Erwerb von Finanzinstrumenten	0,00	0,00	0,00	0,00	0,00	0,00
SU	36	Summe Auszahlungen aus der Finanzierungstätigkeit	0,00	0,00	0,00	0,00	0,00	0,00
SA4	SA4	Saldo (4) Geldfluss aus der Finanzierungstätigkeit (35-36)	0,00	0,00	0,00	0,00	0,00	0,00
SA5	SA5	Saldo (5) Geldfluss aus VA-wirksamer Gebarung (SA3+SA4)	-1.867.900,00	-2.653.400,00	-2.552.400,00	-2.553.100,00	-2.553.600,00	-2.553.800,00

MEFP Entwurfsversion 2024

Ergebnisvoranschlag MEFP Bereichsbudget 5 / Gesundheit - interne Vergütungen enthalten

Ebene	Code	Mittelverwendungs- und -aufbringungsgruppe (1. & 2.Ebene)	VA 2023	VA 2024	MF 2025	MF 2026	MF 2027	MF 2028
1	211	Erträge aus der operativen Verwaltungstätigkeit	0,00	0,00	0,00	0,00	0,00	0,00
2	2121	Transferertrag von Trägern des öffentlichen Rechts	49.000,00	300,00	0,00	0,00	0,00	0,00
2	2127	Nicht finanzierungswirksamer Transferertrag	1.000,00	1.000,00	1.000,00	1.000,00	1.000,00	1.000,00
1	212	Erträge aus Transfers	50.000,00	1.300,00	1.000,00	1.000,00	1.000,00	1.000,00
1	213	Finanzerträge	0,00	0,00	0,00	0,00	0,00	0,00
SU	21	Summe Erträge	50.000,00	1.300,00	1.000,00	1.000,00	1.000,00	1.000,00
1	221	Personalaufwand	0,00	0,00	0,00	0,00	0,00	0,00
2	2221	Gebrauchs- und Verbrauchsgüter, Handelswaren	1.800,00	1.600,00	1.600,00	1.600,00	1.600,00	1.600,00
2	2222	Verwaltungs- und Betriebsaufwand	100,00	100,00	100,00	100,00	100,00	100,00
2	2224	Instandhaltung	300,00	300,00	300,00	300,00	300,00	300,00
2	2225	Sonstiger Sachaufwand	5.600,00	10.500,00	10.700,00	11.000,00	11.100,00	11.200,00
2	2226	Nicht finanzierungswirksamer Sachaufwand	1.800,00	1.100,00	1.100,00	1.100,00	1.100,00	1.100,00
1	222	Sachaufwand	9.600,00	13.600,00	13.800,00	14.100,00	14.200,00	14.300,00
2	2231	Transferaufwand an Träger des öffentlichen Rechts	1.121.500,00	1.288.900,00	1.286.600,00	1.286.900,00	1.287.200,00	1.287.200,00
2	2234	Transferaufwand an Haushalte und Org. ohne Erwerbscharakter	64.200,00	7.200,00	16.800,00	17.200,00	17.500,00	17.500,00
1	223	Transferaufwand	1.185.700,00	1.296.100,00	1.303.400,00	1.304.100,00	1.304.700,00	1.304.700,00
1	224	Finanzaufwand	0,00	0,00	0,00	0,00	0,00	0,00
SU	22	Summe Aufwendungen	1.195.300,00	1.309.700,00	1.317.200,00	1.318.200,00	1.318.900,00	1.319.000,00
SA0	SA0	Saldo (0) Nettoergebnis (21-22)	-1.145.300,00	-1.308.400,00	-1.316.200,00	-1.317.200,00	-1.317.900,00	-1.318.000,00
1	230	Entnahmen von Haushaltsrücklagen	0,00	0,00	0,00	0,00	0,00	0,00
1	240	Zuweisungen an Haushaltsrücklagen	0,00	0,00	0,00	0,00	0,00	0,00
SA01	SA01	Saldo (01) Haushaltsrücklagen (230-240)	0,00	0,00	0,00	0,00	0,00	0,00

MEFP Entwurfsversion 2024
Ergebnisvoranschlag MEFP Bereichsbudget 5 / Gesundheit - interne Vergütungen enthalten

Ebene	Code	Mittelverwendungs- und -aufbringungsgruppe (1. & 2.Ebene)	VA 2023	VA 2024	MF 2025	MF 2026	MF 2027	MF 2028
SA00	SA00	Saldo (00) Nettoergebnis nach Haushaltsrücklagen (SA0+SA01)	-1.145.300,00	-1.308.400,00	-1.316.200,00	-1.317.200,00	-1.317.900,00	-1.318.000,00

MEFP Entwurfsversion 2024
Finanzierungsvoranschlag MEFP Bereichsbudget 5 / Gesundheit - interne Vergütungen enthalten

Ebene	Code	Mittelverwendungs- und -aufbringungsgruppe (1. & 2.Ebene)	VA 2023	VA 2024	MF 2025	MF 2026	MF 2027	MF 2028
1	311	Einzahlungen aus operativer Verwaltungstätigkeit	0,00	0,00	0,00	0,00	0,00	0,00
2	3121	Transferzahlungen von Trägern des öffentlichen Rechts	49.000,00	32.700,00	0,00	0,00	0,00	0,00
1	312	Einzahlungen aus Transfers	49.000,00	32.700,00	0,00	0,00	0,00	0,00
1	313	Einzahlungen aus Finanzerträgen	0,00	0,00	0,00	0,00	0,00	0,00
SU	31	Summe Einzahlungen operative Gebarung	49.000,00	32.700,00	0,00	0,00	0,00	0,00
1	321	Auszahlungen aus Personalaufwand	0,00	0,00	0,00	0,00	0,00	0,00
2	3221	Auszahlungen für Gebrauchs- u. Verbrauchsgüter, Handelswaren	1.800,00	1.600,00	1.600,00	1.600,00	1.600,00	1.600,00
2	3222	Auszahlungen für Verwaltungs- und Betriebsaufwand	100,00	100,00	100,00	100,00	100,00	100,00
2	3224	Auszahlungen für Instandhaltung	300,00	300,00	300,00	300,00	300,00	300,00
2	3225	Sonstige Auszahlungen aus Sachaufwand	5.600,00	10.500,00	10.700,00	11.000,00	11.100,00	11.200,00
1	322	Auszahlungen aus Sachaufwand	7.800,00	12.500,00	12.700,00	13.000,00	13.100,00	13.200,00
2	3231	Transferzahlungen an Träger des öffentlichen Rechts	1.121.500,00	1.288.900,00	1.286.600,00	1.286.900,00	1.287.200,00	1.287.200,00
2	3234	Transferzahl. an Haushalte und Org. ohne Erwerbscharakter	16.200,00	1.200,00	16.800,00	17.200,00	17.500,00	17.500,00
1	323	Auszahlungen aus Transfers	1.137.700,00	1.290.100,00	1.303.400,00	1.304.100,00	1.304.700,00	1.304.700,00
1	324	Auszahlungen aus Finanzaufwand	0,00	0,00	0,00	0,00	0,00	0,00
SU	32	Summe Auszahlungen operative Gebarung	1.145.500,00	1.302.600,00	1.316.100,00	1.317.100,00	1.317.800,00	1.317.900,00
SA1	SA1	Saldo (1) Geldfluss aus der operativen Gebarung (31-32)	-1.096.500,00	-1.269.900,00	-1.316.100,00	-1.317.100,00	-1.317.800,00	-1.317.900,00
1	331	Einzahlungen aus der Investitionstätigkeit	0,00	0,00	0,00	0,00	0,00	0,00
1	332	Einz. a.d. Rückzahlung von Darlehen u. gewähr. Vorschüssen	0,00	0,00	0,00	0,00	0,00	0,00
1	333	Einzahlungen aus Kapitaltransfers	0,00	0,00	0,00	0,00	0,00	0,00
SU	33	Summe Einzahlungen investive Gebarung	0,00	0,00	0,00	0,00	0,00	0,00
1	341	Auszahlungen aus der Investitionstätigkeit	0,00	0,00	0,00	0,00	0,00	0,00
1	342	Ausz. a.d. Gewährung von Darlehen sowie gewähr. Vorschüssen	0,00	0,00	0,00	0,00	0,00	0,00

MEFP Entwurfsversion 2024
Finanzierungsvoranschlag MEFP Bereichsbudget 5 / Gesundheit - interne Vergütungen enthalten

Ebene	Code	Mittelverwendungs- und -aufbringungsgruppe (1. & 2.Ebene)	VA 2023	VA 2024	MF 2025	MF 2026	MF 2027	MF 2028
2	3434	Kapitaltransferzahl. an Haush. und Org. o. Erwerbscharakter	48.000,00	6.000,00	0,00	0,00	0,00	0,00
1	343	Auszahlungen aus Kapitaltransfers	48.000,00	6.000,00	0,00	0,00	0,00	0,00
SU	34	Summe Auszahlungen investive Gebarung	48.000,00	6.000,00	0,00	0,00	0,00	0,00
SA2	SA2	Saldo (2) Geldfluss aus der investiven Gebarung (33-34)	-48.000,00	-6.000,00	0,00	0,00	0,00	0,00
SA3	SA3	Saldo (3) Nettofinanzierungssaldo (SA1+SA2)	-1.144.500,00	-1.275.900,00	-1.316.100,00	-1.317.100,00	-1.317.800,00	-1.317.900,00
1	351	Einzahlungen aus der Aufnahme von Finanzschulden	0,00	0,00	0,00	0,00	0,00	0,00
1	353	Einz. infolge Kapitaltausch b. derivat. Fin.instr. m.Grundg.	0,00	0,00	0,00	0,00	0,00	0,00
1	355	Einzahlungen aus dem Abgang von Finanzinstrumenten	0,00	0,00	0,00	0,00	0,00	0,00
SU	35	Summe Einzahlungen aus der Finanzierungstätigkeit	0,00	0,00	0,00	0,00	0,00	0,00
1	361	Auszahlungen aus der Tilgung von Finanzschulden	0,00	0,00	0,00	0,00	0,00	0,00
1	363	Ausz. infolge Kapitaltausch b. derivat. Fin.instr. m.Grundg.	0,00	0,00	0,00	0,00	0,00	0,00
1	365	Auszahlungen für den Erwerb von Finanzinstrumenten	0,00	0,00	0,00	0,00	0,00	0,00
SU	36	Summe Auszahlungen aus der Finanzierungstätigkeit	0,00	0,00	0,00	0,00	0,00	0,00
SA4	SA4	Saldo (4) Geldfluss aus der Finanzierungstätigkeit (35-36)	0,00	0,00	0,00	0,00	0,00	0,00
SA5	SA5	Saldo (5) Geldfluss aus VA-wirksamer Gebarung (SA3+SA4)	-1.144.500,00	-1.275.900,00	-1.316.100,00	-1.317.100,00	-1.317.800,00	-1.317.900,00

MEFP Entwurfsversion 2024

Ergebnisvoranschlag MEFP Bereichsbudget 6 / Straßen-und Wasserbau, Verkehr - interne Vergütungen enthalten

Ebene	Code	Mittelverwendungs- und -aufbringungsgruppe (1. & 2.Ebene)	VA 2023	VA 2024	MF 2025	MF 2026	MF 2027	MF 2028
2	2116	Erträge aus Veräußerung und sonstige Erträge	6.200,00	9.400,00	300,00	300,00	300,00	300,00
1	211	Erträge aus der operativen Verwaltungstätigkeit	6.200,00	9.400,00	300,00	300,00	300,00	300,00
2	2121	Transferertrag von Trägern des öffentlichen Rechts	123.500,00	68.300,00	0,00	0,00	0,00	0,00
2	2124	Transferertrag von Haushalten & Org. ohne Erwerbscharakter	18.300,00	10.000,00	8.500,00	8.500,00	8.500,00	8.500,00
2	2127	Nicht finanzierungswirksamer Transferertrag	524.600,00	547.100,00	547.100,00	547.100,00	429.600,00	426.100,00
1	212	Erträge aus Transfers	666.400,00	625.400,00	555.600,00	555.600,00	438.100,00	434.600,00
1	213	Finanzerträge	0,00	0,00	0,00	0,00	0,00	0,00
SU	21	Summe Erträge	672.600,00	634.800,00	555.900,00	555.900,00	438.400,00	434.900,00
1	221	Personalaufwand	0,00	0,00	0,00	0,00	0,00	0,00
2	2221	Gebrauchs- und Verbrauchsgüter, Handelswaren	10.100,00	9.900,00	9.800,00	10.000,00	10.200,00	10.200,00
2	2222	Verwaltungs- und Betriebsaufwand	4.500,00	2.900,00	4.700,00	4.700,00	4.800,00	4.800,00
2	2223	Leasing- und Mietaufwand	400,00	800,00	400,00	400,00	400,00	400,00
2	2224	Instandhaltung	233.200,00	200.800,00	137.600,00	140.400,00	143.100,00	143.100,00
2	2225	Sonstiger Sachaufwand	252.800,00	306.400,00	296.300,00	296.500,00	296.700,00	296.700,00
2	2226	Nicht finanzierungswirksamer Sachaufwand	559.000,00	580.800,00	580.800,00	580.600,00	502.800,00	500.200,00
1	222	Sachaufwand	1.060.000,00	1.101.600,00	1.029.600,00	1.032.600,00	958.000,00	955.400,00
2	2231	Transferaufwand an Träger des öffentlichen Rechts	95.000,00	75.900,00	46.800,00	47.800,00	48.700,00	48.700,00
2	2233	Transferaufwand an Unternehmen (mit Finanzunternehmen)	0,00	18.600,00	0,00	0,00	0,00	0,00
2	2234	Transferaufwand an Haushalte und Org. ohne Erwerbscharakter	21.500,00	800,00	500,00	500,00	500,00	500,00
1	223	Transferaufwand	116.500,00	95.300,00	47.300,00	48.300,00	49.200,00	49.200,00
1	224	Finanzaufwand	0,00	0,00	0,00	0,00	0,00	0,00
SU	22	Summe Aufwendungen	1.176.500,00	1.196.900,00	1.076.900,00	1.080.900,00	1.007.200,00	1.004.600,00
SA0	SA0	Saldo (0) Nettoergebnis (21-22)	-503.900,00	-562.100,00	-521.000,00	-525.000,00	-568.800,00	-569.700,00
1	230	Entnahmen von Haushaltsrücklagen	0,00	0,00	0,00	0,00	0,00	0,00

Gemeinde Wernberg

GKZ 20727

MEFP Entwurfsversion 2024**Ergebnisvoranschlag MEFP Bereichsbudget 6 / Straßen-und Wasserbau, Verkehr - interne Vergütungen enthalten**

Ebene	Code	Mittelverwendungs- und -aufbringungsgruppe (1. & 2.Ebene)	VA 2023	VA 2024	MF 2025	MF 2026	MF 2027	MF 2028
1	240	Zuweisungen an Haushaltsrücklagen	0,00	0,00	0,00	0,00	0,00	0,00
SA01	SA01	Saldo (01) Haushaltsrücklagen (230-240)	0,00	0,00	0,00	0,00	0,00	0,00
SA00	SA00	Saldo (00) Nettoergebnis nach Haushaltsrücklagen (SA0+SA01)	-503.900,00	-562.100,00	-521.000,00	-525.000,00	-568.800,00	-569.700,00

MEFP Entwurfsversion 2024

Finanzierungsvoranschlag MEFP Bereichsbudget 6 / Straßen-und Wasserbau, Verkehr - interne Vergütungen enthalten

Ebene	Code	Mittelverwendungs- und -aufbringungsgruppe (1. & 2.Ebene)	VA 2023	VA 2024	MF 2025	MF 2026	MF 2027	MF 2028
2	3116	Einzahlungen aus Veräußerung von GWG und sonst. Einzahlungen	6.200,00	7.200,00	300,00	300,00	300,00	300,00
1	311	Einzahlungen aus operativer Verwaltungstätigkeit	6.200,00	7.200,00	300,00	300,00	300,00	300,00
2	3121	Transferzahlungen von Trägern des öffentlichen Rechts	123.500,00	68.300,00	0,00	0,00	0,00	0,00
2	3124	Transferzahl. von Haushalten und Org. ohne Erwerbscharakter	18.300,00	10.000,00	8.500,00	8.500,00	8.500,00	8.500,00
1	312	Einzahlungen aus Transfers	141.800,00	78.300,00	8.500,00	8.500,00	8.500,00	8.500,00
1	313	Einzahlungen aus Finanzerträgen	0,00	0,00	0,00	0,00	0,00	0,00
SU	31	Summe Einzahlungen operative Gebarung	148.000,00	85.500,00	8.800,00	8.800,00	8.800,00	8.800,00
1	321	Auszahlungen aus Personalaufwand	0,00	0,00	0,00	0,00	0,00	0,00
2	3221	Auszahlungen für Gebrauchs- u. Verbrauchsgüter, Handelswaren	10.100,00	9.900,00	9.800,00	10.000,00	10.200,00	10.200,00
2	3222	Auszahlungen für Verwaltungs- und Betriebsaufwand	4.500,00	2.900,00	4.700,00	4.700,00	4.800,00	4.800,00
2	3223	Auszahlungen für Leasing- und Mietaufwand	400,00	800,00	400,00	400,00	400,00	400,00
2	3224	Auszahlungen für Instandhaltung	233.200,00	200.800,00	137.600,00	140.400,00	143.100,00	143.100,00
2	3225	Sonstige Auszahlungen aus Sachaufwand	252.800,00	306.400,00	296.300,00	296.500,00	296.700,00	296.700,00
1	322	Auszahlungen aus Sachaufwand	501.000,00	520.800,00	448.800,00	452.000,00	455.200,00	455.200,00
2	3231	Transferzahlungen an Träger des öffentlichen Rechts	45.000,00	50.900,00	46.800,00	47.800,00	48.700,00	48.700,00
2	3234	Transferzahl. an Haushalte und Org. ohne Erwerbscharakter	500,00	500,00	500,00	500,00	500,00	500,00
1	323	Auszahlungen aus Transfers	45.500,00	51.400,00	47.300,00	48.300,00	49.200,00	49.200,00
1	324	Auszahlungen aus Finanzaufwand	0,00	0,00	0,00	0,00	0,00	0,00
SU	32	Summe Auszahlungen operative Gebarung	546.500,00	572.200,00	496.100,00	500.300,00	504.400,00	504.400,00
SA1	SA1	Saldo (1) Geldfluss aus der operativen Gebarung (31-32)	-398.500,00	-486.700,00	-487.300,00	-491.500,00	-495.600,00	-495.600,00
2	3312	Einz. aus der Veräuß. von Grundstücken & Grundstückeinricht.	0,00	2.200,00	0,00	0,00	0,00	0,00
1	331	Einzahlungen aus der Investitionstätigkeit	0,00	2.200,00	0,00	0,00	0,00	0,00
1	332	Einz. a.d. Rückzahlung von Darlehen u. gewähr. Vorschüssen	0,00	0,00	0,00	0,00	0,00	0,00
2	3331	Kapitaltransferzahlungen von Trägern des öffentlichen Rechts	778.200,00	29.500,00	24.000,00	0,00	0,00	0,00

MEFP Entwurfsversion 2024

Finanzierungsvoranschlag MEFP Bereichsbudget 6 / Straßen-und Wasserbau, Verkehr - interne Vergütungen enthalten

Ebene	Code	Mittelverwendungs- und -aufbringungsgruppe (1. & 2.Ebene)	VA 2023	VA 2024	MF 2025	MF 2026	MF 2027	MF 2028
1	333	Einzahlungen aus Kapitaltransfers	778.200,00	29.500,00	24.000,00	0,00	0,00	0,00
SU	33	Summe Einzahlungen investive Gebarung	778.200,00	31.700,00	24.000,00	0,00	0,00	0,00
2	3412	Ausz. für den Erwerb von Grundstücken & Grundstückseinricht.	186.200,00	55.000,00	30.000,00	0,00	0,00	0,00
2	3413	Auszahlungen für den Erwerb von Gebäuden und Bauten	368.000,00	314.000,00	0,00	250.000,00	0,00	0,00
2	3414	Ausz. f.d. Erwerb von techn. Anlagen, Fahrzeuge u. Maschinen	0,00	0,00	325.000,00	0,00	0,00	0,00
1	341	Auszahlungen aus der Investitionstätigkeit	554.200,00	369.000,00	355.000,00	250.000,00	0,00	0,00
1	342	Ausz. a.d. Gewährung von Darlehen sowie gewähr. Vorschüssen	0,00	0,00	0,00	0,00	0,00	0,00
2	3431	Kapitaltransferzahlungen an Träger des öffentlichen Rechts	50.000,00	25.000,00	0,00	0,00	0,00	0,00
2	3433	Kapitaltransferzahlungen an Unternehmen (Finanzunternehmen)	0,00	18.600,00	0,00	0,00	0,00	0,00
2	3434	Kapitaltransferzahl. an Haush. und Org. o. Erwerbscharakter	21.000,00	300,00	0,00	0,00	0,00	0,00
1	343	Auszahlungen aus Kapitaltransfers	71.000,00	43.900,00	0,00	0,00	0,00	0,00
SU	34	Summe Auszahlungen investive Gebarung	625.200,00	412.900,00	355.000,00	250.000,00	0,00	0,00
SA2	SA2	Saldo (2) Geldfluss aus der investiven Gebarung (33-34)	153.000,00	-381.200,00	-331.000,00	-250.000,00	0,00	0,00
SA3	SA3	Saldo (3) Nettofinanzierungssaldo (SA1+SA2)	-245.500,00	-867.900,00	-818.300,00	-741.500,00	-495.600,00	-495.600,00
1	351	Einzahlungen aus der Aufnahme von Finanzschulden	0,00	0,00	0,00	0,00	0,00	0,00
1	353	Einz. infolge Kapitaltausch b. derivat. Fin.instr. m.Grundg.	0,00	0,00	0,00	0,00	0,00	0,00
1	355	Einzahlungen aus dem Abgang von Finanzinstrumenten	0,00	0,00	0,00	0,00	0,00	0,00
SU	35	Summe Einzahlungen aus der Finanzierungstätigkeit	0,00	0,00	0,00	0,00	0,00	0,00
1	361	Auszahlungen aus der Tilgung von Finanzschulden	0,00	0,00	0,00	0,00	0,00	0,00
1	363	Ausz. infolge Kapitaltausch b. derivat. Fin.instr. m.Grundg.	0,00	0,00	0,00	0,00	0,00	0,00
1	365	Auszahlungen für den Erwerb von Finanzinstrumenten	0,00	0,00	0,00	0,00	0,00	0,00

Gemeinde Wernberg

GKZ 20727

MEFP Entwurfsversion 2024**Finanzierungsvoranschlag MEFP Bereichsbudget 6 / Straßen-und Wasserbau, Verkehr - interne Vergütungen enthalten**

Ebene	Code	Mittelverwendungs- und -aufbringungsgruppe (1. & 2.Ebene)	VA 2023	VA 2024	MF 2025	MF 2026	MF 2027	MF 2028
SU	36	Summe Auszahlungen aus der Finanzierungstätigkeit	0,00	0,00	0,00	0,00	0,00	0,00
SA4	SA4	Saldo (4) Geldfluss aus der Finanzierungstätigkeit (35-36)	0,00	0,00	0,00	0,00	0,00	0,00
SA5	SA5	Saldo (5) Geldfluss aus VA-wirksamer Gebarung (SA3+SA4)	-245.500,00	-867.900,00	-818.300,00	-741.500,00	-495.600,00	-495.600,00

MEFP Entwurfsversion 2024

Ergebnisvoranschlag MEFP Bereichsbudget 7 / Wirtschaftsförderung - interne Vergütungen enthalten

Ebene	Code	Mittelverwendungs- und -aufbringungsgruppe (1. & 2.Ebene)	VA 2023	VA 2024	MF 2025	MF 2026	MF 2027	MF 2028
2	2113	Erträge aus Gebühren	100,00	100,00	100,00	100,00	100,00	100,00
2	2114	Erträge aus Leistungen	700,00	700,00	700,00	700,00	700,00	700,00
2	2116	Erträge aus Veräußerung und sonstige Erträge	300,00	100,00	100,00	100,00	100,00	100,00
1	211	Erträge aus der operativen Verwaltungstätigkeit	1.100,00	900,00	900,00	900,00	900,00	900,00
1	212	Erträge aus Transfers	0,00	0,00	0,00	0,00	0,00	0,00
1	213	Finanzerträge	0,00	0,00	0,00	0,00	0,00	0,00
SU	21	Summe Erträge	1.100,00	900,00	900,00	900,00	900,00	900,00
1	221	Personalaufwand	0,00	0,00	0,00	0,00	0,00	0,00
2	2221	Gebrauchs- und Verbrauchsgüter, Handelswaren	3.100,00	2.900,00	1.900,00	1.900,00	1.900,00	1.900,00
2	2222	Verwaltungs- und Betriebsaufwand	300,00	300,00	300,00	300,00	300,00	300,00
2	2223	Leasing- und Mietaufwand	700,00	700,00	600,00	600,00	600,00	600,00
2	2224	Instandhaltung	1.600,00	1.600,00	1.600,00	1.700,00	1.700,00	1.700,00
2	2225	Sonstiger Sachaufwand	65.400,00	17.800,00	30.700,00	26.700,00	27.200,00	27.200,00
2	2226	Nicht finanzierungswirksamer Sachaufwand	100,00	100,00	100,00	100,00	100,00	100,00
1	222	Sachaufwand	71.200,00	23.400,00	35.200,00	31.300,00	31.800,00	31.800,00
2	2231	Transferaufwand an Träger des öffentlichen Rechts	3.000,00	0,00	0,00	0,00	0,00	0,00
2	2233	Transferaufwand an Unternehmen (mit Finanzunternehmen)	19.600,00	20.300,00	17.000,00	17.400,00	17.700,00	17.700,00
2	2234	Transferaufwand an Haushalte und Org. ohne Erwerbscharakter	4.500,00	4.600,00	4.700,00	4.800,00	4.900,00	4.900,00
1	223	Transferaufwand	27.100,00	24.900,00	21.700,00	22.200,00	22.600,00	22.600,00
1	224	Finanzaufwand	0,00	0,00	0,00	0,00	0,00	0,00
SU	22	Summe Aufwendungen	98.300,00	48.300,00	56.900,00	53.500,00	54.400,00	54.400,00
SA0	SA0	Saldo (0) Nettoergebnis (21-22)	-97.200,00	-47.400,00	-56.000,00	-52.600,00	-53.500,00	-53.500,00
1	230	Entnahmen von Haushaltsrücklagen	0,00	0,00	0,00	0,00	0,00	0,00
1	240	Zuweisungen an Haushaltsrücklagen	0,00	0,00	0,00	0,00	0,00	0,00

MEFP Entwurfsversion 2024
Ergebnisvoranschlag MEFP Bereichsbudget 7 / Wirtschaftsförderung - interne Vergütungen enthalten

Ebene	Code	Mittelverwendungs- und -aufbringungsgruppe (1. & 2.Ebene)	VA 2023	VA 2024	MF 2025	MF 2026	MF 2027	MF 2028
SA01	SA01	Saldo (01) Haushaltsrücklagen (230-240)	0,00	0,00	0,00	0,00	0,00	0,00
SA00	SA00	Saldo (00) Nettoergebnis nach Haushaltsrücklagen (SA0+SA01)	-97.200,00	-47.400,00	-56.000,00	-52.600,00	-53.500,00	-53.500,00

MEFP Entwurfsversion 2024

Finanzierungsvoranschlag MEFP Bereichsbudget 7 / Wirtschaftsförderung - interne Vergütungen enthalten

Ebene	Code	Mittelverwendungs- und -aufbringungsgruppe (1. & 2.Ebene)	VA 2023	VA 2024	MF 2025	MF 2026	MF 2027	MF 2028
2	3113	Einzahlungen aus Gebühren	100,00	100,00	100,00	100,00	100,00	100,00
2	3114	Einzahlungen aus Leistungen	700,00	700,00	700,00	700,00	700,00	700,00
2	3116	Einzahlungen aus Veräußerung von GWG und sonst. Einzahlungen	300,00	100,00	100,00	100,00	100,00	100,00
1	311	Einzahlungen aus operativer Verwaltungstätigkeit	1.100,00	900,00	900,00	900,00	900,00	900,00
1	312	Einzahlungen aus Transfers	0,00	0,00	0,00	0,00	0,00	0,00
1	313	Einzahlungen aus Finanzerträgen	0,00	0,00	0,00	0,00	0,00	0,00
SU	31	Summe Einzahlungen operative Gebarung	1.100,00	900,00	900,00	900,00	900,00	900,00
1	321	Auszahlungen aus Personalaufwand	0,00	0,00	0,00	0,00	0,00	0,00
2	3221	Auszahlungen für Gebrauchs- u. Verbrauchsgüter, Handelswaren	3.100,00	2.900,00	1.900,00	1.900,00	1.900,00	1.900,00
2	3222	Auszahlungen für Verwaltungs- und Betriebsaufwand	300,00	300,00	300,00	300,00	300,00	300,00
2	3223	Auszahlungen für Leasing- und Mietaufwand	700,00	700,00	600,00	600,00	600,00	600,00
2	3224	Auszahlungen für Instandhaltung	1.600,00	1.600,00	1.600,00	1.700,00	1.700,00	1.700,00
2	3225	Sonstige Auszahlungen aus Sachaufwand	65.400,00	17.800,00	30.700,00	26.700,00	27.200,00	27.200,00
1	322	Auszahlungen aus Sachaufwand	71.100,00	23.300,00	35.100,00	31.200,00	31.700,00	31.700,00
2	3231	Transferzahlungen an Träger des öffentlichen Rechts	3.000,00	0,00	0,00	0,00	0,00	0,00
2	3233	Transferzahlungen an Unternehmen (inkl. Finanzunternehmen)	19.600,00	20.300,00	17.000,00	17.400,00	17.700,00	17.700,00
2	3234	Transferzahl. an Haushalte und Org. ohne Erwerbscharakter	4.500,00	6.600,00	4.700,00	4.800,00	4.900,00	4.900,00
1	323	Auszahlungen aus Transfers	27.100,00	26.900,00	21.700,00	22.200,00	22.600,00	22.600,00
1	324	Auszahlungen aus Finanzaufwand	0,00	0,00	0,00	0,00	0,00	0,00
SU	32	Summe Auszahlungen operative Gebarung	98.200,00	50.200,00	56.800,00	53.400,00	54.300,00	54.300,00
SA1	SA1	Saldo (1) Geldfluss aus der operativen Gebarung (31-32)	-97.100,00	-49.300,00	-55.900,00	-52.500,00	-53.400,00	-53.400,00
1	331	Einzahlungen aus der Investitionstätigkeit	0,00	0,00	0,00	0,00	0,00	0,00
1	332	Einz. a.d. Rückzahlung von Darlehen u. gewähr. Vorschüssen	0,00	0,00	0,00	0,00	0,00	0,00
1	333	Einzahlungen aus Kapitaltransfers	0,00	0,00	0,00	0,00	0,00	0,00

MEFP Entwurfsversion 2024
Finanzierungsvoranschlag MEFP Bereichsbudget 7 / Wirtschaftsförderung - interne Vergütungen enthalten

Ebene	Code	Mittelverwendungs- und -aufbringungsgruppe (1. & 2.Ebene)	VA 2023	VA 2024	MF 2025	MF 2026	MF 2027	MF 2028
SU	33	Summe Einzahlungen investive Gebarung	0,00	0,00	0,00	0,00	0,00	0,00
1	341	Auszahlungen aus der Investitionstätigkeit	0,00	0,00	0,00	0,00	0,00	0,00
1	342	Ausz. a.d. Gewährung von Darlehen sowie gewähr. Vorschüssen	0,00	0,00	0,00	0,00	0,00	0,00
1	343	Auszahlungen aus Kapitaltransfers	0,00	0,00	0,00	0,00	0,00	0,00
SU	34	Summe Auszahlungen investive Gebarung	0,00	0,00	0,00	0,00	0,00	0,00
SA2	SA2	Saldo (2) Geldfluss aus der investiven Gebarung (33-34)	0,00	0,00	0,00	0,00	0,00	0,00
SA3	SA3	Saldo (3) Nettofinanzierungssaldo (SA1+SA2)	-97.100,00	-49.300,00	-55.900,00	-52.500,00	-53.400,00	-53.400,00
1	351	Einzahlungen aus der Aufnahme von Finanzschulden	0,00	0,00	0,00	0,00	0,00	0,00
1	353	Einz. infolge Kapitaltausch b. derivat. Fin.instr. m.Grundg.	0,00	0,00	0,00	0,00	0,00	0,00
1	355	Einzahlungen aus dem Abgang von Finanzinstrumenten	0,00	0,00	0,00	0,00	0,00	0,00
SU	35	Summe Einzahlungen aus der Finanzierungstätigkeit	0,00	0,00	0,00	0,00	0,00	0,00
1	361	Auszahlungen aus der Tilgung von Finanzschulden	0,00	0,00	0,00	0,00	0,00	0,00
1	363	Ausz. infolge Kapitaltausch b. derivat. Fin.instr. m.Grundg.	0,00	0,00	0,00	0,00	0,00	0,00
1	365	Auszahlungen für den Erwerb von Finanzinstrumenten	0,00	0,00	0,00	0,00	0,00	0,00
SU	36	Summe Auszahlungen aus der Finanzierungstätigkeit	0,00	0,00	0,00	0,00	0,00	0,00
SA4	SA4	Saldo (4) Geldfluss aus der Finanzierungstätigkeit (35-36)	0,00	0,00	0,00	0,00	0,00	0,00
SA5	SA5	Saldo (5) Geldfluss aus VA-wirksamer Gebarung (SA3+SA4)	-97.100,00	-49.300,00	-55.900,00	-52.500,00	-53.400,00	-53.400,00

MEFP Entwurfsversion 2024

Ergebnisvorschlag MEFP Bereichsbudget 8 / Dienstleistungen - interne Vergütungen enthalten

Ebene	Code	Mittelverwendungs- und -aufbringungsgruppe (1. & 2.Ebene)	VA 2023	VA 2024	MF 2025	MF 2026	MF 2027	MF 2028
2	2111	Erträge aus eigenen Abgaben	274.500,00	274.500,00	274.500,00	274.500,00	274.500,00	274.500,00
2	2113	Erträge aus Gebühren	2.411.300,00	2.323.900,00	2.326.600,00	2.326.600,00	2.326.600,00	2.326.600,00
2	2114	Erträge aus Leistungen	663.600,00	793.600,00	794.100,00	794.100,00	794.100,00	793.900,00
2	2115	Erträge aus Besitz und wirtschaftlicher Tätigkeit	9.000,00	9.100,00	9.100,00	9.100,00	9.100,00	9.100,00
2	2116	Erträge aus Veräußerung und sonstige Erträge	122.800,00	122.800,00	117.200,00	117.200,00	117.200,00	117.200,00
2	2117	Nicht finanzierungswirksame operative Erträge	33.600,00	0,00	200,00	0,00	700,00	0,00
1	211	Erträge aus der operativen Verwaltungstätigkeit	3.514.800,00	3.523.900,00	3.521.700,00	3.521.500,00	3.522.200,00	3.521.300,00
2	2121	Transferertrag von Trägern des öffentlichen Rechts	57.000,00	153.100,00	16.600,00	16.600,00	16.600,00	16.600,00
2	2127	Nicht finanzierungswirksamer Transferertrag	149.500,00	152.800,00	151.700,00	150.200,00	147.100,00	144.400,00
1	212	Erträge aus Transfers	206.500,00	305.900,00	168.300,00	166.800,00	163.700,00	161.000,00
1	213	Finanzerträge	0,00	0,00	0,00	0,00	0,00	0,00
SU	21	Summe Erträge	3.721.300,00	3.829.800,00	3.690.000,00	3.688.300,00	3.685.900,00	3.682.300,00
2	2211	Personalaufwand (Bezüge, Nebengeb., Mehrleistungen)	470.400,00	456.000,00	476.400,00	487.600,00	499.000,00	510.400,00
2	2212	Gesetzlicher und freiwilliger Sozialaufwand	120.200,00	136.300,00	139.200,00	141.900,00	140.900,00	141.100,00
2	2213	Sonstiger Personalaufwand	10.400,00	10.900,00	11.100,00	11.400,00	11.600,00	11.900,00
2	2214	Nicht finanzierungswirksamer Personalaufwand	16.900,00	0,00	1.200,00	1.600,00	1.100,00	1.700,00
1	221	Personalaufwand	617.900,00	603.200,00	627.900,00	642.500,00	652.600,00	665.100,00
2	2221	Gebrauchs- und Verbrauchsgüter, Handelswaren	198.000,00	183.300,00	156.700,00	159.200,00	162.100,00	162.200,00
2	2222	Verwaltungs- und Betriebsaufwand	394.200,00	283.700,00	346.800,00	352.700,00	358.100,00	358.100,00
2	2223	Leasing- und Mietaufwand	21.200,00	6.200,00	6.000,00	6.000,00	6.200,00	6.200,00
2	2224	Instandhaltung	135.400,00	133.900,00	82.600,00	84.000,00	85.200,00	85.300,00
2	2225	Sonstiger Sachaufwand	2.350.900,00	2.438.900,00	2.402.100,00	2.384.400,00	2.418.300,00	2.418.100,00
2	2226	Nicht finanzierungswirksamer Sachaufwand	306.400,00	333.200,00	321.700,00	309.900,00	297.200,00	281.200,00
1	222	Sachaufwand	3.406.100,00	3.379.200,00	3.315.900,00	3.296.200,00	3.327.100,00	3.311.100,00
2	2231	Transferaufwand an Träger des öffentlichen Rechts	176.200,00	187.000,00	161.300,00	164.500,00	167.800,00	167.800,00
2	2234	Transferaufwand an Haushalte und Org. ohne Erwerbscharakter	5.700,00	10.200,00	4.400,00	4.400,00	4.500,00	4.500,00

MEFP Entwurfsversion 2024
Ergebnisvoranschlag MEFP Bereichsbudget 8 / Dienstleistungen - interne Vergütungen enthalten

Ebene	Code	Mittelverwendungs- und -aufbringungsgruppe (1. & 2.Ebene)	VA 2023	VA 2024	MF 2025	MF 2026	MF 2027	MF 2028
1	223	Transferaufwand	181.900,00	197.200,00	165.700,00	168.900,00	172.300,00	172.300,00
2	2241	Aufwendungen für Zinsen	43.200,00	50.300,00	15.600,00	14.700,00	13.700,00	0,00
2	2244	Sonstiger Finanzaufwand	3.600,00	0,00	100,00	0,00	0,00	0,00
1	224	Finanzaufwand	46.800,00	50.300,00	15.700,00	14.700,00	13.700,00	0,00
SU	22	Summe Aufwendungen	4.252.700,00	4.229.900,00	4.125.200,00	4.122.300,00	4.165.700,00	4.148.500,00
SA0	SA0	Saldo (0) Nettoergebnis (21-22)	-531.400,00	-400.100,00	-435.200,00	-434.000,00	-479.800,00	-466.200,00
2	2301	Entnahmen von Haushaltsrücklagen	41.500,00	71.000,00	0,00	0,00	0,00	0,00
1	230	Entnahmen von Haushaltsrücklagen	41.500,00	71.000,00	0,00	0,00	0,00	0,00
1	240	Zuweisungen an Haushaltsrücklagen	0,00	0,00	0,00	0,00	0,00	0,00
SA01	SA01	Saldo (01) Haushaltsrücklagen (230-240)	41.500,00	71.000,00	0,00	0,00	0,00	0,00
SA00	SA00	Saldo (00) Nettoergebnis nach Haushaltsrücklagen (SA0+SA01)	-489.900,00	-329.100,00	-435.200,00	-434.000,00	-479.800,00	-466.200,00

MEFP Entwurfsversion 2024

Finanzierungsvoranschlag MEFP Bereichsbudget 8 / Dienstleistungen - interne Vergütungen enthalten

Ebene	Code	Mittelverwendungs- und -aufbringungsgruppe (1. & 2.Ebene)	VA 2023	VA 2024	MF 2025	MF 2026	MF 2027	MF 2028
2	3111	Einzahlungen aus eigenen Abgaben	274.500,00	274.500,00	274.500,00	274.500,00	274.500,00	274.500,00
2	3113	Einzahlungen aus Gebühren	2.411.300,00	2.323.900,00	2.326.600,00	2.326.600,00	2.326.600,00	2.326.600,00
2	3114	Einzahlungen aus Leistungen	663.600,00	793.600,00	794.100,00	794.100,00	794.100,00	793.900,00
2	3115	Einzahlungen aus Besitz und wirtschaftlicher Tätigkeit	9.000,00	9.100,00	9.100,00	9.100,00	9.100,00	9.100,00
2	3116	Einzahlungen aus Veräußerung von GWG und sonst. Einzahlungen	109.300,00	122.800,00	117.200,00	117.200,00	117.200,00	117.200,00
1	311	Einzahlungen aus operativer Verwaltungstätigkeit	3.467.700,00	3.523.900,00	3.521.500,00	3.521.500,00	3.521.500,00	3.521.300,00
2	3121	Transferzahlungen von Trägern des öffentlichen Rechts	57.000,00	153.100,00	16.600,00	16.600,00	16.600,00	16.600,00
1	312	Einzahlungen aus Transfers	57.000,00	153.100,00	16.600,00	16.600,00	16.600,00	16.600,00
1	313	Einzahlungen aus Finanzerträgen	0,00	0,00	0,00	0,00	0,00	0,00
SU	31	Summe Einzahlungen operative Gebarung	3.524.700,00	3.677.000,00	3.538.100,00	3.538.100,00	3.538.100,00	3.537.900,00
2	3211	Ausz. für Personalaufw. Bezüge, Nebengeb., Mehrleist.vergüt.	470.400,00	456.000,00	476.400,00	487.600,00	499.000,00	510.400,00
2	3212	Auszahlungen für gesetzliche und freiw. Sozialaufwendungen	120.200,00	136.300,00	139.200,00	141.900,00	140.900,00	141.100,00
2	3213	Auszahlungen aus sonstigem Personalaufwand	10.400,00	10.900,00	11.100,00	11.400,00	11.600,00	11.900,00
1	321	Auszahlungen aus Personalaufwand	601.000,00	603.200,00	626.700,00	640.900,00	651.500,00	663.400,00
2	3221	Auszahlungen für Gebrauchs- u. Verbrauchsgüter, Handelswaren	198.000,00	183.300,00	156.700,00	159.200,00	162.100,00	162.200,00
2	3222	Auszahlungen für Verwaltungs- und Betriebsaufwand	394.200,00	283.700,00	346.800,00	352.700,00	358.100,00	358.100,00
2	3223	Auszahlungen für Leasing- und Mietaufwand	21.200,00	6.200,00	6.000,00	6.000,00	6.200,00	6.200,00
2	3224	Auszahlungen für Instandhaltung	135.400,00	133.900,00	84.100,00	84.000,00	85.200,00	85.300,00
2	3225	Sonstige Auszahlungen aus Sachaufwand	2.350.900,00	2.438.900,00	2.402.100,00	2.384.400,00	2.418.300,00	2.418.100,00
1	322	Auszahlungen aus Sachaufwand	3.099.700,00	3.046.000,00	2.995.700,00	2.986.300,00	3.029.900,00	3.029.900,00
2	3231	Transferzahlungen an Träger des öffentlichen Rechts	176.200,00	187.000,00	161.300,00	164.500,00	167.800,00	167.800,00
2	3234	Transferzahl. an Haushalte und Org. ohne Erwerbscharakter	4.200,00	4.200,00	4.400,00	4.400,00	4.500,00	4.500,00
1	323	Auszahlungen aus Transfers	180.400,00	191.200,00	165.700,00	168.900,00	172.300,00	172.300,00
2	3241	Auszahlungen für Zinsen	43.200,00	50.300,00	15.600,00	14.700,00	13.700,00	0,00
2	3244	Sonstige Auszahlungen aus Finanzaufwendungen	3.600,00	0,00	100,00	0,00	0,00	0,00
1	324	Auszahlungen aus Finanzaufwand	46.800,00	50.300,00	15.700,00	14.700,00	13.700,00	0,00

MEFP Entwurfsversion 2024

Finanzierungsvoranschlag MEFP Bereichsbudget 8 / Dienstleistungen - interne Vergütungen enthalten

Ebene	Code	Mittelverwendungs- und -aufbringungsgruppe (1. & 2.Ebene)	VA 2023	VA 2024	MF 2025	MF 2026	MF 2027	MF 2028
SU	32	Summe Auszahlungen operative Gebarung	3.927.900,00	3.890.700,00	3.803.800,00	3.810.800,00	3.867.400,00	3.865.600,00
SA1	SA1	Saldo (1) Geldfluss aus der operativen Gebarung (31-32)	-403.200,00	-213.700,00	-265.700,00	-272.700,00	-329.300,00	-327.700,00
2	3314	Einz. a.d Veräuß. von techn. Anlagen, Fahrzeuge u. Maschinen	13.500,00	0,00	0,00	0,00	0,00	0,00
1	331	Einzahlungen aus der Investitionstätigkeit	13.500,00	0,00	0,00	0,00	0,00	0,00
1	332	Einz. a.d. Rückzahlung von Darlehen u. gewähr. Vorschüssen	0,00	0,00	0,00	0,00	0,00	0,00
2	3331	Kapitaltransferzahlungen von Trägern des öffentlichen Rechts	122.100,00	186.900,00	273.800,00	14.200,00	14.200,00	14.200,00
2	3333	Kapitaltransferzahlungen von Unternehmen	0,00	10.000,00	53.000,00	54.000,00	54.000,00	54.000,00
2	3334	Kapitaltransferzahl. von Haush. und Org. o. Erwerbscharakter	90.000,00	50.000,00	84.900,00	86.600,00	86.600,00	86.600,00
1	333	Einzahlungen aus Kapitaltransfers	212.100,00	246.900,00	411.700,00	154.800,00	154.800,00	154.800,00
SU	33	Summe Einzahlungen investive Gebarung	225.600,00	246.900,00	411.700,00	154.800,00	154.800,00	154.800,00
2	3411	Auszahlungen für den Erwerb von immateriellem Vermögen	62.800,00	14.500,00	0,00	0,00	0,00	0,00
2	3412	Ausz. für den Erwerb von Grundstücken & Grundstückseinricht.	276.300,00	583.500,00	353.100,00	54.100,00	54.100,00	54.100,00
2	3413	Auszahlungen für den Erwerb von Gebäuden und Bauten	204.100,00	149.800,00	0,00	0,00	0,00	0,00
2	3414	Ausz. f.d. Erwerb von techn. Anlagen, Fahrzeuge u. Maschinen	260.700,00	34.900,00	4.000,00	0,00	0,00	0,00
2	3415	Ausz. f.d. Erwerb von Amts-, Betriebs- u. Geschäftsausstatt.	14.800,00	2.600,00	0,00	0,00	0,00	0,00
1	341	Auszahlungen aus der Investitionstätigkeit	818.700,00	785.300,00	357.100,00	54.100,00	54.100,00	54.100,00
1	342	Ausz. a.d. Gewährung von Darlehen sowie gewähr. Vorschüssen	0,00	0,00	0,00	0,00	0,00	0,00
2	3434	Kapitaltransferzahl. an Haush. und Org. o. Erwerbscharakter	1.500,00	6.000,00	0,00	0,00	0,00	0,00
1	343	Auszahlungen aus Kapitaltransfers	1.500,00	6.000,00	0,00	0,00	0,00	0,00
SU	34	Summe Auszahlungen investive Gebarung	820.200,00	791.300,00	357.100,00	54.100,00	54.100,00	54.100,00
SA2	SA2	Saldo (2) Geldfluss aus der investiven Gebarung (33-34)	-594.600,00	-544.400,00	54.600,00	100.700,00	100.700,00	100.700,00
SA3	SA3	Saldo (3) Nettofinanzierungssaldo (SA1+SA2)	-997.800,00	-758.100,00	-211.100,00	-172.000,00	-228.600,00	-227.000,00

MEFP Entwurfsversion 2024**Finanzierungsvoranschlag MEFP Bereichsbudget 8 / Dienstleistungen - interne Vergütungen enthalten**

Ebene	Code	Mittelverwendungs- und -aufbringungsgruppe (1. & 2.Ebene)	VA 2023	VA 2024	MF 2025	MF 2026	MF 2027	MF 2028
2	3514	Einzahlungen aus Finanzschulden (Finanzunternehmen)	238.600,00	39.000,00	0,00	0,00	0,00	0,00
1	351	Einzahlungen aus der Aufnahme von Finanzschulden	238.600,00	39.000,00	0,00	0,00	0,00	0,00
1	353	Einz. infolge Kapitaltausch b. derivat. Fin.instr. m.Grundg.	0,00	0,00	0,00	0,00	0,00	0,00
1	355	Einzahlungen aus dem Abgang von Finanzinstrumenten	0,00	0,00	0,00	0,00	0,00	0,00
SU	35	Summe Einzahlungen aus der Finanzierungstätigkeit	238.600,00	39.000,00	0,00	0,00	0,00	0,00
2	3611	Ausz. aus empf. Darl. von öffentl. Körpersch. u. Rechtsträg.	39.200,00	39.700,00	0,00	0,00	0,00	0,00
2	3614	Auszahlungen aus Finanzschulden	143.800,00	148.300,00	105.900,00	106.500,00	75.300,00	0,00
1	361	Auszahlungen aus der Tilgung von Finanzschulden	183.000,00	188.000,00	105.900,00	106.500,00	75.300,00	0,00
1	363	Ausz. infolge Kapitaltausch b. derivat. Fin.instr. m.Grundg.	0,00	0,00	0,00	0,00	0,00	0,00
1	365	Auszahlungen für den Erwerb von Finanzinstrumenten	0,00	0,00	0,00	0,00	0,00	0,00
SU	36	Summe Auszahlungen aus der Finanzierungstätigkeit	183.000,00	188.000,00	105.900,00	106.500,00	75.300,00	0,00
SA4	SA4	Saldo (4) Geldfluss aus der Finanzierungstätigkeit (35-36)	55.600,00	-149.000,00	-105.900,00	-106.500,00	-75.300,00	0,00
SA5	SA5	Saldo (5) Geldfluss aus VA-wirksamer Gebarung (SA3+SA4)	-942.200,00	-907.100,00	-317.000,00	-278.500,00	-303.900,00	-227.000,00

MEFP Entwurfsversion 2024

Ergebnisvoranschlag MEFP Bereichsbudget 9 / Finanzwirtschaft - interne Vergütungen enthalten

Ebene	Code	Mittelverwendungs- und -aufbringungsgruppe (1. & 2.Ebene)	VA 2023	VA 2024	MF 2025	MF 2026	MF 2027	MF 2028
2	2111	Erträge aus eigenen Abgaben	1.925.000,00	2.200.600,00	2.221.600,00	2.204.700,00	2.204.700,00	2.204.700,00
2	2112	Erträge aus Ertragsanteilen	5.703.700,00	5.630.400,00	6.022.700,00	6.160.000,00	6.457.600,00	6.457.600,00
2	2116	Erträge aus Veräußerung und sonstige Erträge	100,00	200,00	0,00	0,00	0,00	0,00
1	211	Erträge aus der operativen Verwaltungstätigkeit	7.628.800,00	7.831.200,00	8.244.300,00	8.364.700,00	8.662.300,00	8.662.300,00
2	2121	Transferertrag von Trägern des öffentlichen Rechts	322.200,00	1.205.200,00	598.000,00	598.000,00	598.000,00	598.000,00
1	212	Erträge aus Transfers	322.200,00	1.205.200,00	598.000,00	598.000,00	598.000,00	598.000,00
2	2131	Erträge aus Zinsen	100,00	100,00	100,00	100,00	100,00	100,00
1	213	Finanzerträge	100,00	100,00	100,00	100,00	100,00	100,00
SU	21	Summe Erträge	7.951.100,00	9.036.500,00	8.842.400,00	8.962.800,00	9.260.400,00	9.260.400,00
1	221	Personalaufwand	0,00	0,00	0,00	0,00	0,00	0,00
1	222	Sachaufwand	0,00	0,00	0,00	0,00	0,00	0,00
2	2231	Transferaufwand an Träger des öffentlichen Rechts	419.900,00	402.300,00	436.900,00	445.600,00	454.500,00	454.500,00
1	223	Transferaufwand	419.900,00	402.300,00	436.900,00	445.600,00	454.500,00	454.500,00
2	2241	Aufwendungen für Zinsen	8.000,00	14.000,00	7.300,00	7.400,00	7.600,00	7.600,00
2	2244	Sonstiger Finanzaufwand	5.000,00	9.000,00	5.200,00	5.300,00	5.400,00	5.400,00
1	224	Finanzaufwand	13.000,00	23.000,00	12.500,00	12.700,00	13.000,00	13.000,00
SU	22	Summe Aufwendungen	432.900,00	425.300,00	449.400,00	458.300,00	467.500,00	467.500,00
SA0	SA0	Saldo (0) Nettoergebnis (21-22)	7.518.200,00	8.611.200,00	8.393.000,00	8.504.500,00	8.792.900,00	8.792.900,00
1	230	Entnahmen von Haushaltsrücklagen	0,00	0,00	0,00	0,00	0,00	0,00
1	240	Zuweisungen an Haushaltsrücklagen	0,00	0,00	0,00	0,00	0,00	0,00
SA01	SA01	Saldo (01) Haushaltsrücklagen (230-240)	0,00	0,00	0,00	0,00	0,00	0,00
SA00	SA00	Saldo (00) Nettoergebnis nach Haushaltsrücklagen (SA0+SA01)	7.518.200,00	8.611.200,00	8.393.000,00	8.504.500,00	8.792.900,00	8.792.900,00

MEFP Entwurfsversion 2024

Finanzierungsvoranschlag MEFP Bereichsbudget 9 / Finanzwirtschaft - interne Vergütungen enthalten

Ebene	Code	Mittelverwendungs- und -aufbringungsgruppe (1. & 2.Ebene)	VA 2023	VA 2024	MF 2025	MF 2026	MF 2027	MF 2028
2	3111	Einzahlungen aus eigenen Abgaben	1.925.000,00	2.200.600,00	2.236.200,00	2.219.300,00	2.219.300,00	2.219.300,00
2	3112	Einzahlungen aus Ertragsanteilen	5.703.700,00	5.630.400,00	6.022.700,00	6.160.000,00	6.457.600,00	6.457.600,00
2	3116	Einzahlungen aus Veräußerung von GWG und sonst. Einzahlungen	100,00	200,00	0,00	0,00	0,00	0,00
1	311	Einzahlungen aus operativer Verwaltungstätigkeit	7.628.800,00	7.831.200,00	8.258.900,00	8.379.300,00	8.676.900,00	8.676.900,00
2	3121	Transferzahlungen von Trägern des öffentlichen Rechts	322.200,00	1.205.200,00	598.000,00	598.000,00	598.000,00	598.000,00
1	312	Einzahlungen aus Transfers	322.200,00	1.205.200,00	598.000,00	598.000,00	598.000,00	598.000,00
2	3131	Einzahlungen aus Zinserträgen	100,00	100,00	100,00	100,00	100,00	100,00
1	313	Einzahlungen aus Finanzerträgen	100,00	100,00	100,00	100,00	100,00	100,00
SU	31	Summe Einzahlungen operative Gebarung	7.951.100,00	9.036.500,00	8.857.000,00	8.977.400,00	9.275.000,00	9.275.000,00
1	321	Auszahlungen aus Personalaufwand	0,00	0,00	0,00	0,00	0,00	0,00
1	322	Auszahlungen aus Sachaufwand	0,00	0,00	0,00	0,00	0,00	0,00
2	3231	Transferzahlungen an Träger des öffentlichen Rechts	419.900,00	402.300,00	436.900,00	445.600,00	454.500,00	454.500,00
1	323	Auszahlungen aus Transfers	419.900,00	402.300,00	436.900,00	445.600,00	454.500,00	454.500,00
2	3241	Auszahlungen für Zinsen	8.000,00	14.000,00	7.300,00	7.400,00	7.600,00	7.600,00
2	3244	Sonstige Auszahlungen aus Finanzaufwendungen	5.000,00	9.000,00	5.200,00	5.300,00	5.400,00	5.400,00
1	324	Auszahlungen aus Finanzaufwand	13.000,00	23.000,00	12.500,00	12.700,00	13.000,00	13.000,00
SU	32	Summe Auszahlungen operative Gebarung	432.900,00	425.300,00	449.400,00	458.300,00	467.500,00	467.500,00
SA1	SA1	Saldo (1) Geldfluss aus der operativen Gebarung (31-32)	7.518.200,00	8.611.200,00	8.407.600,00	8.519.100,00	8.807.500,00	8.807.500,00
1	331	Einzahlungen aus der Investitionstätigkeit	0,00	0,00	0,00	0,00	0,00	0,00
1	332	Einz. a.d. Rückzahlung von Darlehen u. gewähr. Vorschüssen	0,00	0,00	0,00	0,00	0,00	0,00
1	333	Einzahlungen aus Kapitaltransfers	0,00	0,00	0,00	0,00	0,00	0,00
SU	33	Summe Einzahlungen investive Gebarung	0,00	0,00	0,00	0,00	0,00	0,00
1	341	Auszahlungen aus der Investitionstätigkeit	0,00	0,00	0,00	0,00	0,00	0,00

MEFP Entwurfsversion 2024

Finanzierungsvoranschlag MEFP Bereichsbudget 9 / Finanzwirtschaft - interne Vergütungen enthalten

Ebene	Code	Mittelverwendungs- und -aufbringungsgruppe (1. & 2.Ebene)	VA 2023	VA 2024	MF 2025	MF 2026	MF 2027	MF 2028
1	342	Ausz. a.d. Gewährung von Darlehen sowie gewähr. Vorschüssen	0,00	0,00	0,00	0,00	0,00	0,00
1	343	Auszahlungen aus Kapitaltransfers	0,00	0,00	0,00	0,00	0,00	0,00
SU	34	Summe Auszahlungen investive Gebarung	0,00	0,00	0,00	0,00	0,00	0,00
SA2	SA2	Saldo (2) Geldfluss aus der investiven Gebarung (33-34)	0,00	0,00	0,00	0,00	0,00	0,00
SA3	SA3	Saldo (3) Nettofinanzierungssaldo (SA1+SA2)	7.518.200,00	8.611.200,00	8.407.600,00	8.519.100,00	8.807.500,00	8.807.500,00
1	351	Einzahlungen aus der Aufnahme von Finanzschulden	0,00	0,00	0,00	0,00	0,00	0,00
1	353	Einz. infolge Kapitaltausch b. derivat. Fin.instr. m.Grundg.	0,00	0,00	0,00	0,00	0,00	0,00
1	355	Einzahlungen aus dem Abgang von Finanzinstrumenten	0,00	0,00	0,00	0,00	0,00	0,00
SU	35	Summe Einzahlungen aus der Finanzierungstätigkeit	0,00	0,00	0,00	0,00	0,00	0,00
1	361	Auszahlungen aus der Tilgung von Finanzschulden	0,00	0,00	0,00	0,00	0,00	0,00
1	363	Ausz. infolge Kapitaltausch b. derivat. Fin.instr. m.Grundg.	0,00	0,00	0,00	0,00	0,00	0,00
1	365	Auszahlungen für den Erwerb von Finanzinstrumenten	0,00	0,00	0,00	0,00	0,00	0,00
SU	36	Summe Auszahlungen aus der Finanzierungstätigkeit	0,00	0,00	0,00	0,00	0,00	0,00
SA4	SA4	Saldo (4) Geldfluss aus der Finanzierungstätigkeit (35-36)	0,00	0,00	0,00	0,00	0,00	0,00
SA5	SA5	Saldo (5) Geldfluss aus VA-wirksamer Gebarung (SA3+SA4)	7.518.200,00	8.611.200,00	8.407.600,00	8.519.100,00	8.807.500,00	8.807.500,00

Gemeinde Wernberg

GKZ 20727

MEFP Entwurfsversion 2024

Nachweis der Investitionstätigkeit und deren Finanzierung 2024

Code Jahr	Vorhabensbez. Fonds Konto		Investition			Finanzierung				Ergebnis			
			Anschaffungs- Herstell.Kosten	Mittel Geldfluss oper. Gebarung	Gemeinde- Bedarfszuw.	Haushalts- rücklagen	Subventionen/ son. Kap.trans.	Darlehen	Finanzierungs- leasing	Veräuß. langfr. Vermögen/Son.	Finanzierungs- ergebnis	offene Verbindl. /Forderungen	
I. Investive Einzelvorhaben													
1200130 BA 13 - WVA Föhrenweg / Rankenweg (850000_WVA_L47A)													
2024	850000	060000	320.000,00	0,00	0,00	0,00	0,00	0,00	0,00	0,00	0,00	320.000,00	0,00
Summe	1200130		320.000,00	0,00	0,00	0,00	0,00	0,00	0,00	0,00	0,00	320.000,00	0,00
Saldo	SA1		320.000,00	0,00	0,00	0,00	0,00	0,00	0,00	0,00	0,00	320.000,00	0,00
Investive Einzelvorhaben													
II. Sonstige Investitionen													
2002024 Sonstige Investitionen													
2024	010000	040000	67.000,00	0,00	0,00	0,00	0,00	0,00	0,00	0,00	0,00	67.000,00	0,00
2024	010000	042000	2.600,00	0,00	0,00	0,00	0,00	0,00	0,00	0,00	0,00	2.600,00	0,00
2024	010000	050000	1.000,00	0,00	0,00	0,00	0,00	0,00	0,00	0,00	0,00	1.000,00	0,00
2024	015000	070000	6.200,00	0,00	0,00	0,00	0,00	0,00	0,00	0,00	0,00	6.200,00	0,00
2024	031000	070000	28.800,00	0,00	0,00	0,00	0,00	0,00	0,00	0,00	0,00	28.800,00	0,00
2024	163100	020000	1.100,00	0,00	0,00	0,00	0,00	0,00	0,00	0,00	0,00	1.100,00	0,00
2024	163100	040000	75.000,00	0,00	0,00	0,00	0,00	0,00	0,00	0,00	0,00	75.000,00	0,00
2024	163200	020000	14.200,00	0,00	0,00	0,00	0,00	0,00	0,00	0,00	0,00	14.200,00	0,00
2024	163300	020000	11.600,00	0,00	0,00	0,00	0,00	0,00	0,00	0,00	0,00	11.600,00	0,00
2024	211000	006000	5.700,00	0,00	0,00	0,00	0,00	0,00	0,00	0,00	0,00	5.700,00	0,00
2024	211100	006000	6.000,00	0,00	0,00	0,00	0,00	0,00	0,00	0,00	0,00	6.000,00	0,00
2024	211100	042000	10.000,00	0,00	0,00	0,00	0,00	0,00	0,00	0,00	0,00	10.000,00	0,00
2024	240100	042000	1.100,00	0,00	0,00	0,00	0,00	0,00	0,00	0,00	0,00	1.100,00	0,00
2024	250100	006000	11.000,00	0,00	0,00	0,00	0,00	0,00	0,00	0,00	0,00	11.000,00	0,00
2024	250100	042000	22.000,00	0,00	0,00	0,00	0,00	0,00	0,00	0,00	0,00	22.000,00	0,00
2024	262000	020000	5.800,00	0,00	0,00	0,00	0,00	0,00	0,00	0,00	0,00	5.800,00	0,00
2024	612000	003000	10.000,00	0,00	0,00	0,00	0,00	0,00	0,00	0,00	0,00	10.000,00	0,00
2024	612000	061000	76.000,00	0,00	0,00	0,00	0,00	0,00	0,00	0,00	0,00	76.000,00	0,00

Gemeinde Wernberg

GKZ 20727

MEFP Entwurfsversion 2024

Nachweis der Investitionstätigkeit und deren Finanzierung 2024

Code Jahr	Vorhabensbez. Fonds Konto		Investition			Finanzierung					Ergebnis		
			Anschaffungs- Herstell.Kosten	Mittel Geldfluss oper. Gebarung	Gemeinde- Bedarfszuw.	Haushalts- rücklagen	Subventionen/ son. Kap.trans.	Darlehen	Finanzierungs- leasing	Veräuß. langfr. Vermögen/Son.	Finanzierungs- ergebnis	offene Verbindl. /Forderungen	
2024	814000	020000	10.000,00	0,00	0,00	0,00	0,00	0,00	0,00	0,00	0,00	10.000,00	0,00
2024	820000	020000	11.000,00	0,00	0,00	0,00	0,00	0,00	0,00	0,00	0,00	11.000,00	0,00
2024	820000	070000	6.900,00	0,00	0,00	0,00	0,00	0,00	0,00	0,00	0,00	6.900,00	0,00
2024	850000	004000	35.000,00	0,00	0,00	0,00	0,00	0,00	0,00	0,00	0,00	35.000,00	0,00
2024	850000	020000	13.900,00	0,00	0,00	0,00	0,00	0,00	0,00	0,00	0,00	13.900,00	0,00
2024	850000	042000	2.600,00	0,00	0,00	0,00	0,00	0,00	0,00	0,00	0,00	2.600,00	0,00
2024	850000	060000	10.000,00	0,00	0,00	0,00	0,00	0,00	0,00	0,00	0,00	10.000,00	0,00
2024	850000	061000	137.300,00	0,00	0,00	0,00	0,00	0,00	0,00	0,00	0,00	137.300,00	0,00
2024	850000	070000	7.600,00	0,00	0,00	0,00	0,00	0,00	0,00	0,00	0,00	7.600,00	0,00
Summe	2002024		589.400,00	0,00	0,00	0,00	0,00	0,00	0,00	0,00	0,00	589.400,00	0,00
Saldo	SA2		589.400,00	0,00	0,00	0,00	0,00	0,00	0,00	0,00	0,00	589.400,00	0,00
	Sonstige Investitionen												
Saldo	SA1+SA2		909.400,00	0,00	0,00	0,00	0,00	0,00	0,00	0,00	0,00	909.400,00	0,00
	Investitionstätigkeit gesamt												

Gemeinde Wernberg

GKZ 20727

MEFP Entwurfsversion 2024

Nachweis der Investitionstätigkeit und deren Finanzierung 2025

Code Jahr	Vorhabensbez. Fonds Konto		Investition			Finanzierung				Ergebnis		
			Anschaffungs- Herstell.Kosten	Mittel Geldfluss oper. Gebarung	Gemeinde- Bedarfszuw.	Haushalts- rücklagen	Subventionen/ son. Kap.trans.	Darlehen	Finanzierungs- leasing	Veräuß. langfr. Vermögen/Son.	Finanzierungs- ergebnis	offene Verbindl. /Forderungen
I. Investive Einzelvorhaben												
1200133 Modernisierung des Freibades in Wernberg (831000_WASSERFREUDEN)												
2025	831000	050000	300.000,00	0,00	0,00	0,00	0,00	0,00	0,00	0,00	300.000,00	0,00
2025	831000	301000	0,00	0,00	0,00	0,00	259.900,00	0,00	0,00	0,00	-259.900,00	0,00
Summe	1200133		300.000,00	0,00	0,00	0,00	259.900,00	0,00	0,00	0,00	40.100,00	0,00
Saldo	SA1		300.000,00	0,00	0,00	0,00	259.900,00	0,00	0,00	0,00	40.100,00	0,00
Investive Einzelvorhaben												
II. Sonstige Investitionen												
2002025 Sonstige Investitionen												
2025	010000	042000	2.700,00	0,00	0,00	0,00	0,00	0,00	0,00	0,00	2.700,00	0,00
2025	031000	070000	28.800,00	0,00	0,00	0,00	0,00	0,00	0,00	0,00	28.800,00	0,00
2025	163100	040000	125.000,00	0,00	0,00	0,00	0,00	0,00	0,00	0,00	125.000,00	0,00
2025	240300	042000	500,00	0,00	0,00	0,00	0,00	0,00	0,00	0,00	500,00	0,00
2025	612000	005000	30.000,00	0,00	0,00	0,00	0,00	0,00	0,00	0,00	30.000,00	0,00
2025	640000	062000	195.000,00	0,00	0,00	0,00	0,00	0,00	0,00	0,00	195.000,00	0,00
2025	850000	004000	53.100,00	0,00	0,00	0,00	0,00	0,00	0,00	0,00	53.100,00	0,00
2025	850000	040000	4.000,00	0,00	0,00	0,00	0,00	0,00	0,00	0,00	4.000,00	0,00
Summe	2002025		439.100,00	0,00	0,00	0,00	0,00	0,00	0,00	0,00	439.100,00	0,00
Saldo	SA2		439.100,00	0,00	0,00	0,00	0,00	0,00	0,00	0,00	439.100,00	0,00
Sonstige Investitionen												
Saldo	SA1+SA2		739.100,00	0,00	0,00	0,00	259.900,00	0,00	0,00	0,00	479.200,00	0,00
Investitionstätigkeit gesamt												

MEFP Entwurfsversion 2024
Nachweis der Investitionstätigkeit und deren Finanzierung 2026

Code Jahr	Vorhabensbez. Fonds Konto		Investition			Finanzierung				Ergebnis			
			Anschaffungs- Herstell.Kosten	Mittel Geldfluss oper. Gebarung	Gemeinde- Bedarfszuw.	Haushalts- rücklagen	Subventionen/ son. Kap.trans.	Darlehen	Finanzierungs- leasing	Veräuß. langfr. Vermögen/Son.	Finanzierungs- ergebnis	offene Verbindl. /Forderungen	
II. Sonstige Investitionen													
2002026 Sonstige Investitionen													
2026	010000	042000	2.700,00	0,00	0,00	0,00	0,00	0,00	0,00	0,00	0,00	2.700,00	0,00
2026	240300	042000	600,00	0,00	0,00	0,00	0,00	0,00	0,00	0,00	0,00	600,00	0,00
2026	850000	004000	54.100,00	0,00	0,00	0,00	0,00	0,00	0,00	0,00	0,00	54.100,00	0,00
Summe	2002026		57.400,00	0,00	0,00	0,00	0,00	0,00	0,00	0,00	0,00	57.400,00	0,00
Saldo	SA2		57.400,00	0,00	0,00	0,00	0,00	0,00	0,00	0,00	0,00	57.400,00	0,00
Sonstige Investitionen													
Saldo	SA1+SA2		57.400,00	0,00	0,00	0,00	0,00	0,00	0,00	0,00	0,00	57.400,00	0,00
Investitionstätigkeit gesamt													

MEFP Entwurfsversion 2024
Nachweis der Investitionstätigkeit und deren Finanzierung 2027

Code Jahr	Vorhabensbez. Fonds Konto		Investition			Finanzierung				Ergebnis			
			Anschaffungs- Herstell.Kosten	Mittel Geldfluss oper. Gebarung	Gemeinde- Bedarfszuw.	Haushalts- rücklagen	Subventionen/ son. Kap.trans.	Darlehen	Finanzierungs- leasing	Veräuß. langfr. Vermögen/Son.	Finanzierungs- ergebnis	offene Verbindl. /Forderungen	
II. Sonstige Investitionen													
2002027 Sonstige Investitionen													
2027	010000	042000	2.700,00	0,00	0,00	0,00	0,00	0,00	0,00	0,00	0,00	2.700,00	0,00
2027	240300	042000	600,00	0,00	0,00	0,00	0,00	0,00	0,00	0,00	0,00	600,00	0,00
2027	850000	004000	54.100,00	0,00	0,00	0,00	0,00	0,00	0,00	0,00	0,00	54.100,00	0,00
Summe	2002027		57.400,00	0,00	0,00	0,00	0,00	0,00	0,00	0,00	0,00	57.400,00	0,00
Saldo	SA2		57.400,00	0,00	0,00	0,00	0,00	0,00	0,00	0,00	0,00	57.400,00	0,00
Sonstige Investitionen													
Saldo	SA1+SA2		57.400,00	0,00	0,00	0,00	0,00	0,00	0,00	0,00	0,00	57.400,00	0,00
Investitionstätigkeit gesamt													

MEFP Entwurfsversion 2024
Nachweis der Investitionstätigkeit und deren Finanzierung 2028

Code Jahr	Vorhabensbez. Fonds Konto		Investition			Finanzierung				Ergebnis			
			Anschaffungs- Herstell.Kosten	Mittel Geldfluss oper. Gebarung	Gemeinde- Bedarfszuw.	Haushalts- rücklagen	Subventionen/ son. Kap.trans.	Darlehen	Finanzierungs- leasing	Veräuß. langfr. Vermögen/Son.	Finanzierungs- ergebnis	offene Verbindl. /Forderungen	
II. Sonstige Investitionen													
2002028 Sonstige Investitionen													
2028	010000	042000	2.700,00	0,00	0,00	0,00	0,00	0,00	0,00	0,00	0,00	2.700,00	0,00
2028	240300	042000	600,00	0,00	0,00	0,00	0,00	0,00	0,00	0,00	0,00	600,00	0,00
2028	850000	004000	54.100,00	0,00	0,00	0,00	0,00	0,00	0,00	0,00	0,00	54.100,00	0,00
Summe	2002028		57.400,00	0,00	0,00	0,00	0,00	0,00	0,00	0,00	0,00	57.400,00	0,00
Saldo	SA2		57.400,00	0,00	0,00	0,00	0,00	0,00	0,00	0,00	0,00	57.400,00	0,00
Sonstige Investitionen													
Saldo	SA1+SA2		57.400,00	0,00	0,00	0,00	0,00	0,00	0,00	0,00	0,00	57.400,00	0,00
Investitionstätigkeit gesamt													

Gemeinde Wernberg

GKZ 20727

MEFP Entwurfsversion 2024

Teilbericht mehrjährige investive Einzelvorhaben

Code Jahr	Vorhabensbez. Fonds Konto		Investition			Finanzierung				Ergebnis			
			Anschaffungs- Herstell.Kosten	Mittel Geldfluss oper. Gebarung	Gemeinde- Bedarfszuw.	Haushalts- rücklagen	Subventionen/ son. Kap.trans.	Darlehen	Finanzierungs- leasing	Veräuß. langfr. Vermögen/Son.	Finanzierungs- ergebnis	offene Verbindl. /Forderungen	
1200126 Generalsanierung Amselweg (612000_AMSELWEG_2023)													
2023	612000	061000	135.624,01	0,00	0,00	0,00	0,00	0,00	0,00	0,00	0,00	135.624,01	153.420,72
2023	612000	300000	0,00	0,00	0,00	0,00	200.000,00	0,00	0,00	0,00	0,00	-200.000,00	0,00
2023	612000	301100	0,00	0,00	0,00	0,00	200.000,00	0,00	0,00	0,00	0,00	-200.000,00	0,00
Summe	1200126 2023		135.624,01	0,00	0,00	0,00	400.000,00	0,00	0,00	0,00	0,00	-264.375,99	153.420,72
2024	612000	061000	220.000,00	0,00	0,00	0,00	0,00	0,00	0,00	0,00	0,00	220.000,00	0,00
Summe	1200126 2024		220.000,00	0,00	0,00	0,00	0,00	0,00	0,00	0,00	0,00	220.000,00	0,00
Saldo	1200126 SA		355.624,01	0,00	0,00	0,00	400.000,00	0,00	0,00	0,00	0,00	-44.375,99	
1200134 Geh- und Radweg L59 (612000_GEH_RADWEG_L59_V2)													
2024	612000	061000	18.000,00	0,00	0,00	0,00	0,00	0,00	0,00	0,00	0,00	18.000,00	0,00
Summe	1200134 2024		18.000,00	0,00	0,00	0,00	0,00	0,00	0,00	0,00	0,00	18.000,00	0,00
2026	612000	061000	250.000,00	0,00	0,00	0,00	0,00	0,00	0,00	0,00	0,00	250.000,00	0,00
Summe	1200134 2026		250.000,00	0,00	0,00	0,00	0,00	0,00	0,00	0,00	0,00	250.000,00	0,00
Saldo	1200134 SA		268.000,00	0,00	0,00	0,00	0,00	0,00	0,00	0,00	0,00	268.000,00	

Gemeinde Wernberg

GKZ 20727

MEFP Entwurfsversion 2024

Teilbericht mehrjährige investive Einzelvorhaben

Code Jahr	Vorhabensbez. Fonds Konto		Investition			Finanzierung				Ergebnis			
			Anschaffungs- Herstell.Kosten	Mittel oper. Gebarung	Geldfluss	Gemeinde- Bedarfszuw.	Haushalts- rücklagen	Subventionen/ son. Kap.trans.	Darlehen	Finanzierungs- leasing	Veräuß. langfr. Vermögen/Son.	Finanzierungs- ergebnis	offene Verbindl. /Forderungen
2200121 Gehweg B 83 (612000_GEHWEG_B83)													
2022	612000	060000	101.711,77	0,00	0,00	0,00	0,00	0,00	0,00	0,00	0,00	101.711,77	44.437,11
2022	612000	400000	203,54	0,00	0,00	0,00	0,00	0,00	0,00	0,00	0,00	203,54	0,00
2022	612000	300000	0,00	0,00	0,00	0,00	47.000,00	0,00	0,00	0,00	0,00	-47.000,00	0,00
Summe	2200121	2022	101.915,31	0,00	0,00	0,00	47.000,00	0,00	0,00	0,00	0,00	54.915,31	44.437,11
2023	612000	060000	46.924,68	0,00	0,00	0,00	0,00	0,00	0,00	0,00	0,00	46.924,68	0,00
2023	612000	301100	0,00	0,00	0,00	0,00	62.700,00	0,00	0,00	0,00	0,00	-62.700,00	0,00
Summe	2200121	2023	46.924,68	0,00	0,00	0,00	62.700,00	0,00	0,00	0,00	0,00	-15.775,32	0,00
2024	612000	060000	45.000,00	0,00	0,00	0,00	0,00	0,00	0,00	0,00	0,00	45.000,00	0,00
Summe	2200121	2024	45.000,00	0,00	0,00	0,00	0,00	0,00	0,00	0,00	0,00	45.000,00	0,00
Saldo	2200121	SA	193.839,99	0,00	0,00	0,00	109.700,00	0,00	0,00	0,00	0,00	84.139,99	
2200125 Verkehrslichtanlage B83 - Wernberger Straße (640000_AMPELANLAGE_B83)													
2023	640000	062000	16.475,17	0,00	0,00	0,00	0,00	0,00	0,00	0,00	0,00	16.475,17	0,00
2023	640000	728000	0,00	0,00	0,00	0,00	0,00	0,00	0,00	0,00	0,00	0,00	0,00
Summe	2200125	2023	16.475,17	0,00	0,00	0,00	0,00	0,00	0,00	0,00	0,00	16.475,17	0,00
2025	640000	062000	130.000,00	0,00	0,00	0,00	0,00	0,00	0,00	0,00	0,00	130.000,00	0,00
Summe	2200125	2025	130.000,00	0,00	0,00	0,00	0,00	0,00	0,00	0,00	0,00	130.000,00	0,00
Saldo	2200125	SA	146.475,17	0,00	0,00	0,00	0,00	0,00	0,00	0,00	0,00	146.475,17	

Gemeinde Wernberg

GKZ 20727

MEFP Entwurfsversion 2024

Teilbericht mehrjährige investive Einzelvorhaben

Code Jahr	Vorhabensbez. Fonds Konto		Investition			Finanzierung				Ergebnis			
			Anschaffungs- Herstell.Kosten	Mittel Geldfluss oper. Gebarung	Gemeinde- Bedarfszuw.	Haushalts- rücklagen	Subventionen/ son. Kap.trans.	Darlehen	Finanzierungs- leasing	Veräuß. langfr. Vermögen/Son.	Finanzierungs- ergebnis	offene Verbindl. /Forderungen	
2200127 BA 12 - WVA Sanierung Amselweg 2023 A.i.B. (850000_AMSELWEG_2023)													
2023	850000	061000	126.078,09	0,00	0,00	0,00	0,00	0,00	0,00	0,00	0,00	126.078,09	0,00
2023	850000	728000	467,40	0,00	0,00	0,00	0,00	0,00	0,00	0,00	0,00	467,40	135,90
Summe	2200127 2023		126.545,49	0,00	0,00	0,00	0,00	0,00	0,00	0,00	0,00	126.545,49	135,90
2024	850000	061000	12.500,00	0,00	0,00	0,00	0,00	0,00	0,00	0,00	0,00	12.500,00	0,00
Summe	2200127 2024		12.500,00	0,00	0,00	0,00	0,00	0,00	0,00	0,00	0,00	12.500,00	0,00
Saldo	2200127 SA		139.045,49	0,00	0,00	0,00	0,00	0,00	0,00	0,00	0,00	139.045,49	
2200124 Photovoltaik Anlage Tiefbrunnen Duel (850000_PVA_TB_DUEL)													
2023	850000	060000	16.518,60	0,00	0,00	0,00	0,00	0,00	0,00	0,00	0,00	16.518,60	0,00
Summe	2200124 2023		16.518,60	0,00	0,00	0,00	0,00	0,00	0,00	0,00	0,00	16.518,60	0,00
2024	850000	060000	218.500,00	0,00	0,00	0,00	0,00	0,00	0,00	0,00	0,00	218.500,00	0,00
2024	850000	300000	0,00	0,00	0,00	0,00	105.000,00	0,00	0,00	0,00	0,00	-105.000,00	0,00
Summe	2200124 2024		218.500,00	0,00	0,00	0,00	105.000,00	0,00	0,00	0,00	0,00	113.500,00	0,00
Saldo	2200124 SA		235.018,60	0,00	0,00	0,00	105.000,00	0,00	0,00	0,00	0,00	130.018,60	

Gemeinde Wernberg

GKZ 20727

MEFP Entwurfsversion 2024

Teilbericht mehrjährige investive Einzelvorhaben

Code Jahr	Vorhabensbez. Fonds Konto		Investition			Finanzierung				Ergebnis			
			Anschaffungs- Herstell.Kosten	Mittel oper. Gebarung	Geldfluss	Gemeinde- Bedarfszuw.	Haushalts- rücklagen	Subventionen/ son. Kap.trans.	Darlehen	Finanzierungs- leasing	Veräuß. langfr. Vermögen/Son.	Finanzierungs- ergebnis	offene Verbindl. /Forderungen
1200100 VVA BA09 KaltschStr.Pump. Ringschluss Antionienweg (PUMPSTATION)													
2020	850000	061000	175.899,58	0,00	0,00	0,00	0,00	0,00	0,00	0,00	0,00	175.899,58	82.814,24
2020	850000	720109	5.381,50	0,00	0,00	0,00	0,00	0,00	0,00	0,00	0,00	5.381,50	0,00
2020	850000	720209	2.690,00	0,00	0,00	0,00	0,00	0,00	0,00	0,00	0,00	2.690,00	0,00
2020	850000	720219	142,50	0,00	0,00	0,00	0,00	0,00	0,00	0,00	0,00	142,50	0,00
Summe	1200100	2020	184.113,58	0,00	0,00	0,00	0,00	0,00	0,00	0,00	0,00	184.113,58	82.814,24
2021	850000	061000	102.452,46	0,00	0,00	0,00	0,00	0,00	0,00	0,00	0,00	102.452,46	40.422,62
2021	850000	600000	0,00	0,00	0,00	0,00	0,00	0,00	0,00	0,00	0,00	0,00	0,00
2021	850000	720109	47,00	0,00	0,00	0,00	0,00	0,00	0,00	0,00	0,00	47,00	0,00
2021	850000	764000	1.226,94	0,00	0,00	0,00	0,00	0,00	0,00	0,00	0,00	1.226,94	0,00
2021	850000	346100	0,00	0,00	0,00	0,00	0,00	370.000,00	0,00	0,00	0,00	-370.000,00	0,00
Summe	1200100	2021	103.726,40	0,00	0,00	0,00	0,00	370.000,00	0,00	0,00	0,00	-266.273,60	40.422,62
2022	850000	061000	41.259,24	0,00	0,00	0,00	0,00	0,00	0,00	0,00	0,00	41.259,24	0,00
2022	850000	764000	231,11	0,00	0,00	0,00	0,00	0,00	0,00	0,00	0,00	231,11	0,00
2022	850000	828100	0,00	0,00	0,00	0,00	0,00	0,00	0,00	0,00	0,00	0,00	-957,77
Summe	1200100	2022	41.490,35	0,00	0,00	0,00	0,00	0,00	0,00	0,00	0,00	41.490,35	-957,77
2023	850000	061000	4.169,21	0,00	0,00	0,00	0,00	0,00	0,00	0,00	0,00	4.169,21	0,00
2023	850000	828100	0,00	0,00	0,00	0,00	0,00	0,00	0,00	0,00	0,00	0,00	-957,77
Summe	1200100	2023	4.169,21	0,00	0,00	0,00	0,00	0,00	0,00	0,00	0,00	4.169,21	-957,77
2024	850000	828100	0,00	0,00	0,00	0,00	0,00	0,00	0,00	0,00	800,00	-800,00	0,00
Summe	1200100	2024	0,00	0,00	0,00	0,00	0,00	0,00	0,00	0,00	800,00	-800,00	0,00
Saldo	1200100	SA	333.499,54	0,00	0,00	0,00	0,00	370.000,00	0,00	0,00	800,00	-37.300,46	

MEFP Entwurfsversion 2024
Teilbericht mehrjährige investive Einzelvorhaben

Code Jahr	Vorhabensbez. Fonds Konto	Investition		Gemeinde- Bedarfszuw.	Finanzierung				Ergebnis		offene Verbindl. /Forderungen
		Anschaffungs- Herstell.Kosten	Mittel Geldfluss oper. Gebarung		Haushalts- rücklagen	Subventionen/ son. Kap.trans.	Darlehen	Finanzierungs- leasing	Veräuß. langfr. Vermögen/Son.	Finanzierungs- ergebnis	
Saldo	SA+SA+...	1.671.502,80	0,00	0,00	0,00	614.700,00	370.000,00	0,00	800,00	686.002,80	
mehrfährige investive Einzelvorhaben gesamt											

MEFP Entwurfsversion 2024

Jahressummen mehrjährige investive Einzelvorhaben

Jahr	Investition			Mittel Geldfluss oper. Gebarung	Gemeinde- Bedarfszuw.	Finanzierung				Ergebnis	
	Anschaffungs- Herstell.Kosten	davon sonst.Kosten				Haushalts- rücklagen	Subventionen/ son. Kap.trans.	Darlehen	Finanzierungs- leasing	Veräuß. langfr. Vermögen/Son.	Finanzierungs- ergebnis
2020	184.113,58	8.214,00	0,00	0,00	0,00	0,00	0,00	0,00	0,00	184.113,58	82.814,24
2021	103.726,40	1.273,94	0,00	0,00	0,00	0,00	370.000,00	0,00	0,00	-266.273,60	40.422,62
2022	143.405,66	434,65	0,00	0,00	0,00	47.000,00	0,00	0,00	0,00	96.405,66	43.479,34
2023	346.257,16	467,40	0,00	0,00	0,00	462.700,00	0,00	0,00	0,00	-116.442,84	152.598,85
2024	514.000,00	0,00	0,00	0,00	0,00	105.000,00	0,00	0,00	800,00	408.200,00	0,00
2025	130.000,00	0,00	0,00	0,00	0,00	0,00	0,00	0,00	0,00	130.000,00	0,00
2026	250.000,00	0,00	0,00	0,00	0,00	0,00	0,00	0,00	0,00	250.000,00	0,00
Saldo	1.671.502,80	10.389,99	0,00	0,00	0,00	614.700,00	370.000,00	0,00	800,00	686.002,80	

MEFP Entwurfsversion 2024
Anlage 5b - Voranschlagsquerschnitt (Gemeinden) 2024

VQS Pos.	Zuordnung der MVAG	Bezeichnung Anmerkungen	Gesamthaushalt	Haushalt ohne Quasi-KG	Quasi-KG
Mittelaufbringung (Erträge bzw. Einzahlungen und erhaltene Kapitaltransfers)					
10	3111	Einzahlungen aus eigenen Abgaben	2.475.100,00	2.200.600,00	274.500,00
11	2112	Erträge aus Ertragsanteilen	5.630.400,00	5.630.400,00	0,00
12	2113, 2114, 2115	Erträge aus Gebühren, Leistungen, Besitz und wirtschaftlicher Tätigkeit	4.027.600,00	1.623.100,00	2.404.500,00
13	2116	Erträge aus Veräußerungen und sonstige Erträge ohne Gruppe (Konto) 806, 807, 899	213.700,00	125.500,00	88.200,00
14	2117	Nicht finanzierungswirksame operative Erträge ohne Gruppe (Konto) 817, 819, 891	0,00	0,00	0,00
15	212X	Erträge aus Transfers ohne Gruppe (Konto) 813	2.202.500,00	2.092.700,00	109.800,00
16	213X	Finanzerträge ohne Gruppe (Konto) 818, 821, 825, 826	100,00	100,00	0,00
17	333X	Erhaltene Kapitaltransfers (Einzahlungen)	351.000,00	104.100,00	246.900,00
19	Summe 1 (Mittelaufbringung bereinigt)		14.900.400,00	11.776.500,00	3.123.900,00
Mittelverwendung (Aufwendungen)					
20	2211, 2212, 2213	Finanzierungswirksamer Personalaufwand	3.221.100,00	3.100.900,00	120.200,00
21	2221 - 2225	Finanzierungswirksamer Sachaufwand ohne Gruppe (Konto) 799	5.497.900,00	3.177.700,00	2.320.200,00
22	2226	Verluste aus dem Abgang von Anlagevermögen, Rückstellungen für ausstehende Rechnungen nur Gruppe (Konto) 683, 688	0,00	0,00	0,00
23	223X	Transferaufwand ohne Gruppe (Konto) 696, 761	5.949.400,00	5.761.200,00	188.200,00
24	224X	Finanzaufwand ohne Gruppe (Konto) 652, 654, 682, 694, 697, 699	59.300,00	14.500,00	44.800,00
29	Summe 2 (Mittelverwendung bereinigt)		14.727.700,00	12.054.300,00	2.673.400,00

MEFP Entwurfsversion 2024
Anlage 5b - Voranschlagsquerschnitt (Gemeinden) 2024

VQS Pos.	Zuordnung der MVAG	Bezeichnung Anmerkungen	Haushalt		
			Gesamthaushalt	ohne Quasi-KG	Quasi-KG
Vermögensbildung (Sachanlagevermögen), inkl. Vorräte					
30	341X	Immaterielle Vermögenswerte und Sachanlagen (Zugang/Auszahlungen) ohne Gruppe (Konto) 080-083	1.430.400,00	673.000,00	757.400,00
31	331X	Immaterielle Vermögenswerte und Sachanlagen (Abgang/Einzahlungen) ohne Gruppe (Konto) 080-083, 800-806 (Abgang mit Minus erfassen)	0,00	0,00	0,00
32	3221	Vorräte (Saldo/Auszahlungen) ohne Unterklasse 40-48	0,00	0,00	0,00
39	Summe 3 (Vermögensbildung bereinigt)		1.430.400,00	673.000,00	757.400,00
49	Saldo = Summe 1 - Summe 2 - Summe 3		-1.257.700,00	-950.800,00	-306.900,00
Überrechnung Quasi-Kapitalgesellschaften (Quasi-KG) gemäß ESVG					
50	2301, 2116	Entnahmen von Haushaltsrücklagen nur Gruppe (Konto) 893, 894, 895, 899; mit Plus erfassen	n.a.	n.a.	71.000,00
51	2401, 2225	Zuweisungen an Haushaltsrücklagen nur Gruppe (Konto) 793, 794, 795, 799; mit Minus erfassen	n.a.	n.a.	0,00
52	332X	Einzahlungen aus der Rückzahlung von Darlehen sowie gewährten Vorschüssen ohne Gruppe (Konto) 280-282; mit Plus erfassen	n.a.	n.a.	0,00
53	342X	Auszahlungen aus der Gewährung von Darlehen sowie gewährten Vorschüssen ohne Gruppe (Konto) 280-282; mit Minus erfassen	n.a.	n.a.	0,00
54	351X	Einzahlungen aus der Aufnahme von Finanzschulden mit Plus erfassen	n.a.	n.a.	0,00
55	361X	Auszahlungen aus der Tilgung von Finanzschulden mit Minus erfassen	n.a.	n.a.	-105.100,00
59	Überrechnung Quasi-KG	Summe aus Position 49 (Quasi-KG) und Positionen 50 bis 55 (Quasi-KG)	n.a.	n.a.	-341.000,00
60	Finanzierungssaldo (Voranschlag)	Summe aus Position 49 (Haushalt ohne Quasi-KG) und Position 59 (Quasi-KG)	n.a.	-1.291.800,00	n.a.
61	Erläuterungen der Gebietskörperschaft (optional)				

MEFP Entwurfsversion 2024
Anlage 5b - Voranschlagsquerschnitt (Gemeinden) 2025

VQS Pos.	Zuordnung der MVAG	Bezeichnung Anmerkungen	Gesamthaushalt	Haushalt ohne Quasi-KG	Quasi-KG
Mittelaufbringung (Erträge bzw. Einzahlungen und erhaltene Kapitaltransfers)					
10	3111	Einzahlungen aus eigenen Abgaben	2.510.700,00	2.236.200,00	274.500,00
11	2112	Erträge aus Ertragsanteilen	6.022.700,00	6.022.700,00	0,00
12	2113, 2114, 2115	Erträge aus Gebühren, Leistungen, Besitz und wirtschaftlicher Tätigkeit	3.998.300,00	1.590.700,00	2.407.600,00
13	2116	Erträge aus Veräußerungen und sonstige Erträge ohne Gruppe (Konto) 806, 807, 899	176.600,00	74.100,00	102.500,00
14	2117	Nicht finanzierungswirksame operative Erträge ohne Gruppe (Konto) 817, 819, 891	0,00	0,00	0,00
15	212X	Erträge aus Transfers ohne Gruppe (Konto) 813	1.285.000,00	1.268.400,00	16.600,00
16	213X	Finanzerträge ohne Gruppe (Konto) 818, 821, 825, 826	100,00	100,00	0,00
17	333X	Erhaltene Kapitaltransfers (Einzahlungen)	543.500,00	391.700,00	151.800,00
19	Summe 1 (Mittelaufbringung bereinigt)		14.536.900,00	11.583.900,00	2.953.000,00
Mittelverwendung (Aufwendungen)					
20	2211, 2212, 2213	Finanzierungswirksamer Personalaufwand	3.311.100,00	3.186.300,00	124.800,00
21	2221 - 2225	Finanzierungswirksamer Sachaufwand ohne Gruppe (Konto) 799	5.204.600,00	2.836.400,00	2.368.200,00
22	2226	Verluste aus dem Abgang von Anlagevermögen, Rückstellungen für ausstehende Rechnungen nur Gruppe (Konto) 683, 688	0,00	0,00	0,00
23	223X	Transferaufwand ohne Gruppe (Konto) 696, 761	5.543.100,00	5.380.600,00	162.500,00
24	224X	Finanzaufwand ohne Gruppe (Konto) 652, 654, 682, 694, 697, 699	20.900,00	6.500,00	14.400,00
29	Summe 2 (Mittelverwendung bereinigt)		14.079.700,00	11.409.800,00	2.669.900,00

MEFP Entwurfsversion 2024
Anlage 5b - Voranschlagsquerschnitt (Gemeinden) 2025

VQS Pos.	Zuordnung der MVAG	Bezeichnung Anmerkungen	Gesamthaushalt	Haushalt ohne Quasi-KG	Quasi-KG
Vermögensbildung (Sachanlagevermögen), inkl. Vorräte					
30	341X	Immaterielle Vermögenswerte und Sachanlagen (Zugang/Auszahlungen) ohne Gruppe (Konto) 080-083	869.100,00	812.000,00	57.100,00
31	331X	Immaterielle Vermögenswerte und Sachanlagen (Abgang/Einzahlungen) ohne Gruppe (Konto) 080-083, 800-806 (Abgang mit Minus erfassen)	0,00	0,00	0,00
32	3221	Vorräte (Saldo/Auszahlungen) ohne Unterklasse 40-48	0,00	0,00	0,00
39	Summe 3 (Vermögensbildung bereinigt)		869.100,00	812.000,00	57.100,00
49	Saldo = Summe 1 - Summe 2 - Summe 3		-411.900,00	-637.900,00	226.000,00
Überrechnung Quasi-Kapitalgesellschaften (Quasi-KG) gemäß ESVG					
50	2301, 2116	Entnahmen von Haushaltsrücklagen nur Gruppe (Konto) 893, 894, 895, 899; mit Plus erfassen	n.a.	n.a.	0,00
51	2401, 2225	Zuweisungen an Haushaltsrücklagen nur Gruppe (Konto) 793, 794, 795, 799; mit Minus erfassen	n.a.	n.a.	0,00
52	332X	Einzahlungen aus der Rückzahlung von Darlehen sowie gewährten Vorschüssen ohne Gruppe (Konto) 280-282; mit Plus erfassen	n.a.	n.a.	0,00
53	342X	Auszahlungen aus der Gewährung von Darlehen sowie gewährten Vorschüssen ohne Gruppe (Konto) 280-282; mit Minus erfassen	n.a.	n.a.	0,00
54	351X	Einzahlungen aus der Aufnahme von Finanzschulden mit Plus erfassen	n.a.	n.a.	0,00
55	361X	Auszahlungen aus der Tilgung von Finanzschulden mit Minus erfassen	n.a.	n.a.	-91.000,00
59	Überrechnung Quasi-KG	Summe aus Position 49 (Quasi-KG) und Positionen 50 bis 55 (Quasi-KG)	n.a.	n.a.	135.000,00
60	Finanzierungssaldo (Voranschlag)	Summe aus Position 49 (Haushalt ohne Quasi-KG) und Position 59 (Quasi-KG)	n.a.	-502.900,00	n.a.
61	Erläuterungen der Gebietskörperschaft (optional)				

MEFP Entwurfsversion 2024
Anlage 5b - Voranschlagsquerschnitt (Gemeinden) 2026

VQS Pos.	Zuordnung der MVAG	Bezeichnung Anmerkungen	Gesamthaushalt	Haushalt ohne Quasi-KG	Quasi-KG
Mittelaufbringung (Erträge bzw. Einzahlungen und erhaltene Kapitaltransfers)					
10	3111	Einzahlungen aus eigenen Abgaben	2.493.800,00	2.219.300,00	274.500,00
11	2112	Erträge aus Ertragsanteilen	6.160.000,00	6.160.000,00	0,00
12	2113, 2114, 2115	Erträge aus Gebühren, Leistungen, Besitz und wirtschaftlicher Tätigkeit	3.998.300,00	1.590.700,00	2.407.600,00
13	2116	Erträge aus Veräußerungen und sonstige Erträge ohne Gruppe (Konto) 806, 807, 899	176.600,00	74.100,00	102.500,00
14	2117	Nicht finanzierungswirksame operative Erträge ohne Gruppe (Konto) 817, 819, 891	0,00	0,00	0,00
15	212X	Erträge aus Transfers ohne Gruppe (Konto) 813	1.285.000,00	1.268.400,00	16.600,00
16	213X	Finanzerträge ohne Gruppe (Konto) 818, 821, 825, 826	100,00	100,00	0,00
17	333X	Erhaltene Kapitaltransfers (Einzahlungen)	154.800,00	0,00	154.800,00
19	Summe 1 (Mittelaufbringung bereinigt)		14.268.600,00	11.312.600,00	2.956.000,00
Mittelverwendung (Aufwendungen)					
20	2211, 2212, 2213	Finanzierungswirksamer Personalaufwand	3.370.600,00	3.243.300,00	127.300,00
21	2221 - 2225	Finanzierungswirksamer Sachaufwand ohne Gruppe (Konto) 799	5.212.700,00	2.857.300,00	2.355.400,00
22	2226	Verluste aus dem Abgang von Anlagevermögen, Rückstellungen für ausstehende Rechnungen nur Gruppe (Konto) 683, 688	0,00	0,00	0,00
23	223X	Transferaufwand ohne Gruppe (Konto) 696, 761	5.514.900,00	5.349.200,00	165.700,00
24	224X	Finanzaufwand ohne Gruppe (Konto) 652, 654, 682, 694, 697, 699	20.000,00	6.100,00	13.900,00
29	Summe 2 (Mittelverwendung bereinigt)		14.118.200,00	11.455.900,00	2.662.300,00

MEFP Entwurfsversion 2024
Anlage 5b - Voranschlagsquerschnitt (Gemeinden) 2026

VQS Pos.	Zuordnung der MVAG	Bezeichnung Anmerkungen	Gesamthaushalt	Haushalt ohne Quasi-KG	Quasi-KG
Vermögensbildung (Sachanlagevermögen), inkl. Vorräte					
30	341X	Immaterielle Vermögenswerte und Sachanlagen (Zugang/Auszahlungen) ohne Gruppe (Konto) 080-083	307.400,00	253.300,00	54.100,00
31	331X	Immaterielle Vermögenswerte und Sachanlagen (Abgang/Einzahlungen) ohne Gruppe (Konto) 080-083, 800-806 (Abgang mit Minus erfassen)	0,00	0,00	0,00
32	3221	Vorräte (Saldo/Auszahlungen) ohne Unterklasse 40-48	0,00	0,00	0,00
39	Summe 3 (Vermögensbildung bereinigt)		307.400,00	253.300,00	54.100,00
49	Saldo = Summe 1 - Summe 2 - Summe 3		-157.000,00	-396.600,00	239.600,00
Überrechnung Quasi-Kapitalgesellschaften (Quasi-KG) gemäß ESVG					
50	2301, 2116	Entnahmen von Haushaltsrücklagen nur Gruppe (Konto) 893, 894, 895, 899; mit Plus erfassen	n.a.	n.a.	0,00
51	2401, 2225	Zuweisungen an Haushaltsrücklagen nur Gruppe (Konto) 793, 794, 795, 799; mit Minus erfassen	n.a.	n.a.	0,00
52	332X	Einzahlungen aus der Rückzahlung von Darlehen sowie gewährten Vorschüssen ohne Gruppe (Konto) 280-282; mit Plus erfassen	n.a.	n.a.	0,00
53	342X	Auszahlungen aus der Gewährung von Darlehen sowie gewährten Vorschüssen ohne Gruppe (Konto) 280-282; mit Minus erfassen	n.a.	n.a.	0,00
54	351X	Einzahlungen aus der Aufnahme von Finanzschulden mit Plus erfassen	n.a.	n.a.	0,00
55	361X	Auszahlungen aus der Tilgung von Finanzschulden mit Minus erfassen	n.a.	n.a.	-91.400,00
59	Überrechnung Quasi-KG	Summe aus Position 49 (Quasi-KG) und Positionen 50 bis 55 (Quasi-KG)	n.a.	n.a.	148.200,00
60	Finanzierungssaldo (Voranschlag)	Summe aus Position 49 (Haushalt ohne Quasi-KG) und Position 59 (Quasi-KG)	n.a.	-248.400,00	n.a.
61	Erläuterungen der Gebietskörperschaft (optional)				

MEFP Entwurfsversion 2024
Anlage 5b - Voranschlagsquerschnitt (Gemeinden) 2027

VQS Pos.	Zuordnung der MVAG	Bezeichnung Anmerkungen	Gesamthaushalt	Haushalt ohne Quasi-KG	Quasi-KG
Mittelaufbringung (Erträge bzw. Einzahlungen und erhaltene Kapitaltransfers)					
10	3111	Einzahlungen aus eigenen Abgaben	2.493.800,00	2.219.300,00	274.500,00
11	2112	Erträge aus Ertragsanteilen	6.457.600,00	6.457.600,00	0,00
12	2113, 2114, 2115	Erträge aus Gebühren, Leistungen, Besitz und wirtschaftlicher Tätigkeit	3.998.300,00	1.590.700,00	2.407.600,00
13	2116	Erträge aus Veräußerungen und sonstige Erträge ohne Gruppe (Konto) 806, 807, 899	176.600,00	74.100,00	102.500,00
14	2117	Nicht finanzierungswirksame operative Erträge ohne Gruppe (Konto) 817, 819, 891	0,00	0,00	0,00
15	212X	Erträge aus Transfers ohne Gruppe (Konto) 813	1.285.000,00	1.268.400,00	16.600,00
16	213X	Finanzerträge ohne Gruppe (Konto) 818, 821, 825, 826	100,00	100,00	0,00
17	333X	Erhaltene Kapitaltransfers (Einzahlungen)	154.800,00	0,00	154.800,00
19	Summe 1 (Mittelaufbringung bereinigt)		14.566.200,00	11.610.200,00	2.956.000,00
Mittelverwendung (Aufwendungen)					
20	2211, 2212, 2213	Finanzierungswirksamer Personalaufwand	3.453.200,00	3.324.900,00	128.300,00
21	2221 - 2225	Finanzierungswirksamer Sachaufwand ohne Gruppe (Konto) 799	5.281.900,00	2.888.500,00	2.393.400,00
22	2226	Verluste aus dem Abgang von Anlagevermögen, Rückstellungen für ausstehende Rechnungen nur Gruppe (Konto) 683, 688	0,00	0,00	0,00
23	223X	Transferaufwand ohne Gruppe (Konto) 696, 761	5.550.600,00	5.381.500,00	169.100,00
24	224X	Finanzaufwand ohne Gruppe (Konto) 652, 654, 682, 694, 697, 699	19.100,00	5.700,00	13.400,00
29	Summe 2 (Mittelverwendung bereinigt)		14.304.800,00	11.600.600,00	2.704.200,00

MEFP Entwurfsversion 2024
Anlage 5b - Voranschlagsquerschnitt (Gemeinden) 2027

VQS Pos.	Zuordnung der MVAG	Bezeichnung Anmerkungen	Gesamthaushalt	Haushalt ohne Quasi-KG	Quasi-KG
Vermögensbildung (Sachanlagevermögen), inkl. Vorräte					
30	341X	Immaterielle Vermögenswerte und Sachanlagen (Zugang/Auszahlungen) ohne Gruppe (Konto) 080-083	57.400,00	3.300,00	54.100,00
31	331X	Immaterielle Vermögenswerte und Sachanlagen (Abgang/Einzahlungen) ohne Gruppe (Konto) 080-083, 800-806 (Abgang mit Minus erfassen)	0,00	0,00	0,00
32	3221	Vorräte (Saldo/Auszahlungen) ohne Unterklasse 40-48	0,00	0,00	0,00
39	Summe 3 (Vermögensbildung bereinigt)		57.400,00	3.300,00	54.100,00
49	Saldo = Summe 1 - Summe 2 - Summe 3		204.000,00	6.300,00	197.700,00
Überrechnung Quasi-Kapitalgesellschaften (Quasi-KG) gemäß ESVG					
50	2301, 2116	Entnahmen von Haushaltsrücklagen nur Gruppe (Konto) 893, 894, 895, 899; mit Plus erfassen	n.a.	n.a.	0,00
51	2401, 2225	Zuweisungen an Haushaltsrücklagen nur Gruppe (Konto) 793, 794, 795, 799; mit Minus erfassen	n.a.	n.a.	0,00
52	332X	Einzahlungen aus der Rückzahlung von Darlehen sowie gewährten Vorschüssen ohne Gruppe (Konto) 280-282; mit Plus erfassen	n.a.	n.a.	0,00
53	342X	Auszahlungen aus der Gewährung von Darlehen sowie gewährten Vorschüssen ohne Gruppe (Konto) 280-282; mit Minus erfassen	n.a.	n.a.	0,00
54	351X	Einzahlungen aus der Aufnahme von Finanzschulden mit Plus erfassen	n.a.	n.a.	0,00
55	361X	Auszahlungen aus der Tilgung von Finanzschulden mit Minus erfassen	n.a.	n.a.	-59.800,00
59	Überrechnung Quasi-KG	Summe aus Position 49 (Quasi-KG) und Positionen 50 bis 55 (Quasi-KG)	n.a.	n.a.	137.900,00
60	Finanzierungssaldo (Voranschlag)	Summe aus Position 49 (Haushalt ohne Quasi-KG) und Position 59 (Quasi-KG)	n.a.	144.200,00	n.a.
61	Erläuterungen der Gebietskörperschaft (optional)				

MEFP Entwurfsversion 2024
Anlage 5b - Voranschlagsquerschnitt (Gemeinden) 2028

VQS Pos.	Zuordnung der MVAG	Bezeichnung Anmerkungen	Gesamthaushalt	Haushalt ohne Quasi-KG	Quasi-KG
Mittelaufbringung (Erträge bzw. Einzahlungen und erhaltene Kapitaltransfers)					
10	3111	Einzahlungen aus eigenen Abgaben	2.493.800,00	2.219.300,00	274.500,00
11	2112	Erträge aus Ertragsanteilen	6.457.600,00	6.457.600,00	0,00
12	2113, 2114, 2115	Erträge aus Gebühren, Leistungen, Besitz und wirtschaftlicher Tätigkeit	3.998.100,00	1.590.500,00	2.407.600,00
13	2116	Erträge aus Veräußerungen und sonstige Erträge ohne Gruppe (Konto) 806, 807, 899	176.600,00	74.100,00	102.500,00
14	2117	Nicht finanzierungswirksame operative Erträge ohne Gruppe (Konto) 817, 819, 891	0,00	0,00	0,00
15	212X	Erträge aus Transfers ohne Gruppe (Konto) 813	1.285.000,00	1.268.400,00	16.600,00
16	213X	Finanzerträge ohne Gruppe (Konto) 818, 821, 825, 826	100,00	100,00	0,00
17	333X	Erhaltene Kapitaltransfers (Einzahlungen)	154.800,00	0,00	154.800,00
19	Summe 1 (Mittelaufbringung bereinigt)		14.566.000,00	11.610.000,00	2.956.000,00
Mittelverwendung (Aufwendungen)					
20	2211, 2212, 2213	Finanzierungswirksamer Personalaufwand	3.522.500,00	3.391.200,00	131.300,00
21	2221 - 2225	Finanzierungswirksamer Sachaufwand ohne Gruppe (Konto) 799	5.285.200,00	2.891.800,00	2.393.400,00
22	2226	Verluste aus dem Abgang von Anlagevermögen, Rückstellungen für ausstehende Rechnungen nur Gruppe (Konto) 683, 688	0,00	0,00	0,00
23	223X	Transferaufwand ohne Gruppe (Konto) 696, 761	5.550.600,00	5.381.500,00	169.100,00
24	224X	Finanzaufwand ohne Gruppe (Konto) 652, 654, 682, 694, 697, 699	5.400,00	5.400,00	0,00
29	Summe 2 (Mittelverwendung bereinigt)		14.363.700,00	11.669.900,00	2.693.800,00

MEFP Entwurfsversion 2024
Anlage 5b - Voranschlagsquerschnitt (Gemeinden) 2028

VQS Pos.	Zuordnung der MVAG	Bezeichnung Anmerkungen	Gesamthaushalt	Haushalt ohne Quasi-KG	Quasi-KG
Vermögensbildung (Sachanlagevermögen), inkl. Vorräte					
30	341X	Immaterielle Vermögenswerte und Sachanlagen (Zugang/Auszahlungen) ohne Gruppe (Konto) 080-083	57.400,00	3.300,00	54.100,00
31	331X	Immaterielle Vermögenswerte und Sachanlagen (Abgang/Einzahlungen) ohne Gruppe (Konto) 080-083, 800-806 (Abgang mit Minus erfassen)	0,00	0,00	0,00
32	3221	Vorräte (Saldo/Auszahlungen) ohne Unterklasse 40-48	0,00	0,00	0,00
39	Summe 3 (Vermögensbildung bereinigt)		57.400,00	3.300,00	54.100,00
49	Saldo = Summe 1 - Summe 2 - Summe 3		144.900,00	-63.200,00	208.100,00
Überrechnung Quasi-Kapitalgesellschaften (Quasi-KG) gemäß ESVG					
50	2301, 2116	Entnahmen von Haushaltsrücklagen nur Gruppe (Konto) 893, 894, 895, 899; mit Plus erfassen	n.a.	n.a.	0,00
51	2401, 2225	Zuweisungen an Haushaltsrücklagen nur Gruppe (Konto) 793, 794, 795, 799; mit Minus erfassen	n.a.	n.a.	0,00
52	332X	Einzahlungen aus der Rückzahlung von Darlehen sowie gewährten Vorschüssen ohne Gruppe (Konto) 280-282; mit Plus erfassen	n.a.	n.a.	0,00
53	342X	Auszahlungen aus der Gewährung von Darlehen sowie gewährten Vorschüssen ohne Gruppe (Konto) 280-282; mit Minus erfassen	n.a.	n.a.	0,00
54	351X	Einzahlungen aus der Aufnahme von Finanzschulden mit Plus erfassen	n.a.	n.a.	0,00
55	361X	Auszahlungen aus der Tilgung von Finanzschulden mit Minus erfassen	n.a.	n.a.	0,00
59	Überrechnung Quasi-KG	Summe aus Position 49 (Quasi-KG) und Positionen 50 bis 55 (Quasi-KG)	n.a.	n.a.	208.100,00
60	Finanzierungssaldo (Voranschlag)	Summe aus Position 49 (Haushalt ohne Quasi-KG) und Position 59 (Quasi-KG)	n.a.	144.900,00	n.a.
61	Erläuterungen der Gebietskörperschaft (optional)				

MEFP Entwurfsversion 2024**Inhaltsverzeichnis**

Ergebnisvoranschlag MEFP Gesamthaushalt - interne Vergütungen enthalten	1
Finanzierungsvoranschlag MEFP Gesamthaushalt - interne Vergütungen enthalten	2
Bereichsbudget - interne Vergütungen enthalten	4
Nachweis der Investitionstätigkeit und deren Finanzierung 2024	48
Nachweis der Investitionstätigkeit und deren Finanzierung 2025	50
Nachweis der Investitionstätigkeit und deren Finanzierung 2026	51
Nachweis der Investitionstätigkeit und deren Finanzierung 2027	52
Nachweis der Investitionstätigkeit und deren Finanzierung 2028	53
Teilbericht mehrjährige investive Einzelvorhaben	54
Voranschlagsquerschnitt 2024	60
Voranschlagsquerschnitt 2025	62
Voranschlagsquerschnitt 2026	64
Voranschlagsquerschnitt 2027	66
Voranschlagsquerschnitt 2028	68

