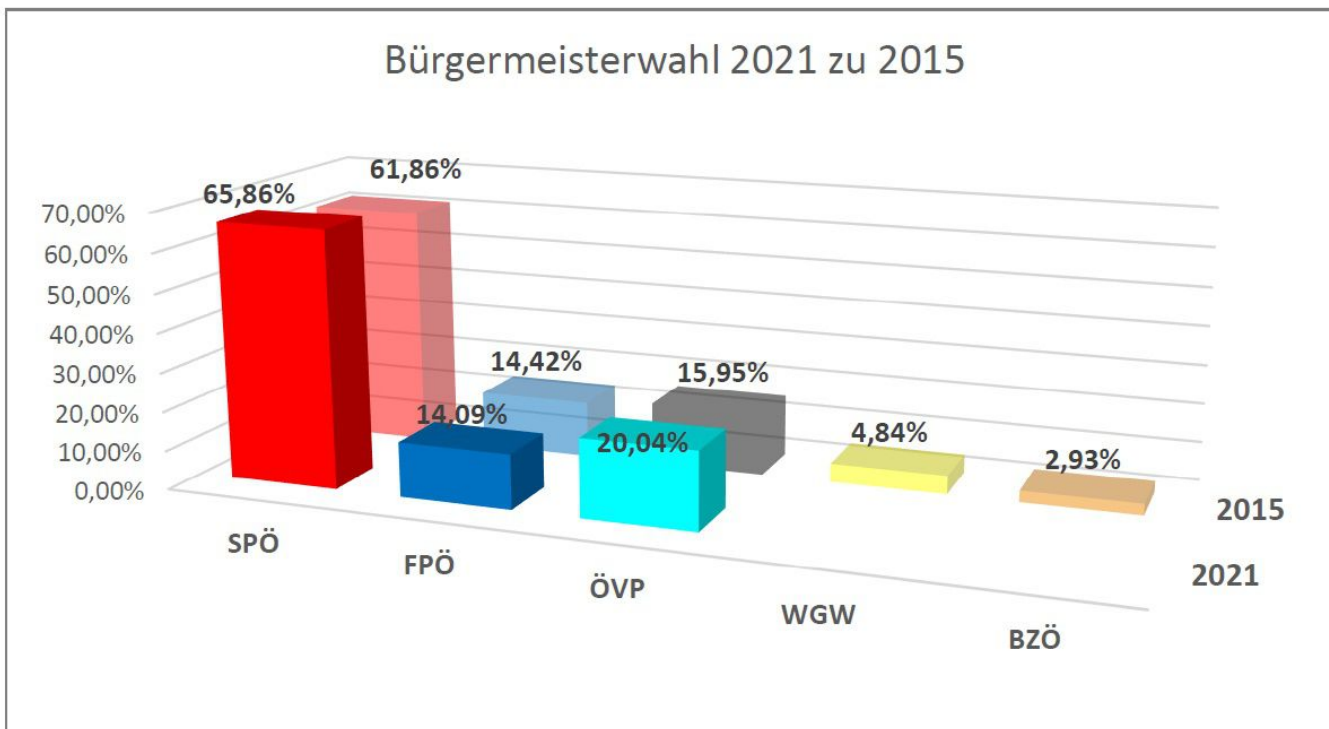


Bürgermeisterwahl 2021		
Wahlberechtigte:		4566
Wahlbeteiligung:		68,00%
Abgegebene Stimmen:		3103
Ungültige Stimmen:		194
<b>Gültige Stimmen:</b>		<b>2909</b>
Fraktion	Prozent	Stimmen
<b>SPÖ</b>	65,86%	1916
<b>FPÖ</b>	14,09%	410
<b>ÖVP</b>	20,04%	583
<b>WGW</b>		
<b>BZÖ</b>		
<b>GESAMT</b>	<b>100,00%</b>	<b>2909</b>

Bürgermeisterwahl 2015		
Wahlberechtigte:		4508
Wahlbeteiligung:		73,58%
Abgegebene Stimmen:		3317
Ungültige Stimmen:		176
<b>Gültige Stimmen:</b>		<b>3141</b>
Fraktion	Prozent	Stimmen
<b>SPÖ</b>	61,86%	1943
<b>FPÖ</b>	14,42%	453
<b>ÖVP</b>	15,95%	501
<b>WGW</b>	4,84%	152
<b>BZÖ</b>	2,93%	92
<b>GESAMT</b>	<b>100,00%</b>	<b>3141</b>

+ / -
<b>4,00%</b>
-0,33%
<b>4,09%</b>
-4,84%
-2,93%

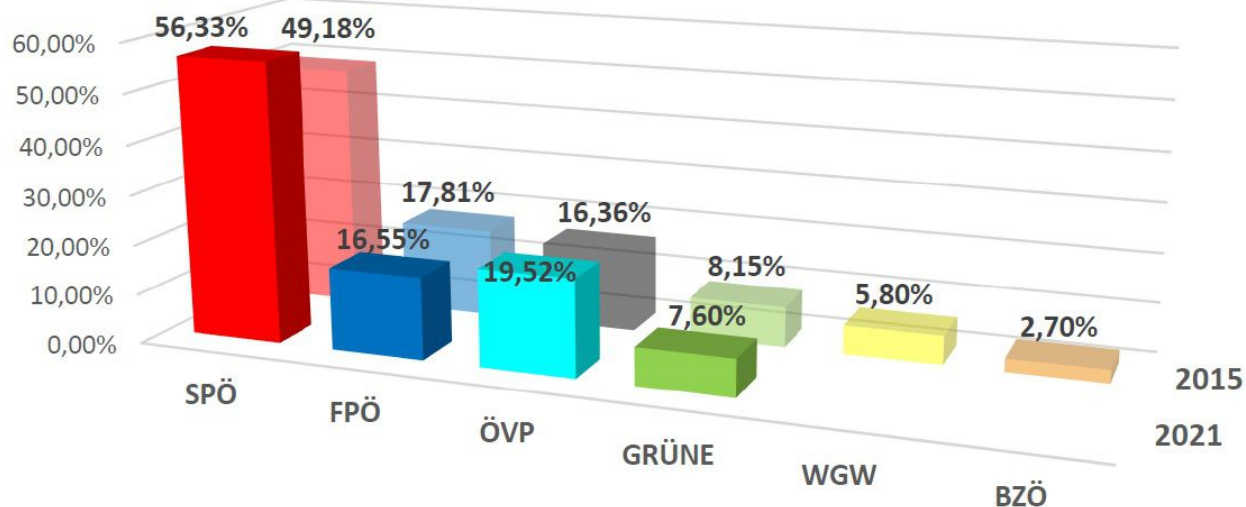


Gemeinderatswahl 2021		
Wahlberechtigte:		4566
Wahlbeteiligung:		67,94%
Abgegebene Stimmen:		3102
Ungültige Stimmen:		130
<b>Gültige Stimmen:</b>		<b>2972</b>
Fraktion	Prozent	Stimmen
<b>SPÖ</b>	56,33%	1674
<b>FPÖ</b>	16,55%	492
<b>ÖVP</b>	19,52%	580
<b>GRÜNE</b>	7,60%	226
<b>WGW</b>		
<b>BZÖ</b>		
<b>GESAMT</b>	<b>100,00%</b>	<b>2972</b>

Gemeinderatswahl 2015		
Wahlberechtigte:		4508
Wahlbeteiligung:		73,58%
Abgegebene Stimmen:		3317
Ungültige Stimmen:		127
<b>Gültige Stimmen:</b>		<b>3190</b>
Fraktion	Prozent	Stimmen
<b>SPÖ</b>	49,18%	1569
<b>FPÖ</b>	17,81%	568
<b>ÖVP</b>	16,36%	522
<b>GRÜNE</b>	8,15%	260
<b>WGW</b>	5,80%	185
<b>BZÖ</b>	2,70%	86
<b>GESAMT</b>	<b>100,00%</b>	<b>3190</b>

+ / -
<b>7,15%</b>
-1,26%
<b>3,16%</b>
-0,55%
-5,80%
-2,70%

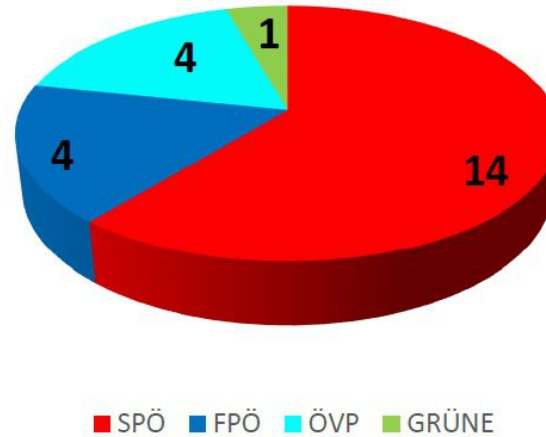
Gemeinderatswahl 2021 zu 2015



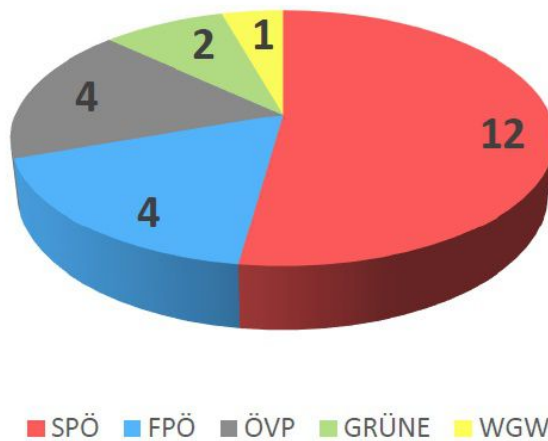
### Sitze im Gemeinderat 2021

SPÖ	14
FPÖ	4
ÖVP	4
GRÜNE	1
<b>GESAMT</b>	<b>23</b>

### Mandatsverteilung 2021



### Mandatsverteilung 2015



### Sitze im Gemeinderat 2015

SPÖ	12
FPÖ	4
ÖVP	4
GRÜNE	2
WGW	1
<b>GESAMT</b>	<b>23</b>