



## Gemeindeamt Wernberg

Aktenzahl: 000-902-8/2025

# Verordnung

des Gemeinderates der Gemeinde Wernberg vom 28.11.2025, Zl. 000-902-8/2025, mit der der Voranschlag für das Haushaltsjahr 2026 erlassen wird (Voranschlagsverordnung 2026).

Gemäß § 6 Kärntner Gemeindehaushaltsgesetz – K-GHG, LGBl. Nr. 80/2019, zuletzt in der Fassung LGBl. Nr. 95/2024, wird verordnet:

### § 1 Geltungsbereich

Diese Verordnung regelt den Voranschlag für das Finanzjahr 2026.

### § 2 Ergebnis- und Finanzierungsnachtragsvoranschlag

(1) Die Erträge und Aufwendungen werden in Summe wie folgt festgelegt:

Erträge:	€ 15.538.600,00
Aufwendungen:	€ 15.480.700,00
Entnahmen von Haushaltsrücklagen:	€ 0,00
Zuweisung an Haushaltsrücklagen:	€ 0,00
<b>Nettoergebnis nach Haushaltsrücklagen:</b>	<b>€ 57.900,00</b>

(2) Die Einzahlungen und Auszahlungen werden in Summe wie folgt festgelegt:

Einzahlungen:	€ 15.032.300,00
Auszahlungen:	€ 14.980.900,00
<b>Geldfluss aus der voranschlagswirksamen Gebarung:</b>	<b>€ 51.400,00</b>

### **§ 3 Deckungsfähigkeit**

Gemäß § 14 Abs 1 K-GHG wird für folgende Abschnitte gegenseitige Deckungsfähigkeit festgelegt:

#### **I.**

Bei Voranschlagsstellen zwischen denen ein sachlicher und verwaltungsmäßiger Zusammenhang besteht, wird bestimmt, dass Einsparungen bei einer Voranschlagstelle ohne besonderes Genehmigungsverfahren zum Ausgleich eines Mehrerfordernisses bei einer anderen Voranschlagstelle herangezogen werden dürfen.

#### **II.**

Die Deckungsfähigkeit wird nur innerhalb des Sachaufwandes oder des Personalaufwandes bestimmt, nicht aber zwischen Sach- und Personalausgaben. In Sammelnachweisen zusammengefasste Ausgaben sind deckungsfähig, wenn sie die gleiche Zweckbestimmung aufweisen.

#### **III.**

Bei den Betrieben mit marktbestimmter Tätigkeit der Abschnitte 8500, 8510, 8520 können Mehrausgaben im selben Ausmaß erfolgen wie Mehreinnahmen vorhanden sind.

### **§ 4 Kontokorrentrahmen**

Gemäß § 37 Abs 2 K-GHG wird der Kontokorrentrahmen wie folgt festgelegt:

**€ 3.500.000,00**

### **§ 5 Voranschlag, Anlagen und Beilagen**

Der Voranschlag, alle Anlagen und Beilagen sind in der Anlage zur Verordnung, die einen integrierenden Bestandteil dieser Verordnung bildet, dargestellt.

### **§ 6 Inkrafttreten**

Diese Verordnung tritt am 01.01.2026 in Kraft.

Die Bürgermeisterin:

Doris Liposchek





# Gemeinde Wernberg

Wernberger Straße 2, 9241 Wernberg

## Voranschlag für das Finanzjahr **2026**

Bezirk	Villach-Land
Gemeindekennziffer	20727
Fläche	2.640,00 ha
Einwohneranzahl	5.636

Voranschlagsverordnung 2026

# Textliche Erläuterungen

gemäß § 9 Abs. 3 Kärntner Gemeindehaushaltsgesetz – K-GHG, LGBl. Nr. 80/2019, zuletzt in der Fassung LGBl. Nr. 95/2024, zum Voranschlag 2026.



## Inhaltsverzeichnis

<b>VORANSCHLAGSVERORDNUNG 2026 .....</b>	<b>2</b>
<b>1 WESENTLICHE ZIELE UND STRATEGIEN .....</b>	<b>4</b>
<b>2 BESCHREIBUNG DES STANDES UND DER ENTWICKLUNG DES HAUSHALTES .....</b>	<b>5</b>
2.1 WESENTLICHES ZUM VORANSCHLAG 2026 .....	5
2.2 WESENTLICHE EIN- UND AUSZAHLUNGEN ZUM VORANSCHLAG 2026.....	6
2.3 FREIWILLIGE LEISTUNGEN ZUM VORANSCHLAG 2026 .....	10
2.4 FORDERUNGSMANAGEMENT UND KONSOLIDIERUNGSMAßNAHMEN ZUM VORANSCHLAG 2026.....	11
2.5 SCHULDEN- UND LIQUIDITÄTSMANAGEMENT ZUM VORANSCHLAG 2026 .....	11
2.6 ÄNDERUNGEN IN DER HAUSHALTSFÜHRUNG ZUM VORANSCHLAG 2026.....	12
<b>3 ERGEBNIS- UND FINANZIERUNGSVORANSCHLAG 2026.....</b>	<b>13</b>
3.1 DIE ERTRÄGE UND AUFWENDUNGEN WERDEN IN SUMME WIE FOLGT FESTGELEGT .....	13
3.2 DIE EINZAHLUNGEN UND AUSZAHLUNGEN WERDEN IN SUMME WIE FOLGT FESTGELEGT .....	13
3.3 ANALYSE DES ERGEBNIS- UND FINANZIERUNGSVORANSCHLAGES 2026 .....	14
3.4 ANALYSE ORDENTLICHER HAUSHALT – DISPONIBLE HOHEITLICHE LIQUIDITÄT .....	16
3.5 GEBÜHREHAUSHALTE .....	17
3.5.1 Wasserversorgung der Gemeinde Wernberg.....	17
3.5.2 Abwasserbeseitigung der Gemeinde Wernberg.....	18
3.5.3 Müllbeseitigung der Gemeinde Wernberg .....	18
3.6 FESTSTELLUNGEN DER FINANZREFERENTIN BASIEREND AUF DEM VORANSCHLAG 2026 .....	18
<b>4 DOKUMENTATION DER VERWENDETEN BEWERTUNGSMETHODEN UND ABWEICHUNGEN VON DER NUTZUNGSDAUERTABELLE GEMÄß ANLAGE 7 VRV 2015.....</b>	<b>20</b>
<b>5 DOKUMENTATION NACH ART. 15 ABS. 2 ÖSTERREICHISCHER STABILITÄTSPAKT 2012 – ÖSTP 2012, BGBL. I NR. 30/2013.....</b>	<b>20</b>
<b>6 RECHENWERK DES VORANSCHLAGES 2026 .....</b>	<b>21</b>
<b>7 TEILBERICHT MEHRJÄHRIGE INVESTIVE EINZELVORHABEN .....</b>	<b>345</b>
<b>8 ÜBERSICHT ÜBER ABGABEN UND PRIVATRECHTLICHE ENTGELTE DER GEMEINDE .....</b>	<b>348</b>
<b>9 MEFP 2026 – 2030 .....</b>	<b>354</b>



## 1 Wesentliche Ziele und Strategien

Das vorrangig finanzielle Ziel der Gemeinde Wernberg besteht in der Sicherstellung eines ausgeglichenen Haushalts. Im Mittelpunkt stehen dabei der verantwortungsvolle Einsatz der finanziellen Mittel zur Aufrechterhaltung und Weiterentwicklung der kommunalen Infrastruktur sowie die Umsetzung notwendiger Sanierungs- und Investitionsmaßnahmen, die sich am Gemeinwohl der Bürgerinnen und Bürger orientieren. In diesem Zusammenhang nutzt die Gemeinde sämtliche verfügbaren Fördermöglichkeiten von Bund, Land und sonstigen Institutionen bestmöglich aus.

Die seit 2023 deutlich gestiegenen Umlagenbelastungen – in Verbindung mit rückläufigen Ertragsanteilen sowie reduzierten FAG-Mitteln – stellen eine erhebliche Herausforderung dar und beeinflussen die nachhaltige finanzielle Stabilität der Gemeinde Wernberg maßgeblich. Trotz der im Vergleich relativ starken Ertragslage, insbesondere basierend auf Einnahmen aus der Kommunal- und Grundsteuer, bleibt die Gemeinde aufgrund des unveränderten Verteilungsschlüssels der gemeinschaftlichen Bundesabgaben (11,849 % gemäß FAG 2024), der ausbleibenden Reformen bei den ausschließlichen Gemeindeabgaben sowie der angespannten finanzwirtschaftlichen Rahmenbedingungen weiterhin stark unter Druck.

Im Rechnungsabschluss 2023 und 2024 weist die Gemeinde Wernberg eine negative hoheitliche disponible freie Finanzspitze aus. Dieser Trend setzt sich auch im 2. Nachtragsvoranschlag 2025 fort. Damit wird klar ersichtlich, dass die operativen Einnahmen nicht mehr ausreichen, um die laufenden Ausgaben vollständig zu decken, ohne das kumulierte Finanzierungsergebnis weiter zu belasten. Zur Sicherung der finanziellen Handlungsfähigkeit setzt die Gemeinde daher zusätzliche Maßnahmen zur Senkung der laufenden Ausgaben und verfolgt gleichzeitig eine notwendige konservative Investitionspolitik. Maßnahmen zur Einnahmensteigerung sowie zur Reduktion des laufenden Aufwandes bleiben unerlässlich und wirken sich spürbar auf die Haushaltssteuerung aus. Im Verhältnis zur gesamtwirtschaftlichen Entwicklung sind diese Maßnahmen jedoch nicht ausreichend, um eine deutliche Entlastung zu bewirken und die finanzielle Belastung eigenständig abfangen zu können.

Die derzeitigen Strukturen der finanziellen Mittelverteilung auf Bundesebene sowie die weiter steigenden Landesumlagen gefährden unmittelbar die ordnungsgemäße Aufgabenbesorgung der Gemeinde Wernberg. Bleiben dringend notwendige Maßnahmen aus, wird es kurz- und mittelfristig nicht mehr möglich sein, sämtliche kommunalen Aufgaben in vollem Umfang zu erfüllen, da der erforderliche finanzielle Handlungsspielraum nicht mehr gegeben ist.



## **2 Beschreibung des Standes und der Entwicklung des Haushaltes**

### **2.1 Wesentliches zum Voranschlag 2026**

Auf Grundlage des § 6 Abs. 1 Kärntner Gemeindehaushaltsgesetz (K-GHG) ist der Voranschlag für das nächstfolgende Haushaltsjahr so rechtzeitig zu erstellen und zu beschließen, dass er mit Beginn des neuen Finanzjahres in Wirksamkeit treten kann. Gemäß § 6 Abs. 3 K-GHG sind dem Voranschlag textliche Erläuterungen anzuschließen.

Die Finanzlage der Gemeinde Wernberg verschlechtert sich zunehmend und spiegelt sich sowohl in den vergangenen Rechnungsabschlüssen als auch in den aktuellen Budgetprognosen wider. Diese angespannten Rahmenbedingungen werden im vorliegenden Voranschlag 2026 deutlich sichtbar. Der Voranschlag wurde am 12. November 2025 durch die Aufsichtsbehörde begutachtet und analysiert. Trotz der vom Land Kärnten gesetzten Maßnahmen zur Reduktion einzelner Umlagen – insbesondere des Bildungsbaufonds und der Landesumlage – ergibt sich im Vergleich zum Vorjahr dennoch eine höhere Belastung durch die Landesumlagen. Seitens der Revision wurden Maßnahmen empfohlen, um das im Erstentwurf dargestellte prognostizierte Minus des Kernhaushaltes zu verbessern. Diese Empfehlungen wurden von der Gemeinde Wernberg berücksichtigt und tragen zur Verringerung des erwarteten Defizits bei.

Mit aufsichtsbehördlicher Mitteilung vom 17. Oktober 2025 wurden die Rahmenbedingungen für die Erstellung des Voranschlages 2026 festgelegt. Die bundesverfassungsgesetzlichen Grundsätze der Sparsamkeit, Wirtschaftlichkeit und Zweckmäßigkeit sind – wie bisher – konsequent bei der Haushaltsführung zu beachten. Die Ertragsanteile zeigen für das Jahr 2026 eine voraussichtliche Steigerung von über 5 % gegenüber 2025, mittelfristig ist jedoch mit einer Dämpfung der Ertragsanteilsentwicklung zu rechnen. Neu hinzugekommen sind haushaltsrechtliche und buchhalterische Vorgaben zur Darstellung der Zahlungsmittelreserven sowie zum Nachweis der Investitionstätigkeit. Die Umsetzung dieser Bestimmungen ist mit einem zusätzlichen Verwaltungsaufwand verbunden und führt zu einer geänderten Darstellung des Rechenwerkes. Die landesrechtlich vorgegebenen Anpassungen werden im Voranschlag 2026 entsprechend berücksichtigt. Die dem Entwurf zugrunde liegenden Personalkostenwerte basieren auf den Annahmen des Bundesabschlusses, wonach für das Jahr 2026 eine Erhöhung von 1,6 % und in der mittelfristigen Finanzplanung eine jährliche Steigerung von 2 % der Personalkosten kalkuliert wurde.





## 2.2 Wesentliche Ein- und Auszahlungen zum Voranschlag 2026

Die Einnahmenseite der Gemeinde Wernberg stützt sich im Voranschlag 2026 insbesondere auf die prognostizierten Ertragsanteile, die ausschließlichen Gemeindeabgaben sowie auf Förderungen, Zuschüsse und FAG-Mittel.

Position	2024	2025	2026	Veränderung 2025/2024
Grundsteuer Land- und Forstwirtschaft	€ 7.400	€ 7.700	€ 7.600	-1,3%
Grundsteuer Betriebe	€ 456.200	€ 445.100	€ 450.700	1,2%
Kommunalsteuer	€ 1.730.000	€ 1.750.000	€ 1.800.000	2,8%
Sonstige ausschließliche Gemeindeabgaben	€ 110.900	€ 108.400	€ 104.400	0,0%
Ertragsanteile	€ 5.701.000	€ 5.687.100	€ 5.988.100	5,0%
Zweckzuschuss Pflegefonds	€ 277.200	€ 259.900	€ 267.700	2,9%
<b>Summe wesentliche Einnahmen</b>	<b>€ 8.284.724</b>	<b>€ 8.256.225</b>	<b>€ 8.620.500</b>	<b>4,2%</b>
<i>Veränderung gegenüber Vorjahr</i>		-0,3%	4,2%	

Insgesamt ist im Voranschlag 2026 eine Steigerung der wesentlichen Gemeindeeinnahmen von über 4 % erkennbar. Die Einnahmen aus der Grundsteuer A und B bewegen sich weiterhin auf einem konstanten Niveau. Bei der Kommunalsteuer wird ein vorsichtiges Plus erwartet, was sich auch aus den aktuellen Haushaltsdaten des Jahres 2025 ableiten lässt. Die Steigerung der Ertragsanteile stellt den wesentlichen Faktor für den Anstieg der maßgeblichen Einnahmen gegenüber dem Jahr 2025 dar.



Nach dem Finanzausgleichsgesetz 2024 (FAG 2024) werden folgende Finanzausweisungen an die Gemeinde Wernberg im Jahr 2026 erfolgen:

Gesetzliche Grundlage	Betrag	Anmerkung
§ 23 FAG 2024	€ 152.300	Finanzausweisung Zukunftsfonds (Betreuung)
§ 25 FAG 2024	€ 52.200	Finanzausweisung zur Sicherstellung einer nachhaltigen Haushaltsführung in den Bereichen Gesundheit, Pflege und Klima

Der im Jahr 2025 gewährte Transfer nach § 28a FAG 2024 zur Haushaltsstärkung in der Höhe von € 156.300,- war gemäß den gesetzlichen Bestimmungen einmalig und findet daher im Voranschlag 2026 keinen Ansatz mehr.

Der Transfer nach § 26 FAG 2024 zur Strukturstärkung (Strukturfonds) in der Höhe von € 97.800,- (im Jahr 2024: € 141.200,-) entfällt nach derzeitig vorliegender Datenlage ebenfalls. Grund dafür ist die geänderte Bemessungsgrundlage im neuen Finanzausgleichsgesetz 2024, insbesondere die heranzuziehende Einwohnerzahl zum Stichtag 31.10.2024. Während nach dem FAG 2017 noch der Stichtag 31.10.2020 maßgeblich war, wird im FAG 2024 die aktuelle Bevölkerungszahl zum Stichtag 31.10.2024 berücksichtigt. Für Wernberg ergibt sich daraus ein Bevölkerungszuwachs von 131 Personen, was sich nachteilig auf die Ermittlung der Finanzausweisungen auswirkt. Im Vergleich zum Jahr 2025 fehlen der Gemeinde Wernberg damit rund € 254.100,-, wenngleich der Zuschuss gemäß § 28a FAG 2024 ohnehin nur einmalig vorgesehen war.



Die verbleibenden Finanzzuweisungen nach dem kommunalen Investitionsgesetz werden in Tranchen an die Gemeinde ausbezahlt. Eine Antragsstellung ist dahingehend nicht mehr erforderlich. Die Zuweisungen sind für investive Projekte zu verwenden und erfordern bei Verwendung eine Berichtspflicht. Für die Gemeinde Wernberg sind folgende Finanzzuweisungen zugesichert:

Kommunalinvestitionsgesetz	Zeitpunkt der Auszahlung	Betrag
KIG 2025	31.10.2025	€ 95.700
KIG 2023 / KIG 2025	20.01.2026	€ 271.000
KIG 2023 / KIG 2025	20.01.2027	€ 257.200
KIG 2025	20.01.2028	€ 35.400
<b>Summe der Finanzzuweisungen</b>		<b>€ 659.300</b>

Die bereits geflossenen Mittel aus dem Jahr 2025 sind zur Gänze der Photovoltaikanlage beim Tiefbrunnen Duel gewidmet. Bei der Finanzzuweisung im Jahr 2026 werden € 38.000,- für den verbleibenden Restbetrag bei der Photovoltaikanlage beim Tiefbrunnen Duel verwendet sowie € 65.000,- für das Projekt Wasserfreuden. Für die Ampelanlage Industriestraße sind € 167.500,- reserviert.

Im Bereich der wesentlichen Ausgaben werden insbesondere die vorgeschriebenen Umlagen des Landes aufgeführt. Es ist deutlich erkennbar, dass die Umlagen des Landes im Vergleich zum Jahr 2025 erneut ansteigen und das Budget 2026 vereinnahmt. Zusätzlich ist noch eine Schulumlage an den Schulgemeindeverband Villach in der Höhe von € 308.100,- sowie eine Umlage an die Verwaltungsgemeinschaft Villach Land in der Höhe von € 135.000,- zu leisten. Es folgt eine Übersicht der Umlagen, welche durch das Land Kärnten im Zuge der Ertragsanteilabrechnungen im Jahr 2026 einbehalten werden:



Landes Umlagen	2024	2025	2026	Veränderung
Beitrag an den Ktn. Bildungsbaufonds (K-BBFG)	€ 100.390	€ 65.700	€ 59.400	↓
Beitrag an die Ktn. Verwaltungsakademie (K-VWAG)	€ 2.570	€ 2.600	€ 2.600	–
Beitrag pädagogische Beratungszentren (K-SchG)	€ 562	€ 600	€ 600	–
Beitrag zum Betriebsabgang der Krankenanstalten (K-KAO)	€ 1.186.246	€ 1.136.800	€ 1.196.000	↑
GSZ - Bürgermeister-Kostenersatz (K-BG)	€ 35.860	€ 23.600	€ 24.100	↑
GSZ - Jährliche Beiträge (K-GBG)	€ 334.769	€ 374.300	€ 270.200	↓
GSZ - Kostenersatz für CNC-Behördennetzwerk	€ 1.944	€ 2.000	€ 2.100	↑
GSZ - Kostenersatz für die Aufgabenbesorgung (K-GMG)	€ 6.166	€ 6.200	€ 6.700	↑
Kopfquote Abteilung 4, 5 und 11	€ 2.535.133	€ 2.528.400	€ 2.593.800	↑
Landesumlage	€ 407.626	€ 257.300	€ 322.300	↑
Kostenanteil für Schulassistent und Inklusion (K-KJHG, K-CHG)	€ 12.361	€ 20.200	€ 23.700	↑
Kostenbeitrag der Gemeinden nach dem Verkehrsverbund	€ 54.224	€ 54.600	€ 52.800	↓
Kostenbeitrag für die (Kinder-) Tagesbetreuung (K-KBBG)	€ 267.905	€ 281.600	€ 296.500	↑
Kostenbeitrag Schulsozialarbeit	€ -	€ 7.200	€ 7.100	↓
Rettungsbeitrag (K-RFG)	€ 83.050	€ 80.200	€ 89.000	↑
Schulerhaltsbeitrag für Berufsschulen (K-SchG)	€ 34.736	€ 42.000	€ 37.900	↓
<b>SUMME</b>	<b>€ 5.063.542</b>	<b>€ 4.883.300</b>	<b>€ 4.984.800</b>	

Dem gegenüber steht ein voraussichtlich positiver Saldo zwischen den Ertragsanteilen des Bundes und den Landesumlagen in der Höhe von rund € 1 Millionen zugunsten der Gemeinde Wernberg. Die endgültige Bewertung bleibt jedoch den Endabrechnungen des Jahres 2025 vorbehalten, welche überwiegend erst im Jahr 2026 zahlungswirksam verbucht werden.



### 2.3 Freiwillige Leistungen zum Voranschlag 2026

Gemäß § 5 lit. b K-GHG dürfen freiwillige Leistungen nur veranschlagt werden, wenn die Abweisung aus allgemeinen öffentlichen Interessen oder nach besonderen Verhältnissen der Gemeinde nicht vertretbar wären. Im Zuge der Budgeterstellung für das Jahr 2026 wurden die wesentlichen freiwilligen Leistungen analysiert und Maßnahmen ergriffen. In Summe werden € 72.600,- an freiwilligen Leistungen für den Voranschlag 2026 identifiziert.

Freiwillige Leistungen	Betrag
<b>Bereich - Vereins- und Kulturförderungen</b>	€ 43.300
Zuschüsse für Vereine (Sämtliche Vereine in Wernberg, Kulturveranstaltungen, etc.)	
Unterstützung für Veranstaltungen wie Theaterwagen und Zeltmiete	
<b>Bereich - Soziales und Familie</b>	€ 23.000
Essen auf Rädern, Ehrungen, Unterstützung für Familien und Schulkinder sowie Mobilität	
<b>Bereich - Umwelt und Nachhaltigkeit</b>	€ 3.300
Förderung Bestäubungsprämie, Birdwatching (Drauschleife)	
<b>Bereich - Abfallentsorgung</b>	€ 3.000
Zuschüsse zur Müllentsorgung	

Auf Grund der angespannten finanziellen Lage wurde im Voranschlag 2026 darauf geachtet, lediglich notwendige freiwillige Leistungen anzusetzen wonach das öffentliche Interesse im Vordergrund steht. Das öffentliche Interesse bei den oben angeführten freiwilligen Leistungen überwiegt, weshalb eine gänzliche Aussetzung nicht zweckmäßig erscheint. Dennoch werden € 28.300,- von den angeführten freiwilligen Leistungen aus dem Verfügungsbudget der Bürgermeisterin der Gemeinde Wernberg reserviert und transparent im Budget unter der Finanzposition 862.005 (Transfer aus Verfügungsmitteln) ausgewiesen. Dies betrifft insbesondere die Vereinsförderungen, Bestäubungsprämie, Zuschuss Müllentsorgung, Zuschuss Zeltmiete sowie Eislaufplatz und die Unterstützung beim Skiausflug der Kinder von den Volksschulen Goritschach und Damtschach. Somit leistet



die Gemeinde Wernberg weitere Schritte, um einen Haushaltsausgleich anzustreben. Des Weiteren wird im Jahr 2026 der Zuschuss zur Förderung von Kleinst-PV-Anlagen zur Gänze ausgesetzt. Bei den Führungen entlang der Drauschleife (Birdwatching) wurde bereits im Jahr 2025 ein neuer Beschluss gefasst, wonach ein reduzierter Zuschuss gewährt wird. Im Bereich der Ehrungen von Bürgerinnen und Bürgern wurden organisatorische Anpassungen vorgenommen. Durch die quartalsweise Durchführung und die Anpassung der Geschenkgestaltung konnten die Abläufe effizienter gestaltet und die damit verbundenen Kosten reduziert werden.

#### 2.4 Forderungsmanagement und Konsolidierungsmaßnahmen zum Voranschlag 2026

Auch im Haushaltsjahr 2026 werden die bereits eingeleiteten Maßnahmen zur konsequenteren Einbringung offener Forderungen fortgeführt. Der Beitritt der Gemeinde Wernberg zum Alpenländischen Kreditorenverband (AKV) hat sich im laufenden Vollzug bewährt und unterstützt weiterhin die effiziente Geltendmachung von Außenständen. Diese Schritte tragen dazu bei, die Einnahmen aus Abgaben und privatrechtlichen Entgelten nachhaltig zu sichern und das bestehende Ertragspotenzial bestmöglich auszuschöpfen. Parallel dazu werden auch im Jahr 2026 die bestehenden Verordnungen überprüft und bei Bedarf angepasst, um eine sachgerechte Ausgestaltung der rechtlichen Grundlagen sicherzustellen und die budgetären Rahmenbedingungen zu berücksichtigen. Durch diese kontinuierliche Evaluierung der Gebühren- und Beitragsgrundlagen wird eine langfristig tragfähige und konsolidierte Haushaltsführung unterstützt. Des Weiteren wird die im Jahr 2025 gestartete Haushaltskonsolidierung in Zusammenarbeit mit einer externen Kanzlei weitergeführt. Die Analyseergebnisse und Empfehlungen werden im Laufe des Jahres 2026 vorliegen und anschließend hinsichtlich ihrer Umsetzbarkeit geprüft. Erst danach können mögliche Maßnahmen in die Haushaltsführung einfließen.

#### 2.5 Schulden- und Liquiditätsmanagement zum Voranschlag 2026

Der Schuldenstand (ohne Kontokorrent) beträgt gemäß Voranschlag 2026 zum 1.1.2026 rund € 1,47 Millionen. Davon entfallen rund € 277.000,- auf den Kernhaushalt und rund € 1,2 Millionen auf den Gebührenhaushalt Wasserversorgung. Insbesondere im Bereich des Wirtschaftshofes war es in den vergangenen Jahren erforderlich, Darlehen zur Anschaffung von Nutzfahrzeugen aufzunehmen, um den operativen Betrieb sicherzustellen. Das im Jahr 2025 zugesicherte Regionalfonds-Darlehen für die Sanierung der Terlacher Straße beginnt im Jahr 2026 mit der Tilgung und belastet den operativen Haushalt zusätzlich. Die ausstehenden Haftungen beim Abwasserverband Wörthersee West werden jährlich vermindert. Aufgrund der nicht vorhandenen liquiden Mittel sowie nur geringfügiger Zahlungsmittelreserven sind derzeit keine Veranlagungen vorgesehen.



## 2.6 Änderungen in der Haushaltsführung zum Voranschlag 2026

Für den Voranschlag 2026 ergeben sich lediglich geringfügige Änderungen bei den Kostenstellen und Finanzpositionen. Bereits im 2. Nachtragsvoranschlag 2025 wurden Kostenstellen zusammengelegt sowie Korrekturen bei einzelnen Finanzpositionen vorgenommen, weshalb diese Anpassungen im Budget 2026 unverändert übernommen werden. Aufwände im Zusammenhang mit Hydranten werden nunmehr auf einer eigenen Kostenstelle (164.000) ausgewiesen.

Zudem wurden die Bezeichnungen einzelner Kostenstellen und Finanzpositionen präzisiert, um die Verständlichkeit des Rechenwerkes weiter zu verbessern. Dabei wird darauf geachtet, die Buchungslogiken entsprechend dem spezifischen Kontierungsleitfaden für Kärnten konsistent anzuwenden.



### 3 Ergebnis- und Finanzierungsvoranschlag 2026

#### 3.1 Die Erträge und Aufwendungen werden in Summe wie folgt festgelegt

Summe Erträge (21):	€ 15.538.600
Summe Aufwendungen (22):	€ 15.480.700
<b>Nettoergebnis (SA0):</b>	<b>€ 57.900</b>
Entnahmen von Haushaltsrücklagen (230):	€ -
Zuweisung an Haushaltsrücklagen (240):	€ -
<b>Nettoergebnis nach Haushaltsrücklagen (SA00):</b>	<b>€ 57.900</b>

#### 3.2 Die Einzahlungen und Auszahlungen werden in Summe wie folgt festgelegt

##### Operative Gebarung

Einzahlungen (31):	€ 14.516.600
Auszahlungen (32):	€ 14.082.000
<b>Saldo Geldfluss operative Gebarung (SA1)</b>	<b>€ 434.600</b>

##### Investive Gebarung

Einzahlungen (33):	€ 515.200
Auszahlungen (34):	€ 733.800
<b>Saldo Geldfluss investive Gebarung (SA2)</b>	<b>-€ 218.600</b>

##### Finanzierungstätigkeit

Einzahlungen (35):	€ 500
Auszahlungen (36):	€ 165.100
<b>Saldo Geldfluss Finanzierungstätigkeit (SA4)</b>	<b>-€ 164.600</b>
<b>Saldo Geldfluss VA-wirksamer Gebarung (SA5):</b>	<b>€ 51.400</b>






















### 3.3 Analyse des Ergebnis- und Finanzierungsvoranschlages 2026

Der **Geldfluss aus der operativen Gebarung (SA 1)** beläuft sich zum Voranschlag 2026 auf € 434.600,- und zeigt in der gesamtheitlichen Betrachtung einen stabilen Haushalt. Dieser Überschuss ist überwiegend auf die Einnahmen aus Gebühren der Wasserversorgung sowie Abfall- und Müllbeseitigung zurückzuführen. Das **Nettoergebnis nach Haushaltsrücklagen (SA00)** beläuft sich auf € 57.900,- und ist somit ebenfalls in der Gesamtbetrachtung positiv. Im Vergleich zum 2. Nachtragsvoranschlag 2025 werden in der operativen Gebarung beinahe gleichwertige Ergebnisse, trotz gesunkener FAG-Mittel sowie gestiegener Umlagen des Landes Kärnten, prognostiziert. Zwar werden für das Jahr 2026 Ertragsanteile in der Höhe von rund € 6 Mio. erwartet, jedoch sind die wirtschaftlichen Rahmenbedingungen nach wie vor angespannt. In der Vergangenheit erwies sich der Wirtschaftsstandort Wernberg als beständig mit konstant steigenden Kommunalsteuereinnahmen, welche maßgeblich für die Aufrechterhaltung der Daseinsvorsorge dienen.

Im Bereich der investiven Gebarung gibt es eine Neuerung in der buchhalterischen Darstellung im Kernhaushalt. Investitionen welche nicht zur durch Zuschüsse, Förderungen oder der gleichen ausfinanziert sind, werden durch einen spezifischen Buchungsvorgang separat ausgewiesen. In diesem Zusammenhang wird von Ein- und Auszahlungen aus der operativen Gebarung für investive Vorhaben gesprochen. Für das Jahr 2026 sind hierfür operative Mittel des Kernhaushaltes in der Höhe von € 115.400,- notwendig, um die geplanten Investitionen bedecken zu können. Die Gebührenhaushalte sind von dieser buchhalterischen Vorgehensweise nicht betroffen. Der **Saldo aus der investiven Gebarung (SA2)** beläuft sich auf -€ 218.600,- und ist auf folgende investive Maßnahmen zurückzuführen:

-  Kostenstelle 031.000 – Raumordnung – Die Fortführung des Projektes für das örtliche Entwicklungskonzept in der Höhe von € 28.800,-. Dem gegenüber steht noch eine bereits zugesicherter Förderung in der Höhe von € 12.500,-.
-  Kostenstelle 163.100 – FF Damtschach – Die Anschaffung von zwei Notsignalmelder in der Höhe von € 1.200,-.
-  Kostenstelle 163.300 – FF Wernberg – Die Anschaffung eines Drucklüfters in der Höhe von € 6.400,-. Eine Förderung durch den Kärntner Landesfeuerwehrverband in der Höhe von € 1.200,- wird berücksichtigt.
-  Kostenstelle 612.000 – Gemeindestraßen – Für die geplante Sanierung bzw. Errichtung des Geh- und Radweges L59 werden mit € 12.000,- veranschlagt.
-  Kostenstelle 612.000 – Gemeindestraßen – Die Aufschließung des Zentrums West wird mit Kosten in der Höhe von € 50.000,- budgetiert.



-  Kostenstelle 612.000 – Gemeindestraßen – Der Kauf von Grundstücken zu Straßenbauten wird mit € 7.500,- berücksichtigt.
-  Kostenstelle 640.000 – Einrichtungen zum Straßenverkehr – Die geplante Ampelanlage auf der Industriestraße wird mit € 167.500,- veranschlagt. Die Bedeckung erfolgt durch die zugesicherten KIP-Mittel in selbiger Höhe.
-  Kostenstelle 820.000 – Wirtschaftshof – Die Anschaffung einer Motorsense für den operativen Betrieb in der Höhe von € 1.400,-.
-  Kostenstelle 820.000 – Wirtschaftshof – Die Fortsetzung der Anschaffung eines Geoinformationssystems in der Höhe von € 6.800,-.
-  Kostenstelle 831.000 – Freibad – Die Projektrealisierung „Wasserfreuden“ mit € 300.000,-. Dem gegenüber stehen Förderungen in einem Gesamtausmaß von € 285.000,-.
-  Kostenstelle 850.000 – Wasserversorgung – Für die Rohrnetzberechnung werden € 50.000,- budgetiert.
-  Kostenstelle 850.000 – Wasserversorgung – Der Kostenanteil für die Aufschließung des Zentrums West werden € 60.000,- veranschlagt.
-  Kostenstelle 850.000 – Wasserversorgung – Die Fortsetzung der Anschaffung eines Geoinformationssystems in der Höhe von € 6.200,-.
-  Kostenstelle 850.000 – Wasserversorgung – Für die Anschaffung von Betriebsausstattung zur Sicherung bei Baustellenarbeiten werden € 6.000,- budgetiert.
-  Kostenstelle 850.000 – Wasserversorgung – Für laufende Aufschließungen im Gemeindegebiet wird mit Kosten in der Höhe von € 30.000,- geplant.
-  Kostenstelle 850.000 – Wasserversorgung – Der Restbetrag der Förderung für die PV-Anlage beim Tiefbrunnen Duel wird mit € 38.000,- angesetzt.
-  Kostenstelle 850.000 – Wasserversorgung – Die bestehenden Barwertzuschüsse bei der Kommunal Kredit Public Consulting werden mit € 11.000,- prognostiziert.

Der **Saldo aus der Finanzierungstätigkeit (SA4)** beläuft sich auf -€ 164.600 und ähnelt sich dem Niveau aus dem Jahr 2025. Die veranschlagten Einzahlungen in der Finanzierungstätigkeit in der Höhe von € 500,- resultieren aus den kapitalisierten Zinsen aus den Kärntner-Wasserwirtschaftsfonds-Darlehen. Werden die einzelnen Positionen des Finanzierungshaushaltes saldiert, so beläuft sich der **Geldfluss der Voranschlags-wirksamen Gebarung (SA5)** auf € 51.400 und zeichnet somit eine Verbesserung gegenüber dem 2. Nachtragsvoranschlag 2025 (-€ 375.000) ab.



## 3.4 Analyse Ordentlicher Haushalt – disponible hoheitliche Liquidität

20727 Wernberg			VA 2026					
	Abgangsdeckung - Berechnung	MVAG-Code	Hoheitliche Gemeinde	Gesamt-haushalt	850	851	852	820
	EHH Erträge	21	12 555 000	15 538 600	1 228 000	1 061 100	694 500	764 200
-	Nicht finanzierungswirksame operative Erträge	2117	5 300	25 400	20 100	0	0	5 000
-	Nicht finanzierungswirksame Transfererträge	2127	750 700	881 200	127 500	0	3 000	6 600
-	Nicht finanzierungswirksamer Finanzertrag	2136	0	0	0	0	0	0
-	EHH Erträge mit Projektbezug (VC 1/2)	21 (VC 1/2)	115 400	115 400	0	0	0	8 200
+	FHH Einz. - Kapitaltransfers ohne Projektbezug (VC 0) Annuitätensatz des K-BBF (Konto 3013)	3331 (VC 0) Konto 3013	0	0	0	0	0	0
	<b>EHH Erträge - bereinigt</b>		<b>11 683 600</b>	<b>14 516 600</b>	<b>1 080 400</b>	<b>1 061 100</b>	<b>691 500</b>	<b>744 400</b>
	EHH Aufwendungen	22	12 906 400	15 485 200	927 500	1 061 100	585 700	685 300
-	Nicht finanzierungswirksamer Personalaufwand	2214	9 600	10 000	300	0	100	1 000
-	Nicht finanzierungswirksamer Sachaufwand	2226	1 023 200	1 273 300	243 100	0	7 000	71 000
-	Nicht finanzierungswirksamer Transferaufwand	2237	0	0	0	0	0	0
-	Nicht finanzierungswirksamer Finanzaufwand	2245	0	0	0	0	0	0
-	EHH Aufwendungen mit Projektbezug (VC 1/2)	22 (VC 1/2)	0	0	0	0	0	0
-	EHH Aufwendungen ohne Projektbezug (VC 0) EM-Zuführungen aus ZMR-Entnahmen (Konto 7999)	2225 (VC 0) Konto 7999	0	0	0	0	0	0
-	FHH Auszahlungen aus Kapitaltransfers ohne Projektbezug (VC 0)	343 (VC 0)	0	0	0	0	0	0
+	FHH Auszahlungen aus der Finanzierungstätigkeit	SU 36	78 800	165 100	86 300	0	0	61 300
	<b>EHH Aufwendungen - bereinigt</b>		<b>11 952 400</b>	<b>14 367 000</b>	<b>770 400</b>	<b>1 061 100</b>	<b>578 600</b>	<b>674 600</b>
	<b>EHH - Saldo 0 bereinigt hoheitlich verfügbare Eigenfinanzierungskraft</b>	<b>SA0 ber.</b>	<b>-268 800</b>	<b>149 600</b>	<b>310 000</b>	<b>0</b>	<b>112 900</b>	<b>69 800</b>

Tabelle 1. Berechnung Eigenfinanzierungskraft Voranschlag 2026

Die Saldenbereinigung dient zur transparenten Darstellung der möglichen disponiblen hoheitlichen Finanzspitze. Im Rahmen des Voranschlages 2026 berechnet das Land Kärnten anhand des Gemeinde Haushaltsdatenträgers das Haushaltspotenzial. Wie aus der [Tabelle 1](#) ersichtlich ist, kann



ein ausgeglichener ordentlicher Haushalt trotz Ausschöpfung von Ertragspotenzialen, der Reduzierung von regulären Ausgaben und freiwilligen Leistungen, der Realisierung von lediglich notwendigen Investitionen, nicht erzielt werden. Für das Jahr 2026 ergibt sich nach der Saldenbereinigung und Berücksichtigung der potenziellen Korrekturen eine Eigenfinanzierungskraft in der Höhe von -€ 268.800,-. Ohne Berücksichtigung der investiven Ausgaben würde sich eine „freie“ Finanzspitze für den Kernhaushalt in der Höhe von -€ 153.400,- ergeben, dabei sind die Darlehenstilgungen bereits berücksichtigt. Auf Grundlage dieser Berechnung ergibt sich für den Kernhaushalt unter Berücksichtigung des 2. Nachtragsvoranschlags 2025 sowie dem Voranschlag 2026 ein voraussichtliches kumuliertes Finanzierungsergebnis von rund -€ 938.000,-. Solange die operative Finanzspitze (inklusive Finanzierungstätigkeit und exklusive Investitionstätigkeit) des Kernhaushaltes negativ bleibt, sind keine Investitionen ohne Verschlechterung der Haushaltslage möglich. Ziel ist es, das kumuliert negative Finanzierungsergebnis mittelfristig abzubauen sowie notwendige Investitionen nur dann zu realisieren, wenn dies durch Förderungen gedeckt ist.

### 3.5 Gebührenhaushalte

Im Bereich der Gebührenhaushalte gibt es seit dem Haushaltsjahr 2024 eine Änderung beim Wirtschaftshof (Kostenstelle 820.000). Neu seit dem VA 2024 dabei ist, dass eine Saldobereinigung um die Betriebe (mit marktbestimmter Tätigkeit gemäß dem ESVG 2010<sup>1</sup>) der Ansatz-Unterabschnitte 850, 851, 852, 853 und 859 erfolgt; die Wirtschaftshöfe der Gemeinden sind ebenfalls weiter entsprechend kostendeckend zu führen fallen aber nicht unter die ESVG-Betriebe und fließen daher in den „bereinigten SA1 FHH“ der hoheitlichen Gebarung ein. Aus diesem Grund ist eine separate Darstellung des Wirtschaftshofes bei den Gebührenhaushalten nicht mehr notwendig.

#### 3.5.1 Wasserversorgung der Gemeinde Wernberg

Der Ergebnishaushalt der operativen Gebarung nach Haushaltsrücklagen weist im Voranschlag 2026 einen positiven Saldo von € 300.500,- aus. Im Finanzierungshaushalt der operativen Gebarung zeigt sich ein deutlicher Überschuss von € 396.300,- welcher im Wesentlichen auf die kontinuierlichen Gebühreneinnahmen zurückzuführen ist. Die laufenden Aufwendungen der Wasserversorgung können weiterhin durch die vorgesehenen Einnahmen gedeckt werden. Im Bereich der investiven Gebarung der Wasserversorgung spiegeln sich die unter *Punkt 3.3.* der textlichen Erläuterungen dargestellten Investitionsvorhaben zur Gänze wider. Dazu zählen unter anderem die laufenden Aufschließungen im Gemeindegebiet, die Aufschließung des Zentrums West, die Anschaffung von Betriebsausstattung, die Fortsetzung des Geoinformationssystems

<sup>1</sup> Europäisches System Volkswirtschaftlicher Gesamtrechnungen



sowie die Rohrnetzberechnung. Die Finanzierungstätigkeit wurde entsprechend den zu erwartenden Zins- und Tilgungsleistungen angepasst. Im Jahr 2026 wird das Darlehen zur Nummer 100021901 zur Gänze getilgt werden und reduziert zukünftig die Finanzierungstätigkeit. Der Geldfluss aus der voranschlagswirksamen Gebarung (SA5) beträgt € 207.300,-. Für das Jahr 2026 sind noch weitere Investitionen in der Wasserversorgung geplant und werden im 1. Nachtragsvoranschlag 2026 berücksichtigt. Unter Berücksichtigung des Ergebnisses zum 2. Nachtragsvoranschlag 2025 sowie dem Voranschlag 2026 ergibt sich ein kumulierter Cashflow von rund € 217.000,-.

### 3.5.2 Abwasserbeseitigung der Gemeinde Wernberg

Die Voranschlagswerte für die ausgegliederte Abwasserbeseitigung durch den Abwasserverband Wörthersee West wurden auf Basis der Voranschlagswerte für das Jahr 2025 übernommen und werden nach Vorliegen der genehmigten Zahlen im 1. Nachtragsvoranschlag 2026 adaptiert.

### 3.5.3 Müllbeseitigung der Gemeinde Wernberg

Sowohl im Ergebnis- als auch im Finanzierungshaushalt der Abfallbeseitigung ist im Jahr 2026 eine Verbesserung der Haushaltslage zu erwarten. Höhere Gebühreneinnahmen sowie Optimierungen auf der Ausgabenseite wirken sich nachhaltig positiv auf den Haushalt aus. Im Ergebnishaushalt wird ein Nettoergebnis nach Haushaltsrücklagen von € 108.800,- und im Finanzierungshaushalt ein Saldo von € 112.900,- erwartet.

Für die Abfallbeseitigung bestehen keine aushaftenden Darlehen und derzeit sind keine investiven Maßnahmen vorgesehen. Unter Berücksichtigung des Ergebnisses des 2. Nachtragsvoranschlages 2025 sowie des Voranschlages 2026 ergibt sich ein kumulierter Cashflow von rund -€ 54.000,-. Der prognostizierte Überschuss ist wesentlich für den Abbau des bestehenden kumulierten Saldos.

## 3.6 Feststellungen der Finanzreferentin basierend auf dem Voranschlag 2026

Bereits zum Voranschlag 2024 wurde von der Finanzreferentin sowie Finanzverwaltung nachdrücklich empfohlen, die verfügbaren Mittel sorgfältig und effizient einzusetzen, um eine zuverlässige und verantwortungsbewusste Verwendung sicherzustellen. Angesichts des anhaltenden negativen Ergebnisses ist es weiterhin erforderlich, regelmäßige Ausgaben und Investitionen nach Priorität zu ordnen und die Finanzierung sicherzustellen. Das Ausmaß an sonstigen Investitionen mit einem Investitionsvolumen mit weniger als 250.000 Euro, wie im § 15 Abs. 3 des Kärntner Gemeindehaushaltsgesetzes (K-GHG) festgelegt, sollte auf das notwendige Minimum reduziert werden. Vorzugsweise sollten diese Investitionen



durch externe Mittel, wie Bedarfszuweisungen oder andere Landes- oder Bundesförderungen, finanziert werden. Dies trägt dazu bei, den erforderlichen Eigenmittelanteil aus der operativen hoheitlichen Gebarung der Gemeinde auf einem überschaubaren Niveau zu halten. Auch investive Einzelvorhaben gemäß § 15 Abs. 2 K-GHG sollten in erster Linie durch externe Bedeckungsmittel, wie Bedarfszuweisungen oder verschiedene staatliche Zuschüsse, finanziert werden. Die Verwendung von Geldmitteln aus der operativen Gebarung zur Deckung von investiven Einzelvorhaben sollte auf ein budgetär vertretbares Minimum reduziert werden. In Anbetracht dessen, dass die zugewiesenen Bedarfszuweisungsmittel zum Haushaltsausgleich herangezogen werden müssen, können ausgehend vom Voranschlag 2026 keine weiteren Investitionen im Kernhaushalt ohne vollständige Bedeckung durch Dritte realisiert werden.

Auch das Ausmaß an freiwilligen Leistungen (Ermessensausgaben) im Sinne des § 5 lit. b K-GHG sind auf ein zweckdienliches Minimum zu reduzieren. Diese freiwilligen Leistungen sollten nur dann veranschlagt werden, wenn ihre Ablehnung aus Gründen des öffentlichen Interesses oder der besonderen Verhältnisse der Gemeinde nicht vertretbar ist. Entsprechende Maßnahmen wurden seitens der Bürgermeisterin eingeleitet und ein Teil der regulär budgetierten freiwilligen Leistungen werden vom Verfügungsbudget bedeckt. Die verordnete Haushaltssperre gemäß § 24 Kärntner Gemeindehaushaltsgesetz (K-GHG) gilt auch im Haushaltsjahr 2026. Darüber hinaus wird angestrebt, im Bereich des Sachaufwandes eine Reduktion von zumindest 10 % gegenüber den im Voranschlag 2026 veranschlagten Werten zu erzielen. Dabei handelt es sich um eine haushaltspolitische Maßnahme zur weiteren Optimierung der Ausgabenstruktur, ohne die Funktionalität des laufenden Betriebs zu gefährden. Die budgetierten Mittel stellen den voraussichtlich notwendigen Bedarf dar, sollen im Vollzug jedoch so effizient wie möglich eingesetzt werden, um zusätzliche Einsparpotenziale zu nutzen.

Der sorgsame Umgang mit den vorhandenen finanziellen Mittel reduziert das Schadensausmaß kurzfristig. Mittelfristig wird es notwendig sein, die Verteilung der Bundesmittel aus dem FAG 2024 anzupassen bzw. die Landesumlagen zu reduzieren, dies liegt jedoch außerhalb des Kompetenzbereiches der Gemeinde Wernberg. Zur Stabilisierung der Gemeindefinanzen kommt der konsequenten Ausschöpfung und laufenden Überprüfung der gemeindeeigenen Abgaben weiterhin zentrale Bedeutung zu. Alle Mitarbeiterinnen und Mitarbeiter der Gemeinde Wernberg wurden von der Bürgermeisterin angewiesen, jede Ausgabe auf ihre Notwendigkeit zu überprüfen. Zudem müssen alle nicht laufenden Ausgaben von der Bürgermeisterin genehmigt werden.



#### **4 Dokumentation der verwendeten Bewertungsmethoden und Abweichungen von der Nutzungsdauertabelle gemäß Anlage 7 VRV 2015**

Alle Vermögenswerte sind grundsätzlich mit den fortgeschriebenen Anschaffungs- bzw. Herstellungskosten anzusetzen. Bei der erstmaligen Erfassung des Gemeindevermögens konnten gemäß § 39 VRV 2015 zur Wahrung des verwaltungsökonomischen Prinzips auch andere Bewertungsmethoden herangezogen werden. Die Bewertung des Gemeindevermögens der Gemeinde Wernberg wurde auf Basis von historischen Werten aus der Buchhaltung, Kaufverträgen, Gutachten und Schätzverfahren ermittelt.

Das verwaltungsökonomische Prinzip bedeutet, dass der nachhaltige Nutzen der erhobenen Daten im Vordergrund steht, aber auch an den für die Datenerhebung notwendigen Kosten gemessen wird. Wesentlich ist, dass die gewählte Struktur vollständig und transparent ist und gleichzeitig für eine nachhaltige Weiterverwendung und -entwicklung nach dem Eröffnungsbilanzstichtag geeignet ist. Für den Fall, dass dennoch Korrekturen der erstmaligen Eröffnungsbilanz notwendig werden, können diese gemäß § 38 Abs. 8 VRV 2015 vorgenommen werden und sind in einer Nettovermögensveränderungsrechnung darzustellen.

#### **5 Dokumentation nach Art. 15 Abs. 2 Österreichischer Stabilitätspakt 2012 – ÖStP 2012, BGBl. I Nr. 30/2013**

Im Voranschlag 2026 wird in der Gesamtbetrachtung ein ausgeglichener Ergebnishaushalt vorgelegt. Der Kernhaushalt weist jedoch erneut ein prognostiziertes Defizit auf; eine mittelfristige Erholung ist nach aktueller Datenlage nicht absehbar. Die Gebührenhaushalte können sich eigenständig bedecken und werden ausgeglichen geführt. Die aktuellen Prognosen lassen aufgrund steigender Umlagen und weiterhin angespannter Ertragsentwicklungen insgesamt eine weitere Belastung der Haushaltslage erwarten.

FV, Kevin Kobencic, MA

15.11.2025



**Voranschlag 2026**  
**Ergebnisvoranschlag VA Gesamthaushalt - interne Vergütungen enthalten**

Ebene	Code	Mittelverwendungs- und -aufbringungsgruppe (1.Ebene)	VA 2026	VA 2025	RA 2024
1	211	Erträge aus der operativen Verwaltungstätigkeit	13.040.600,00	12.833.800,00	12.743.413,80
1	212	Erträge aus Transfers	2.497.900,00	2.885.800,00	3.105.079,29
1	213	Finanzerträge	100,00	100,00	298,00
<b>SU</b>	<b>21</b>	<b>Summe Erträge</b>	<b>15.538.600,00</b>	<b>15.719.700,00</b>	<b>15.848.791,09</b>
1	221	Personalaufwand	3.444.100,00	3.461.900,00	3.387.092,75
1	222	Sachaufwand	6.163.900,00	6.382.000,00	6.408.964,00
1	223	Transferaufwand	5.798.200,00	5.731.500,00	5.910.407,65
1	224	Finanzaufwand	74.500,00	68.300,00	85.808,76
<b>SU</b>	<b>22</b>	<b>Summe Aufwendungen</b>	<b>15.480.700,00</b>	<b>15.643.700,00</b>	<b>15.792.273,16</b>
<b>SA0</b>	<b>SA0</b>	<b>Saldo (0) Nettoergebnis (21-22)</b>	<b>57.900,00</b>	<b>76.000,00</b>	<b>56.517,93</b>
1	230	Entnahmen von Haushaltsrücklagen	0,00	0,00	96.479,11
1	240	Zuweisungen an Haushaltsrücklagen	0,00	10.500,00	12.594,54
<b>SA01</b>	<b>SA01</b>	<b>Saldo (01) Haushaltsrücklagen (230-240)</b>	<b>0,00</b>	<b>-10.500,00</b>	<b>83.884,57</b>
<b>SA00</b>	<b>SA00</b>	<b>Saldo (00) Nettoergebnis nach Haushaltsrücklagen (SA0+SA01)</b>	<b>57.900,00</b>	<b>65.500,00</b>	<b>140.402,50</b>



## Voranschlag 2026

### Finanzierungsvoranschlag VA Gesamthaushalt - interne Vergütungen enthalten

Ebene	Code	Mittelverwendungs- und -aufbringungsgruppe (1.Ebene)	VA 2026	VA 2025	RA 2024
1	311	Einzahlungen aus operativer Verwaltungstätigkeit	12.899.800,00	12.709.700,00	12.533.856,83
1	312	Einzahlungen aus Transfers	1.616.700,00	2.002.900,00	2.330.967,36
1	313	Einzahlungen aus Finanzerträgen	100,00	100,00	298,00
<b>SU</b>	<b>31</b>	<b>Summe Einzahlungen operative Gebarung</b>	<b>14.516.600,00</b>	<b>14.712.700,00</b>	<b>14.865.122,19</b>
1	321	Auszahlungen aus Personalaufwand	3.434.100,00	3.347.800,00	3.244.485,34
1	322	Auszahlungen aus Sachaufwand	4.775.200,00	5.102.900,00	5.150.095,10
1	323	Auszahlungen aus Transfers	5.798.200,00	5.727.200,00	5.847.053,92
1	324	Auszahlungen aus Finanzaufwand	74.500,00	68.300,00	85.808,76
<b>SU</b>	<b>32</b>	<b>Summe Auszahlungen operative Gebarung</b>	<b>14.082.000,00</b>	<b>14.246.200,00</b>	<b>14.327.443,12</b>
<b>SA1</b>	<b>SA1</b>	<b>Saldo (1) Geldfluss aus der operativen Gebarung (31-32)</b>	<b>434.600,00</b>	<b>466.500,00</b>	<b>537.679,07</b>
1	331	Einzahlungen aus der Investitionstätigkeit	0,00	18.200,00	3.960,00
1	332	Einz. a.d. Rückzahlung von Darlehen u. gewähr. Vorschüssen	0,00	0,00	1.041,54
1	333	Einzahlungen aus Kapitaltransfers	515.200,00	248.000,00	254.943,62
<b>SU</b>	<b>33</b>	<b>Summe Einzahlungen investive Gebarung</b>	<b>515.200,00</b>	<b>266.200,00</b>	<b>259.945,16</b>
1	341	Auszahlungen aus der Investitionstätigkeit	733.800,00	1.064.800,00	1.078.316,94
1	342	Ausz. a.d. Gewährung von Darlehen sowie gewähr. Vorschüssen	0,00	0,00	0,00
1	343	Auszahlungen aus Kapitaltransfers	0,00	4.300,00	72.125,26
<b>SU</b>	<b>34</b>	<b>Summe Auszahlungen investive Gebarung</b>	<b>733.800,00</b>	<b>1.069.100,00</b>	<b>1.150.442,20</b>
<b>SA2</b>	<b>SA2</b>	<b>Saldo (2) Geldfluss aus der investiven Gebarung (33-34)</b>	<b>-218.600,00</b>	<b>-802.900,00</b>	<b>-890.497,04</b>
<b>SA3</b>	<b>SA3</b>	<b>Saldo (3) Nettofinanzierungssaldo (SA1+SA2)</b>	<b>216.000,00</b>	<b>-336.400,00</b>	<b>-352.817,97</b>

**Voranschlag 2026****Finanzierungsvoranschlag VA Gesamthaushalt - interne Vergütungen enthalten**

<b>Ebene</b>	<b>Code</b>	<b>Mittelverwendungs- und -aufbringungsgruppe (1.Ebene)</b>	<b>VA 2026</b>	<b>VA 2025</b>	<b>RA 2024</b>
1	351	Einzahlungen aus der Aufnahme von Finanzschulden	500,00	126.600,00	49.770,08
1	353	Einz. infolge Kapitaltausch b. derivat. Fin.instr. m.Grundg.	0,00	0,00	0,00
1	355	Einzahlungen aus dem Abgang von Finanzinstrumenten	0,00	0,00	0,00
<b>SU</b>	<b>35</b>	<b>Summe Einzahlungen aus der Finanzierungstätigkeit</b>	<b>500,00</b>	<b>126.600,00</b>	<b>49.770,08</b>
1	361	Auszahlungen aus der Tilgung von Finanzschulden	165.100,00	165.200,00	184.960,50
1	363	Ausz. infolge Kapitaltausch b. derivat. Fin.instr. m.Grundg.	0,00	0,00	0,00
1	365	Auszahlungen für den Erwerb von Finanzinstrumenten	0,00	0,00	0,00
<b>SU</b>	<b>36</b>	<b>Summe Auszahlungen aus der Finanzierungstätigkeit</b>	<b>165.100,00</b>	<b>165.200,00</b>	<b>184.960,50</b>
<b>SA4</b>	<b>SA4</b>	<b>Saldo (4) Geldfluss aus der Finanzierungstätigkeit (35-36)</b>	<b>-164.600,00</b>	<b>-38.600,00</b>	<b>-135.190,42</b>
<b>SA5</b>	<b>SA5</b>	<b>Saldo (5) Geldfluss aus VA-wirksamer Gebarung (SA3+SA4)</b>	<b>51.400,00</b>	<b>-375.000,00</b>	<b>-488.008,39</b>
1	370	Einzahlungen aus operativer Gebarung für investive Vorhaben	115.400,00	0,00	0,00
1	380	Auszahlungen aus operativer Gebarung für investive Vorhaben	115.400,00	0,00	0,00
<b>SA51</b>	<b>SA51</b>	<b>Saldo Geldfluss aus operativer Gebarung für invest. Vorhaben</b>	<b>0,00</b>	<b>0,00</b>	<b>0,00</b>

**Voranschlag 2026****Ergebnisvoranschlag VA Bereichsbudget 0 / Vertretungskörper und allgemeine Verwaltung - interne Vergütungen enthalten**

<b>Ebene</b>	<b>Code</b>	<b>Mittelverwendungs- und -aufbringungsgruppe (1. &amp; 2.Ebene)</b>	<b>VA 2026</b>	<b>VA 2025</b>	<b>RA 2024</b>
2	2114	Erträge aus Leistungen	290.600,00	316.700,00	423.040,24
2	2115	Erträge aus Besitz und wirtschaftlicher Tätigkeit	1.200,00	1.200,00	3.705,24
2	2116	Erträge aus Veräußerung und sonstige Erträge	72.300,00	62.600,00	64.890,23
2	2117	Nicht finanzierungswirksame operative Erträge	100,00	0,00	0,00
1	211	Erträge aus der operativen Verwaltungstätigkeit	364.200,00	380.500,00	491.635,71
2	2121	Transferertrag von Trägern des öffentlichen Rechts	0,00	25.600,00	16.679,02
2	2127	Nicht finanzierungswirksamer Transferertrag	37.600,00	37.800,00	34.341,65
1	212	Erträge aus Transfers	37.600,00	63.400,00	51.020,67
1	213	Finanzerträge	0,00	0,00	0,00
<b>SU</b>	<b>21</b>	<b>Summe Erträge</b>	<b>401.800,00</b>	<b>443.900,00</b>	<b>542.656,38</b>
2	2211	Personalaufwand (Bezüge, Nebengeb., Mehrleistungen)	946.200,00	921.900,00	905.102,60
2	2212	Gesetzlicher und freiwilliger Sozialaufwand	197.000,00	192.000,00	184.432,18
2	2213	Sonstiger Personalaufwand	4.200,00	4.300,00	4.440,00
2	2214	Nicht finanzierungswirksamer Personalaufwand	2.800,00	9.100,00	6.295,09
1	221	Personalaufwand	1.150.200,00	1.127.300,00	1.100.269,87
2	2221	Gebrauchs- und Verbrauchsgüter, Handelswaren	50.200,00	55.500,00	53.892,81
2	2222	Verwaltungs- und Betriebsaufwand	93.500,00	127.500,00	98.180,40
2	2223	Leasing- und Mietaufwand	10.500,00	9.900,00	9.485,41
2	2224	Instandhaltung	98.200,00	96.600,00	96.495,00
2	2225	Sonstiger Sachaufwand	498.700,00	529.200,00	470.603,52
2	2226	Nicht finanzierungswirksamer Sachaufwand	77.500,00	80.400,00	77.379,88
1	222	Sachaufwand	828.600,00	899.100,00	806.037,02
2	2231	Transferaufwand an Träger des öffentlichen Rechts	305.700,00	408.700,00	381.309,65
2	2234	Transferaufwand an Haushalte und Org. ohne Erwerbscharakter	0,00	3.000,00	3.300,00
1	223	Transferaufwand	305.700,00	411.700,00	384.609,65

**Voranschlag 2026****Ergebnisvoranschlag VA Bereichsbudget 0 / Vertretungskörper und allgemeine Verwaltung - interne Vergütungen enthalten**

<b>Ebene</b>	<b>Code</b>	<b>Mittelverwendungs- und -aufbringungsgruppe (1. &amp; 2.Ebene)</b>	<b>VA 2026</b>	<b>VA 2025</b>	<b>RA 2024</b>
1	224	Finanzaufwand	0,00	0,00	0,00
<b>SU</b>	<b>22</b>	<b>Summe Aufwendungen</b>	<b>2.284.500,00</b>	<b>2.438.100,00</b>	<b>2.290.916,54</b>
<b>SA0</b>	<b>SA0</b>	<b>Saldo (0) Nettoergebnis (21-22)</b>	<b>-1.882.700,00</b>	<b>-1.994.200,00</b>	<b>-1.748.260,16</b>
2	2301	Entnahmen von Haushaltsrücklagen	0,00	0,00	25.479,11
1	230	Entnahmen von Haushaltsrücklagen	0,00	0,00	25.479,11
1	240	Zuweisungen an Haushaltsrücklagen	0,00	0,00	0,00
<b>SA01</b>	<b>SA01</b>	<b>Saldo (01) Haushaltsrücklagen (230-240)</b>	<b>0,00</b>	<b>0,00</b>	<b>25.479,11</b>
<b>SA00</b>	<b>SA00</b>	<b>Saldo (00) Nettoergebnis nach Haushaltsrücklagen (SA0+SA01)</b>	<b>-1.882.700,00</b>	<b>-1.994.200,00</b>	<b>-1.722.781,05</b>

**Voranschlag 2026****Finanzierungsvoranschlag VA Bereichsbudget 0 / Vertretungskörper und allgemeine Verwaltung - interne Vergütungen enthalten**

<b>Ebene</b>	<b>Code</b>	<b>Mittelverwendungs- und -aufbringungsgruppe (1. &amp; 2.Ebene)</b>	<b>VA 2026</b>	<b>VA 2025</b>	<b>RA 2024</b>
2	3114	Einzahlungen aus Leistungen	290.600,00	316.700,00	422.086,14
2	3115	Einzahlungen aus Besitz und wirtschaftlicher Tätigkeit	1.200,00	1.200,00	3.705,24
2	3116	Einzahlungen aus Veräußerung von GWG und sonst. Einzahlungen	56.000,00	62.600,00	48.645,80
1	311	Einzahlungen aus operativer Verwaltungstätigkeit	347.800,00	380.500,00	474.437,18
2	3121	Transferzahlungen von Trägern des öffentlichen Rechts	0,00	25.600,00	20.345,75
1	312	Einzahlungen aus Transfers	0,00	25.600,00	20.345,75
1	313	Einzahlungen aus Finanzerträgen	0,00	0,00	0,00
<b>SU</b>	<b>31</b>	<b>Summe Einzahlungen operative Gebarung</b>	<b>347.800,00</b>	<b>406.100,00</b>	<b>494.782,93</b>
2	3211	Ausz. für Personalaufw. Bezüge, Nebengeb., Mehrleist.vergüt.	946.200,00	921.900,00	905.102,60
2	3212	Auszahlungen für gesetzliche und freiw. Sozialaufwendungen	197.000,00	192.000,00	184.432,18
2	3213	Auszahlungen aus sonstigem Personalaufwand	4.200,00	4.300,00	4.440,00
1	321	Auszahlungen aus Personalaufwand	1.147.400,00	1.118.200,00	1.093.974,78
2	3221	Auszahlungen für Gebrauchs- u. Verbrauchsgüter, Handelswaren	50.200,00	55.500,00	54.187,79
2	3222	Auszahlungen für Verwaltungs- und Betriebsaufwand	93.500,00	127.500,00	98.218,46
2	3223	Auszahlungen für Leasing- und Mietaufwand	10.500,00	9.900,00	10.912,01
2	3224	Auszahlungen für Instandhaltung	98.200,00	96.600,00	94.325,47
2	3225	Sonstige Auszahlungen aus Sachaufwand	498.700,00	529.200,00	467.772,80
1	322	Auszahlungen aus Sachaufwand	751.100,00	818.700,00	725.416,53
2	3231	Transferzahlungen an Träger des öffentlichen Rechts	305.700,00	408.700,00	381.309,65
2	3234	Transferzahl. an Haushalte und Org. ohne Erwerbscharakter	0,00	3.000,00	2.625,00
1	323	Auszahlungen aus Transfers	305.700,00	411.700,00	383.934,65
1	324	Auszahlungen aus Finanzaufwand	0,00	0,00	0,00
<b>SU</b>	<b>32</b>	<b>Summe Auszahlungen operative Gebarung</b>	<b>2.204.200,00</b>	<b>2.348.600,00</b>	<b>2.203.325,96</b>
<b>SA1</b>	<b>SA1</b>	<b>Saldo (1) Geldfluss aus der operativen Gebarung (31-32)</b>	<b>-1.856.400,00</b>	<b>-1.942.500,00</b>	<b>-1.708.543,03</b>

**Voranschlag 2026****Finanzierungsvoranschlag VA Bereichsbudget 0 / Vertretungskörper und allgemeine Verwaltung - interne Vergütungen enthalten**

<b>Ebene</b>	<b>Code</b>	<b>Mittelverwendungs- und -aufbringungsgruppe (1. &amp; 2.Ebene)</b>	<b>VA 2026</b>	<b>VA 2025</b>	<b>RA 2024</b>
1	331	Einzahlungen aus der Investitionstätigkeit	0,00	0,00	0,00
2	3325	Einzahlungen aus Vorschüssen und Anzahlungen	0,00	0,00	1.041,54
1	332	Einz. a.d. Rückzahlung von Darlehen u. gewähr. Vorschüssen	0,00	0,00	1.041,54
2	3331	Kapitaltransferzahlungen von Trägern des öffentlichen Rechts	12.500,00	41.300,00	42.259,10
1	333	Einzahlungen aus Kapitaltransfers	12.500,00	41.300,00	42.259,10
<b>SU</b>	<b>33</b>	<b>Summe Einzahlungen investive Gebarung</b>	<b>12.500,00</b>	<b>41.300,00</b>	<b>43.300,64</b>
2	3411	Auszahlungen für den Erwerb von immateriellem Vermögen	28.800,00	58.500,00	12.315,60
2	3412	Ausz. für den Erwerb von Grundstücken & Grundstückseinricht.	0,00	0,00	982,34
2	3414	Ausz. f.d. Erwerb von techn. Anlagen, Fahrzeuge u. Maschinen	0,00	0,00	66.958,21
2	3415	Ausz. f.d. Erwerb von Amts-, Betriebs- u. Geschäftsausstatt.	0,00	2.700,00	1.943,00
1	341	Auszahlungen aus der Investitionstätigkeit	28.800,00	61.200,00	82.199,15
1	342	Ausz. a.d. Gewährung von Darlehen sowie gewähr. Vorschüssen	0,00	0,00	0,00
1	343	Auszahlungen aus Kapitaltransfers	0,00	0,00	0,00
<b>SU</b>	<b>34</b>	<b>Summe Auszahlungen investive Gebarung</b>	<b>28.800,00</b>	<b>61.200,00</b>	<b>82.199,15</b>
<b>SA2</b>	<b>SA2</b>	<b>Saldo (2) Geldfluss aus der investiven Gebarung (33-34)</b>	<b>-16.300,00</b>	<b>-19.900,00</b>	<b>-38.898,51</b>
<b>SA3</b>	<b>SA3</b>	<b>Saldo (3) Nettofinanzierungssaldo (SA1+SA2)</b>	<b>-1.872.700,00</b>	<b>-1.962.400,00</b>	<b>-1.747.441,54</b>
1	351	Einzahlungen aus der Aufnahme von Finanzschulden	0,00	0,00	0,00
1	353	Einz. infolge Kapitaltausch b. derivat. Fin.instr. m.Grundg.	0,00	0,00	0,00
1	355	Einzahlungen aus dem Abgang von Finanzinstrumenten	0,00	0,00	0,00
<b>SU</b>	<b>35</b>	<b>Summe Einzahlungen aus der Finanzierungstätigkeit</b>	<b>0,00</b>	<b>0,00</b>	<b>0,00</b>
1	361	Auszahlungen aus der Tilgung von Finanzschulden	0,00	0,00	0,00
1	363	Ausz. infolge Kapitaltausch b. derivat. Fin.instr. m.Grundg.	0,00	0,00	0,00

**Voranschlag 2026****Finanzierungsvoranschlag VA Bereichsbudget 0 / Vertretungskörper und allgemeine Verwaltung - interne Vergütungen enthalten**

<b>Ebene</b>	<b>Code</b>	<b>Mittelverwendungs- und -aufbringungsgruppe (1. &amp; 2.Ebene)</b>	<b>VA 2026</b>	<b>VA 2025</b>	<b>RA 2024</b>
1	365	Auszahlungen für den Erwerb von Finanzinstrumenten	0,00	0,00	0,00
<b>SU</b>	<b>36</b>	<b>Summe Auszahlungen aus der Finanzierungstätigkeit</b>	<b>0,00</b>	<b>0,00</b>	<b>0,00</b>
<b>SA4</b>	<b>SA4</b>	<b>Saldo (4) Geldfluss aus der Finanzierungstätigkeit (35-36)</b>	<b>0,00</b>	<b>0,00</b>	<b>0,00</b>
<b>SA5</b>	<b>SA5</b>	<b>Saldo (5) Geldfluss aus VA-wirksamer Gebarung (SA3+SA4)</b>	<b>-1.872.700,00</b>	<b>-1.962.400,00</b>	<b>-1.747.441,54</b>
2	3701	Einzahlungen aus operativer Gebarung für investive Vorhaben	16.300,00	0,00	0,00
1	370	Einzahlungen aus operativer Gebarung für investive Vorhaben	16.300,00	0,00	0,00
1	380	Auszahlungen aus operativer Gebarung für investive Vorhaben	0,00	0,00	0,00
<b>SA51</b>	<b>SA51</b>	<b>Saldo Geldfluss aus operativer Gebarung für invest. Vorhaben</b>	<b>16.300,00</b>	<b>0,00</b>	<b>0,00</b>

**Voranschlag 2026****Ergebnisvoranschlag VA Bereichsbudget 1 / Öffentliche Ordnung und Sicherheit - interne Vergütungen enthalten**

<b>Ebene</b>	<b>Code</b>	<b>Mittelverwendungs- und -aufbringungsgruppe (1. &amp; 2.Ebene)</b>	<b>VA 2026</b>	<b>VA 2025</b>	<b>RA 2024</b>
2	2114	Erträge aus Leistungen	28.200,00	25.200,00	25.251,80
2	2115	Erträge aus Besitz und wirtschaftlicher Tätigkeit	900,00	900,00	870,00
2	2116	Erträge aus Veräußerung und sonstige Erträge	6.600,00	400,00	445,11
2	2117	Nicht finanzierungswirksame operative Erträge	0,00	100,00	108,35
1	211	Erträge aus der operativen Verwaltungstätigkeit	35.700,00	26.600,00	26.675,26
2	2121	Transferertrag von Trägern des öffentlichen Rechts	8.900,00	24.000,00	8.205,83
2	2123	Transferertrag von Unternehmen (mit Finanzunternehmen)	0,00	1.500,00	0,00
2	2127	Nicht finanzierungswirksamer Transferertrag	51.500,00	51.500,00	50.274,10
1	212	Erträge aus Transfers	60.400,00	77.000,00	58.479,93
2	2131	Erträge aus Zinsen	0,00	0,00	4,04
1	213	Finanzerträge	0,00	0,00	4,04
<b>SU</b>	<b>21</b>	<b>Summe Erträge</b>	<b>96.100,00</b>	<b>103.600,00</b>	<b>85.159,23</b>
2	2211	Personalaufwand (Bezüge, Nebengeb., Mehrleistungen)	8.000,00	7.000,00	7.064,81
2	2212	Gesetzlicher und freiwilliger Sozialaufwand	2.000,00	1.600,00	1.737,14
2	2214	Nicht finanzierungswirksamer Personalaufwand	100,00	2.100,00	79,91
1	221	Personalaufwand	10.100,00	10.700,00	8.881,86
2	2221	Gebrauchs- und Verbrauchsgüter, Handelswaren	37.900,00	70.800,00	42.833,06
2	2222	Verwaltungs- und Betriebsaufwand	30.000,00	32.500,00	28.336,25
2	2224	Instandhaltung	33.500,00	39.600,00	32.532,86
2	2225	Sonstiger Sachaufwand	49.200,00	30.200,00	36.240,16
2	2226	Nicht finanzierungswirksamer Sachaufwand	111.000,00	115.100,00	111.000,97
1	222	Sachaufwand	261.600,00	288.200,00	250.943,30
2	2231	Transferaufwand an Träger des öffentlichen Rechts	3.300,00	3.300,00	2.429,05
2	2234	Transferaufwand an Haushalte und Org. ohne Erwerbscharakter	8.500,00	11.500,00	7.063,20
1	223	Transferaufwand	11.800,00	14.800,00	9.492,25



**Voranschlag 2026****Ergebnisvoranschlag VA Bereichsbudget 1 / Öffentliche Ordnung und Sicherheit - interne Vergütungen enthalten**

<b>Ebene</b>	<b>Code</b>	<b>Mittelverwendungs- und -aufbringungsgruppe (1. &amp; 2.Ebene)</b>	<b>VA 2026</b>	<b>VA 2025</b>	<b>RA 2024</b>
1	224	Finanzaufwand	0,00	0,00	0,00
<b>SU</b>	<b>22</b>	<b>Summe Aufwendungen</b>	<b>283.500,00</b>	<b>313.700,00</b>	<b>269.317,41</b>
<b>SA0</b>	<b>SA0</b>	<b>Saldo (0) Nettoergebnis (21-22)</b>	<b>-187.400,00</b>	<b>-210.100,00</b>	<b>-184.158,18</b>
1	230	Entnahmen von Haushaltsrücklagen	0,00	0,00	0,00
2	2401	Zuweisungen an Haushaltsrücklagen	0,00	10.500,00	11.705,39
1	240	Zuweisungen an Haushaltsrücklagen	0,00	10.500,00	11.705,39
<b>SA01</b>	<b>SA01</b>	<b>Saldo (01) Haushaltsrücklagen (230-240)</b>	<b>0,00</b>	<b>-10.500,00</b>	<b>-11.705,39</b>
<b>SA00</b>	<b>SA00</b>	<b>Saldo (00) Nettoergebnis nach Haushaltsrücklagen (SA0+SA01)</b>	<b>-187.400,00</b>	<b>-220.600,00</b>	<b>-195.863,57</b>

**Voranschlag 2026****Finanzierungsvoranschlag VA Bereichsbudget 1 / Öffentliche Ordnung und Sicherheit - interne Vergütungen enthalten**

<b>Ebene</b>	<b>Code</b>	<b>Mittelverwendungs- und -aufbringungsgruppe (1. &amp; 2.Ebene)</b>	<b>VA 2026</b>	<b>VA 2025</b>	<b>RA 2024</b>
2	3114	Einzahlungen aus Leistungen	28.200,00	25.200,00	20.879,50
2	3115	Einzahlungen aus Besitz und wirtschaftlicher Tätigkeit	900,00	900,00	870,00
2	3116	Einzahlungen aus Veräußerung von GWG und sonst. Einzahlungen	200,00	400,00	217,63
1	311	Einzahlungen aus operativer Verwaltungstätigkeit	29.300,00	26.500,00	21.967,13
2	3121	Transferzahlungen von Trägern des öffentlichen Rechts	8.900,00	24.000,00	8.205,83
2	3123	Transferzahlungen von Unternehmen (inkl. Finanzunternehmen)	0,00	1.500,00	0,00
1	312	Einzahlungen aus Transfers	8.900,00	25.500,00	8.205,83
2	3131	Einzahlungen aus Zinserträgen	0,00	0,00	4,04
1	313	Einzahlungen aus Finanzerträgen	0,00	0,00	4,04
<b>SU</b>	<b>31</b>	<b>Summe Einzahlungen operative Gebarung</b>	<b>38.200,00</b>	<b>52.000,00</b>	<b>30.177,00</b>
2	3211	Ausz. für Personalaufw. Bezüge, Nebengeb., Mehrleist.vergüt.	8.000,00	7.000,00	7.064,81
2	3212	Auszahlungen für gesetzliche und freiw. Sozialaufwendungen	2.000,00	1.600,00	1.737,14
1	321	Auszahlungen aus Personalaufwand	10.000,00	8.600,00	8.801,95
2	3221	Auszahlungen für Gebrauchs- u. Verbrauchsgüter, Handelswaren	37.900,00	70.800,00	42.170,61
2	3222	Auszahlungen für Verwaltungs- und Betriebsaufwand	30.000,00	32.500,00	28.817,04
2	3224	Auszahlungen für Instandhaltung	33.500,00	39.600,00	32.522,86
2	3225	Sonstige Auszahlungen aus Sachaufwand	49.200,00	30.200,00	34.701,68
1	322	Auszahlungen aus Sachaufwand	150.600,00	173.100,00	138.212,19
2	3231	Transferzahlungen an Träger des öffentlichen Rechts	3.300,00	3.300,00	2.397,45
2	3234	Transferzahl. an Haushalte und Org. ohne Erwerbscharakter	8.500,00	11.500,00	3.700,80
1	323	Auszahlungen aus Transfers	11.800,00	14.800,00	6.098,25
1	324	Auszahlungen aus Finanzaufwand	0,00	0,00	0,00
<b>SU</b>	<b>32</b>	<b>Summe Auszahlungen operative Gebarung</b>	<b>172.400,00</b>	<b>196.500,00</b>	<b>153.112,39</b>
<b>SA1</b>	<b>SA1</b>	<b>Saldo (1) Geldfluss aus der operativen Gebarung (31-32)</b>	<b>-134.200,00</b>	<b>-144.500,00</b>	<b>-122.935,39</b>

**Voranschlag 2026****Finanzierungsvoranschlag VA Bereichsbudget 1 / Öffentliche Ordnung und Sicherheit - interne Vergütungen enthalten**

<b>Ebene</b>	<b>Code</b>	<b>Mittelverwendungs- und -aufbringungsgruppe (1. &amp; 2.Ebene)</b>	<b>VA 2026</b>	<b>VA 2025</b>	<b>RA 2024</b>
1	331	Einzahlungen aus der Investitionstätigkeit	0,00	0,00	0,00
1	332	Einz. a.d. Rückzahlung von Darlehen u. gewähr. Vorschüssen	0,00	0,00	0,00
2	3331	Kapitaltransferzahlungen von Trägern des öffentlichen Rechts	1.200,00	66.500,00	7.686,40
1	333	Einzahlungen aus Kapitaltransfers	1.200,00	66.500,00	7.686,40
<b>SU</b>	<b>33</b>	<b>Summe Einzahlungen investive Gebarung</b>	<b>1.200,00</b>	<b>66.500,00</b>	<b>7.686,40</b>
2	3413	Auszahlungen für den Erwerb von Gebäuden und Bauten	0,00	3.900,00	0,00
2	3414	Ausz. f.d. Erwerb von techn. Anlagen, Fahrzeuge u. Maschinen	0,00	120.400,00	100.203,68
2	3415	Ausz. f.d. Erwerb von Amts-, Betriebs- u. Geschäftsausstatt.	7.600,00	16.200,00	1.083,74
1	341	Auszahlungen aus der Investitionstätigkeit	7.600,00	140.500,00	101.287,42
1	342	Ausz. a.d. Gewährung von Darlehen sowie gewähr. Vorschüssen	0,00	0,00	0,00
1	343	Auszahlungen aus Kapitaltransfers	0,00	0,00	0,00
<b>SU</b>	<b>34</b>	<b>Summe Auszahlungen investive Gebarung</b>	<b>7.600,00</b>	<b>140.500,00</b>	<b>101.287,42</b>
<b>SA2</b>	<b>SA2</b>	<b>Saldo (2) Geldfluss aus der investiven Gebarung (33-34)</b>	<b>-6.400,00</b>	<b>-74.000,00</b>	<b>-93.601,02</b>
<b>SA3</b>	<b>SA3</b>	<b>Saldo (3) Nettofinanzierungssaldo (SA1+SA2)</b>	<b>-140.600,00</b>	<b>-218.500,00</b>	<b>-216.536,41</b>
1	351	Einzahlungen aus der Aufnahme von Finanzschulden	0,00	0,00	0,00
1	353	Einz. infolge Kapitaltausch b. derivat. Fin.instr. m.Grundg.	0,00	0,00	0,00
1	355	Einzahlungen aus dem Abgang von Finanzinstrumenten	0,00	0,00	0,00
<b>SU</b>	<b>35</b>	<b>Summe Einzahlungen aus der Finanzierungstätigkeit</b>	<b>0,00</b>	<b>0,00</b>	<b>0,00</b>
1	361	Auszahlungen aus der Tilgung von Finanzschulden	0,00	0,00	0,00
1	363	Ausz. infolge Kapitaltausch b. derivat. Fin.instr. m.Grundg.	0,00	0,00	0,00
1	365	Auszahlungen für den Erwerb von Finanzinstrumenten	0,00	0,00	0,00

**Voranschlag 2026****Finanzierungsvoranschlag VA Bereichsbudget 1 / Öffentliche Ordnung und Sicherheit - interne Vergütungen enthalten**

<b>Ebene</b>	<b>Code</b>	<b>Mittelverwendungs- und -aufbringungsgruppe (1. &amp; 2.Ebene)</b>	<b>VA 2026</b>	<b>VA 2025</b>	<b>RA 2024</b>
<b>SU</b>	<b>36</b>	<b>Summe Auszahlungen aus der Finanzierungstätigkeit</b>	<b>0,00</b>	<b>0,00</b>	<b>0,00</b>
<b>SA4</b>	<b>SA4</b>	<b>Saldo (4) Geldfluss aus der Finanzierungstätigkeit (35-36)</b>	<b>0,00</b>	<b>0,00</b>	<b>0,00</b>
<b>SA5</b>	<b>SA5</b>	<b>Saldo (5) Geldfluss aus VA-wirksamer Gebarung (SA3+SA4)</b>	<b>-140.600,00</b>	<b>-218.500,00</b>	<b>-216.536,41</b>
2	3701	Einzahlungen aus operativer Gebarung für investive Vorhaben	6.400,00	0,00	0,00
1	370	Einzahlungen aus operativer Gebarung für investive Vorhaben	6.400,00	0,00	0,00
1	380	Auszahlungen aus operativer Gebarung für investive Vorhaben	0,00	0,00	0,00
<b>SA51</b>	<b>SA51</b>	<b>Saldo Geldfluss aus operativer Gebarung für invest. Vorhaben</b>	<b>6.400,00</b>	<b>0,00</b>	<b>0,00</b>

**Voranschlag 2026****Ergebnisvoranschlag VA Bereichsbudget 2 / Unterricht, Erziehung, Sport und Wissenschaft - interne Vergütungen enthalten**

<b>Ebene</b>	<b>Code</b>	<b>Mittelverwendungs- und -aufbringungsgruppe (1. &amp; 2.Ebene)</b>	<b>VA 2026</b>	<b>VA 2025</b>	<b>RA 2024</b>
2	2114	Erträge aus Leistungen	550.400,00	538.700,00	485.716,18
2	2115	Erträge aus Besitz und wirtschaftlicher Tätigkeit	500,00	500,00	500,00
2	2116	Erträge aus Veräußerung und sonstige Erträge	4.800,00	14.800,00	18.326,78
2	2117	Nicht finanzierungswirksame operative Erträge	200,00	47.800,00	52.341,55
1	211	Erträge aus der operativen Verwaltungstätigkeit	555.900,00	601.800,00	556.884,51
2	2121	Transferertrag von Trägern des öffentlichen Rechts	705.200,00	795.600,00	659.824,10
2	2127	Nicht finanzierungswirksamer Transferertrag	64.500,00	64.500,00	63.214,24
1	212	Erträge aus Transfers	769.700,00	860.100,00	723.038,34
1	213	Finanzerträge	0,00	0,00	0,00
<b>SU</b>	<b>21</b>	<b>Summe Erträge</b>	<b>1.325.600,00</b>	<b>1.461.900,00</b>	<b>1.279.922,85</b>
2	2211	Personalaufwand (Bezüge, Nebengeb., Mehrleistungen)	1.248.900,00	1.223.600,00	1.197.870,43
2	2212	Gesetzlicher und freiwilliger Sozialaufwand	358.500,00	354.100,00	336.413,15
2	2214	Nicht finanzierungswirksamer Personalaufwand	5.500,00	69.400,00	97.123,88
1	221	Personalaufwand	1.612.900,00	1.647.100,00	1.631.407,46
2	2221	Gebrauchs- und Verbrauchsgüter, Handelswaren	131.000,00	144.800,00	120.549,83
2	2222	Verwaltungs- und Betriebsaufwand	82.700,00	91.100,00	80.688,66
2	2223	Leasing- und Mietaufwand	16.600,00	18.000,00	16.870,96
2	2224	Instandhaltung	37.200,00	73.500,00	30.677,89
2	2225	Sonstiger Sachaufwand	437.600,00	485.000,00	411.470,03
2	2226	Nicht finanzierungswirksamer Sachaufwand	108.400,00	108.400,00	104.297,46
1	222	Sachaufwand	813.500,00	920.800,00	764.554,83
2	2231	Transferaufwand an Träger des öffentlichen Rechts	721.000,00	716.300,00	739.594,91
2	2233	Transferaufwand an Unternehmen (mit Finanzunternehmen)	17.500,00	6.000,00	0,00
2	2234	Transferaufwand an Haushalte und Org. ohne Erwerbscharakter	109.800,00	109.200,00	124.215,67
1	223	Transferaufwand	848.300,00	831.500,00	863.810,58

**Voranschlag 2026****Ergebnisvoranschlag VA Bereichsbudget 2 / Unterricht, Erziehung, Sport und Wissenschaft - interne Vergütungen enthalten**

<b>Ebene</b>	<b>Code</b>	<b>Mittelverwendungs- und -aufbringungsgruppe (1. &amp; 2.Ebene)</b>	<b>VA 2026</b>	<b>VA 2025</b>	<b>RA 2024</b>
1	224	Finanzaufwand	0,00	0,00	0,00
<b>SU</b>	<b>22</b>	<b>Summe Aufwendungen</b>	<b>3.274.700,00</b>	<b>3.399.400,00</b>	<b>3.259.772,87</b>
<b>SA0</b>	<b>SA0</b>	<b>Saldo (0) Nettoergebnis (21-22)</b>	<b>-1.949.100,00</b>	<b>-1.937.500,00</b>	<b>-1.979.850,02</b>
1	230	Entnahmen von Haushaltsrücklagen	0,00	0,00	0,00
1	240	Zuweisungen an Haushaltsrücklagen	0,00	0,00	0,00
<b>SA01</b>	<b>SA01</b>	<b>Saldo (01) Haushaltsrücklagen (230-240)</b>	<b>0,00</b>	<b>0,00</b>	<b>0,00</b>
<b>SA00</b>	<b>SA00</b>	<b>Saldo (00) Nettoergebnis nach Haushaltsrücklagen (SA0+SA01)</b>	<b>-1.949.100,00</b>	<b>-1.937.500,00</b>	<b>-1.979.850,02</b>

**Voranschlag 2026****Finanzierungsvoranschlag VA Bereichsbudget 2 / Unterricht, Erziehung, Sport und Wissenschaft - interne Vergütungen enthalten**

<b>Ebene</b>	<b>Code</b>	<b>Mittelverwendungs- und -aufbringungsgruppe (1. &amp; 2.Ebene)</b>	<b>VA 2026</b>	<b>VA 2025</b>	<b>RA 2024</b>
2	3114	Einzahlungen aus Leistungen	550.400,00	538.700,00	502.008,25
2	3115	Einzahlungen aus Besitz und wirtschaftlicher Tätigkeit	500,00	500,00	500,00
2	3116	Einzahlungen aus Veräußerung von GWG und sonst. Einzahlungen	4.800,00	14.800,00	17.122,54
1	311	Einzahlungen aus operativer Verwaltungstätigkeit	555.700,00	554.000,00	519.630,79
2	3121	Transferzahlungen von Trägern des öffentlichen Rechts	705.200,00	795.600,00	669.079,10
1	312	Einzahlungen aus Transfers	705.200,00	795.600,00	669.079,10
1	313	Einzahlungen aus Finanzerträgen	0,00	0,00	0,00
<b>SU</b>	<b>31</b>	<b>Summe Einzahlungen operative Gebarung</b>	<b>1.260.900,00</b>	<b>1.349.600,00</b>	<b>1.188.709,89</b>
2	3211	Ausz. für Personalaufw. Bezüge, Nebengeb., Mehrleist.vergüt.	1.248.900,00	1.223.600,00	1.197.870,43
2	3212	Auszahlungen für gesetzliche und freiw. Sozialaufwendungen	358.500,00	354.100,00	336.413,15
1	321	Auszahlungen aus Personalaufwand	1.607.400,00	1.577.700,00	1.534.283,58
2	3221	Auszahlungen für Gebrauchs- u. Verbrauchsgüter, Handelswaren	131.000,00	144.800,00	126.270,33
2	3222	Auszahlungen für Verwaltungs- und Betriebsaufwand	82.700,00	91.100,00	85.052,91
2	3223	Auszahlungen für Leasing- und Mietaufwand	16.600,00	18.000,00	15.747,22
2	3224	Auszahlungen für Instandhaltung	37.200,00	73.500,00	32.521,79
2	3225	Sonstige Auszahlungen aus Sachaufwand	437.600,00	488.900,00	444.437,72
1	322	Auszahlungen aus Sachaufwand	705.100,00	816.300,00	704.029,97
2	3231	Transferzahlungen an Träger des öffentlichen Rechts	721.000,00	716.300,00	739.594,91
2	3233	Transferzahlungen an Unternehmen (inkl. Finanzunternehmen)	17.500,00	6.000,00	0,00
2	3234	Transferzahl. an Haushalte und Org. ohne Erwerbscharakter	109.800,00	109.200,00	119.815,67
1	323	Auszahlungen aus Transfers	848.300,00	831.500,00	859.410,58
1	324	Auszahlungen aus Finanzaufwand	0,00	0,00	0,00
<b>SU</b>	<b>32</b>	<b>Summe Auszahlungen operative Gebarung</b>	<b>3.160.800,00</b>	<b>3.225.500,00</b>	<b>3.097.724,13</b>
<b>SA1</b>	<b>SA1</b>	<b>Saldo (1) Geldfluss aus der operativen Gebarung (31-32)</b>	<b>-1.899.900,00</b>	<b>-1.875.900,00</b>	<b>-1.909.014,24</b>

**Voranschlag 2026****Finanzierungsvoranschlag VA Bereichsbudget 2 / Unterricht, Erziehung, Sport und Wissenschaft - interne Vergütungen enthalten**

<b>Ebene</b>	<b>Code</b>	<b>Mittelverwendungs- und -aufbringungsgruppe (1. &amp; 2.Ebene)</b>	<b>VA 2026</b>	<b>VA 2025</b>	<b>RA 2024</b>
1	331	Einzahlungen aus der Investitionstätigkeit	0,00	0,00	0,00
1	332	Einz. a.d. Rückzahlung von Darlehen u. gewähr. Vorschüssen	0,00	0,00	0,00
2	3331	Kapitaltransferzahlungen von Trägern des öffentlichen Rechts	0,00	26.500,00	0,00
2	3334	Kapitaltransferzahl. von Haush. und Org. o. Erwerbscharakter	0,00	0,00	4.000,00
1	333	Einzahlungen aus Kapitaltransfers	0,00	26.500,00	4.000,00
<b>SU</b>	<b>33</b>	<b>Summe Einzahlungen investive Gebarung</b>	<b>0,00</b>	<b>26.500,00</b>	<b>4.000,00</b>
2	3412	Ausz. für den Erwerb von Grundstücken & Grundstückseinricht.	0,00	15.000,00	6.733,36
2	3413	Auszahlungen für den Erwerb von Gebäuden und Bauten	0,00	3.100,00	0,00
2	3414	Ausz. f.d. Erwerb von techn. Anlagen, Fahrzeuge u. Maschinen	0,00	0,00	5.779,82
2	3415	Ausz. f.d. Erwerb von Amts-, Betriebs- u. Geschäftsausstatt.	0,00	7.000,00	23.386,11
1	341	Auszahlungen aus der Investitionstätigkeit	0,00	25.100,00	35.899,29
1	342	Ausz. a.d. Gewährung von Darlehen sowie gewähr. Vorschüssen	0,00	0,00	0,00
1	343	Auszahlungen aus Kapitaltransfers	0,00	0,00	0,00
<b>SU</b>	<b>34</b>	<b>Summe Auszahlungen investive Gebarung</b>	<b>0,00</b>	<b>25.100,00</b>	<b>35.899,29</b>
<b>SA2</b>	<b>SA2</b>	<b>Saldo (2) Geldfluss aus der investiven Gebarung (33-34)</b>	<b>0,00</b>	<b>1.400,00</b>	<b>-31.899,29</b>
<b>SA3</b>	<b>SA3</b>	<b>Saldo (3) Nettofinanzierungssaldo (SA1+SA2)</b>	<b>-1.899.900,00</b>	<b>-1.874.500,00</b>	<b>-1.940.913,53</b>
1	351	Einzahlungen aus der Aufnahme von Finanzschulden	0,00	0,00	0,00
1	353	Einz. infolge Kapitaltausch b. derivat. Fin.instr. m.Grundg.	0,00	0,00	0,00
1	355	Einzahlungen aus dem Abgang von Finanzinstrumenten	0,00	0,00	0,00
<b>SU</b>	<b>35</b>	<b>Summe Einzahlungen aus der Finanzierungstätigkeit</b>	<b>0,00</b>	<b>0,00</b>	<b>0,00</b>
1	361	Auszahlungen aus der Tilgung von Finanzschulden	0,00	0,00	0,00
1	363	Ausz. infolge Kapitaltausch b. derivat. Fin.instr. m.Grundg.	0,00	0,00	0,00



**Voranschlag 2026****Finanzierungsvoranschlag VA Bereichsbudget 2 / Unterricht, Erziehung, Sport und Wissenschaft - interne Vergütungen enthalten**

<b>Ebene</b>	<b>Code</b>	<b>Mittelverwendungs- und -aufbringungsgruppe (1. &amp; 2.Ebene)</b>	<b>VA 2026</b>	<b>VA 2025</b>	<b>RA 2024</b>
1	365	Auszahlungen für den Erwerb von Finanzinstrumenten	0,00	0,00	0,00
<b>SU</b>	<b>36</b>	<b>Summe Auszahlungen aus der Finanzierungstätigkeit</b>	<b>0,00</b>	<b>0,00</b>	<b>0,00</b>
<b>SA4</b>	<b>SA4</b>	<b>Saldo (4) Geldfluss aus der Finanzierungstätigkeit (35-36)</b>	<b>0,00</b>	<b>0,00</b>	<b>0,00</b>
<b>SA5</b>	<b>SA5</b>	<b>Saldo (5) Geldfluss aus VA-wirksamer Gebarung (SA3+SA4)</b>	<b>-1.899.900,00</b>	<b>-1.874.500,00</b>	<b>-1.940.913,53</b>

**Voranschlag 2026****Ergebnisvoranschlag VA Bereichsbudget 3 / Kunst, Kultur und Kultus - interne Vergütungen enthalten**

<b>Ebene</b>	<b>Code</b>	<b>Mittelverwendungs- und -aufbringungsgruppe (1. &amp; 2.Ebene)</b>	<b>VA 2026</b>	<b>VA 2025</b>	<b>RA 2024</b>
2	2114	Erträge aus Leistungen	2.200,00	2.200,00	2.230,00
2	2116	Erträge aus Veräußerung und sonstige Erträge	100,00	100,00	640,80
2	2117	Nicht finanzierungswirksame operative Erträge	0,00	400,00	318,99
1	211	Erträge aus der operativen Verwaltungstätigkeit	2.300,00	2.700,00	3.189,79
2	2121	Transferertrag von Trägern des öffentlichen Rechts	12.800,00	9.700,00	2.525,82
2	2127	Nicht finanzierungswirksamer Transferertrag	3.600,00	3.600,00	3.560,32
1	212	Erträge aus Transfers	16.400,00	13.300,00	6.086,14
1	213	Finanzerträge	0,00	0,00	0,00
<b>SU</b>	<b>21</b>	<b>Summe Erträge</b>	<b>18.700,00</b>	<b>16.000,00</b>	<b>9.275,93</b>
2	2211	Personalaufwand (Bezüge, Nebengeb., Mehrleistungen)	17.100,00	7.900,00	8.011,05
2	2212	Gesetzlicher und freiwilliger Sozialaufwand	4.900,00	2.500,00	2.276,22
2	2214	Nicht finanzierungswirksamer Personalaufwand	200,00	1.200,00	860,00
1	221	Personalaufwand	22.200,00	11.600,00	11.147,27
2	2221	Gebrauchs- und Verbrauchsgüter, Handelswaren	15.400,00	19.100,00	11.384,56
2	2222	Verwaltungs- und Betriebsaufwand	5.000,00	6.000,00	3.864,12
2	2223	Leasing- und Mietaufwand	1.200,00	1.200,00	730,29
2	2224	Instandhaltung	1.200,00	1.400,00	401,59
2	2225	Sonstiger Sachaufwand	142.100,00	134.100,00	133.167,42
2	2226	Nicht finanzierungswirksamer Sachaufwand	18.600,00	18.600,00	17.695,91
1	222	Sachaufwand	183.500,00	180.400,00	167.243,89
2	2234	Transferaufwand an Haushalte und Org. ohne Erwerbscharakter	11.300,00	9.200,00	8.690,00
1	223	Transferaufwand	11.300,00	9.200,00	8.690,00
1	224	Finanzaufwand	0,00	0,00	0,00
<b>SU</b>	<b>22</b>	<b>Summe Aufwendungen</b>	<b>217.000,00</b>	<b>201.200,00</b>	<b>187.081,16</b>

**Voranschlag 2026****Ergebnisvoranschlag VA Bereichsbudget 3 / Kunst, Kultur und Kultus - interne Vergütungen enthalten**

<b>Ebene</b>	<b>Code</b>	<b>Mittelverwendungs- und -aufbringungsgruppe (1. &amp; 2.Ebene)</b>	<b>VA 2026</b>	<b>VA 2025</b>	<b>RA 2024</b>
<b>SA0</b>	<b>SA0</b>	<b>Saldo (0) Nettoergebnis (21-22)</b>	<b>-198.300,00</b>	<b>-185.200,00</b>	<b>-177.805,23</b>
1	230	Entnahmen von Haushaltsrücklagen	0,00	0,00	0,00
1	240	Zuweisungen an Haushaltsrücklagen	0,00	0,00	0,00
<b>SA01</b>	<b>SA01</b>	<b>Saldo (01) Haushaltsrücklagen (230-240)</b>	<b>0,00</b>	<b>0,00</b>	<b>0,00</b>
<b>SA00</b>	<b>SA00</b>	<b>Saldo (00) Nettoergebnis nach Haushaltsrücklagen (SA0+SA01)</b>	<b>-198.300,00</b>	<b>-185.200,00</b>	<b>-177.805,23</b>

**Voranschlag 2026****Finanzierungsvoranschlag VA Bereichsbudget 3 / Kunst, Kultur und Kultus - interne Vergütungen enthalten**

<b>Ebene</b>	<b>Code</b>	<b>Mittelverwendungs- und -aufbringungsgruppe (1. &amp; 2.Ebene)</b>	<b>VA 2026</b>	<b>VA 2025</b>	<b>RA 2024</b>
2	3114	Einzahlungen aus Leistungen	2.200,00	2.200,00	2.580,00
2	3116	Einzahlungen aus Veräußerung von GWG und sonst. Einzahlungen	100,00	100,00	786,00
1	311	Einzahlungen aus operativer Verwaltungstätigkeit	2.300,00	2.300,00	3.366,00
2	3121	Transferzahlungen von Trägern des öffentlichen Rechts	12.800,00	9.700,00	2.525,82
1	312	Einzahlungen aus Transfers	12.800,00	9.700,00	2.525,82
1	313	Einzahlungen aus Finanzerträgen	0,00	0,00	0,00
<b>SU</b>	<b>31</b>	<b>Summe Einzahlungen operative Gebarung</b>	<b>15.100,00</b>	<b>12.000,00</b>	<b>5.891,82</b>
2	3211	Ausz. für Personalaufw. Bezüge, Nebengeb., Mehrleist.vergüt.	17.100,00	7.900,00	8.011,05
2	3212	Auszahlungen für gesetzliche und freiw. Sozialaufwendungen	4.900,00	2.500,00	2.276,22
1	321	Auszahlungen aus Personalaufwand	22.000,00	10.400,00	10.287,27
2	3221	Auszahlungen für Gebrauchs- u. Verbrauchsgüter, Handelswaren	15.400,00	19.100,00	10.858,47
2	3222	Auszahlungen für Verwaltungs- und Betriebsaufwand	5.000,00	5.100,00	4.278,77
2	3223	Auszahlungen für Leasing- und Mietaufwand	1.200,00	1.200,00	730,29
2	3224	Auszahlungen für Instandhaltung	1.200,00	1.400,00	401,59
2	3225	Sonstige Auszahlungen aus Sachaufwand	142.100,00	134.100,00	133.022,22
1	322	Auszahlungen aus Sachaufwand	164.900,00	160.900,00	149.291,34
2	3234	Transferzahl. an Haushalte und Org. ohne Erwerbscharakter	11.300,00	9.200,00	8.690,00
1	323	Auszahlungen aus Transfers	11.300,00	9.200,00	8.690,00
1	324	Auszahlungen aus Finanzaufwand	0,00	0,00	0,00
<b>SU</b>	<b>32</b>	<b>Summe Auszahlungen operative Gebarung</b>	<b>198.200,00</b>	<b>180.500,00</b>	<b>168.268,61</b>
<b>SA1</b>	<b>SA1</b>	<b>Saldo (1) Geldfluss aus der operativen Gebarung (31-32)</b>	<b>-183.100,00</b>	<b>-168.500,00</b>	<b>-162.376,79</b>
1	331	Einzahlungen aus der Investitionstätigkeit	0,00	0,00	0,00
1	332	Einz. a.d. Rückzahlung von Darlehen u. gewähr. Vorschüssen	0,00	0,00	0,00

**Voranschlag 2026****Finanzierungsvoranschlag VA Bereichsbudget 3 / Kunst, Kultur und Kultus - interne Vergütungen enthalten**

<b>Ebene</b>	<b>Code</b>	<b>Mittelverwendungs- und -aufbringungsgruppe (1. &amp; 2.Ebene)</b>	<b>VA 2026</b>	<b>VA 2025</b>	<b>RA 2024</b>
1	333	Einzahlungen aus Kapitaltransfers	0,00	0,00	0,00
<b>SU</b>	<b>33</b>	<b>Summe Einzahlungen investive Gebarung</b>	<b>0,00</b>	<b>0,00</b>	<b>0,00</b>
1	341	Auszahlungen aus der Investitionstätigkeit	0,00	0,00	0,00
1	342	Ausz. a.d. Gewährung von Darlehen sowie gewähr. Vorschüssen	0,00	0,00	0,00
2	3434	Kapitaltransferzahl. an Haush. und Org. o. Erwerbscharakter	0,00	0,00	20.000,00
1	343	Auszahlungen aus Kapitaltransfers	0,00	0,00	20.000,00
<b>SU</b>	<b>34</b>	<b>Summe Auszahlungen investive Gebarung</b>	<b>0,00</b>	<b>0,00</b>	<b>20.000,00</b>
<b>SA2</b>	<b>SA2</b>	<b>Saldo (2) Geldfluss aus der investiven Gebarung (33-34)</b>	<b>0,00</b>	<b>0,00</b>	<b>-20.000,00</b>
<b>SA3</b>	<b>SA3</b>	<b>Saldo (3) Nettofinanzierungssaldo (SA1+SA2)</b>	<b>-183.100,00</b>	<b>-168.500,00</b>	<b>-182.376,79</b>
1	351	Einzahlungen aus der Aufnahme von Finanzschulden	0,00	0,00	0,00
1	353	Einz. infolge Kapitaltausch b. derivat. Fin.instr. m.Grundg.	0,00	0,00	0,00
1	355	Einzahlungen aus dem Abgang von Finanzinstrumenten	0,00	0,00	0,00
<b>SU</b>	<b>35</b>	<b>Summe Einzahlungen aus der Finanzierungstätigkeit</b>	<b>0,00</b>	<b>0,00</b>	<b>0,00</b>
1	361	Auszahlungen aus der Tilgung von Finanzschulden	0,00	0,00	0,00
1	363	Ausz. infolge Kapitaltausch b. derivat. Fin.instr. m.Grundg.	0,00	0,00	0,00
1	365	Auszahlungen für den Erwerb von Finanzinstrumenten	0,00	0,00	0,00
<b>SU</b>	<b>36</b>	<b>Summe Auszahlungen aus der Finanzierungstätigkeit</b>	<b>0,00</b>	<b>0,00</b>	<b>0,00</b>
<b>SA4</b>	<b>SA4</b>	<b>Saldo (4) Geldfluss aus der Finanzierungstätigkeit (35-36)</b>	<b>0,00</b>	<b>0,00</b>	<b>0,00</b>
<b>SA5</b>	<b>SA5</b>	<b>Saldo (5) Geldfluss aus VA-wirksamer Gebarung (SA3+SA4)</b>	<b>-183.100,00</b>	<b>-168.500,00</b>	<b>-182.376,79</b>

**Voranschlag 2026****Ergebnisvoranschlag VA Bereichsbudget 4 / Soziale Wohlfahrt und Wohnbauförderung - interne Vergütungen enthalten**

<b>Ebene</b>	<b>Code</b>	<b>Mittelverwendungs- und -aufbringungsgruppe (1. &amp; 2.Ebene)</b>	<b>VA 2026</b>	<b>VA 2025</b>	<b>RA 2024</b>
2	2116	Erträge aus Veräußerung und sonstige Erträge	0,00	121.500,00	13.846,87
1	211	Erträge aus der operativen Verwaltungstätigkeit	0,00	121.500,00	13.846,87
2	2121	Transferertrag von Trägern des öffentlichen Rechts	86.700,00	95.400,00	86.779,81
1	212	Erträge aus Transfers	86.700,00	95.400,00	86.779,81
1	213	Finanzerträge	0,00	0,00	0,00
<b>SU</b>	<b>21</b>	<b>Summe Erträge</b>	<b>86.700,00</b>	<b>216.900,00</b>	<b>100.626,68</b>
1	221	Personalaufwand	0,00	0,00	0,00
2	2221	Gebrauchs- und Verbrauchsgüter, Handelswaren	2.600,00	4.500,00	2.675,23
2	2222	Verwaltungs- und Betriebsaufwand	300,00	1.000,00	419,86
2	2223	Leasing- und Mietaufwand	26.400,00	26.600,00	23.125,91
2	2224	Instandhaltung	0,00	600,00	0,00
2	2225	Sonstiger Sachaufwand	48.900,00	58.200,00	37.658,13
2	2226	Nicht finanzierungswirksamer Sachaufwand	700,00	700,00	585,42
1	222	Sachaufwand	78.900,00	91.600,00	64.464,55
2	2231	Transferaufwand an Träger des öffentlichen Rechts	2.703.400,00	2.645.200,00	2.609.979,73
2	2234	Transferaufwand an Haushalte und Org. ohne Erwerbscharakter	9.500,00	6.500,00	4.154,52
1	223	Transferaufwand	2.712.900,00	2.651.700,00	2.614.134,25
1	224	Finanzaufwand	0,00	0,00	0,00
<b>SU</b>	<b>22</b>	<b>Summe Aufwendungen</b>	<b>2.791.800,00</b>	<b>2.743.300,00</b>	<b>2.678.598,80</b>
<b>SA0</b>	<b>SA0</b>	<b>Saldo (0) Nettoergebnis (21-22)</b>	<b>-2.705.100,00</b>	<b>-2.526.400,00</b>	<b>-2.577.972,12</b>
1	230	Entnahmen von Haushaltsrücklagen	0,00	0,00	0,00
1	240	Zuweisungen an Haushaltsrücklagen	0,00	0,00	0,00

**Voranschlag 2026****Ergebnisvoranschlag VA Bereichsbudget 4 / Soziale Wohlfahrt und Wohnbauförderung - interne Vergütungen enthalten**

<b>Ebene</b>	<b>Code</b>	<b>Mittelverwendungs- und -aufbringungsgruppe (1. &amp; 2.Ebene)</b>	<b>VA 2026</b>	<b>VA 2025</b>	<b>RA 2024</b>
SA01	SA01	Saldo (01) Haushaltsrücklagen (230-240)	0,00	0,00	0,00
SA00	SA00	Saldo (00) Nettoergebnis nach Haushaltsrücklagen (SA0+SA01)	-2.705.100,00	-2.526.400,00	-2.577.972,12

**Voranschlag 2026****Finanzierungsvoranschlag VA Bereichsbudget 4 / Soziale Wohlfahrt und Wohnbauförderung - interne Vergütungen enthalten**

<b>Ebene</b>	<b>Code</b>	<b>Mittelverwendungs- und -aufbringungsgruppe (1. &amp; 2.Ebene)</b>	<b>VA 2026</b>	<b>VA 2025</b>	<b>RA 2024</b>
2	3116	Einzahlungen aus Veräußerung von GWG und sonst. Einzahlungen	0,00	121.500,00	13.846,87
1	311	Einzahlungen aus operativer Verwaltungstätigkeit	0,00	121.500,00	13.846,87
2	3121	Transferzahlungen von Trägern des öffentlichen Rechts	86.700,00	95.400,00	86.779,81
1	312	Einzahlungen aus Transfers	86.700,00	95.400,00	86.779,81
1	313	Einzahlungen aus Finanzerträgen	0,00	0,00	0,00
<b>SU</b>	<b>31</b>	<b>Summe Einzahlungen operative Gebarung</b>	<b>86.700,00</b>	<b>216.900,00</b>	<b>100.626,68</b>
1	321	Auszahlungen aus Personalaufwand	0,00	0,00	0,00
2	3221	Auszahlungen für Gebrauchs- u. Verbrauchsgüter, Handelswaren	2.600,00	4.500,00	2.675,23
2	3222	Auszahlungen für Verwaltungs- und Betriebsaufwand	300,00	1.000,00	419,86
2	3223	Auszahlungen für Leasing- und Mietaufwand	26.400,00	26.600,00	23.125,91
2	3224	Auszahlungen für Instandhaltung	0,00	600,00	0,00
2	3225	Sonstige Auszahlungen aus Sachaufwand	48.900,00	58.200,00	36.694,96
1	322	Auszahlungen aus Sachaufwand	78.200,00	90.900,00	62.915,96
2	3231	Transferzahlungen an Träger des öffentlichen Rechts	2.703.400,00	2.645.200,00	2.611.914,73
2	3234	Transferzahl. an Haushalte und Org. ohne Erwerbscharakter	9.500,00	6.500,00	4.304,52
1	323	Auszahlungen aus Transfers	2.712.900,00	2.651.700,00	2.616.219,25
1	324	Auszahlungen aus Finanzaufwand	0,00	0,00	0,00
<b>SU</b>	<b>32</b>	<b>Summe Auszahlungen operative Gebarung</b>	<b>2.791.100,00</b>	<b>2.742.600,00</b>	<b>2.679.135,21</b>
<b>SA1</b>	<b>SA1</b>	<b>Saldo (1) Geldfluss aus der operativen Gebarung (31-32)</b>	<b>-2.704.400,00</b>	<b>-2.525.700,00</b>	<b>-2.578.508,53</b>
1	331	Einzahlungen aus der Investitionstätigkeit	0,00	0,00	0,00
1	332	Einz. a.d. Rückzahlung von Darlehen u. gewähr. Vorschüssen	0,00	0,00	0,00
1	333	Einzahlungen aus Kapitaltransfers	0,00	0,00	0,00
<b>SU</b>	<b>33</b>	<b>Summe Einzahlungen investive Gebarung</b>	<b>0,00</b>	<b>0,00</b>	<b>0,00</b>



**Voranschlag 2026****Finanzierungsvoranschlag VA Bereichsbudget 4 / Soziale Wohlfahrt und Wohnbauförderung - interne Vergütungen enthalten**

<b>Ebene</b>	<b>Code</b>	<b>Mittelverwendungs- und -aufbringungsgruppe (1. &amp; 2.Ebene)</b>	<b>VA 2026</b>	<b>VA 2025</b>	<b>RA 2024</b>
1	341	Auszahlungen aus der Investitionstätigkeit	0,00	0,00	0,00
1	342	Ausz. a.d. Gewährung von Darlehen sowie gewähr. Vorschüssen	0,00	0,00	0,00
1	343	Auszahlungen aus Kapitaltransfers	0,00	0,00	0,00
<b>SU</b>	<b>34</b>	<b>Summe Auszahlungen investive Gebarung</b>	<b>0,00</b>	<b>0,00</b>	<b>0,00</b>
<b>SA2</b>	<b>SA2</b>	<b>Saldo (2) Geldfluss aus der investiven Gebarung (33-34)</b>	<b>0,00</b>	<b>0,00</b>	<b>0,00</b>
<b>SA3</b>	<b>SA3</b>	<b>Saldo (3) Nettofinanzierungssaldo (SA1+SA2)</b>	<b>-2.704.400,00</b>	<b>-2.525.700,00</b>	<b>-2.578.508,53</b>
1	351	Einzahlungen aus der Aufnahme von Finanzschulden	0,00	0,00	0,00
1	353	Einz. infolge Kapitaltausch b. derivat. Fin.instr. m.Grundg.	0,00	0,00	0,00
1	355	Einzahlungen aus dem Abgang von Finanzinstrumenten	0,00	0,00	0,00
<b>SU</b>	<b>35</b>	<b>Summe Einzahlungen aus der Finanzierungstätigkeit</b>	<b>0,00</b>	<b>0,00</b>	<b>0,00</b>
1	361	Auszahlungen aus der Tilgung von Finanzschulden	0,00	0,00	0,00
1	363	Ausz. infolge Kapitaltausch b. derivat. Fin.instr. m.Grundg.	0,00	0,00	0,00
1	365	Auszahlungen für den Erwerb von Finanzinstrumenten	0,00	0,00	0,00
<b>SU</b>	<b>36</b>	<b>Summe Auszahlungen aus der Finanzierungstätigkeit</b>	<b>0,00</b>	<b>0,00</b>	<b>0,00</b>
<b>SA4</b>	<b>SA4</b>	<b>Saldo (4) Geldfluss aus der Finanzierungstätigkeit (35-36)</b>	<b>0,00</b>	<b>0,00</b>	<b>0,00</b>
<b>SA5</b>	<b>SA5</b>	<b>Saldo (5) Geldfluss aus VA-wirksamer Gebarung (SA3+SA4)</b>	<b>-2.704.400,00</b>	<b>-2.525.700,00</b>	<b>-2.578.508,53</b>

**Voranschlag 2026****Ergebnisvoranschlag VA Bereichsbudget 5 / Gesundheit - interne Vergütungen enthalten**

<b>Ebene</b>	<b>Code</b>	<b>Mittelverwendungs- und -aufbringungsgruppe (1. &amp; 2.Ebene)</b>	<b>VA 2026</b>	<b>VA 2025</b>	<b>RA 2024</b>
2	2116	Erträge aus Veräußerung und sonstige Erträge	0,00	20.500,00	0,00
1	211	Erträge aus der operativen Verwaltungstätigkeit	0,00	20.500,00	0,00
2	2121	Transferertrag von Trägern des öffentlichen Rechts	1.500,00	800,00	395,00
2	2127	Nicht finanzierungswirksamer Transferertrag	1.000,00	1.000,00	931,04
1	212	Erträge aus Transfers	2.500,00	1.800,00	1.326,04
1	213	Finanzerträge	0,00	0,00	0,00
<b>SU</b>	<b>21</b>	<b>Summe Erträge</b>	<b>2.500,00</b>	<b>22.300,00</b>	<b>1.326,04</b>
1	221	Personalaufwand	0,00	0,00	0,00
2	2221	Gebrauchs- und Verbrauchsgüter, Handelswaren	800,00	1.400,00	1.002,05
2	2222	Verwaltungs- und Betriebsaufwand	100,00	100,00	125,87
2	2224	Instandhaltung	800,00	300,00	291,24
2	2225	Sonstiger Sachaufwand	9.000,00	8.100,00	10.311,80
2	2226	Nicht finanzierungswirksamer Sachaufwand	1.100,00	1.100,00	1.067,37
1	222	Sachaufwand	11.800,00	11.000,00	12.798,33
2	2231	Transferaufwand an Träger des öffentlichen Rechts	1.305.000,00	1.237.400,00	1.289.129,23
2	2234	Transferaufwand an Haushalte und Org. ohne Erwerbscharakter	1.700,00	4.800,00	2.338,66
1	223	Transferaufwand	1.306.700,00	1.242.200,00	1.291.467,89
1	224	Finanzaufwand	0,00	0,00	0,00
<b>SU</b>	<b>22</b>	<b>Summe Aufwendungen</b>	<b>1.318.500,00</b>	<b>1.253.200,00</b>	<b>1.304.266,22</b>
<b>SA0</b>	<b>SA0</b>	<b>Saldo (0) Nettoergebnis (21-22)</b>	<b>-1.316.000,00</b>	<b>-1.230.900,00</b>	<b>-1.302.940,18</b>
1	230	Entnahmen von Haushaltsrücklagen	0,00	0,00	0,00
1	240	Zuweisungen an Haushaltsrücklagen	0,00	0,00	0,00

Gemeinde Wernberg

GKZ 20727

**Voranschlag 2026****Ergebnisvoranschlag VA Bereichsbudget 5 / Gesundheit - interne Vergütungen enthalten**

<b>Ebene</b>	<b>Code</b>	<b>Mittelverwendungs- und -aufbringungsgruppe (1. &amp; 2.Ebene)</b>	<b>VA 2026</b>	<b>VA 2025</b>	<b>RA 2024</b>
SA01	SA01	Saldo (01) Haushaltsrücklagen (230-240)	0,00	0,00	0,00
SA00	SA00	Saldo (00) Nettoergebnis nach Haushaltsrücklagen (SA0+SA01)	-1.316.000,00	-1.230.900,00	-1.302.940,18

**Voranschlag 2026****Finanzierungsvoranschlag VA Bereichsbudget 5 / Gesundheit - interne Vergütungen enthalten**

<b>Ebene</b>	<b>Code</b>	<b>Mittelverwendungs- und -aufbringungsgruppe (1. &amp; 2.Ebene)</b>	<b>VA 2026</b>	<b>VA 2025</b>	<b>RA 2024</b>
2	3116	Einzahlungen aus Veräußerung von GWG und sonst. Einzahlungen	0,00	20.500,00	0,00
1	311	Einzahlungen aus operativer Verwaltungstätigkeit	0,00	20.500,00	0,00
2	3121	Transferzahlungen von Trägern des öffentlichen Rechts	1.500,00	800,00	32.795,00
1	312	Einzahlungen aus Transfers	1.500,00	800,00	32.795,00
1	313	Einzahlungen aus Finanzerträgen	0,00	0,00	0,00
<b>SU</b>	<b>31</b>	<b>Summe Einzahlungen operative Gebarung</b>	<b>1.500,00</b>	<b>21.300,00</b>	<b>32.795,00</b>
1	321	Auszahlungen aus Personalaufwand	0,00	0,00	0,00
2	3221	Auszahlungen für Gebrauchs- u. Verbrauchsgüter, Handelswaren	800,00	1.400,00	1.002,05
2	3222	Auszahlungen für Verwaltungs- und Betriebsaufwand	100,00	100,00	125,87
2	3224	Auszahlungen für Instandhaltung	800,00	300,00	291,24
2	3225	Sonstige Auszahlungen aus Sachaufwand	9.000,00	8.100,00	10.504,23
1	322	Auszahlungen aus Sachaufwand	10.700,00	9.900,00	11.923,39
2	3231	Transferzahlungen an Träger des öffentlichen Rechts	1.305.000,00	1.237.400,00	1.281.310,79
2	3234	Transferzahl. an Haushalte und Org. ohne Erwerbscharakter	1.700,00	1.300,00	1.258,66
1	323	Auszahlungen aus Transfers	1.306.700,00	1.238.700,00	1.282.569,45
1	324	Auszahlungen aus Finanzaufwand	0,00	0,00	0,00
<b>SU</b>	<b>32</b>	<b>Summe Auszahlungen operative Gebarung</b>	<b>1.317.400,00</b>	<b>1.248.600,00</b>	<b>1.294.492,84</b>
<b>SA1</b>	<b>SA1</b>	<b>Saldo (1) Geldfluss aus der operativen Gebarung (31-32)</b>	<b>-1.315.900,00</b>	<b>-1.227.300,00</b>	<b>-1.261.697,84</b>
1	331	Einzahlungen aus der Investitionstätigkeit	0,00	0,00	0,00
1	332	Einz. a.d. Rückzahlung von Darlehen u. gewähr. Vorschüssen	0,00	0,00	0,00
1	333	Einzahlungen aus Kapitaltransfers	0,00	0,00	0,00
<b>SU</b>	<b>33</b>	<b>Summe Einzahlungen investive Gebarung</b>	<b>0,00</b>	<b>0,00</b>	<b>0,00</b>
1	341	Auszahlungen aus der Investitionstätigkeit	0,00	0,00	0,00

**Voranschlag 2026****Finanzierungsvoranschlag VA Bereichsbudget 5 / Gesundheit - interne Vergütungen enthalten**

<b>Ebene</b>	<b>Code</b>	<b>Mittelverwendungs- und -aufbringungsgruppe (1. &amp; 2.Ebene)</b>	<b>VA 2026</b>	<b>VA 2025</b>	<b>RA 2024</b>
1	342	Ausz. a.d. Gewährung von Darlehen sowie gewähr. Vorschüssen	0,00	0,00	0,00
2	3434	Kapitaltransferzahl. an Haush. und Org. o. Erwerbscharakter	0,00	3.500,00	1.920,00
1	343	Auszahlungen aus Kapitaltransfers	0,00	3.500,00	1.920,00
<b>SU</b>	<b>34</b>	<b>Summe Auszahlungen investive Gebarung</b>	<b>0,00</b>	<b>3.500,00</b>	<b>1.920,00</b>
<b>SA2</b>	<b>SA2</b>	<b>Saldo (2) Geldfluss aus der investiven Gebarung (33-34)</b>	<b>0,00</b>	<b>-3.500,00</b>	<b>-1.920,00</b>
<b>SA3</b>	<b>SA3</b>	<b>Saldo (3) Nettofinanzierungssaldo (SA1+SA2)</b>	<b>-1.315.900,00</b>	<b>-1.230.800,00</b>	<b>-1.263.617,84</b>
1	351	Einzahlungen aus der Aufnahme von Finanzschulden	0,00	0,00	0,00
1	353	Einz. infolge Kapitaltausch b. derivat. Fin.instr. m.Grundg.	0,00	0,00	0,00
1	355	Einzahlungen aus dem Abgang von Finanzinstrumenten	0,00	0,00	0,00
<b>SU</b>	<b>35</b>	<b>Summe Einzahlungen aus der Finanzierungstätigkeit</b>	<b>0,00</b>	<b>0,00</b>	<b>0,00</b>
1	361	Auszahlungen aus der Tilgung von Finanzschulden	0,00	0,00	0,00
1	363	Ausz. infolge Kapitaltausch b. derivat. Fin.instr. m.Grundg.	0,00	0,00	0,00
1	365	Auszahlungen für den Erwerb von Finanzinstrumenten	0,00	0,00	0,00
<b>SU</b>	<b>36</b>	<b>Summe Auszahlungen aus der Finanzierungstätigkeit</b>	<b>0,00</b>	<b>0,00</b>	<b>0,00</b>
<b>SA4</b>	<b>SA4</b>	<b>Saldo (4) Geldfluss aus der Finanzierungstätigkeit (35-36)</b>	<b>0,00</b>	<b>0,00</b>	<b>0,00</b>
<b>SA5</b>	<b>SA5</b>	<b>Saldo (5) Geldfluss aus VA-wirksamer Gebarung (SA3+SA4)</b>	<b>-1.315.900,00</b>	<b>-1.230.800,00</b>	<b>-1.263.617,84</b>

**Voranschlag 2026****Ergebnisvoranschlag VA Bereichsbudget 6 / Straßen-und Wasserbau, Verkehr - interne Vergütungen enthalten**

<b>Ebene</b>	<b>Code</b>	<b>Mittelverwendungs- und -aufbringungsgruppe (1. &amp; 2.Ebene)</b>	<b>VA 2026</b>	<b>VA 2025</b>	<b>RA 2024</b>
2	2114	Erträge aus Leistungen	4.000,00	5.000,00	6.938,82
2	2116	Erträge aus Veräußerung und sonstige Erträge	69.600,00	6.300,00	125.338,88
1	211	Erträge aus der operativen Verwaltungstätigkeit	73.600,00	11.300,00	132.277,70
2	2121	Transferertrag von Trägern des öffentlichen Rechts	0,00	0,00	68.300,00
2	2124	Transferertrag von Haushalten & Org. ohne Erwerbscharakter	12.000,00	15.000,00	8.485,00
2	2127	Nicht finanzierungswirksamer Transferertrag	564.000,00	564.000,00	528.739,48
1	212	Erträge aus Transfers	576.000,00	579.000,00	605.524,48
2	2131	Erträge aus Zinsen	0,00	0,00	4,02
1	213	Finanzerträge	0,00	0,00	4,02
<b>SU</b>	<b>21</b>	<b>Summe Erträge</b>	<b>649.600,00</b>	<b>590.300,00</b>	<b>737.806,20</b>
1	221	Personalaufwand	0,00	0,00	0,00
2	2221	Gebrauchs- und Verbrauchsgüter, Handelswaren	18.800,00	6.800,00	3.174,10
2	2222	Verwaltungs- und Betriebsaufwand	2.000,00	2.900,00	1.931,99
2	2223	Leasing- und Mietaufwand	400,00	400,00	608,10
2	2224	Instandhaltung	135.500,00	165.500,00	178.837,97
2	2225	Sonstiger Sachaufwand	242.400,00	256.400,00	447.945,45
2	2226	Nicht finanzierungswirksamer Sachaufwand	600.500,00	600.600,00	575.574,32
1	222	Sachaufwand	999.600,00	1.032.600,00	1.208.071,93
2	2231	Transferaufwand an Träger des öffentlichen Rechts	52.800,00	90.600,00	79.224,00
2	2233	Transferaufwand an Unternehmen (mit Finanzunternehmen)	0,00	0,00	18.605,26
2	2234	Transferaufwand an Haushalte und Org. ohne Erwerbscharakter	500,00	500,00	300,00
1	223	Transferaufwand	53.300,00	91.100,00	98.129,26
2	2241	Aufwendungen für Zinsen	1.000,00	0,00	0,00
1	224	Finanzaufwand	1.000,00	0,00	0,00
<b>SU</b>	<b>22</b>	<b>Summe Aufwendungen</b>	<b>1.053.900,00</b>	<b>1.123.700,00</b>	<b>1.306.201,19</b>

**Voranschlag 2026****Ergebnisvoranschlag VA Bereichsbudget 6 / Straßen-und Wasserbau, Verkehr - interne Vergütungen enthalten**

<b>Ebene</b>	<b>Code</b>	<b>Mittelverwendungs- und -aufbringungsgruppe (1. &amp; 2.Ebene)</b>	<b>VA 2026</b>	<b>VA 2025</b>	<b>RA 2024</b>
<b>SA0</b>	<b>SA0</b>	<b>Saldo (0) Nettoergebnis (21-22)</b>	<b>-404.300,00</b>	<b>-533.400,00</b>	<b>-568.394,99</b>
1	230	Entnahmen von Haushaltsrücklagen	0,00	0,00	0,00
2	2401	Zuweisungen an Haushaltsrücklagen	0,00	0,00	3,01
1	240	Zuweisungen an Haushaltsrücklagen	0,00	0,00	3,01
<b>SA01</b>	<b>SA01</b>	<b>Saldo (01) Haushaltsrücklagen (230-240)</b>	<b>0,00</b>	<b>0,00</b>	<b>-3,01</b>
<b>SA00</b>	<b>SA00</b>	<b>Saldo (00) Nettoergebnis nach Haushaltsrücklagen (SA0+SA01)</b>	<b>-404.300,00</b>	<b>-533.400,00</b>	<b>-568.398,00</b>

**Voranschlag 2026****Finanzierungsvoranschlag VA Bereichsbudget 6 / Straßen-und Wasserbau, Verkehr - interne Vergütungen enthalten**

<b>Ebene</b>	<b>Code</b>	<b>Mittelverwendungs- und -aufbringungsgruppe (1. &amp; 2.Ebene)</b>	<b>VA 2026</b>	<b>VA 2025</b>	<b>RA 2024</b>
2	3114	Einzahlungen aus Leistungen	4.000,00	5.000,00	6.938,82
2	3116	Einzahlungen aus Veräußerung von GWG und sonst. Einzahlungen	100,00	6.300,00	10.297,61
1	311	Einzahlungen aus operativer Verwaltungstätigkeit	4.100,00	11.300,00	17.236,43
2	3121	Transferzahlungen von Trägern des öffentlichen Rechts	0,00	0,00	68.300,00
2	3124	Transferzahl. von Haushalten und Org. ohne Erwerbscharakter	12.000,00	15.000,00	8.485,00
1	312	Einzahlungen aus Transfers	12.000,00	15.000,00	76.785,00
2	3131	Einzahlungen aus Zinserträgen	0,00	0,00	4,02
1	313	Einzahlungen aus Finanzerträgen	0,00	0,00	4,02
<b>SU</b>	<b>31</b>	<b>Summe Einzahlungen operative Gebarung</b>	<b>16.100,00</b>	<b>26.300,00</b>	<b>94.025,45</b>
1	321	Auszahlungen aus Personalaufwand	0,00	0,00	0,00
2	3221	Auszahlungen für Gebrauchs- u. Verbrauchsgüter, Handelswaren	18.800,00	6.800,00	3.174,10
2	3222	Auszahlungen für Verwaltungs- und Betriebsaufwand	2.000,00	2.900,00	1.931,99
2	3223	Auszahlungen für Leasing- und Mietaufwand	400,00	400,00	608,10
2	3224	Auszahlungen für Instandhaltung	135.500,00	165.500,00	176.538,83
2	3225	Sonstige Auszahlungen aus Sachaufwand	242.400,00	256.400,00	330.634,44
1	322	Auszahlungen aus Sachaufwand	399.100,00	432.000,00	512.887,46
2	3231	Transferzahlungen an Träger des öffentlichen Rechts	52.800,00	90.600,00	54.224,00
2	3234	Transferzahl. an Haushalte und Org. ohne Erwerbscharakter	500,00	500,00	0,00
1	323	Auszahlungen aus Transfers	53.300,00	91.100,00	54.224,00
2	3241	Auszahlungen für Zinsen	1.000,00	0,00	0,00
1	324	Auszahlungen aus Finanzaufwand	1.000,00	0,00	0,00
<b>SU</b>	<b>32</b>	<b>Summe Auszahlungen operative Gebarung</b>	<b>453.400,00</b>	<b>523.100,00</b>	<b>567.111,46</b>
<b>SA1</b>	<b>SA1</b>	<b>Saldo (1) Geldfluss aus der operativen Gebarung (31-32)</b>	<b>-437.300,00</b>	<b>-496.800,00</b>	<b>-473.086,01</b>
2	3312	Einz. aus der Veräuß. von Grundstücken & Grundstückseinricht.	0,00	0,00	3.960,00



**Voranschlag 2026****Finanzierungsvoranschlag VA Bereichsbudget 6 / Straßen-und Wasserbau, Verkehr - interne Vergütungen enthalten**

<b>Ebene</b>	<b>Code</b>	<b>Mittelverwendungs- und -aufbringungsgruppe (1. &amp; 2.Ebene)</b>	<b>VA 2026</b>	<b>VA 2025</b>	<b>RA 2024</b>
1	331	Einzahlungen aus der Investitionstätigkeit	0,00	0,00	3.960,00
1	332	Einz. a.d. Rückzahlung von Darlehen u. gewähr. Vorschüssen	0,00	0,00	0,00
2	3331	Kapitaltransferzahlungen von Trägern des öffentlichen Rechts	167.500,00	7.500,00	36.685,62
1	333	Einzahlungen aus Kapitaltransfers	167.500,00	7.500,00	36.685,62
<b>SU</b>	<b>33</b>	<b>Summe Einzahlungen investive Gebarung</b>	<b>167.500,00</b>	<b>7.500,00</b>	<b>40.645,62</b>
2	3412	Ausz. für den Erwerb von Grundstücken & Grundstückseinricht.	7.500,00	22.500,00	57.199,11
2	3413	Auszahlungen für den Erwerb von Gebäuden und Bauten	62.000,00	189.000,00	316.693,95
2	3414	Ausz. f.d. Erwerb von techn. Anlagen, Fahrzeuge u. Maschinen	167.500,00	12.500,00	0,00
1	341	Auszahlungen aus der Investitionstätigkeit	237.000,00	224.000,00	373.893,06
1	342	Ausz. a.d. Gewährung von Darlehen sowie gewähr. Vorschüssen	0,00	0,00	0,00
2	3431	Kapitaltransferzahlungen an Träger des öffentlichen Rechts	0,00	0,00	25.000,00
2	3433	Kapitaltransferzahlungen an Unternehmen (Finanzunternehmen)	0,00	0,00	18.605,26
2	3434	Kapitaltransferzahl. an Haush. und Org. o. Erwerbscharakter	0,00	0,00	600,00
1	343	Auszahlungen aus Kapitaltransfers	0,00	0,00	44.205,26
<b>SU</b>	<b>34</b>	<b>Summe Auszahlungen investive Gebarung</b>	<b>237.000,00</b>	<b>224.000,00</b>	<b>418.098,32</b>
<b>SA2</b>	<b>SA2</b>	<b>Saldo (2) Geldfluss aus der investiven Gebarung (33-34)</b>	<b>-69.500,00</b>	<b>-216.500,00</b>	<b>-377.452,70</b>
<b>SA3</b>	<b>SA3</b>	<b>Saldo (3) Nettofinanzierungssaldo (SA1+SA2)</b>	<b>-506.800,00</b>	<b>-713.300,00</b>	<b>-850.538,71</b>
1	351	Einzahlungen aus der Aufnahme von Finanzschulden	0,00	0,00	0,00
1	353	Einz. infolge Kapitaltausch b. derivat. Fin.instr. m.Grundg.	0,00	0,00	0,00
1	355	Einzahlungen aus dem Abgang von Finanzinstrumenten	0,00	0,00	0,00
<b>SU</b>	<b>35</b>	<b>Summe Einzahlungen aus der Finanzierungstätigkeit</b>	<b>0,00</b>	<b>0,00</b>	<b>0,00</b>
2	3611	Ausz. aus empf. Darl. von öffentl. Körpersch. u. Rechtsträg.	17.500,00	0,00	0,00

**Voranschlag 2026****Finanzierungsvoranschlag VA Bereichsbudget 6 / Straßen-und Wasserbau, Verkehr - interne Vergütungen enthalten**

<b>Ebene</b>	<b>Code</b>	<b>Mittelverwendungs- und -aufbringungsgruppe (1. &amp; 2.Ebene)</b>	<b>VA 2026</b>	<b>VA 2025</b>	<b>RA 2024</b>
1	361	Auszahlungen aus der Tilgung von Finanzschulden	17.500,00	0,00	0,00
1	363	Ausz. infolge Kapitaltausch b. derivat. Fin.instr. m.Grundg.	0,00	0,00	0,00
1	365	Auszahlungen für den Erwerb von Finanzinstrumenten	0,00	0,00	0,00
<b>SU</b>	<b>36</b>	<b>Summe Auszahlungen aus der Finanzierungstätigkeit</b>	<b>17.500,00</b>	<b>0,00</b>	<b>0,00</b>
<b>SA4</b>	<b>SA4</b>	<b>Saldo (4) Geldfluss aus der Finanzierungstätigkeit (35-36)</b>	<b>-17.500,00</b>	<b>0,00</b>	<b>0,00</b>
<b>SA5</b>	<b>SA5</b>	<b>Saldo (5) Geldfluss aus VA-wirksamer Gebarung (SA3+SA4)</b>	<b>-524.300,00</b>	<b>-713.300,00</b>	<b>-850.538,71</b>
2	3701	Einzahlungen aus operativer Gebarung für investive Vorhaben	69.500,00	0,00	0,00
1	370	Einzahlungen aus operativer Gebarung für investive Vorhaben	69.500,00	0,00	0,00
1	380	Auszahlungen aus operativer Gebarung für investive Vorhaben	0,00	0,00	0,00
<b>SA51</b>	<b>SA51</b>	<b>Saldo Geldfluss aus operativer Gebarung für invest. Vorhaben</b>	<b>69.500,00</b>	<b>0,00</b>	<b>0,00</b>

**Voranschlag 2026****Ergebnisvoranschlag VA Bereichsbudget 7 / Wirtschaftsförderung - interne Vergütungen enthalten**

<b>Ebene</b>	<b>Code</b>	<b>Mittelverwendungs- und -aufbringungsgruppe (1. &amp; 2.Ebene)</b>	<b>VA 2026</b>	<b>VA 2025</b>	<b>RA 2024</b>
2	2113	Erträge aus Gebühren	100,00	100,00	0,00
2	2114	Erträge aus Leistungen	700,00	700,00	600,40
2	2116	Erträge aus Veräußerung und sonstige Erträge	100,00	0,00	513,58
1	211	Erträge aus der operativen Verwaltungstätigkeit	900,00	800,00	1.113,98
2	2121	Transferertrag von Trägern des öffentlichen Rechts	2.500,00	1.800,00	0,00
1	212	Erträge aus Transfers	2.500,00	1.800,00	0,00
2	2131	Erträge aus Zinsen	0,00	0,00	0,37
1	213	Finanzerträge	0,00	0,00	0,37
<b>SU</b>	<b>21</b>	<b>Summe Erträge</b>	<b>3.400,00</b>	<b>2.600,00</b>	<b>1.114,35</b>
1	221	Personalaufwand	0,00	0,00	0,00
2	2221	Gebrauchs- und Verbrauchsgüter, Handelswaren	1.900,00	1.900,00	561,93
2	2222	Verwaltungs- und Betriebsaufwand	300,00	300,00	0,00
2	2223	Leasing- und Mietaufwand	900,00	600,00	704,61
2	2224	Instandhaltung	1.700,00	1.600,00	613,00
2	2225	Sonstiger Sachaufwand	16.800,00	13.800,00	17.569,78
2	2226	Nicht finanzierungswirksamer Sachaufwand	100,00	100,00	96,86
1	222	Sachaufwand	21.700,00	18.300,00	19.546,18
2	2233	Transferaufwand an Unternehmen (mit Finanzunternehmen)	30.000,00	28.000,00	27.825,04
2	2234	Transferaufwand an Haushalte und Org. ohne Erwerbscharakter	4.500,00	5.100,00	4.825,00
1	223	Transferaufwand	34.500,00	33.100,00	32.650,04
1	224	Finanzaufwand	0,00	0,00	0,00
<b>SU</b>	<b>22</b>	<b>Summe Aufwendungen</b>	<b>56.200,00</b>	<b>51.400,00</b>	<b>52.196,22</b>
<b>SA0</b>	<b>SA0</b>	<b>Saldo (0) Nettoergebnis (21-22)</b>	<b>-52.800,00</b>	<b>-48.800,00</b>	<b>-51.081,87</b>
1	230	Entnahmen von Haushaltsrücklagen	0,00	0,00	0,00

**Voranschlag 2026****Ergebnisvoranschlag VA Bereichsbudget 7 / Wirtschaftsförderung - interne Vergütungen enthalten**

<b>Ebene</b>	<b>Code</b>	<b>Mittelverwendungs- und -aufbringungsgruppe (1. &amp; 2.Ebene)</b>	<b>VA 2026</b>	<b>VA 2025</b>	<b>RA 2024</b>
2	2401	Zuweisungen an Haushaltsrücklagen	0,00	0,00	670,27
1	240	Zuweisungen an Haushaltsrücklagen	0,00	0,00	670,27
<b>SA01</b>	<b>SA01</b>	<b>Saldo (01) Haushaltsrücklagen (230-240)</b>	<b>0,00</b>	<b>0,00</b>	<b>-670,27</b>
<b>SA00</b>	<b>SA00</b>	<b>Saldo (00) Nettoergebnis nach Haushaltsrücklagen (SA0+SA01)</b>	<b>-52.800,00</b>	<b>-48.800,00</b>	<b>-51.752,14</b>

**Voranschlag 2026****Finanzierungsvoranschlag VA Bereichsbudget 7 / Wirtschaftsförderung - interne Vergütungen enthalten**

<b>Ebene</b>	<b>Code</b>	<b>Mittelverwendungs- und -aufbringungsgruppe (1. &amp; 2.Ebene)</b>	<b>VA 2026</b>	<b>VA 2025</b>	<b>RA 2024</b>
2	3113	Einzahlungen aus Gebühren	100,00	100,00	0,00
2	3114	Einzahlungen aus Leistungen	700,00	700,00	893,92
2	3116	Einzahlungen aus Veräußerung von GWG und sonst. Einzahlungen	100,00	0,00	513,58
1	311	Einzahlungen aus operativer Verwaltungstätigkeit	900,00	800,00	1.407,50
2	3121	Transferzahlungen von Trägern des öffentlichen Rechts	2.500,00	1.800,00	0,00
1	312	Einzahlungen aus Transfers	2.500,00	1.800,00	0,00
2	3131	Einzahlungen aus Zinserträgen	0,00	0,00	0,37
1	313	Einzahlungen aus Finanzerträgen	0,00	0,00	0,37
<b>SU</b>	<b>31</b>	<b>Summe Einzahlungen operative Gebarung</b>	<b>3.400,00</b>	<b>2.600,00</b>	<b>1.407,87</b>
1	321	Auszahlungen aus Personalaufwand	0,00	0,00	0,00
2	3221	Auszahlungen für Gebrauchs- u. Verbrauchsgüter, Handelswaren	1.900,00	1.900,00	561,93
2	3222	Auszahlungen für Verwaltungs- und Betriebsaufwand	300,00	300,00	0,00
2	3223	Auszahlungen für Leasing- und Mietaufwand	900,00	600,00	704,61
2	3224	Auszahlungen für Instandhaltung	1.700,00	1.600,00	613,00
2	3225	Sonstige Auszahlungen aus Sachaufwand	16.800,00	13.800,00	16.225,35
1	322	Auszahlungen aus Sachaufwand	21.600,00	18.200,00	18.104,89
2	3233	Transferzahlungen an Unternehmen (inkl. Finanzunternehmen)	30.000,00	28.000,00	22.327,48
2	3234	Transferzahl. an Haushalte und Org. ohne Erwerbscharakter	4.500,00	4.300,00	6.965,00
1	323	Auszahlungen aus Transfers	34.500,00	32.300,00	29.292,48
1	324	Auszahlungen aus Finanzaufwand	0,00	0,00	0,00
<b>SU</b>	<b>32</b>	<b>Summe Auszahlungen operative Gebarung</b>	<b>56.100,00</b>	<b>50.500,00</b>	<b>47.397,37</b>
<b>SA1</b>	<b>SA1</b>	<b>Saldo (1) Geldfluss aus der operativen Gebarung (31-32)</b>	<b>-52.700,00</b>	<b>-47.900,00</b>	<b>-45.989,50</b>
1	331	Einzahlungen aus der Investitionstätigkeit	0,00	0,00	0,00

**Voranschlag 2026****Finanzierungsvoranschlag VA Bereichsbudget 7 / Wirtschaftsförderung - interne Vergütungen enthalten**

<b>Ebene</b>	<b>Code</b>	<b>Mittelverwendungs- und -aufbringungsgruppe (1. &amp; 2.Ebene)</b>	<b>VA 2026</b>	<b>VA 2025</b>	<b>RA 2024</b>
1	332	Einz. a.d. Rückzahlung von Darlehen u. gewähr. Vorschüssen	0,00	0,00	0,00
1	333	Einzahlungen aus Kapitaltransfers	0,00	0,00	0,00
<b>SU</b>	<b>33</b>	<b>Summe Einzahlungen investive Gebarung</b>	<b>0,00</b>	<b>0,00</b>	<b>0,00</b>
1	341	Auszahlungen aus der Investitionstätigkeit	0,00	0,00	0,00
1	342	Ausz. a.d. Gewährung von Darlehen sowie gewähr. Vorschüssen	0,00	0,00	0,00
2	3434	Kapitaltransferzahl. an Haush. und Org. o. Erwerbscharakter	0,00	800,00	0,00
1	343	Auszahlungen aus Kapitaltransfers	0,00	800,00	0,00
<b>SU</b>	<b>34</b>	<b>Summe Auszahlungen investive Gebarung</b>	<b>0,00</b>	<b>800,00</b>	<b>0,00</b>
<b>SA2</b>	<b>SA2</b>	<b>Saldo (2) Geldfluss aus der investiven Gebarung (33-34)</b>	<b>0,00</b>	<b>-800,00</b>	<b>0,00</b>
<b>SA3</b>	<b>SA3</b>	<b>Saldo (3) Nettofinanzierungssaldo (SA1+SA2)</b>	<b>-52.700,00</b>	<b>-48.700,00</b>	<b>-45.989,50</b>
1	351	Einzahlungen aus der Aufnahme von Finanzschulden	0,00	0,00	0,00
1	353	Einz. infolge Kapitaltausch b. derivat. Fin.instr. m.Grundg.	0,00	0,00	0,00
1	355	Einzahlungen aus dem Abgang von Finanzinstrumenten	0,00	0,00	0,00
<b>SU</b>	<b>35</b>	<b>Summe Einzahlungen aus der Finanzierungstätigkeit</b>	<b>0,00</b>	<b>0,00</b>	<b>0,00</b>
1	361	Auszahlungen aus der Tilgung von Finanzschulden	0,00	0,00	0,00
1	363	Ausz. infolge Kapitaltausch b. derivat. Fin.instr. m.Grundg.	0,00	0,00	0,00
1	365	Auszahlungen für den Erwerb von Finanzinstrumenten	0,00	0,00	0,00
<b>SU</b>	<b>36</b>	<b>Summe Auszahlungen aus der Finanzierungstätigkeit</b>	<b>0,00</b>	<b>0,00</b>	<b>0,00</b>
<b>SA4</b>	<b>SA4</b>	<b>Saldo (4) Geldfluss aus der Finanzierungstätigkeit (35-36)</b>	<b>0,00</b>	<b>0,00</b>	<b>0,00</b>

Gemeinde Wernberg

GKZ 20727

**Voranschlag 2026****Finanzierungsvoranschlag VA Bereichsbudget 7 / Wirtschaftsförderung - interne Vergütungen enthalten**

<b>Ebene</b>	<b>Code</b>	<b>Mittelverwendungs- und -aufbringungsgruppe (1. &amp; 2.Ebene)</b>	<b>VA 2026</b>	<b>VA 2025</b>	<b>RA 2024</b>
<b>SA5</b>	<b>SA5</b>	<b>Saldo (5) Geldfluss aus VA-wirksamer Gebarung (SA3+SA4)</b>	<b>-52.700,00</b>	<b>-48.700,00</b>	<b>-45.989,50</b>

**Voranschlag 2026****Ergebnisvoranschlag VA Bereichsbudget 8 / Dienstleistungen - interne Vergütungen enthalten**

<b>Ebene</b>	<b>Code</b>	<b>Mittelverwendungs- und -aufbringungsgruppe (1. &amp; 2.Ebene)</b>	<b>VA 2026</b>	<b>VA 2025</b>	<b>RA 2024</b>
2	2111	Erträge aus eigenen Abgaben	131.100,00	131.100,00	95.189,83
2	2113	Erträge aus Gebühren	2.544.500,00	2.469.800,00	2.384.689,97
2	2114	Erträge aus Leistungen	804.400,00	845.800,00	838.585,46
2	2115	Erträge aus Besitz und wirtschaftlicher Tätigkeit	8.700,00	8.700,00	9.000,00
2	2116	Erträge aus Veräußerung und sonstige Erträge	107.800,00	116.200,00	120.255,81
2	2117	Nicht finanzierungswirksame operative Erträge	25.100,00	55.000,00	62.121,20
1	211	Erträge aus der operativen Verwaltungstätigkeit	3.621.600,00	3.626.600,00	3.509.842,27
2	2121	Transferertrag von Trägern des öffentlichen Rechts	18.200,00	18.300,00	155.105,00
2	2127	Nicht finanzierungswirksamer Transferertrag	159.000,00	160.500,00	157.909,76
1	212	Erträge aus Transfers	177.200,00	178.800,00	313.014,76
2	2131	Erträge aus Zinsen	0,00	0,00	43,01
1	213	Finanzerträge	0,00	0,00	43,01
<b>SU</b>	<b>21</b>	<b>Summe Erträge</b>	<b>3.798.800,00</b>	<b>3.805.400,00</b>	<b>3.822.900,04</b>
2	2211	Personalaufwand (Bezüge, Nebengeb., Mehrleistungen)	475.800,00	471.700,00	452.423,02
2	2212	Gesetzlicher und freiwilliger Sozialaufwand	158.400,00	148.700,00	133.948,70
2	2213	Sonstiger Personalaufwand	13.100,00	12.500,00	10.766,04
2	2214	Nicht finanzierungswirksamer Personalaufwand	1.400,00	32.300,00	38.248,53
1	221	Personalaufwand	648.700,00	665.200,00	635.386,29
2	2221	Gebrauchs- und Verbrauchsgüter, Handelswaren	158.600,00	158.200,00	162.065,78
2	2222	Verwaltungs- und Betriebsaufwand	191.900,00	220.800,00	249.893,97
2	2223	Leasing- und Mietaufwand	6.900,00	6.300,00	5.700,62
2	2224	Instandhaltung	96.400,00	121.000,00	103.217,62
2	2225	Sonstiger Sachaufwand	2.040.100,00	2.076.700,00	2.262.722,27
2	2226	Nicht finanzierungswirksamer Sachaufwand	355.400,00	357.000,00	331.551,06
1	222	Sachaufwand	2.849.300,00	2.940.000,00	3.115.151,32
2	2231	Transferaufwand an Träger des öffentlichen Rechts	187.500,00	185.000,00	189.995,22



**Voranschlag 2026****Ergebnisvoranschlag VA Bereichsbudget 8 / Dienstleistungen - interne Vergütungen enthalten**

<b>Ebene</b>	<b>Code</b>	<b>Mittelverwendungs- und -aufbringungsgruppe (1. &amp; 2.Ebene)</b>	<b>VA 2026</b>	<b>VA 2025</b>	<b>RA 2024</b>
2	2234	Transferaufwand an Haushalte und Org. ohne Erwerbscharakter	3.900,00	3.900,00	9.802,13
1	223	Transferaufwand	191.400,00	188.900,00	199.797,35
2	2241	Aufwendungen für Zinsen	39.500,00	39.800,00	53.277,96
1	224	Finanzaufwand	39.500,00	39.800,00	53.277,96
<b>SU</b>	<b>22</b>	<b>Summe Aufwendungen</b>	<b>3.728.900,00</b>	<b>3.833.900,00</b>	<b>4.003.612,92</b>
<b>SA0</b>	<b>SA0</b>	<b>Saldo (0) Nettoergebnis (21-22)</b>	<b>69.900,00</b>	<b>-28.500,00</b>	<b>-180.712,88</b>
2	2301	Entnahmen von Haushaltsrücklagen	0,00	0,00	71.000,00
1	230	Entnahmen von Haushaltsrücklagen	0,00	0,00	71.000,00
2	2401	Zuweisungen an Haushaltsrücklagen	0,00	0,00	32,25
1	240	Zuweisungen an Haushaltsrücklagen	0,00	0,00	32,25
<b>SA01</b>	<b>SA01</b>	<b>Saldo (01) Haushaltsrücklagen (230-240)</b>	<b>0,00</b>	<b>0,00</b>	<b>70.967,75</b>
<b>SA00</b>	<b>SA00</b>	<b>Saldo (00) Nettoergebnis nach Haushaltsrücklagen (SA0+SA01)</b>	<b>69.900,00</b>	<b>-28.500,00</b>	<b>-109.745,13</b>

**Voranschlag 2026****Finanzierungsvoranschlag VA Bereichsbudget 8 / Dienstleistungen - interne Vergütungen enthalten**

<b>Ebene</b>	<b>Code</b>	<b>Mittelverwendungs- und -aufbringungsgruppe (1. &amp; 2.Ebene)</b>	<b>VA 2026</b>	<b>VA 2025</b>	<b>RA 2024</b>
2	3111	Einzahlungen aus eigenen Abgaben	131.100,00	131.100,00	95.189,83
2	3113	Einzahlungen aus Gebühren	2.544.500,00	2.469.800,00	2.397.237,68
2	3114	Einzahlungen aus Leistungen	804.400,00	847.200,00	840.876,65
2	3115	Einzahlungen aus Besitz und wirtschaftlicher Tätigkeit	8.700,00	8.700,00	9.000,00
2	3116	Einzahlungen aus Veräußerung von GWG und sonst. Einzahlungen	84.600,00	98.000,00	105.850,61
1	311	Einzahlungen aus operativer Verwaltungstätigkeit	3.573.300,00	3.554.800,00	3.448.154,77
2	3121	Transferzahlungen von Trägern des öffentlichen Rechts	18.200,00	18.300,00	155.105,00
1	312	Einzahlungen aus Transfers	18.200,00	18.300,00	155.105,00
2	3131	Einzahlungen aus Zinserträgen	0,00	0,00	43,01
1	313	Einzahlungen aus Finanzerträgen	0,00	0,00	43,01
<b>SU</b>	<b>31</b>	<b>Summe Einzahlungen operative Gebarung</b>	<b>3.591.500,00</b>	<b>3.573.100,00</b>	<b>3.603.302,78</b>
2	3211	Ausz. für Personalaufw. Bezüge, Nebengeb., Mehrleist.vergüt.	475.800,00	471.700,00	452.423,02
2	3212	Auszahlungen für gesetzliche und freiw. Sozialaufwendungen	158.400,00	148.700,00	133.948,70
2	3213	Auszahlungen aus sonstigem Personalaufwand	13.100,00	12.500,00	10.766,04
1	321	Auszahlungen aus Personalaufwand	647.300,00	632.900,00	597.137,76
2	3221	Auszahlungen für Verbrauchs- u. Verbrauchsgüter, Handelswaren	158.600,00	158.200,00	160.361,12
2	3222	Auszahlungen für Verwaltungs- und Betriebsaufwand	191.900,00	220.800,00	259.653,72
2	3223	Auszahlungen für Leasing- und Mietaufwand	6.900,00	6.300,00	5.691,32
2	3224	Auszahlungen für Instandhaltung	96.400,00	121.000,00	109.697,14
2	3225	Sonstige Auszahlungen aus Sachaufwand	2.040.100,00	2.076.600,00	2.291.848,42
1	322	Auszahlungen aus Sachaufwand	2.493.900,00	2.582.900,00	2.827.251,72
2	3231	Transferzahlungen an Träger des öffentlichen Rechts	187.500,00	185.000,00	195.186,75
2	3234	Transferzahl. an Haushalte und Org. ohne Erwerbscharakter	3.900,00	3.900,00	3.802,13
1	323	Auszahlungen aus Transfers	191.400,00	188.900,00	198.988,88
2	3241	Auszahlungen für Zinsen	39.500,00	39.800,00	53.277,96

**Voranschlag 2026****Finanzierungsvoranschlag VA Bereichsbudget 8 / Dienstleistungen - interne Vergütungen enthalten**

<b>Ebene</b>	<b>Code</b>	<b>Mittelverwendungs- und -aufbringungsgruppe (1. &amp; 2.Ebene)</b>	<b>VA 2026</b>	<b>VA 2025</b>	<b>RA 2024</b>
1	324	Auszahlungen aus Finanzaufwand	39.500,00	39.800,00	53.277,96
<b>SU</b>	<b>32</b>	<b>Summe Auszahlungen operative Gebarung</b>	<b>3.372.100,00</b>	<b>3.444.500,00</b>	<b>3.676.656,32</b>
<b>SA1</b>	<b>SA1</b>	<b>Saldo (1) Geldfluss aus der operativen Gebarung (31-32)</b>	<b>219.400,00</b>	<b>128.600,00</b>	<b>-73.353,54</b>
2	3312	Einz. aus der Veräuß. von Grundstücken & Grundstückseinricht.	0,00	1.400,00	0,00
2	3314	Einz. a.d Veräuß. von techn. Anlagen, Fahrzeuge u. Maschinen	0,00	16.800,00	0,00
1	331	Einzahlungen aus der Investitionstätigkeit	0,00	18.200,00	0,00
1	332	Einz. a.d. Rückzahlung von Darlehen u. gewähr. Vorschüssen	0,00	0,00	0,00
2	3331	Kapitaltransferzahlungen von Trägern des öffentlichen Rechts	208.900,00	106.200,00	83.727,33
2	3333	Kapitaltransferzahlungen von Unternehmen	0,00	0,00	27.723,52
2	3334	Kapitaltransferzahl. von Haush. und Org. o. Erwerbscharakter	0,00	0,00	52.861,65
2	3335	Kapitaltransferzahlungen vom Ausland	125.100,00	0,00	0,00
1	333	Einzahlungen aus Kapitaltransfers	334.000,00	106.200,00	164.312,50
<b>SU</b>	<b>33</b>	<b>Summe Einzahlungen investive Gebarung</b>	<b>334.000,00</b>	<b>124.400,00</b>	<b>164.312,50</b>
2	3411	Auszahlungen für den Erwerb von immateriellem Vermögen	63.000,00	46.900,00	60,00
2	3412	Ausz. für den Erwerb von Grundstücken & Grundstückseinricht.	0,00	232.500,00	305.919,93
2	3413	Auszahlungen für den Erwerb von Gebäuden und Bauten	390.000,00	221.500,00	158.719,52
2	3414	Ausz. f.d. Erwerb von techn. Anlagen, Fahrzeuge u. Maschinen	0,00	113.100,00	15.620,33
2	3415	Ausz. f.d. Erwerb von Amts-, Betriebs- u. Geschäftsausstatt.	7.400,00	0,00	4.718,24
1	341	Auszahlungen aus der Investitionstätigkeit	460.400,00	614.000,00	485.038,02
1	342	Ausz. a.d. Gewährung von Darlehen sowie gewähr. Vorschüssen	0,00	0,00	0,00
2	3434	Kapitaltransferzahl. an Haush. und Org. o. Erwerbscharakter	0,00	0,00	6.000,00
1	343	Auszahlungen aus Kapitaltransfers	0,00	0,00	6.000,00
<b>SU</b>	<b>34</b>	<b>Summe Auszahlungen investive Gebarung</b>	<b>460.400,00</b>	<b>614.000,00</b>	<b>491.038,02</b>

**Voranschlag 2026****Finanzierungsvoranschlag VA Bereichsbudget 8 / Dienstleistungen - interne Vergütungen enthalten**

<b>Ebene</b>	<b>Code</b>	<b>Mittelverwendungs- und -aufbringungsgruppe (1. &amp; 2.Ebene)</b>	<b>VA 2026</b>	<b>VA 2025</b>	<b>RA 2024</b>
<b>SA2</b>	<b>SA2</b>	<b>Saldo (2) Geldfluss aus der investiven Gebarung (33-34)</b>	<b>-126.400,00</b>	<b>-489.600,00</b>	<b>-326.725,52</b>
<b>SA3</b>	<b>SA3</b>	<b>Saldo (3) Nettofinanzierungssaldo (SA1+SA2)</b>	<b>93.000,00</b>	<b>-361.000,00</b>	<b>-400.079,06</b>
2	3511	Einz. aus empf. Darl. von öffentl. Körpersch. u. Rechtsträg.	500,00	36.600,00	0,00
2	3514	Einzahlungen aus Finanzschulden (Finanzunternehmen)	0,00	90.000,00	49.770,08
1	351	Einzahlungen aus der Aufnahme von Finanzschulden	500,00	126.600,00	49.770,08
1	353	Einz. infolge Kapitaltausch b. derivat. Fin.instr. m.Grundg.	0,00	0,00	0,00
1	355	Einzahlungen aus dem Abgang von Finanzinstrumenten	0,00	0,00	0,00
<b>SU</b>	<b>35</b>	<b>Summe Einzahlungen aus der Finanzierungstätigkeit</b>	<b>500,00</b>	<b>126.600,00</b>	<b>49.770,08</b>
2	3611	Ausz. aus empf. Darl. von öffentl. Körpersch. u. Rechtsträg.	0,00	0,00	39.688,27
2	3614	Auszahlungen aus Finanzschulden	147.600,00	165.200,00	145.272,23
1	361	Auszahlungen aus der Tilgung von Finanzschulden	147.600,00	165.200,00	184.960,50
1	363	Ausz. infolge Kapitaltausch b. derivat. Fin.instr. m.Grundg.	0,00	0,00	0,00
1	365	Auszahlungen für den Erwerb von Finanzinstrumenten	0,00	0,00	0,00
<b>SU</b>	<b>36</b>	<b>Summe Auszahlungen aus der Finanzierungstätigkeit</b>	<b>147.600,00</b>	<b>165.200,00</b>	<b>184.960,50</b>
<b>SA4</b>	<b>SA4</b>	<b>Saldo (4) Geldfluss aus der Finanzierungstätigkeit (35-36)</b>	<b>-147.100,00</b>	<b>-38.600,00</b>	<b>-135.190,42</b>
<b>SA5</b>	<b>SA5</b>	<b>Saldo (5) Geldfluss aus VA-wirksamer Gebarung (SA3+SA4)</b>	<b>-54.100,00</b>	<b>-399.600,00</b>	<b>-535.269,48</b>
2	3701	Einzahlungen aus operativer Gebarung für investive Vorhaben	23.200,00	0,00	0,00
1	370	Einzahlungen aus operativer Gebarung für investive Vorhaben	23.200,00	0,00	0,00
1	380	Auszahlungen aus operativer Gebarung für investive Vorhaben	0,00	0,00	0,00
<b>SA51</b>	<b>SA51</b>	<b>Saldo Geldfluss aus operativer Gebarung für invest. Vorhaben</b>	<b>23.200,00</b>	<b>0,00</b>	<b>0,00</b>

**Voranschlag 2026****Ergebnisvoranschlag VA Bereichsbudget 9 / Finanzwirtschaft - interne Vergütungen enthalten**

<b>Ebene</b>	<b>Code</b>	<b>Mittelverwendungs- und -aufbringungsgruppe (1. &amp; 2.Ebene)</b>	<b>VA 2026</b>	<b>VA 2025</b>	<b>RA 2024</b>
2	2111	Erträge aus eigenen Abgaben	2.398.300,00	2.349.700,00	2.306.430,53
2	2112	Erträge aus Ertragsanteilen	5.988.100,00	5.687.100,00	5.700.963,87
2	2116	Erträge aus Veräußerung und sonstige Erträge	0,00	4.700,00	553,31
1	211	Erträge aus der operativen Verwaltungstätigkeit	8.386.400,00	8.041.500,00	8.007.947,71
2	2121	Transferertrag von Trägern des öffentlichen Rechts	768.900,00	1.015.200,00	1.259.809,12
1	212	Erträge aus Transfers	768.900,00	1.015.200,00	1.259.809,12
2	2131	Erträge aus Zinsen	100,00	100,00	246,56
1	213	Finanzerträge	100,00	100,00	246,56
<b>SU</b>	<b>21</b>	<b>Summe Erträge</b>	<b>9.155.400,00</b>	<b>9.056.800,00</b>	<b>9.268.003,39</b>
1	221	Personalaufwand	0,00	0,00	0,00
2	2225	Sonstiger Sachaufwand	115.400,00	0,00	152,65
1	222	Sachaufwand	115.400,00	0,00	152,65
2	2231	Transferaufwand an Träger des öffentlichen Rechts	322.300,00	257.300,00	407.626,38
1	223	Transferaufwand	322.300,00	257.300,00	407.626,38
2	2241	Aufwendungen für Zinsen	22.500,00	17.000,00	21.236,83
2	2244	Sonstiger Finanzaufwand	11.500,00	11.500,00	11.293,97
1	224	Finanzaufwand	34.000,00	28.500,00	32.530,80
<b>SU</b>	<b>22</b>	<b>Summe Aufwendungen</b>	<b>471.700,00</b>	<b>285.800,00</b>	<b>440.309,83</b>
<b>SA0</b>	<b>SA0</b>	<b>Saldo (0) Nettoergebnis (21-22)</b>	<b>8.683.700,00</b>	<b>8.771.000,00</b>	<b>8.827.693,56</b>
1	230	Entnahmen von Haushaltsrücklagen	0,00	0,00	0,00
2	2401	Zuweisungen an Haushaltsrücklagen	0,00	0,00	183,62
1	240	Zuweisungen an Haushaltsrücklagen	0,00	0,00	183,62

**Voranschlag 2026****Ergebnisvoranschlag VA Bereichsbudget 9 / Finanzwirtschaft - interne Vergütungen enthalten**

<b>Ebene</b>	<b>Code</b>	<b>Mittelverwendungs- und -aufbringungsgruppe (1. &amp; 2.Ebene)</b>	<b>VA 2026</b>	<b>VA 2025</b>	<b>RA 2024</b>
SA01	SA01	Saldo (01) Haushaltsrücklagen (230-240)	0,00	0,00	-183,62
SA00	SA00	Saldo (00) Nettoergebnis nach Haushaltsrücklagen (SA0+SA01)	8.683.700,00	8.771.000,00	8.827.509,94

**Voranschlag 2026****Finanzierungsvoranschlag VA Bereichsbudget 9 / Finanzwirtschaft - interne Vergütungen enthalten**

<b>Ebene</b>	<b>Code</b>	<b>Mittelverwendungs- und -aufbringungsgruppe (1. &amp; 2.Ebene)</b>	<b>VA 2026</b>	<b>VA 2025</b>	<b>RA 2024</b>
2	3111	Einzahlungen aus eigenen Abgaben	2.398.300,00	2.345.700,00	2.332.304,14
2	3112	Einzahlungen aus Ertragsanteilen	5.988.100,00	5.687.100,00	5.700.963,87
2	3116	Einzahlungen aus Veräußerung von GWG und sonst. Einzahlungen	0,00	4.700,00	542,15
1	311	Einzahlungen aus operativer Verwaltungstätigkeit	8.386.400,00	8.037.500,00	8.033.810,16
2	3121	Transferzahlungen von Trägern des öffentlichen Rechts	768.900,00	1.015.200,00	1.279.346,05
1	312	Einzahlungen aus Transfers	768.900,00	1.015.200,00	1.279.346,05
2	3131	Einzahlungen aus Zinserträgen	100,00	100,00	246,56
1	313	Einzahlungen aus Finanzerträgen	100,00	100,00	246,56
<b>SU</b>	<b>31</b>	<b>Summe Einzahlungen operative Gebarung</b>	<b>9.155.400,00</b>	<b>9.052.800,00</b>	<b>9.313.402,77</b>
1	321	Auszahlungen aus Personalaufwand	0,00	0,00	0,00
2	3225	Sonstige Auszahlungen aus Sachaufwand	0,00	0,00	61,65
1	322	Auszahlungen aus Sachaufwand	0,00	0,00	61,65
2	3231	Transferzahlungen an Träger des öffentlichen Rechts	322.300,00	257.300,00	407.626,38
1	323	Auszahlungen aus Transfers	322.300,00	257.300,00	407.626,38
2	3241	Auszahlungen für Zinsen	22.500,00	17.000,00	21.236,83
2	3244	Sonstige Auszahlungen aus Finanzaufwendungen	11.500,00	11.500,00	11.293,97
1	324	Auszahlungen aus Finanzaufwand	34.000,00	28.500,00	32.530,80
<b>SU</b>	<b>32</b>	<b>Summe Auszahlungen operative Gebarung</b>	<b>356.300,00</b>	<b>285.800,00</b>	<b>440.218,83</b>
<b>SA1</b>	<b>SA1</b>	<b>Saldo (1) Geldfluss aus der operativen Gebarung (31-32)</b>	<b>8.799.100,00</b>	<b>8.767.000,00</b>	<b>8.873.183,94</b>
1	331	Einzahlungen aus der Investitionstätigkeit	0,00	0,00	0,00
1	332	Einz. a.d. Rückzahlung von Darlehen u. gewähr. Vorschüssen	0,00	0,00	0,00
1	333	Einzahlungen aus Kapitaltransfers	0,00	0,00	0,00
<b>SU</b>	<b>33</b>	<b>Summe Einzahlungen investive Gebarung</b>	<b>0,00</b>	<b>0,00</b>	<b>0,00</b>

**Voranschlag 2026****Finanzierungsvoranschlag VA Bereichsbudget 9 / Finanzwirtschaft - interne Vergütungen enthalten**

<b>Ebene</b>	<b>Code</b>	<b>Mittelverwendungs- und -aufbringungsgruppe (1. &amp; 2.Ebene)</b>	<b>VA 2026</b>	<b>VA 2025</b>	<b>RA 2024</b>
1	341	Auszahlungen aus der Investitionstätigkeit	0,00	0,00	0,00
1	342	Ausz. a.d. Gewährung von Darlehen sowie gewähr. Vorschüssen	0,00	0,00	0,00
1	343	Auszahlungen aus Kapitaltransfers	0,00	0,00	0,00
<b>SU</b>	<b>34</b>	<b>Summe Auszahlungen investive Gebarung</b>	<b>0,00</b>	<b>0,00</b>	<b>0,00</b>
<b>SA2</b>	<b>SA2</b>	<b>Saldo (2) Geldfluss aus der investiven Gebarung (33-34)</b>	<b>0,00</b>	<b>0,00</b>	<b>0,00</b>
<b>SA3</b>	<b>SA3</b>	<b>Saldo (3) Nettofinanzierungssaldo (SA1+SA2)</b>	<b>8.799.100,00</b>	<b>8.767.000,00</b>	<b>8.873.183,94</b>
1	351	Einzahlungen aus der Aufnahme von Finanzschulden	0,00	0,00	0,00
1	353	Einz. infolge Kapitaltausch b. derivat. Fin.instr. m.Grundg.	0,00	0,00	0,00
1	355	Einzahlungen aus dem Abgang von Finanzinstrumenten	0,00	0,00	0,00
<b>SU</b>	<b>35</b>	<b>Summe Einzahlungen aus der Finanzierungstätigkeit</b>	<b>0,00</b>	<b>0,00</b>	<b>0,00</b>
1	361	Auszahlungen aus der Tilgung von Finanzschulden	0,00	0,00	0,00
1	363	Ausz. infolge Kapitaltausch b. derivat. Fin.instr. m.Grundg.	0,00	0,00	0,00
1	365	Auszahlungen für den Erwerb von Finanzinstrumenten	0,00	0,00	0,00
<b>SU</b>	<b>36</b>	<b>Summe Auszahlungen aus der Finanzierungstätigkeit</b>	<b>0,00</b>	<b>0,00</b>	<b>0,00</b>
<b>SA4</b>	<b>SA4</b>	<b>Saldo (4) Geldfluss aus der Finanzierungstätigkeit (35-36)</b>	<b>0,00</b>	<b>0,00</b>	<b>0,00</b>
<b>SA5</b>	<b>SA5</b>	<b>Saldo (5) Geldfluss aus VA-wirksamer Gebarung (SA3+SA4)</b>	<b>8.799.100,00</b>	<b>8.767.000,00</b>	<b>8.873.183,94</b>
2	3801	Auszahlungen aus operativer Gebarung für investive Vorhaben	115.400,00	0,00	0,00
1	380	Auszahlungen aus operativer Gebarung für investive Vorhaben	115.400,00	0,00	0,00
<b>SA51</b>	<b>SA51</b>	<b>Saldo Geldfluss aus operativer Gebarung für invest. Vorhaben</b>	<b>-115.400,00</b>	<b>0,00</b>	<b>0,00</b>



**Voranschlag 2026****Detailnachweis VA / 000 Gewählte Gemeindeorgane - interne Vergütungen enthalten**

Fonds	Konto	Bezeichnung	EVA 2026	EVA 2025	ERA 2024	FVA 2026	FVA 2025	FRA 2024
<b>Fonds 000000</b>		<b>Gewählte Organe</b>						
<b>Operative Gebarung</b>								
000000	810509	Kostenersätze ILV Umlage Organkosten	19.000,00	19.000,00	0,00	19.000,00	19.000,00	0,00
2	2114/3114	Erträge / Einzahlungen aus Leistungen	19.000,00	19.000,00	0,00	19.000,00	19.000,00	0,00
<b>1</b>	<b>211/311</b>	<b>Erträge / Einzahl. aus operativer Verwaltungstätigkeit</b>	<b>19.000,00</b>	<b>19.000,00</b>	<b>0,00</b>	<b>19.000,00</b>	<b>19.000,00</b>	<b>0,00</b>
<b>SU</b>	<b>21/31</b>	<b>Summe Erträge / Einzahlungen operative Gebarung</b>	<b>19.000,00</b>	<b>19.000,00</b>	<b>0,00</b>	<b>19.000,00</b>	<b>19.000,00</b>	<b>0,00</b>
000000	582000	Sonstiger Dienstgeberbeitrag	5.300,00	5.200,00	4.857,79	5.300,00	5.200,00	4.857,79
2	2212/3212	Gesetzlicher und freiwilliger Sozialaufwand / Auszahlungen	5.300,00	5.200,00	4.857,79	5.300,00	5.200,00	4.857,79
<b>1</b>	<b>221/321</b>	<b>Personalaufwand / Auszahlungen aus Personalaufwand</b>	<b>5.300,00</b>	<b>5.200,00</b>	<b>4.857,79</b>	<b>5.300,00</b>	<b>5.200,00</b>	<b>4.857,79</b>
000000	670000	Versicherungen	2.500,00	2.500,00	1.823,77	2.500,00	2.500,00	1.823,77
2	2222/3222	Verwaltungs- und Betriebsaufwand / Auszahlungen	2.500,00	2.500,00	1.823,77	2.500,00	2.500,00	1.823,77
000000	721000	Bezüge der gewählten Organe	81.800,00	79.200,00	74.459,00	81.800,00	79.200,00	74.459,00
000000	721100	Bezüge der gewählten Organe - Aufw.Entsch.Vorst.	67.500,00	66.100,00	62.958,50	67.500,00	66.100,00	62.958,50
000000	721200	Bezüge der gewählten Organe - Sitzungsgelder	17.200,00	18.400,00	17.084,10	17.200,00	18.400,00	17.084,10
2	2225/3225	Sonstiger Sachaufwand / Sonstige Auszahl. aus Sachaufwand	166.500,00	163.700,00	154.501,60	166.500,00	163.700,00	154.501,60
<b>1</b>	<b>222/322</b>	<b>Sachaufwand / Auszahlungen aus Sachaufwand</b>	<b>169.000,00</b>	<b>166.200,00</b>	<b>156.325,37</b>	<b>169.000,00</b>	<b>166.200,00</b>	<b>156.325,37</b>
000000	752400	GSZ - Bürgermeister-Kostenersatz (K-BG)	24.100,00	23.600,00	35.860,00	24.100,00	23.600,00	35.860,00
2	2231/3231	Transferaufwand / -zahlungen an Träger des öffentl. Rechts	24.100,00	23.600,00	35.860,00	24.100,00	23.600,00	35.860,00
<b>1</b>	<b>223/323</b>	<b>Transferaufwand / Auszahlungen aus Transfers</b>	<b>24.100,00</b>	<b>23.600,00</b>	<b>35.860,00</b>	<b>24.100,00</b>	<b>23.600,00</b>	<b>35.860,00</b>
<b>SU</b>	<b>22/32</b>	<b>Summe Aufwendungen / Auszahlungen operative Gebarung</b>	<b>198.400,00</b>	<b>195.000,00</b>	<b>197.043,16</b>	<b>198.400,00</b>	<b>195.000,00</b>	<b>197.043,16</b>
<b>SA</b>	<b>SA0/SA1</b>	<b>SA (0) Nettoerg. (21-22) / SA (1) Geldfluss op. Geb. (31-32)</b>	<b>-179.400,00</b>	<b>-176.000,00</b>	<b>-197.043,16</b>	<b>-179.400,00</b>	<b>-176.000,00</b>	<b>-197.043,16</b>
<b>SA</b>	<b>SA01</b>	<b>Saldo (01) Haushaltsrücklagen (230-240)</b>	<b>0,00</b>	<b>0,00</b>	<b>0,00</b>			
<b>SA</b>	<b>SA00</b>	<b>Saldo (00) Nettoergebnis nach Haushaltsrücklagen (SA0+SA01)</b>	<b>-179.400,00</b>	<b>-176.000,00</b>	<b>-197.043,16</b>			
<b>Investive Gebarung</b>								
<b>SU</b>	<b>33</b>	<b>Summe Einzahlungen investive Gebarung</b>				<b>0,00</b>	<b>0,00</b>	<b>0,00</b>

Gemeinde Wernberg

GKZ 20727

**Voranschlag 2026****Detailnachweis VA / 000 Gewählte Gemeindeorgane - interne Vergütungen enthalten**

Fonds	Konto	Bezeichnung	EVA 2026	EVA 2025	ERA 2024	FVA 2026	FVA 2025	FRA 2024
SU 34		Summe Auszahlungen investive Gebarung				0,00	0,00	0,00
SA SA2		Saldo (2) Geldfluss aus der Investiven Gebarung (33-34)				0,00	0,00	0,00
SA SA3		Saldo (3) Nettofinanzierungssaldo (SA1+SA2)				-179.400,00	-176.000,00	-197.043,16
<b>Finanzierungstätigkeit</b>								
SU 35		Summe Einzahlungen aus der Finanzierungstätigkeit				0,00	0,00	0,00
SU 36		Summe Auszahlungen aus der Finanzierungstätigkeit				0,00	0,00	0,00
SA SA4		Saldo (4) Geldfluss aus der Finanzierungstätigkeit (35-36)				0,00	0,00	0,00
SA SA5		Saldo (5) Geldfluss aus VA-wirksamer Gebarung (SA3+SA4)				-179.400,00	-176.000,00	-197.043,16
UA 000		<b>Gewählte Gemeindeorgane</b>						
UA 000	SA0/SA1	SA (0) Nettoerg. (21-22) / SA (1) Geldfluss op. Geb. (31-32)	-179.400,00	-176.000,00	-197.043,16	-179.400,00	-176.000,00	-197.043,16
UA 000	SA00	Saldo (00) Nettoergebnis nach Haushaltsrücklagen (SA0+SA01)	-179.400,00	-176.000,00	-197.043,16			
UA 000	SA2	Saldo (2) Geldfluss aus der Investiven Gebarung (33-34)				0,00	0,00	0,00
UA 000	SA3	Saldo (3) Nettofinanzierungssaldo (SA1+SA2)				-179.400,00	-176.000,00	-197.043,16
UA 000	SA4	Saldo (4) Geldfluss aus der Finanzierungstätigkeit (35-36)				0,00	0,00	0,00
UA 000	SA5	Saldo (5) Geldfluss aus VA-wirksamer Gebarung (SA3+SA4)				-179.400,00	-176.000,00	-197.043,16
A 00		<b>Gewählte Gemeindeorgane</b>						
A 00	SA0/SA1	SA (0) Nettoerg. (21-22) / SA (1) Geldfluss op. Geb. (31-32)	-179.400,00	-176.000,00	-197.043,16	-179.400,00	-176.000,00	-197.043,16
A 00	SA00	Saldo (00) Nettoergebnis nach Haushaltsrücklagen (SA0+SA01)	-179.400,00	-176.000,00	-197.043,16			
A 00	SA2	Saldo (2) Geldfluss aus der Investiven Gebarung (33-34)				0,00	0,00	0,00
A 00	SA3	Saldo (3) Nettofinanzierungssaldo (SA1+SA2)				-179.400,00	-176.000,00	-197.043,16
A 00	SA4	Saldo (4) Geldfluss aus der Finanzierungstätigkeit (35-36)				0,00	0,00	0,00
A 00	SA5	Saldo (5) Geldfluss aus VA-wirksamer Gebarung (SA3+SA4)				-179.400,00	-176.000,00	-197.043,16

## Voranschlag 2026

### Detailnachweis VA / 010 Zentralamt - interne Vergütungen enthalten

Fonds	Konto	Bezeichnung	EVA 2026	EVA 2025	ERA 2024	FVA 2026	FVA 2025	FRA 2024
<b>Fonds 010000</b>		<b>Zentralamt</b>						
<b>Operative Gebarung</b>								
010000	810000	Leistungserlöse	0,00	0,00	324,00	0,00	0,00	324,00
010000	810239	Erträge aus Sachaufwand	0,00	0,00	2.034,12	0,00	0,00	2.034,12
010000	810309	Kostenersätze ILV Personalkosten Zentralamt	181.500,00	181.500,00	394.100,00	181.500,00	181.500,00	394.100,00
010000	810409	Kostenersätze ILV Sachkosten Zentralamt	49.500,00	49.500,00	0,00	49.500,00	49.500,00	0,00
010000	816000	Kostenbeiträge für sonst. Leist.	0,00	2.000,00	414,90	0,00	2.000,00	264,90
010000	816001	Kopien	100,00	100,00	112,20	100,00	100,00	112,20
010000	816002	Kostenersätze Rechtskosten	0,00	100,00	0,00	0,00	100,00	59,90
010000	816004	Kostenersätze für Benützung Gemeindebus	500,00	500,00	0,00	500,00	500,00	0,00
2	2114/3114	Erträge / Einzahlungen aus Leistungen	231.600,00	233.700,00	396.985,22	231.600,00	233.700,00	396.895,12
010000	811000	Miet- und Pachterträge	1.200,00	1.200,00	3.705,24	1.200,00	1.200,00	3.705,24
2	2115/3115	Erträge / Einzahlungen aus Besitz und wirtschaftl. Tätigkeit	1.200,00	1.200,00	3.705,24	1.200,00	1.200,00	3.705,24
010000	828102	Rückersätze von Rechtskosten	600,00	2.000,00	1.434,05	600,00	2.000,00	2.178,30
010000	829000	Sonstige Erträge	10.000,00	15.000,00	21.036,80	10.000,00	15.000,00	4.048,12
010000	829010	Versicherungsentschädigungen	0,00	700,00	0,00	0,00	700,00	0,00
2	2116/3116	Erträge / Einz. aus Veräußerung/GWG u. sonst. Erträge/Einz.	10.600,00	17.700,00	22.470,85	10.600,00	17.700,00	6.226,42
010000	817500	Erträge aus der Aufl. von sonst. Rückst. -Jubil.	100,00	0,00	0,00	0,00	0,00	0,00
2	2117	Nicht finanzierungswirksame operative Erträge	100,00	0,00	0,00	0,00	0,00	0,00
1	211/311	<b>Erträge / Einzahl. aus operativer Verwaltungstätigkeit</b>	<b>243.500,00</b>	<b>252.600,00</b>	<b>423.161,31</b>	<b>243.400,00</b>	<b>252.600,00</b>	<b>406.826,78</b>
010000	860000	Lfd. Transferz. von Bund	0,00	0,00	10.379,02	0,00	0,00	14.045,75
010000	861000	Lfd. Transferz. von Ländern	0,00	500,00	500,00	0,00	500,00	500,00
010000	861100	Transfers von Ländern Bedarfsmittelzuw.	0,00	20.000,00	5.800,00	0,00	20.000,00	5.800,00
010000	862000	Lfd. Transferz. von Gemeinden	0,00	2.000,00	0,00	0,00	2.000,00	0,00
010000	863200	Lfd. Transfserz. v.sonst. Trägern öffentl. Rechtes	0,00	100,00	0,00	0,00	100,00	0,00
2	2121/3121	Transferertrag / -zahlungen von Trägern des öffentl. Rechts	0,00	22.600,00	16.679,02	0,00	22.600,00	20.345,75
010000	813000	Erträge a. Aufl. von Investitionszuschuss(Kapital)	33.300,00	33.300,00	29.929,65	0,00	0,00	0,00

## Voranschlag 2026

### Detailnachweis VA / 010 Zentralamt - interne Vergütungen enthalten

Fonds	Konto	Bezeichnung	EVA 2026	EVA 2025	ERA 2024	FVA 2026	FVA 2025	FRA 2024
2	2127	Nicht finanzierungswirksamer Transferertrag	33.300,00	33.300,00	29.929,65	0,00	0,00	0,00
<b>1</b>	<b>212/312</b>	<b>Erträge aus Transfers / Einzahlungen aus Transfers</b>	<b>33.300,00</b>	<b>55.900,00</b>	<b>46.608,67</b>	<b>0,00</b>	<b>22.600,00</b>	<b>20.345,75</b>
<b>SU</b>	<b>21/31</b>	<b>Summe Erträge / Einzahlungen operative Gebarung</b>	<b>276.800,00</b>	<b>308.500,00</b>	<b>469.769,98</b>	<b>243.400,00</b>	<b>275.200,00</b>	<b>427.172,53</b>
010000	500000	Geldbezüge d Beamten u Beamten der Verwaltung	244.200,00	234.900,00	227.369,76	244.200,00	234.900,00	227.369,76
010000	510000	Geldbezüge d. Vertragsbed. der Verw.	608.800,00	563.700,00	542.807,34	608.800,00	563.700,00	542.807,34
010000	511000	Geldb. Vertragsbed. in handw. Verwendung	22.500,00	26.400,00	30.356,82	22.500,00	26.400,00	30.356,82
010000	520000	Geldb. der ganzj. beschäftigten Angest. Lehre	0,00	12.700,00	19.661,61	0,00	12.700,00	19.661,61
010000	522000	Geldb. der nicht ganzj. besch. Angest.	0,00	9.800,00	0,00	0,00	9.800,00	0,00
010000	523000	Geldb. der nicht ganzj. besch. Arbeiter:innen	0,00	1.800,00	2.949,70	0,00	1.800,00	2.949,70
010000	565000	Mehrleistungsvergütungen	33.400,00	35.800,00	47.058,05	33.400,00	35.800,00	47.058,05
010000	569000	Sonstige Nebengebühren	1.400,00	1.300,00	1.257,12	1.400,00	1.300,00	1.257,12
2	2211/3211	Personalaufwand / Ausz. (Bezüge, Nebengeb., Mehrleistungen)	910.300,00	886.400,00	871.460,40	910.300,00	886.400,00	871.460,40
010000	580000	Dienstgeberbeiträge FLAF	30.900,00	30.000,00	27.851,38	30.900,00	30.000,00	27.851,38
010000	581100	Betriebliche Kollektivversicherung § 72 K-GMG	4.100,00	4.000,00	3.876,03	4.100,00	4.000,00	3.876,03
010000	582000	Sonstiger Dienstgeberbeitrag	147.200,00	143.400,00	139.069,80	147.200,00	143.400,00	139.069,80
2	2212/3212	Gesetzlicher und freiwilliger Sozialaufwand / Auszahlungen	182.200,00	177.400,00	170.797,21	182.200,00	177.400,00	170.797,21
010000	563000	Sonstige Aufwandsentschädigungen	4.200,00	4.300,00	4.440,00	4.200,00	4.300,00	4.440,00
2	2213/3213	Sonstiger Personalaufwand / Ausz. aus sonst. Personalaufw.	4.200,00	4.300,00	4.440,00	4.200,00	4.300,00	4.440,00
010000	592000	Dot. von Rückstel. für Jubiläumszuwendungen	2.800,00	7.500,00	4.637,22	0,00	0,00	0,00
010000	593000	Dot. von Rückstellungen für nicht kons. Urlaube	0,00	1.600,00	1.657,87	0,00	0,00	0,00
2	2214	Nicht finanzierungswirksamer Personalaufwand	2.800,00	9.100,00	6.295,09	0,00	0,00	0,00
<b>1</b>	<b>221/321</b>	<b>Personalaufwand / Auszahlungen aus Personalaufwand</b>	<b>1.099.500,00</b>	<b>1.077.200,00</b>	<b>1.052.992,70</b>	<b>1.096.700,00</b>	<b>1.068.100,00</b>	<b>1.046.697,61</b>
010000	400000	Geringwertige Wirtschaftsg. Anlageverm.	4.000,00	4.000,00	7.628,65	4.000,00	4.000,00	7.628,65
010000	413000	Handelswaren	1.000,00	1.000,00	642,53	1.000,00	1.000,00	815,83
010000	430000	Lebensmittel	2.500,00	2.000,00	2.197,86	2.500,00	2.000,00	2.197,86
010000	451000	Brennstoffe	8.200,00	8.200,00	6.663,57	8.200,00	8.200,00	6.663,57
010000	452000	Treibstoffe	2.200,00	2.200,00	1.101,02	2.200,00	2.200,00	1.164,35

## Voranschlag 2026

### Detailnachweis VA / 010 Zentralamt - interne Vergütungen enthalten

Fonds	Konto	Bezeichnung	EVA 2026	EVA 2025	ERA 2024	FVA 2026	FVA 2025	FRA 2024
010000	454000	Reinigungsmittel	2.500,00	4.500,00	2.425,63	2.500,00	4.500,00	2.425,63
010000	456000	Schreib-, Zeichen- und son. Büromittel	6.500,00	8.000,00	6.663,95	6.500,00	8.000,00	6.663,95
010000	457000	Druckwerke	1.000,00	2.000,00	2.919,63	1.000,00	2.000,00	3.370,71
010000	458000	Mittel zur. ärztlichen Betreuung	100,00	100,00	87,50	100,00	100,00	27,90
010000	459000	Sonstige Verbrauchsgüter	600,00	600,00	273,44	600,00	600,00	273,44
2	2221/3221	Gebrauchs- und Verbrauchsgüter, Handelswaren / Auszahlungen	28.600,00	32.600,00	30.603,78	28.600,00	32.600,00	31.231,89
010000	600100	Strom	9.500,00	12.500,00	12.330,21	9.500,00	12.500,00	12.472,38
010000	630000	Postdienste	21.000,00	21.000,00	19.825,56	21.000,00	21.000,00	19.435,09
010000	631000	Telekommunikationsdienste	8.500,00	8.500,00	8.595,32	8.500,00	8.500,00	8.008,71
010000	631100	Telefon, Telegraf, Telex CNC	5.700,00	5.000,00	4.553,12	5.700,00	5.000,00	4.705,39
010000	631200	* Telekommunikationsdienste - Bürger SMS	0,00	2.500,00	2.949,77	0,00	2.500,00	2.991,60
010000	640000	Rechtskosten	17.500,00	41.500,00	11.002,60	17.500,00	41.500,00	12.728,84
010000	670000	Versicherungen	24.300,00	23.400,00	21.151,53	24.300,00	23.400,00	21.151,53
2	2222/3222	Verwaltungs- und Betriebsaufwand / Auszahlungen	86.500,00	114.400,00	80.408,11	86.500,00	114.400,00	81.493,54
010000	700000	Miet u. Pacht aufwand	8.500,00	8.000,00	7.104,95	8.500,00	8.000,00	8.531,55
010000	705000	Operating Leasing	2.000,00	1.900,00	1.893,60	2.000,00	1.900,00	1.893,60
2	2223/3223	Leasing- und Mietaufwand / Ausz. für Leasing- u. Mietaufwand	10.500,00	9.900,00	8.998,55	10.500,00	9.900,00	10.425,15
010000	614000	Instandhaltung von Gebäuden	8.000,00	8.500,00	7.106,15	8.000,00	8.500,00	7.106,15
010000	616000	Instandhaltung von Maschinen u. Anlagen	3.000,00	3.000,00	3.030,48	3.000,00	3.000,00	3.030,48
010000	617000	Instandhaltung von Fahrzeugen	1.100,00	1.000,00	1.032,11	1.100,00	1.000,00	1.032,11
010000	618000	Instandhaltung von son. Anlagen	5.600,00	5.600,00	6.248,93	5.600,00	5.600,00	6.248,93
010000	618100	Instandhaltung und Wartung EDV (Hardware/Software	78.000,00	76.000,00	76.930,76	78.000,00	76.000,00	74.761,23
010000	618200	Instandhaltung Personenlift Verwaltungsgeb. II	2.500,00	2.500,00	2.146,57	2.500,00	2.500,00	2.146,57
2	2224/3224	Instandhaltung / Auszahlungen für Instandhaltung	98.200,00	96.600,00	96.495,00	98.200,00	96.600,00	94.325,47
010000	690000	Schadensfälle - Abschr. v. Ford.	0,00	0,00	37,20	0,00	0,00	0,00
010000	710000	Öffentliche Abgaben ohne Geb. gem. FAG	1.500,00	1.200,00	1.027,75	1.500,00	1.200,00	848,62
010000	711000	Gebühren für die Benützung gem. FAG	1.500,00	1.000,00	1.025,99	1.500,00	1.000,00	1.025,99

## Voranschlag 2026

### Detailnachweis VA / 010 Zentralamt - interne Vergütungen enthalten

Fonds	Konto	Bezeichnung	EVA 2026	EVA 2025	ERA 2024	FVA 2026	FVA 2025	FRA 2024
010000	720109	Kostenbeitrag Arbeiter	14.000,00	15.000,00	14.241,75	14.000,00	15.000,00	14.241,75
010000	720209	Kostenbeitrag Fahrzeuge I	5.000,00	4.500,00	4.815,00	5.000,00	4.500,00	4.815,00
010000	720219	Kostenbeitrag Fahrzeug II	500,00	500,00	90,00	500,00	500,00	90,00
010000	724000	Reisegebühren	600,00	1.200,00	646,61	600,00	1.200,00	646,61
010000	728000	Entgelte für sonstige Leistungen	12.500,00	22.500,00	18.566,62	12.500,00	22.500,00	19.293,24
010000	728005	Aus- und Fortbildungskosten	3.000,00	3.000,00	5.607,31	3.000,00	3.000,00	5.607,31
010000	729000	Sonstige Aufwendungen	10.000,00	10.000,00	12.891,49	10.000,00	10.000,00	11.552,77
2	2225/3225	Sonstiger Sachaufwand / Sonstige Auszahl. aus Sachaufwand	48.600,00	58.900,00	58.949,72	48.600,00	58.900,00	58.121,29
010000	680100	Planm. Afa Immaterielle Vermögenswerte	6.400,00	6.400,00	6.211,02	0,00	0,00	0,00
010000	680300	Planm. Afa Gebäude/Bauten	33.600,00	33.600,00	33.419,54	0,00	0,00	0,00
010000	680500	Planm. Afa Sonderanlagen	400,00	400,00	345,92	0,00	0,00	0,00
010000	680600	Planm. Afa Technische Anlagen, Fahrzeuge/Maschine	10.900,00	10.900,00	10.807,75	0,00	0,00	0,00
010000	680700	Planm. Afa Amts, Betriebs/Geschäftsausstattung	14.700,00	16.500,00	15.251,09	0,00	0,00	0,00
2	2226/3226	Nicht finanz.wirks. Sachaufw. / Ausz. Inanspruchn.Haftungen	66.000,00	67.800,00	66.035,32	0,00	0,00	0,00
1	222/322	<b>Sachaufwand / Auszahlungen aus Sachaufwand</b>	<b>338.400,00</b>	<b>380.200,00</b>	<b>341.490,48</b>	<b>272.400,00</b>	<b>312.400,00</b>	<b>275.597,34</b>
SU	22/32	<b>Summe Aufwendungen / Auszahlungen operative Gebarung</b>	<b>1.437.900,00</b>	<b>1.457.400,00</b>	<b>1.394.483,18</b>	<b>1.369.100,00</b>	<b>1.380.500,00</b>	<b>1.322.294,95</b>
SA	SA0/SA1	<b>SA (0) Nettoerg. (21-22) / SA (1) Geldfluss op. Geb. (31-32)</b>	<b>-1.161.100,00</b>	<b>-1.148.900,00</b>	<b>-924.713,20</b>	<b>-1.125.700,00</b>	<b>-1.105.300,00</b>	<b>-895.122,42</b>
010000	895000	Entnahmen von allgemeinen Haushaltsrücklagen	0,00	0,00	25.479,11			
2	2301	Entnahmen von Haushaltsrücklagen	0,00	0,00	25.479,11			
1	230	<b>Entnahmen von Haushaltsrücklagen</b>	<b>0,00</b>	<b>0,00</b>	<b>25.479,11</b>			
SA	SA01	<b>Saldo (01) Haushaltsrücklagen (230-240)</b>	<b>0,00</b>	<b>0,00</b>	<b>25.479,11</b>			
SA	SA00	<b>Saldo (00) Nettoergebnis nach Haushaltsrücklagen (SA0+SA01)</b>	<b>-1.161.100,00</b>	<b>-1.148.900,00</b>	<b>-899.234,09</b>			
<b>Investive Gebarung</b>								
010000	300000	Kapitaltransf. von Bund, -fonds und -kammern				0,00	0,00	41.479,10
2	3331	Kapitaltransferzahlungen von Trägern des öffentlichen Rechts				0,00	0,00	41.479,10
1	333	<b>Einzahlungen aus Kapitaltransfers</b>				<b>0,00</b>	<b>0,00</b>	<b>41.479,10</b>

Gemeinde Wernberg

GKZ 20727

## Voranschlag 2026

### Detailnachweis VA / 010 Zentralamt - interne Vergütungen enthalten

Fonds	Konto	Bezeichnung	EVA 2026	EVA 2025	ERA 2024	FVA 2026	FVA 2025	FRA 2024
<b>SU 33</b>		<b>Summe Einzahlungen investive Gebarung</b>				<b>0,00</b>	<b>0,00</b>	<b>41.479,10</b>
010000	050000	Sonderanlagen				0,00	0,00	982,34
2 3412		Ausz. für den Erwerb von Grundstücken & Grundstückseinricht.				0,00	0,00	982,34
010000	040000	Fahrzeuge				0,00	0,00	66.958,21
2 3414		Ausz. f.d. Erwerb von techn. Anlagen, Fahrzeuge u. Maschinen				0,00	0,00	66.958,21
010000	042000	Amts-, Betriebs- und Geschäftsausstattung				0,00	2.700,00	1.943,00
2 3415		Ausz. f.d. Erwerb von Amts-, Betriebs- u. Geschäftsausstatt.				0,00	2.700,00	1.943,00
<b>1 341</b>		<b>Auszahlungen aus der Investitionstätigkeit</b>				<b>0,00</b>	<b>2.700,00</b>	<b>69.883,55</b>
<b>SU 34</b>		<b>Summe Auszahlungen investive Gebarung</b>				<b>0,00</b>	<b>2.700,00</b>	<b>69.883,55</b>
<b>SA SA2</b>		<b>Saldo (2) Geldfluss aus der Investiven Gebarung (33-34)</b>				<b>0,00</b>	<b>-2.700,00</b>	<b>-28.404,45</b>
<b>SA SA3</b>		<b>Saldo (3) Nettofinanzierungssaldo (SA1+SA2)</b>				<b>-1.125.700,00</b>	<b>-1.108.000,00</b>	<b>-923.526,87</b>
<b>Finanzierungstätigkeit</b>								
<b>SU 35</b>		<b>Summe Einzahlungen aus der Finanzierungstätigkeit</b>				<b>0,00</b>	<b>0,00</b>	<b>0,00</b>
<b>SU 36</b>		<b>Summe Auszahlungen aus der Finanzierungstätigkeit</b>				<b>0,00</b>	<b>0,00</b>	<b>0,00</b>
<b>SA SA4</b>		<b>Saldo (4) Geldfluss aus der Finanzierungstätigkeit (35-36)</b>				<b>0,00</b>	<b>0,00</b>	<b>0,00</b>
<b>SA SA5</b>		<b>Saldo (5) Geldfluss aus VA-wirksamer Gebarung (SA3+SA4)</b>				<b>-1.125.700,00</b>	<b>-1.108.000,00</b>	<b>-923.526,87</b>
<b>UA 010</b>		<b>Zentralamt</b>						
UA 010	SA0/SA1	SA (0) Nettoerg. (21-22) / SA (1) Geldfluss op. Geb. (31-32)	-1.161.100,00	-1.148.900,00	-924.713,20	-1.125.700,00	-1.105.300,00	-895.122,42
UA 010	SA00	Saldo (00) Nettoergebnis nach Haushaltsrücklagen (SA0+SA01)	-1.161.100,00	-1.148.900,00	-899.234,09			
UA 010	SA2	Saldo (2) Geldfluss aus der Investiven Gebarung (33-34)				0,00	-2.700,00	-28.404,45
UA 010	SA3	Saldo (3) Nettofinanzierungssaldo (SA1+SA2)				-1.125.700,00	-1.108.000,00	-923.526,87
UA 010	SA4	Saldo (4) Geldfluss aus der Finanzierungstätigkeit (35-36)				0,00	0,00	0,00
UA 010	SA5	Saldo (5) Geldfluss aus VA-wirksamer Gebarung (SA3+SA4)				-1.125.700,00	-1.108.000,00	-923.526,87

Gemeinde Wernberg

GKZ 20727

## Voranschlag 2026

### Detailnachweis VA / 012 Hilfsamt - interne Vergütungen enthalten

Fonds	Konto	Bezeichnung	EVA 2026	EVA 2025	ERA 2024	FVA 2026	FVA 2025	FRA 2024
<b>Fonds 012000</b>		<b>Hilfsamt (Verwaltungsgemeinschaft)</b>						
<b>Operative Gebarung</b>								
012000	827000	Kostenersätze Bed.überlassung an Dritte	45.400,00	44.900,00	42.419,38	45.400,00	44.900,00	42.419,38
2	2116/3116	Erträge / Einz. aus Veräußerung/GWG u. sonst. Erträge/Einz.	45.400,00	44.900,00	42.419,38	45.400,00	44.900,00	42.419,38
<b>1</b>	<b>211/311</b>	<b>Erträge / Einzahl. aus operativer Verwaltungstätigkeit</b>	<b>45.400,00</b>	<b>44.900,00</b>	<b>42.419,38</b>	<b>45.400,00</b>	<b>44.900,00</b>	<b>42.419,38</b>
<b>SU</b>	<b>21/31</b>	<b>Summe Erträge / Einzahlungen operative Gebarung</b>	<b>45.400,00</b>	<b>44.900,00</b>	<b>42.419,38</b>	<b>45.400,00</b>	<b>44.900,00</b>	<b>42.419,38</b>
012000	510000	Geldbezüge d. Vertragsbed. der Verw.	35.900,00	35.500,00	33.642,20	35.900,00	35.500,00	33.642,20
2	2211/3211	Personalaufwand / Ausz. (Bezüge, Nebengeb., Mehrleistungen)	35.900,00	35.500,00	33.642,20	35.900,00	35.500,00	33.642,20
012000	580000	Dienstgeberbeiträge FLAF	1.500,00	1.400,00	1.244,74	1.500,00	1.400,00	1.244,74
012000	581100	Betriebliche Kollektivversicherung § 72 K-GMG	400,00	400,00	334,20	400,00	400,00	334,20
012000	582000	Sonstiger Dienstgeberbeitrag	7.600,00	7.600,00	7.198,24	7.600,00	7.600,00	7.198,24
2	2212/3212	Gesetzlicher und freiwilliger Sozialaufwand / Auszahlungen	9.500,00	9.400,00	8.777,18	9.500,00	9.400,00	8.777,18
<b>1</b>	<b>221/321</b>	<b>Personalaufwand / Auszahlungen aus Personalaufwand</b>	<b>45.400,00</b>	<b>44.900,00</b>	<b>42.419,38</b>	<b>45.400,00</b>	<b>44.900,00</b>	<b>42.419,38</b>
012000	720700	* Umlage Verwaltungsgemeinschaft	135.000,00	141.500,00	127.340,00	135.000,00	141.500,00	127.340,00
2	2225/3225	Sonstiger Sachaufwand / Sonstige Auszahl. aus Sachaufwand	135.000,00	141.500,00	127.340,00	135.000,00	141.500,00	127.340,00
<b>1</b>	<b>222/322</b>	<b>Sachaufwand / Auszahlungen aus Sachaufwand</b>	<b>135.000,00</b>	<b>141.500,00</b>	<b>127.340,00</b>	<b>135.000,00</b>	<b>141.500,00</b>	<b>127.340,00</b>
012000	754300	GSZ-Kostenersatz Aufgabenbesorgung (K-GMG)	6.700,00	6.200,00	6.166,44	6.700,00	6.200,00	6.166,44
2	2231/3231	Transferaufwand / -zahlungen an Träger des öffentl. Rechts	6.700,00	6.200,00	6.166,44	6.700,00	6.200,00	6.166,44
<b>1</b>	<b>223/323</b>	<b>Transferaufwand / Auszahlungen aus Transfers</b>	<b>6.700,00</b>	<b>6.200,00</b>	<b>6.166,44</b>	<b>6.700,00</b>	<b>6.200,00</b>	<b>6.166,44</b>
<b>SU</b>	<b>22/32</b>	<b>Summe Aufwendungen / Auszahlungen operative Gebarung</b>	<b>187.100,00</b>	<b>192.600,00</b>	<b>175.925,82</b>	<b>187.100,00</b>	<b>192.600,00</b>	<b>175.925,82</b>
<b>SA</b>	<b>SA0/SA1</b>	<b>SA (0) Nettoerg. (21-22) / SA (1) Geldfluss op. Geb. (31-32)</b>	<b>-141.700,00</b>	<b>-147.700,00</b>	<b>-133.506,44</b>	<b>-141.700,00</b>	<b>-147.700,00</b>	<b>-133.506,44</b>
<b>SA</b>	<b>SA01</b>	<b>Saldo (01) Haushaltsrücklagen (230-240)</b>	<b>0,00</b>	<b>0,00</b>	<b>0,00</b>			
<b>SA</b>	<b>SA00</b>	<b>Saldo (00) Nettoergebnis nach Haushaltsrücklagen (SA0+SA01)</b>	<b>-141.700,00</b>	<b>-147.700,00</b>	<b>-133.506,44</b>			
<b>Investive Gebarung</b>								
<b>SU</b>	<b>33</b>	<b>Summe Einzahlungen investive Gebarung</b>				<b>0,00</b>	<b>0,00</b>	<b>0,00</b>



Gemeinde Wernberg

GKZ 20727

## Voranschlag 2026

### Detailnachweis VA / 012 Hilfsamt - interne Vergütungen enthalten

Fonds	Konto	Bezeichnung	EVA 2026	EVA 2025	ERA 2024	FVA 2026	FVA 2025	FRA 2024
SU	34	Summe Auszahlungen investive Gebarung				0,00	0,00	0,00
SA	SA2	Saldo (2) Geldfluss aus der Investiven Gebarung (33-34)				0,00	0,00	0,00
SA	SA3	Saldo (3) Nettofinanzierungssaldo (SA1+SA2)				-141.700,00	-147.700,00	-133.506,44
<b>Finanzierungstätigkeit</b>								
SU	35	Summe Einzahlungen aus der Finanzierungstätigkeit				0,00	0,00	0,00
SU	36	Summe Auszahlungen aus der Finanzierungstätigkeit				0,00	0,00	0,00
SA	SA4	Saldo (4) Geldfluss aus der Finanzierungstätigkeit (35-36)				0,00	0,00	0,00
SA	SA5	Saldo (5) Geldfluss aus VA-wirksamer Gebarung (SA3+SA4)				-141.700,00	-147.700,00	-133.506,44
UA	012	<b>Hilfsamt</b>						
UA	012	SA (0) Nettoerg. (21-22) / SA (1) Geldfluss op. Geb. (31-32)	-141.700,00	-147.700,00	-133.506,44	-141.700,00	-147.700,00	-133.506,44
UA	012	SA00 Saldo (00) Nettoergebnis nach Haushaltsrücklagen (SA0+SA01)	-141.700,00	-147.700,00	-133.506,44			
UA	012	SA2 Saldo (2) Geldfluss aus der Investiven Gebarung (33-34)				0,00	0,00	0,00
UA	012	SA3 Saldo (3) Nettofinanzierungssaldo (SA1+SA2)				-141.700,00	-147.700,00	-133.506,44
UA	012	SA4 Saldo (4) Geldfluss aus der Finanzierungstätigkeit (35-36)				0,00	0,00	0,00
UA	012	SA5 Saldo (5) Geldfluss aus VA-wirksamer Gebarung (SA3+SA4)				-141.700,00	-147.700,00	-133.506,44

**Voranschlag 2026****Detailnachweis VA / 015 Pressestelle, Amtsblatt und Öffentlichkeitsarbeit - interne Vergütungen enthalten**

Fonds	Konto	Bezeichnung	EVA 2026	EVA 2025	ERA 2024	FVA 2026	FVA 2025	FRA 2024
<b>Fonds 015000</b>		<b>Pressestelle, Amtsblatt, Öffentlichkeit</b>						
<b>Operative Gebarung</b>								
015000	810000	Leistungserlöse	0,00	0,00	10.000,00	0,00	0,00	10.000,00
2	2114/3114	Erträge / Einzahlungen aus Leistungen	0,00	0,00	10.000,00	0,00	0,00	10.000,00
<b>1</b>	<b>211/311</b>	<b>Erträge / Einzahl. aus operativer Verwaltungstätigkeit</b>	<b>0,00</b>	<b>0,00</b>	<b>10.000,00</b>	<b>0,00</b>	<b>0,00</b>	<b>10.000,00</b>
015000	813000	Erträge a. Aufl. von Investitionszuschuss(Kapital)	200,00	400,00	312,00	0,00	0,00	0,00
2	2127	Nicht finanzierungswirksamer Transferertrag	200,00	400,00	312,00	0,00	0,00	0,00
<b>1</b>	<b>212/312</b>	<b>Erträge aus Transfers / Einzahlungen aus Transfers</b>	<b>200,00</b>	<b>400,00</b>	<b>312,00</b>	<b>0,00</b>	<b>0,00</b>	<b>0,00</b>
<b>SU</b>	<b>21/31</b>	<b>Summe Erträge / Einzahlungen operative Gebarung</b>	<b>200,00</b>	<b>400,00</b>	<b>10.312,00</b>	<b>0,00</b>	<b>0,00</b>	<b>10.000,00</b>
015000	400000	Geringwertige Wirtschaftsg. Anlageverm.	2.000,00	2.000,00	0,00	2.000,00	2.000,00	0,00
015000	457100	Druckwerke Gemeindezeitung	10.000,00	9.600,00	5.598,00	10.000,00	9.600,00	5.598,00
2	2221/3221	Gebrauchs- und Verbrauchsgüter, Handelswaren / Auszahlungen	12.000,00	11.600,00	5.598,00	12.000,00	11.600,00	5.598,00
015000	630000	Postdienste	4.500,00	4.500,00	4.302,52	4.500,00	4.500,00	3.255,15
2	2222/3222	Verwaltungs- und Betriebsaufwand / Auszahlungen	4.500,00	4.500,00	4.302,52	4.500,00	4.500,00	3.255,15
015000	728000	Entgelte für sonstige Leistungen	8.500,00	8.500,00	4.509,36	8.500,00	8.500,00	4.509,36
2	2225/3225	Sonstiger Sachaufwand / Sonstige Auszahl. aus Sachaufwand	8.500,00	8.500,00	4.509,36	8.500,00	8.500,00	4.509,36
015000	680100	Planm. Afa Immaterielle Vermögenswerte	2.200,00	3.300,00	3.261,84	0,00	0,00	0,00
2	2226/3226	Nicht finanz.wirks. Sachaufw. / Ausz. Inanspruchn.Haftungen	2.200,00	3.300,00	3.261,84	0,00	0,00	0,00
<b>1</b>	<b>222/322</b>	<b>Sachaufwand / Auszahlungen aus Sachaufwand</b>	<b>27.200,00</b>	<b>27.900,00</b>	<b>17.671,72</b>	<b>25.000,00</b>	<b>24.600,00</b>	<b>13.362,51</b>
<b>SU</b>	<b>22/32</b>	<b>Summe Aufwendungen / Auszahlungen operative Gebarung</b>	<b>27.200,00</b>	<b>27.900,00</b>	<b>17.671,72</b>	<b>25.000,00</b>	<b>24.600,00</b>	<b>13.362,51</b>
<b>SA</b>	<b>SA0/SA1</b>	<b>SA (0) Nettoerg. (21-22) / SA (1) Geldfluss op. Geb. (31-32)</b>	<b>-27.000,00</b>	<b>-27.500,00</b>	<b>-7.359,72</b>	<b>-25.000,00</b>	<b>-24.600,00</b>	<b>-3.362,51</b>
<b>SA</b>	<b>SA01</b>	<b>Saldo (01) Haushaltsrücklagen (230-240)</b>	<b>0,00</b>	<b>0,00</b>	<b>0,00</b>			
<b>SA</b>	<b>SA00</b>	<b>Saldo (00) Nettoergebnis nach Haushaltsrücklagen (SA0+SA01)</b>	<b>-27.000,00</b>	<b>-27.500,00</b>	<b>-7.359,72</b>			
<b>Investive Gebarung</b>								
015000	303000	Kap.transf.v.sonstigenTrägern u. Sozialversicherun				0,00	0,00	780,00

**Voranschlag 2026****Detailnachweis VA / 015 Pressestelle, Amtsblatt und Öffentlichkeitsarbeit - interne Vergütungen enthalten**

Fonds	Konto	Bezeichnung	EVA 2026	EVA 2025	ERA 2024	FVA 2026	FVA 2025	FRA 2024
2	3331	Kapitaltransferzahlungen von Trägern des öffentlichen Rechts				0,00	0,00	780,00
<b>1</b>	<b>333</b>	<b>Einzahlungen aus Kapitaltransfers</b>				<b>0,00</b>	<b>0,00</b>	<b>780,00</b>
<b>SU</b>	<b>33</b>	<b>Summe Einzahlungen investive Gebarung</b>				<b>0,00</b>	<b>0,00</b>	<b>780,00</b>
015000	070000	Aktivierungsfähige Rechte				0,00	900,00	5.619,60
2	3411	Auszahlungen für den Erwerb von immateriellem Vermögen				0,00	900,00	5.619,60
<b>1</b>	<b>341</b>	<b>Auszahlungen aus der Investitionstätigkeit</b>				<b>0,00</b>	<b>900,00</b>	<b>5.619,60</b>
<b>SU</b>	<b>34</b>	<b>Summe Auszahlungen investive Gebarung</b>				<b>0,00</b>	<b>900,00</b>	<b>5.619,60</b>
<b>SA</b>	<b>SA2</b>	<b>Saldo (2) Geldfluss aus der Investiven Gebarung (33-34)</b>				<b>0,00</b>	<b>-900,00</b>	<b>-4.839,60</b>
<b>SA</b>	<b>SA3</b>	<b>Saldo (3) Nettofinanzierungssaldo (SA1+SA2)</b>				<b>-25.000,00</b>	<b>-25.500,00</b>	<b>-8.202,11</b>
<b>Finanzierungstätigkeit</b>								
<b>SU</b>	<b>35</b>	<b>Summe Einzahlungen aus der Finanzierungstätigkeit</b>				<b>0,00</b>	<b>0,00</b>	<b>0,00</b>
<b>SU</b>	<b>36</b>	<b>Summe Auszahlungen aus der Finanzierungstätigkeit</b>				<b>0,00</b>	<b>0,00</b>	<b>0,00</b>
<b>SA</b>	<b>SA4</b>	<b>Saldo (4) Geldfluss aus der Finanzierungstätigkeit (35-36)</b>				<b>0,00</b>	<b>0,00</b>	<b>0,00</b>
<b>SA</b>	<b>SA5</b>	<b>Saldo (5) Geldfluss aus VA-wirksamer Gebarung (SA3+SA4)</b>				<b>-25.000,00</b>	<b>-25.500,00</b>	<b>-8.202,11</b>
<b>UA 015</b>		<b>Pressestelle, Amtsblatt und Öffentlichkeitsarbeit</b>						
UA 015	SA0/SA1	SA (0) Nettoerg. (21-22) / SA (1) Geldfluss op. Geb. (31-32)	-27.000,00	-27.500,00	-7.359,72	-25.000,00	-24.600,00	-3.362,51
UA 015	SA00	Saldo (00) Nettoergebnis nach Haushaltsrücklagen (SA0+SA01)	-27.000,00	-27.500,00	-7.359,72			
UA 015	SA2	Saldo (2) Geldfluss aus der Investiven Gebarung (33-34)				0,00	-900,00	-4.839,60
UA 015	SA3	Saldo (3) Nettofinanzierungssaldo (SA1+SA2)				-25.000,00	-25.500,00	-8.202,11
UA 015	SA4	Saldo (4) Geldfluss aus der Finanzierungstätigkeit (35-36)				0,00	0,00	0,00
UA 015	SA5	Saldo (5) Geldfluss aus VA-wirksamer Gebarung (SA3+SA4)				-25.000,00	-25.500,00	-8.202,11

**Voranschlag 2026****Detailnachweis VA / 016 Elektronische Datenverarbeitung - interne Vergütungen enthalten**

Fonds	Konto	Bezeichnung	EVA 2026	EVA 2025	ERA 2024	FVA 2026	FVA 2025	FRA 2024
<b>Fonds 016000</b>		<b>Elektronische Datenverarbeitung</b>						
<b>Operative Gebarung</b>								
<b>SU 21/31</b>		<b>Summe Erträge / Einzahlungen operative Gebarung</b>	<b>0,00</b>	<b>0,00</b>	<b>0,00</b>	<b>0,00</b>	<b>0,00</b>	<b>0,00</b>
016000	754300	GSZ-Kostenersatz Aufgabenbesorgung (K-GMG)	2.100,00	2.000,00	1.944,00	2.100,00	2.000,00	1.944,00
2	2231/3231	Transferaufwand / -zahlungen an Träger des öffentl. Rechts	2.100,00	2.000,00	1.944,00	2.100,00	2.000,00	1.944,00
<b>1</b>	<b>223/323</b>	<b>Transferaufwand / Auszahlungen aus Transfers</b>	<b>2.100,00</b>	<b>2.000,00</b>	<b>1.944,00</b>	<b>2.100,00</b>	<b>2.000,00</b>	<b>1.944,00</b>
<b>SU 22/32</b>		<b>Summe Aufwendungen / Auszahlungen operative Gebarung</b>	<b>2.100,00</b>	<b>2.000,00</b>	<b>1.944,00</b>	<b>2.100,00</b>	<b>2.000,00</b>	<b>1.944,00</b>
<b>SA SA0/SA1</b>		<b>SA (0) Nettoerg. (21-22) / SA (1) Geldfluss op. Geb. (31-32)</b>	<b>-2.100,00</b>	<b>-2.000,00</b>	<b>-1.944,00</b>	<b>-2.100,00</b>	<b>-2.000,00</b>	<b>-1.944,00</b>
<b>SA SA01</b>		<b>Saldo (01) Haushaltsrücklagen (230-240)</b>	<b>0,00</b>	<b>0,00</b>	<b>0,00</b>			
<b>SA SA00</b>		<b>Saldo (00) Nettoergebnis nach Haushaltsrücklagen (SA0+SA01)</b>	<b>-2.100,00</b>	<b>-2.000,00</b>	<b>-1.944,00</b>			
<b>Investive Gebarung</b>								
<b>SU 33</b>		<b>Summe Einzahlungen investive Gebarung</b>				<b>0,00</b>	<b>0,00</b>	<b>0,00</b>
<b>SU 34</b>		<b>Summe Auszahlungen investive Gebarung</b>				<b>0,00</b>	<b>0,00</b>	<b>0,00</b>
<b>SA SA2</b>		<b>Saldo (2) Geldfluss aus der Investiven Gebarung (33-34)</b>				<b>0,00</b>	<b>0,00</b>	<b>0,00</b>
<b>SA SA3</b>		<b>Saldo (3) Nettofinanzierungssaldo (SA1+SA2)</b>				<b>-2.100,00</b>	<b>-2.000,00</b>	<b>-1.944,00</b>
<b>Finanzierungstätigkeit</b>								
<b>SU 35</b>		<b>Summe Einzahlungen aus der Finanzierungstätigkeit</b>				<b>0,00</b>	<b>0,00</b>	<b>0,00</b>
<b>SU 36</b>		<b>Summe Auszahlungen aus der Finanzierungstätigkeit</b>				<b>0,00</b>	<b>0,00</b>	<b>0,00</b>
<b>SA SA4</b>		<b>Saldo (4) Geldfluss aus der Finanzierungstätigkeit (35-36)</b>				<b>0,00</b>	<b>0,00</b>	<b>0,00</b>
<b>SA SA5</b>		<b>Saldo (5) Geldfluss aus VA-wirksamer Gebarung (SA3+SA4)</b>				<b>-2.100,00</b>	<b>-2.000,00</b>	<b>-1.944,00</b>

Gemeinde Wernberg

GKZ 20727

**Voranschlag 2026****Detailnachweis VA / 016 Elektronische Datenverarbeitung - interne Vergütungen enthalten**

Fonds	Konto	Bezeichnung	EVA 2026	EVA 2025	ERA 2024	FVA 2026	FVA 2025	FRA 2024
<b>UA 016</b>		<b>Elektronische Datenverarbeitung</b>						
UA 016	SA0/SA1	SA (0) Nettoerg. (21-22) / SA (1) Geldfluss op. Geb. (31-32)	-2.100,00	-2.000,00	-1.944,00	-2.100,00	-2.000,00	-1.944,00
UA 016	SA00	Saldo (00) Nettoergebnis nach Haushaltsrücklagen (SA0+SA01)	-2.100,00	-2.000,00	-1.944,00			
UA 016	SA2	Saldo (2) Geldfluss aus der Investiven Gebarung (33-34)				0,00	0,00	0,00
UA 016	SA3	Saldo (3) Nettofinanzierungssaldo (SA1+SA2)				-2.100,00	-2.000,00	-1.944,00
UA 016	SA4	Saldo (4) Geldfluss aus der Finanzierungstätigkeit (35-36)				0,00	0,00	0,00
UA 016	SA5	Saldo (5) Geldfluss aus VA-wirksamer Gebarung (SA3+SA4)				-2.100,00	-2.000,00	-1.944,00
<b>A 01</b>		<b>Hauptverwaltung</b>						
A 01	SA0/SA1	SA (0) Nettoerg. (21-22) / SA (1) Geldfluss op. Geb. (31-32)	-1.331.900,00	-1.326.100,00	-1.067.523,36	-1.294.500,00	-1.279.600,00	-1.033.935,37
A 01	SA00	Saldo (00) Nettoergebnis nach Haushaltsrücklagen (SA0+SA01)	-1.331.900,00	-1.326.100,00	-1.042.044,25			
A 01	SA2	Saldo (2) Geldfluss aus der Investiven Gebarung (33-34)				0,00	-3.600,00	-33.244,05
A 01	SA3	Saldo (3) Nettofinanzierungssaldo (SA1+SA2)				-1.294.500,00	-1.283.200,00	-1.067.179,42
A 01	SA4	Saldo (4) Geldfluss aus der Finanzierungstätigkeit (35-36)				0,00	0,00	0,00
A 01	SA5	Saldo (5) Geldfluss aus VA-wirksamer Gebarung (SA3+SA4)				-1.294.500,00	-1.283.200,00	-1.067.179,42

Gemeinde Wernberg

GKZ 20727

## Voranschlag 2026

### Detailnachweis VA / 024 Wahlamt - interne Vergütungen enthalten

Fonds	Konto	Bezeichnung	EVA 2026	EVA 2025	ERA 2024	FVA 2026	FVA 2025	FRA 2024
<b>Fonds 024000</b>		<b>Wahlamt</b>						
<b>Operative Gebarung</b>								
024000	816000	Kostenbeiträge für sonst. Leist.	5.000,00	14.000,00	10.655,02	5.000,00	14.000,00	9.791,02
2	2114/3114	Erträge / Einzahlungen aus Leistungen	5.000,00	14.000,00	10.655,02	5.000,00	14.000,00	9.791,02
<b>1</b>	<b>211/311</b>	<b>Erträge / Einzahl. aus operativer Verwaltungstätigkeit</b>	<b>5.000,00</b>	<b>14.000,00</b>	<b>10.655,02</b>	<b>5.000,00</b>	<b>14.000,00</b>	<b>9.791,02</b>
<b>SU 21/31</b>		<b>Summe Erträge / Einzahlungen operative Gebarung</b>	<b>5.000,00</b>	<b>14.000,00</b>	<b>10.655,02</b>	<b>5.000,00</b>	<b>14.000,00</b>	<b>9.791,02</b>
024000	400000	Geringwertige Wirtschaftsg. Anlageverm.	0,00	0,00	167,33	0,00	0,00	167,33
024000	456000	Schreib-, Zeichen- und son. Büromittel	0,00	500,00	1.927,26	0,00	500,00	1.927,26
024000	457000	Druckwerke	0,00	500,00	161,50	0,00	500,00	161,50
024000	459000	Sonstige Verbrauchsgüter	0,00	300,00	0,00	0,00	300,00	0,00
2	2221/3221	Gebrauchs- und Verbrauchsgüter, Handelswaren / Auszahlungen	0,00	1.300,00	2.256,09	0,00	1.300,00	2.256,09
024000	630000	Postdienste	0,00	6.100,00	11.646,00	0,00	6.100,00	11.646,00
2	2222/3222	Verwaltungs- und Betriebsaufwand / Auszahlungen	0,00	6.100,00	11.646,00	0,00	6.100,00	11.646,00
024000	700000	Miet u. Pachtaufwand	0,00	0,00	486,86	0,00	0,00	486,86
2	2223/3223	Leasing- und Mietaufwand / Ausz. für Leasing- u. Mietaufwand	0,00	0,00	486,86	0,00	0,00	486,86
024000	720109	Kostenbeitrag Arbeiter	0,00	1.600,00	4.437,00	0,00	1.600,00	4.437,00
024000	720209	Kostenbeitrag Fahrzeuge I	0,00	1.000,00	1.225,00	0,00	1.000,00	1.225,00
024000	721300	Pauschalentschädigung Mitglieder Wahlbehörden	0,00	4.900,00	5.432,00	0,00	4.900,00	5.432,00
024000	728000	Entgelte für sonstige Leistungen	500,00	500,00	2.007,60	500,00	500,00	2.007,60
2	2225/3225	Sonstiger Sachaufwand / Sonstige Auszahl. aus Sachaufwand	500,00	8.000,00	13.101,60	500,00	8.000,00	13.101,60
<b>1</b>	<b>222/322</b>	<b>Sachaufwand / Auszahlungen aus Sachaufwand</b>	<b>500,00</b>	<b>15.400,00</b>	<b>27.490,55</b>	<b>500,00</b>	<b>15.400,00</b>	<b>27.490,55</b>
<b>SU 22/32</b>		<b>Summe Aufwendungen / Auszahlungen operative Gebarung</b>	<b>500,00</b>	<b>15.400,00</b>	<b>27.490,55</b>	<b>500,00</b>	<b>15.400,00</b>	<b>27.490,55</b>
<b>SA SA0/SA1</b>		<b>SA (0) Nettoerg. (21-22) / SA (1) Geldfluss op. Geb. (31-32)</b>	<b>4.500,00</b>	<b>-1.400,00</b>	<b>-16.835,53</b>	<b>4.500,00</b>	<b>-1.400,00</b>	<b>-17.699,53</b>
<b>SA SA01</b>		<b>Saldo (01) Haushaltsrücklagen (230-240)</b>	<b>0,00</b>	<b>0,00</b>	<b>0,00</b>			
<b>SA SA00</b>		<b>Saldo (00) Nettoergebnis nach Haushaltsrücklagen (SA0+SA01)</b>	<b>4.500,00</b>	<b>-1.400,00</b>	<b>-16.835,53</b>			
<b>Investive Gebarung</b>								

01.12.2025

Gemeinde Wernberg

GKZ 20727

## Voranschlag 2026

### Detailnachweis VA / 024 Wahlamt - interne Vergütungen enthalten

Fonds	Konto	Bezeichnung	EVA 2026	EVA 2025	ERA 2024	FVA 2026	FVA 2025	FRA 2024
SU	33	Summe Einzahlungen investive Gebarung				0,00	0,00	0,00
SU	34	Summe Auszahlungen investive Gebarung				0,00	0,00	0,00
SA	SA2	Saldo (2) Geldfluss aus der Investiven Gebarung (33-34)				0,00	0,00	0,00
SA	SA3	Saldo (3) Nettofinanzierungssaldo (SA1+SA2)				4.500,00	-1.400,00	-17.699,53
<b>Finanzierungstätigkeit</b>								
SU	35	Summe Einzahlungen aus der Finanzierungstätigkeit				0,00	0,00	0,00
SU	36	Summe Auszahlungen aus der Finanzierungstätigkeit				0,00	0,00	0,00
SA	SA4	Saldo (4) Geldfluss aus der Finanzierungstätigkeit (35-36)				0,00	0,00	0,00
SA	SA5	Saldo (5) Geldfluss aus VA-wirksamer Gebarung (SA3+SA4)				4.500,00	-1.400,00	-17.699,53
<b>UA 024 Wahlamt</b>								
UA 024	SA0/SA1	SA (0) Nettoerg. (21-22) / SA (1) Geldfluss op. Geb. (31-32)	4.500,00	-1.400,00	-16.835,53	4.500,00	-1.400,00	-17.699,53
UA 024	SA00	Saldo (00) Nettoergebnis nach Haushaltsrücklagen (SA0+SA01)	4.500,00	-1.400,00	-16.835,53			
UA 024	SA2	Saldo (2) Geldfluss aus der Investiven Gebarung (33-34)				0,00	0,00	0,00
UA 024	SA3	Saldo (3) Nettofinanzierungssaldo (SA1+SA2)				4.500,00	-1.400,00	-17.699,53
UA 024	SA4	Saldo (4) Geldfluss aus der Finanzierungstätigkeit (35-36)				0,00	0,00	0,00
UA 024	SA5	Saldo (5) Geldfluss aus VA-wirksamer Gebarung (SA3+SA4)				4.500,00	-1.400,00	-17.699,53
<b>A 02 Hauptverwaltung</b>								
A 02	SA0/SA1	SA (0) Nettoerg. (21-22) / SA (1) Geldfluss op. Geb. (31-32)	4.500,00	-1.400,00	-16.835,53	4.500,00	-1.400,00	-17.699,53
A 02	SA00	Saldo (00) Nettoergebnis nach Haushaltsrücklagen (SA0+SA01)	4.500,00	-1.400,00	-16.835,53			
A 02	SA2	Saldo (2) Geldfluss aus der Investiven Gebarung (33-34)				0,00	0,00	0,00
A 02	SA3	Saldo (3) Nettofinanzierungssaldo (SA1+SA2)				4.500,00	-1.400,00	-17.699,53
A 02	SA4	Saldo (4) Geldfluss aus der Finanzierungstätigkeit (35-36)				0,00	0,00	0,00
A 02	SA5	Saldo (5) Geldfluss aus VA-wirksamer Gebarung (SA3+SA4)				4.500,00	-1.400,00	-17.699,53

**Voranschlag 2026****Detailnachweis VA / 031 Amt für Raumordnung und Raumplanung - interne Vergütungen enthalten**

Fonds	Konto	Bezeichnung	EVA 2026	EVA 2025	ERA 2024	FVA 2026	FVA 2025	FRA 2024
<b>Fonds 031000</b>		<b>Raumplanung</b>						
<b>Operative Gebarung</b>								
031000	816000	Kostenbeiträge für sonst. Leist.	35.000,00	50.000,00	5.400,00	35.000,00	50.000,00	5.400,00
2	2114/3114	Erträge / Einzahlungen aus Leistungen	35.000,00	50.000,00	5.400,00	35.000,00	50.000,00	5.400,00
031000	899000	Entn. aus Verr.rüchl. zw. operativer Geb. und Proj	16.300,00	0,00	0,00	0,00	0,00	0,00
2	2116/3116	Erträge / Einz. aus Veräußerung/GWG u. sonst. Erträge/Einz.	16.300,00	0,00	0,00	0,00	0,00	0,00
1	211/311	<b>Erträge / Einzahl. aus operativer Verwaltungstätigkeit</b>	<b>51.300,00</b>	<b>50.000,00</b>	<b>5.400,00</b>	<b>35.000,00</b>	<b>50.000,00</b>	<b>5.400,00</b>
031000	813000	Erträge a. Aufl. von Investitionszuschuss(Kapital)	4.100,00	4.100,00	4.100,00	0,00	0,00	0,00
2	2127	Nicht finanzierungswirksamer Transferertrag	4.100,00	4.100,00	4.100,00	0,00	0,00	0,00
1	212/312	<b>Erträge aus Transfers / Einzahlungen aus Transfers</b>	<b>4.100,00</b>	<b>4.100,00</b>	<b>4.100,00</b>	<b>0,00</b>	<b>0,00</b>	<b>0,00</b>
SU	21/31	<b>Summe Erträge / Einzahlungen operative Gebarung</b>	<b>55.400,00</b>	<b>54.100,00</b>	<b>9.500,00</b>	<b>35.000,00</b>	<b>50.000,00</b>	<b>5.400,00</b>
031000	728000	Entgelte für sonstige Leistungen	35.000,00	50.000,00	49.203,52	35.000,00	50.000,00	48.872,02
2	2225/3225	Sonstiger Sachaufwand / Sonstige Auszahl. aus Sachaufwand	35.000,00	50.000,00	49.203,52	35.000,00	50.000,00	48.872,02
031000	680100	Planm. Afa Immaterielle Vermögenswerte	9.300,00	9.300,00	8.082,72	0,00	0,00	0,00
2	2226/3226	Nicht finanz.wirks. Sachaufw. / Ausz. Inanspruchn.Haftungen	9.300,00	9.300,00	8.082,72	0,00	0,00	0,00
1	222/322	<b>Sachaufwand / Auszahlungen aus Sachaufwand</b>	<b>44.300,00</b>	<b>59.300,00</b>	<b>57.286,24</b>	<b>35.000,00</b>	<b>50.000,00</b>	<b>48.872,02</b>
SU	22/32	<b>Summe Aufwendungen / Auszahlungen operative Gebarung</b>	<b>44.300,00</b>	<b>59.300,00</b>	<b>57.286,24</b>	<b>35.000,00</b>	<b>50.000,00</b>	<b>48.872,02</b>
SA	SA0/SA1	<b>SA (0) Nettoerg. (21-22) / SA (1) Geldfluss op. Geb. (31-32)</b>	<b>11.100,00</b>	<b>-5.200,00</b>	<b>-47.786,24</b>	<b>0,00</b>	<b>0,00</b>	<b>-43.472,02</b>
SA	SA01	<b>Saldo (01) Haushaltsrücklagen (230-240)</b>	<b>0,00</b>	<b>0,00</b>	<b>0,00</b>			
SA	SA00	<b>Saldo (00) Nettoergebnis nach Haushaltsrücklagen (SA0+SA01)</b>	<b>11.100,00</b>	<b>-5.200,00</b>	<b>-47.786,24</b>			
<b>Investive Gebarung</b>								
031000	301000	Kapitaltransf. von Ländern, -fonds und -kammern				12.500,00	12.500,00	0,00
031000	301200	Kapitaltransfers Land BZ a.R.				0,00	28.800,00	0,00
2	3331	Kapitaltransferzahlungen von Trägern des öffentlichen Rechts				12.500,00	41.300,00	0,00
1	333	<b>Einzahlungen aus Kapitaltransfers</b>				<b>12.500,00</b>	<b>41.300,00</b>	<b>0,00</b>



**Voranschlag 2026****Detailnachweis VA / 031 Amt für Raumordnung und Raumplanung - interne Vergütungen enthalten**

Fonds	Konto	Bezeichnung	EVA 2026	EVA 2025	ERA 2024	FVA 2026	FVA 2025	FRA 2024
<b>SU 33</b>		<b>Summe Einzahlungen investive Gebarung</b>				<b>12.500,00</b>	<b>41.300,00</b>	<b>0,00</b>
031000	070000	Aktivierungsfähige Rechte				28.800,00	57.600,00	6.696,00
2	3411	Auszahlungen für den Erwerb von immateriellem Vermögen				28.800,00	57.600,00	6.696,00
<b>1</b>	<b>341</b>	<b>Auszahlungen aus der Investitionstätigkeit</b>				<b>28.800,00</b>	<b>57.600,00</b>	<b>6.696,00</b>
<b>SU 34</b>		<b>Summe Auszahlungen investive Gebarung</b>				<b>28.800,00</b>	<b>57.600,00</b>	<b>6.696,00</b>
<b>SA SA2</b>		<b>Saldo (2) Geldfluss aus der Investiven Gebarung (33-34)</b>				<b>-16.300,00</b>	<b>-16.300,00</b>	<b>-6.696,00</b>
<b>SA SA3</b>		<b>Saldo (3) Nettofinanzierungssaldo (SA1+SA2)</b>				<b>-16.300,00</b>	<b>-16.300,00</b>	<b>-50.168,02</b>
<b>Finanzierungstätigkeit</b>								
<b>SU 35</b>		<b>Summe Einzahlungen aus der Finanzierungstätigkeit</b>				<b>0,00</b>	<b>0,00</b>	<b>0,00</b>
<b>SU 36</b>		<b>Summe Auszahlungen aus der Finanzierungstätigkeit</b>				<b>0,00</b>	<b>0,00</b>	<b>0,00</b>
<b>SA SA4</b>		<b>Saldo (4) Geldfluss aus der Finanzierungstätigkeit (35-36)</b>				<b>0,00</b>	<b>0,00</b>	<b>0,00</b>
<b>SA SA5</b>		<b>Saldo (5) Geldfluss aus VA-wirksamer Gebarung (SA3+SA4)</b>				<b>-16.300,00</b>	<b>-16.300,00</b>	<b>-50.168,02</b>
031000	910000	Verrechnung OH u. AOH (Zu-/Rückführung)				16.300,00	0,00	0,00
2	3701	Einzahlungen aus operativer Gebarung für investive Vorhaben				16.300,00	0,00	0,00
<b>1</b>	<b>370</b>	<b>Einzahlungen aus operativer Gebarung für investive Vorhaben</b>				<b>16.300,00</b>	<b>0,00</b>	<b>0,00</b>
<b>SA SA51</b>		<b>Saldo Geldfluss aus operativer Gebarung für invest. Vorhaben</b>				<b>16.300,00</b>	<b>0,00</b>	<b>0,00</b>
<b>UA 031</b>		<b>Amt für Raumordnung und Raumplanung</b>						
UA 031	SA0/SA1	SA (0) Nettoerg. (21-22) / SA (1) Geldfluss op. Geb. (31-32)	11.100,00	-5.200,00	-47.786,24	0,00	0,00	-43.472,02
UA 031	SA00	Saldo (00) Nettoergebnis nach Haushaltsrücklagen (SA0+SA01)	11.100,00	-5.200,00	-47.786,24			
UA 031	SA2	Saldo (2) Geldfluss aus der Investiven Gebarung (33-34)				-16.300,00	-16.300,00	-6.696,00
UA 031	SA3	Saldo (3) Nettofinanzierungssaldo (SA1+SA2)				-16.300,00	-16.300,00	-50.168,02
UA 031	SA4	Saldo (4) Geldfluss aus der Finanzierungstätigkeit (35-36)				0,00	0,00	0,00
UA 031	SA5	Saldo (5) Geldfluss aus VA-wirksamer Gebarung (SA3+SA4)				-16.300,00	-16.300,00	-50.168,02
UA 031	SA51	Saldo Geldfluss aus operativer Gebarung für invest. Vorhaben				16.300,00	0,00	0,00

**Voranschlag 2026****Detailnachweis VA / 031 Amt für Raumordnung und Raumplanung - interne Vergütungen enthalten**

Fonds	Konto	Bezeichnung	EVA 2026	EVA 2025	ERA 2024	FVA 2026	FVA 2025	FRA 2024
<b>A 03</b>		<b>Bauverwaltung</b>						
A 03	SA0/SA1	SA (0) Nettoerg. (21-22) / SA (1) Geldfluss op. Geb. (31-32)	11.100,00	-5.200,00	-47.786,24	0,00	0,00	-43.472,02
A 03	SA00	Saldo (00) Nettoergebnis nach Haushaltsrücklagen (SA0+SA01)	11.100,00	-5.200,00	-47.786,24			
A 03	SA2	Saldo (2) Geldfluss aus der Investiven Gebarung (33-34)				-16.300,00	-16.300,00	-6.696,00
A 03	SA3	Saldo (3) Nettofinanzierungssaldo (SA1+SA2)				-16.300,00	-16.300,00	-50.168,02
A 03	SA4	Saldo (4) Geldfluss aus der Finanzierungstätigkeit (35-36)				0,00	0,00	0,00
A 03	SA5	Saldo (5) Geldfluss aus VA-wirksamer Gebarung (SA3+SA4)				-16.300,00	-16.300,00	-50.168,02
A 03	SA51	Saldo Geldfluss aus operativer Gebarung für invest. Vorhaben				16.300,00	0,00	0,00

**Voranschlag 2026****Detailnachweis VA / 060 Beiträge an Verbände, Vereine oder sonstige Organisationen - interne Vergütungen enthalten**

Fonds	Konto	Bezeichnung	EVA 2026	EVA 2025	ERA 2024	FVA 2026	FVA 2025	FRA 2024
<b>Fonds 060000</b>		<b>Beiträge an Verbände, Vereine U.Organis.</b>						
<b>Operative Gebarung</b>								
060000	862000	Lfd. Transferz. von Gemeinden	0,00	3.000,00	0,00	0,00	3.000,00	0,00
2	2121/3121	Transferertrag / -zahlungen von Trägern des öffentl. Rechts	0,00	3.000,00	0,00	0,00	3.000,00	0,00
<b>1</b>	<b>212/312</b>	<b>Erträge aus Transfers / Einzahlungen aus Transfers</b>	<b>0,00</b>	<b>3.000,00</b>	<b>0,00</b>	<b>0,00</b>	<b>3.000,00</b>	<b>0,00</b>
<b>SU 21/31</b>		<b>Summe Erträge / Einzahlungen operative Gebarung</b>	<b>0,00</b>	<b>3.000,00</b>	<b>0,00</b>	<b>0,00</b>	<b>3.000,00</b>	<b>0,00</b>
060000	726000	Mitgliedsbeiträge an Institutionen	7.000,00	6.800,00	6.659,23	7.000,00	6.800,00	6.659,23
2	2225/3225	Sonstiger Sachaufwand / Sonstige Auszahl. aus Sachaufwand	7.000,00	6.800,00	6.659,23	7.000,00	6.800,00	6.659,23
<b>1</b>	<b>222/322</b>	<b>Sachaufwand / Auszahlungen aus Sachaufwand</b>	<b>7.000,00</b>	<b>6.800,00</b>	<b>6.659,23</b>	<b>7.000,00</b>	<b>6.800,00</b>	<b>6.659,23</b>
060000	757100	Lfd. Transferz. an priv. Organisationen	0,00	3.000,00	3.300,00	0,00	3.000,00	2.625,00
2	2234/3234	Transferaufwand / -zahlungen an Haush. & Org.o.Erwerbschar.	0,00	3.000,00	3.300,00	0,00	3.000,00	2.625,00
<b>1</b>	<b>223/323</b>	<b>Transferaufwand / Auszahlungen aus Transfers</b>	<b>0,00</b>	<b>3.000,00</b>	<b>3.300,00</b>	<b>0,00</b>	<b>3.000,00</b>	<b>2.625,00</b>
<b>SU 22/32</b>		<b>Summe Aufwendungen / Auszahlungen operative Gebarung</b>	<b>7.000,00</b>	<b>9.800,00</b>	<b>9.959,23</b>	<b>7.000,00</b>	<b>9.800,00</b>	<b>9.284,23</b>
<b>SA SA0/SA1</b>		<b>SA (0) Nettoerg. (21-22) / SA (1) Geldfluss op. Geb. (31-32)</b>	<b>-7.000,00</b>	<b>-6.800,00</b>	<b>-9.959,23</b>	<b>-7.000,00</b>	<b>-6.800,00</b>	<b>-9.284,23</b>
<b>SA SA01</b>		<b>Saldo (01) Haushaltsrücklagen (230-240)</b>	<b>0,00</b>	<b>0,00</b>	<b>0,00</b>			
<b>SA SA00</b>		<b>Saldo (00) Nettoergebnis nach Haushaltsrücklagen (SA0+SA01)</b>	<b>-7.000,00</b>	<b>-6.800,00</b>	<b>-9.959,23</b>			
<b>Investive Gebarung</b>								
<b>SU 33</b>		<b>Summe Einzahlungen investive Gebarung</b>				<b>0,00</b>	<b>0,00</b>	<b>0,00</b>
<b>SU 34</b>		<b>Summe Auszahlungen investive Gebarung</b>				<b>0,00</b>	<b>0,00</b>	<b>0,00</b>
<b>SA SA2</b>		<b>Saldo (2) Geldfluss aus der Investiven Gebarung (33-34)</b>				<b>0,00</b>	<b>0,00</b>	<b>0,00</b>
<b>SA SA3</b>		<b>Saldo (3) Nettofinanzierungssaldo (SA1+SA2)</b>				<b>-7.000,00</b>	<b>-6.800,00</b>	<b>-9.284,23</b>
<b>Finanzierungstätigkeit</b>								
<b>SU 35</b>		<b>Summe Einzahlungen aus der Finanzierungstätigkeit</b>				<b>0,00</b>	<b>0,00</b>	<b>0,00</b>
<b>SU 36</b>		<b>Summe Auszahlungen aus der Finanzierungstätigkeit</b>				<b>0,00</b>	<b>0,00</b>	<b>0,00</b>
<b>SA SA4</b>		<b>Saldo (4) Geldfluss aus der Finanzierungstätigkeit (35-36)</b>				<b>0,00</b>	<b>0,00</b>	<b>0,00</b>

Gemeinde Wernberg

GKZ 20727

**Voranschlag 2026****Detailnachweis VA / 060 Beiträge an Verbände, Vereine oder sonstige Organisationen - interne Vergütungen enthalten**

Fonds	Konto	Bezeichnung	EVA 2026	EVA 2025	ERA 2024	FVA 2026	FVA 2025	FRA 2024
SA	SA5	Saldo (5) Geldfluss aus VA-wirksamer Gebarung (SA3+SA4)				-7.000,00	-6.800,00	-9.284,23
<b>UA 060</b>		<b>Beiträge an Verbände, Vereine oder sonstige Organisationen</b>						
UA 060	SA0/SA1	SA (0) Nettoerg. (21-22) / SA (1) Geldfluss op. Geb. (31-32)	-7.000,00	-6.800,00	-9.959,23	-7.000,00	-6.800,00	-9.284,23
UA 060	SA00	Saldo (00) Nettoergebnis nach Haushaltsrücklagen (SA0+SA01)	-7.000,00	-6.800,00	-9.959,23			
UA 060	SA2	Saldo (2) Geldfluss aus der Investiven Gebarung (33-34)				0,00	0,00	0,00
UA 060	SA3	Saldo (3) Nettofinanzierungssaldo (SA1+SA2)				-7.000,00	-6.800,00	-9.284,23
UA 060	SA4	Saldo (4) Geldfluss aus der Finanzierungstätigkeit (35-36)				0,00	0,00	0,00
UA 060	SA5	Saldo (5) Geldfluss aus VA-wirksamer Gebarung (SA3+SA4)				-7.000,00	-6.800,00	-9.284,23

**Voranschlag 2026****Detailnachweis VA / 062 Ehrungen und Auszeichnungen - interne Vergütungen enthalten**

Fonds	Konto	Bezeichnung	EVA 2026	EVA 2025	ERA 2024	FVA 2026	FVA 2025	FRA 2024
<b>Fonds 062000</b>		<b>Ehrungen</b>						
<b>Operative Gebarung</b>								
<b>SU 21/31</b>		<b>Summe Erträge / Einzahlungen operative Gebarung</b>	<b>0,00</b>	<b>0,00</b>	<b>0,00</b>	<b>0,00</b>	<b>0,00</b>	<b>0,00</b>
062000	413000	Handelswaren	5.500,00	10.000,00	14.609,14	5.500,00	10.000,00	14.276,01
062000	430000	Lebensmittel	2.500,00	0,00	0,00	2.500,00	0,00	0,00
2	2221/3221	Gebrauchs- und Verbrauchsgüter, Handelswaren / Auszahlungen	8.000,00	10.000,00	14.609,14	8.000,00	10.000,00	14.276,01
062000	728000	Entgelte für sonstige Leistungen	2.000,00	3.500,00	2.042,19	2.000,00	3.500,00	2.042,19
2	2225/3225	Sonstiger Sachaufwand / Sonstige Auszahl. aus Sachaufwand	2.000,00	3.500,00	2.042,19	2.000,00	3.500,00	2.042,19
<b>1</b>	<b>222/322</b>	<b>Sachaufwand / Auszahlungen aus Sachaufwand</b>	<b>10.000,00</b>	<b>13.500,00</b>	<b>16.651,33</b>	<b>10.000,00</b>	<b>13.500,00</b>	<b>16.318,20</b>
<b>SU 22/32</b>		<b>Summe Aufwendungen / Auszahlungen operative Gebarung</b>	<b>10.000,00</b>	<b>13.500,00</b>	<b>16.651,33</b>	<b>10.000,00</b>	<b>13.500,00</b>	<b>16.318,20</b>
<b>SA SA0/SA1</b>		<b>SA (0) Nettoerg. (21-22) / SA (1) Geldfluss op. Geb. (31-32)</b>	<b>-10.000,00</b>	<b>-13.500,00</b>	<b>-16.651,33</b>	<b>-10.000,00</b>	<b>-13.500,00</b>	<b>-16.318,20</b>
<b>SA SA01</b>		<b>Saldo (01) Haushaltsrücklagen (230-240)</b>	<b>0,00</b>	<b>0,00</b>	<b>0,00</b>			
<b>SA SA00</b>		<b>Saldo (00) Nettoergebnis nach Haushaltsrücklagen (SA0+SA01)</b>	<b>-10.000,00</b>	<b>-13.500,00</b>	<b>-16.651,33</b>			
<b>Investive Gebarung</b>								
<b>SU 33</b>		<b>Summe Einzahlungen investive Gebarung</b>				<b>0,00</b>	<b>0,00</b>	<b>0,00</b>
<b>SU 34</b>		<b>Summe Auszahlungen investive Gebarung</b>				<b>0,00</b>	<b>0,00</b>	<b>0,00</b>
<b>SA SA2</b>		<b>Saldo (2) Geldfluss aus der Investiven Gebarung (33-34)</b>				<b>0,00</b>	<b>0,00</b>	<b>0,00</b>
<b>SA SA3</b>		<b>Saldo (3) Nettofinanzierungssaldo (SA1+SA2)</b>				<b>-10.000,00</b>	<b>-13.500,00</b>	<b>-16.318,20</b>
<b>Finanzierungstätigkeit</b>								
<b>SU 35</b>		<b>Summe Einzahlungen aus der Finanzierungstätigkeit</b>				<b>0,00</b>	<b>0,00</b>	<b>0,00</b>
<b>SU 36</b>		<b>Summe Auszahlungen aus der Finanzierungstätigkeit</b>				<b>0,00</b>	<b>0,00</b>	<b>0,00</b>
<b>SA SA4</b>		<b>Saldo (4) Geldfluss aus der Finanzierungstätigkeit (35-36)</b>				<b>0,00</b>	<b>0,00</b>	<b>0,00</b>
<b>SA SA5</b>		<b>Saldo (5) Geldfluss aus VA-wirksamer Gebarung (SA3+SA4)</b>				<b>-10.000,00</b>	<b>-13.500,00</b>	<b>-16.318,20</b>

**Voranschlag 2026****Detailnachweis VA / 062 Ehrungen und Auszeichnungen - interne Vergütungen enthalten**

Fonds	Konto	Bezeichnung	EVA 2026	EVA 2025	ERA 2024	FVA 2026	FVA 2025	FRA 2024
<b>UA 062</b>		<b>Ehrungen und Auszeichnungen</b>						
UA 062	SA0/SA1	SA (0) Nettoerg. (21-22) / SA (1) Geldfluss op. Geb. (31-32)	-10.000,00	-13.500,00	-16.651,33	-10.000,00	-13.500,00	-16.318,20
UA 062	SA00	Saldo (00) Nettoergebnis nach Haushaltsrücklagen (SA0+SA01)	-10.000,00	-13.500,00	-16.651,33			
UA 062	SA2	Saldo (2) Geldfluss aus der Investiven Gebarung (33-34)				0,00	0,00	0,00
UA 062	SA3	Saldo (3) Nettofinanzierungssaldo (SA1+SA2)				-10.000,00	-13.500,00	-16.318,20
UA 062	SA4	Saldo (4) Geldfluss aus der Finanzierungstätigkeit (35-36)				0,00	0,00	0,00
UA 062	SA5	Saldo (5) Geldfluss aus VA-wirksamer Gebarung (SA3+SA4)				-10.000,00	-13.500,00	-16.318,20

**Voranschlag 2026****Detailnachweis VA / 063 Städtekontakte und Partnerschaften - interne Vergütungen enthalten**

Fonds	Konto	Bezeichnung	EVA 2026	EVA 2025	ERA 2024	FVA 2026	FVA 2025	FRA 2024
<b>Fonds 063000</b>		<b>Städtekontakte und Partnerschaften</b>						
<b>Operative Gebarung</b>								
<b>SU 21/31</b>		<b>Summe Erträge / Einzahlungen operative Gebarung</b>	<b>0,00</b>	<b>0,00</b>	<b>0,00</b>	<b>0,00</b>	<b>0,00</b>	<b>0,00</b>
063000	413000	Handelswaren	1.600,00	0,00	0,00	1.600,00	0,00	0,00
063000	430000	Lebensmittel	0,00	0,00	825,80	0,00	0,00	825,80
2	2221/3221	Gebrauchs- und Verbrauchsgüter, Handelswaren / Auszahlungen	1.600,00	0,00	825,80	1.600,00	0,00	825,80
063000	728000	Entgelte für sonstige Leistungen	5.300,00	0,00	0,00	5.300,00	0,00	0,00
2	2225/3225	Sonstiger Sachaufwand / Sonstige Auszahl. aus Sachaufwand	5.300,00	0,00	0,00	5.300,00	0,00	0,00
<b>1 222/322</b>		<b>Sachaufwand / Auszahlungen aus Sachaufwand</b>	<b>6.900,00</b>	<b>0,00</b>	<b>825,80</b>	<b>6.900,00</b>	<b>0,00</b>	<b>825,80</b>
<b>SU 22/32</b>		<b>Summe Aufwendungen / Auszahlungen operative Gebarung</b>	<b>6.900,00</b>	<b>0,00</b>	<b>825,80</b>	<b>6.900,00</b>	<b>0,00</b>	<b>825,80</b>
<b>SA SA0/SA1</b>		<b>SA (0) Nettoerg. (21-22) / SA (1) Geldfluss op. Geb. (31-32)</b>	<b>-6.900,00</b>	<b>0,00</b>	<b>-825,80</b>	<b>-6.900,00</b>	<b>0,00</b>	<b>-825,80</b>
<b>SA SA01</b>		<b>Saldo (01) Haushaltsrücklagen (230-240)</b>	<b>0,00</b>	<b>0,00</b>	<b>0,00</b>			
<b>SA SA00</b>		<b>Saldo (00) Nettoergebnis nach Haushaltsrücklagen (SA0+SA01)</b>	<b>-6.900,00</b>	<b>0,00</b>	<b>-825,80</b>			
<b>Investive Gebarung</b>								
<b>SU 33</b>		<b>Summe Einzahlungen investive Gebarung</b>				<b>0,00</b>	<b>0,00</b>	<b>0,00</b>
<b>SU 34</b>		<b>Summe Auszahlungen investive Gebarung</b>				<b>0,00</b>	<b>0,00</b>	<b>0,00</b>
<b>SA SA2</b>		<b>Saldo (2) Geldfluss aus der Investiven Gebarung (33-34)</b>				<b>0,00</b>	<b>0,00</b>	<b>0,00</b>
<b>SA SA3</b>		<b>Saldo (3) Nettofinanzierungssaldo (SA1+SA2)</b>				<b>-6.900,00</b>	<b>0,00</b>	<b>-825,80</b>
<b>Finanzierungstätigkeit</b>								
<b>SU 35</b>		<b>Summe Einzahlungen aus der Finanzierungstätigkeit</b>				<b>0,00</b>	<b>0,00</b>	<b>0,00</b>
<b>SU 36</b>		<b>Summe Auszahlungen aus der Finanzierungstätigkeit</b>				<b>0,00</b>	<b>0,00</b>	<b>0,00</b>
<b>SA SA4</b>		<b>Saldo (4) Geldfluss aus der Finanzierungstätigkeit (35-36)</b>				<b>0,00</b>	<b>0,00</b>	<b>0,00</b>
<b>SA SA5</b>		<b>Saldo (5) Geldfluss aus VA-wirksamer Gebarung (SA3+SA4)</b>				<b>-6.900,00</b>	<b>0,00</b>	<b>-825,80</b>

**Voranschlag 2026****Detailnachweis VA / 063 Städtekontakte und Partnerschaften - interne Vergütungen enthalten**

Fonds	Konto	Bezeichnung	EVA 2026	EVA 2025	ERA 2024	FVA 2026	FVA 2025	FRA 2024
<b>UA 063</b>		<b>Städtekontakte und Partnerschaften</b>						
UA 063	SA0/SA1	SA (0) Nettoerg. (21-22) / SA (1) Geldfluss op. Geb. (31-32)	-6.900,00	0,00	-825,80	-6.900,00	0,00	-825,80
UA 063	SA00	Saldo (00) Nettoergebnis nach Haushaltsrücklagen (SA0+SA01)	-6.900,00	0,00	-825,80			
UA 063	SA2	Saldo (2) Geldfluss aus der Investiven Gebarung (33-34)				0,00	0,00	0,00
UA 063	SA3	Saldo (3) Nettofinanzierungssaldo (SA1+SA2)				-6.900,00	0,00	-825,80
UA 063	SA4	Saldo (4) Geldfluss aus der Finanzierungstätigkeit (35-36)				0,00	0,00	0,00
UA 063	SA5	Saldo (5) Geldfluss aus VA-wirksamer Gebarung (SA3+SA4)				-6.900,00	0,00	-825,80
<b>A 06</b>		<b>Sonstige Maßnahmen</b>						
A 06	SA0/SA1	SA (0) Nettoerg. (21-22) / SA (1) Geldfluss op. Geb. (31-32)	-23.900,00	-20.300,00	-27.436,36	-23.900,00	-20.300,00	-26.428,23
A 06	SA00	Saldo (00) Nettoergebnis nach Haushaltsrücklagen (SA0+SA01)	-23.900,00	-20.300,00	-27.436,36			
A 06	SA2	Saldo (2) Geldfluss aus der Investiven Gebarung (33-34)				0,00	0,00	0,00
A 06	SA3	Saldo (3) Nettofinanzierungssaldo (SA1+SA2)				-23.900,00	-20.300,00	-26.428,23
A 06	SA4	Saldo (4) Geldfluss aus der Finanzierungstätigkeit (35-36)				0,00	0,00	0,00
A 06	SA5	Saldo (5) Geldfluss aus VA-wirksamer Gebarung (SA3+SA4)				-23.900,00	-20.300,00	-26.428,23



## Voranschlag 2026

### Detailnachweis VA / 070 Verfügungsmittel - interne Vergütungen enthalten

Fonds	Konto	Bezeichnung	EVA 2026	EVA 2025	ERA 2024	FVA 2026	FVA 2025	FRA 2024
<b>Fonds 070000</b>		<b>Verfügungsmittel</b>						
<b>Operative Gebarung</b>								
<b>SU 21/31</b>		<b>Summe Erträge / Einzahlungen operative Gebarung</b>	<b>0,00</b>	<b>0,00</b>	<b>0,00</b>	<b>0,00</b>	<b>0,00</b>	<b>0,00</b>
070000	729300	Verfügungsmittel Bürgermeisterin	72.300,00	70.300,00	39.035,25	72.300,00	70.300,00	37.799,25
070000	729320	Verfügungsmittel 2. Referat	1.600,00	1.600,00	146,07	1.600,00	1.600,00	146,07
070000	729330	Verfügungsmittel 3. Referat	1.600,00	1.600,00	1.427,91	1.600,00	1.600,00	1.427,91
070000	729340	Verfügungsmittel 4. Referat	1.600,00	1.600,00	1.337,62	1.600,00	1.600,00	1.337,62
070000	729350	Verfügungsmittel 5. Referat	1.600,00	1.600,00	1.500,00	1.600,00	1.600,00	1.500,00
070000	729360	Verfügungsmittel 6. Referat	1.600,00	1.600,00	465,46	1.600,00	1.600,00	465,46
2	2225/3225	Sonstiger Sachaufwand / Sonstige Auszahl. aus Sachaufwand	80.300,00	78.300,00	43.912,31	80.300,00	78.300,00	42.676,31
<b>1</b>	<b>222/322</b>	<b>Sachaufwand / Auszahlungen aus Sachaufwand</b>	<b>80.300,00</b>	<b>78.300,00</b>	<b>43.912,31</b>	<b>80.300,00</b>	<b>78.300,00</b>	<b>42.676,31</b>
<b>SU 22/32</b>		<b>Summe Aufwendungen / Auszahlungen operative Gebarung</b>	<b>80.300,00</b>	<b>78.300,00</b>	<b>43.912,31</b>	<b>80.300,00</b>	<b>78.300,00</b>	<b>42.676,31</b>
<b>SA SA0/SA1</b>		<b>SA (0) Nettoerg. (21-22) / SA (1) Geldfluss op. Geb. (31-32)</b>	<b>-80.300,00</b>	<b>-78.300,00</b>	<b>-43.912,31</b>	<b>-80.300,00</b>	<b>-78.300,00</b>	<b>-42.676,31</b>
<b>SA SA01</b>		<b>Saldo (01) Haushaltsrücklagen (230-240)</b>	<b>0,00</b>	<b>0,00</b>	<b>0,00</b>			
<b>SA SA00</b>		<b>Saldo (00) Nettoergebnis nach Haushaltsrücklagen (SA0+SA01)</b>	<b>-80.300,00</b>	<b>-78.300,00</b>	<b>-43.912,31</b>			
<b>Investive Gebarung</b>								
<b>SU 33</b>		<b>Summe Einzahlungen investive Gebarung</b>				<b>0,00</b>	<b>0,00</b>	<b>0,00</b>
<b>SU 34</b>		<b>Summe Auszahlungen investive Gebarung</b>				<b>0,00</b>	<b>0,00</b>	<b>0,00</b>
<b>SA SA2</b>		<b>Saldo (2) Geldfluss aus der Investiven Gebarung (33-34)</b>				<b>0,00</b>	<b>0,00</b>	<b>0,00</b>
<b>SA SA3</b>		<b>Saldo (3) Nettofinanzierungssaldo (SA1+SA2)</b>				<b>-80.300,00</b>	<b>-78.300,00</b>	<b>-42.676,31</b>
<b>Finanzierungstätigkeit</b>								
<b>SU 35</b>		<b>Summe Einzahlungen aus der Finanzierungstätigkeit</b>				<b>0,00</b>	<b>0,00</b>	<b>0,00</b>
<b>SU 36</b>		<b>Summe Auszahlungen aus der Finanzierungstätigkeit</b>				<b>0,00</b>	<b>0,00</b>	<b>0,00</b>
<b>SA SA4</b>		<b>Saldo (4) Geldfluss aus der Finanzierungstätigkeit (35-36)</b>				<b>0,00</b>	<b>0,00</b>	<b>0,00</b>
<b>SA SA5</b>		<b>Saldo (5) Geldfluss aus VA-wirksamer Gebarung (SA3+SA4)</b>				<b>-80.300,00</b>	<b>-78.300,00</b>	<b>-42.676,31</b>

**Voranschlag 2026****Detailnachweis VA / 070 Verfügungsmittel - interne Vergütungen enthalten**

Fonds	Konto	Bezeichnung	EVA 2026	EVA 2025	ERA 2024	FVA 2026	FVA 2025	FRA 2024
<b>UA 070</b>		<b>Verfügungsmittel</b>						
UA 070	SA0/SA1	SA (0) Nettoerg. (21-22) / SA (1) Geldfluss op. Geb. (31-32)	-80.300,00	-78.300,00	-43.912,31	-80.300,00	-78.300,00	-42.676,31
UA 070	SA00	Saldo (00) Nettoergebnis nach Haushaltsrücklagen (SA0+SA01)	-80.300,00	-78.300,00	-43.912,31			
UA 070	SA2	Saldo (2) Geldfluss aus der Investiven Gebarung (33-34)				0,00	0,00	0,00
UA 070	SA3	Saldo (3) Nettofinanzierungssaldo (SA1+SA2)				-80.300,00	-78.300,00	-42.676,31
UA 070	SA4	Saldo (4) Geldfluss aus der Finanzierungstätigkeit (35-36)				0,00	0,00	0,00
UA 070	SA5	Saldo (5) Geldfluss aus VA-wirksamer Gebarung (SA3+SA4)				-80.300,00	-78.300,00	-42.676,31
<b>A 07</b>		<b>Verfügungsmittel</b>						
A 07	SA0/SA1	SA (0) Nettoerg. (21-22) / SA (1) Geldfluss op. Geb. (31-32)	-80.300,00	-78.300,00	-43.912,31	-80.300,00	-78.300,00	-42.676,31
A 07	SA00	Saldo (00) Nettoergebnis nach Haushaltsrücklagen (SA0+SA01)	-80.300,00	-78.300,00	-43.912,31			
A 07	SA2	Saldo (2) Geldfluss aus der Investiven Gebarung (33-34)				0,00	0,00	0,00
A 07	SA3	Saldo (3) Nettofinanzierungssaldo (SA1+SA2)				-80.300,00	-78.300,00	-42.676,31
A 07	SA4	Saldo (4) Geldfluss aus der Finanzierungstätigkeit (35-36)				0,00	0,00	0,00
A 07	SA5	Saldo (5) Geldfluss aus VA-wirksamer Gebarung (SA3+SA4)				-80.300,00	-78.300,00	-42.676,31

**Voranschlag 2026****Detailnachweis VA / 080 Pensionen (soweit nicht aufgeteilt) - interne Vergütungen enthalten**

Fonds	Konto	Bezeichnung	EVA 2026	EVA 2025	ERA 2024	FVA 2026	FVA 2025	FRA 2024
<b>Fonds 080000</b>		<b>Pensionsfonds</b>						
<b>Operative Gebarung</b>								
<b>SU 21/31</b>		<b>Summe Erträge / Einzahlungen operative Gebarung</b>	<b>0,00</b>	<b>0,00</b>	<b>0,00</b>	<b>0,00</b>	<b>0,00</b>	<b>0,00</b>
080000	752500	GSZ-Jährliche Beiträge (K-GBG)	270.200,00	374.300,00	334.769,17	270.200,00	374.300,00	334.769,17
2	2231/3231	Transferaufwand / -zahlungen an Träger des öffentl. Rechts	270.200,00	374.300,00	334.769,17	270.200,00	374.300,00	334.769,17
<b>1</b>	<b>223/323</b>	<b>Transferaufwand / Auszahlungen aus Transfers</b>	<b>270.200,00</b>	<b>374.300,00</b>	<b>334.769,17</b>	<b>270.200,00</b>	<b>374.300,00</b>	<b>334.769,17</b>
<b>SU 22/32</b>		<b>Summe Aufwendungen / Auszahlungen operative Gebarung</b>	<b>270.200,00</b>	<b>374.300,00</b>	<b>334.769,17</b>	<b>270.200,00</b>	<b>374.300,00</b>	<b>334.769,17</b>
<b>SA SA0/SA1</b>		<b>SA (0) Nettoerg. (21-22) / SA (1) Geldfluss op. Geb. (31-32)</b>	<b>-270.200,00</b>	<b>-374.300,00</b>	<b>-334.769,17</b>	<b>-270.200,00</b>	<b>-374.300,00</b>	<b>-334.769,17</b>
<b>SA SA01</b>		<b>Saldo (01) Haushaltsrücklagen (230-240)</b>	<b>0,00</b>	<b>0,00</b>	<b>0,00</b>			
<b>SA SA00</b>		<b>Saldo (00) Nettoergebnis nach Haushaltsrücklagen (SA0+SA01)</b>	<b>-270.200,00</b>	<b>-374.300,00</b>	<b>-334.769,17</b>			
<b>Investive Gebarung</b>								
<b>SU 33</b>		<b>Summe Einzahlungen investive Gebarung</b>				<b>0,00</b>	<b>0,00</b>	<b>0,00</b>
<b>SU 34</b>		<b>Summe Auszahlungen investive Gebarung</b>				<b>0,00</b>	<b>0,00</b>	<b>0,00</b>
<b>SA SA2</b>		<b>Saldo (2) Geldfluss aus der Investiven Gebarung (33-34)</b>				<b>0,00</b>	<b>0,00</b>	<b>0,00</b>
<b>SA SA3</b>		<b>Saldo (3) Nettofinanzierungssaldo (SA1+SA2)</b>				<b>-270.200,00</b>	<b>-374.300,00</b>	<b>-334.769,17</b>
<b>Finanzierungstätigkeit</b>								
<b>SU 35</b>		<b>Summe Einzahlungen aus der Finanzierungstätigkeit</b>				<b>0,00</b>	<b>0,00</b>	<b>0,00</b>
<b>SU 36</b>		<b>Summe Auszahlungen aus der Finanzierungstätigkeit</b>				<b>0,00</b>	<b>0,00</b>	<b>0,00</b>
<b>SA SA4</b>		<b>Saldo (4) Geldfluss aus der Finanzierungstätigkeit (35-36)</b>				<b>0,00</b>	<b>0,00</b>	<b>0,00</b>
<b>SA SA5</b>		<b>Saldo (5) Geldfluss aus VA-wirksamer Gebarung (SA3+SA4)</b>				<b>-270.200,00</b>	<b>-374.300,00</b>	<b>-334.769,17</b>

**Voranschlag 2026****Detailnachweis VA / 080 Pensionen (soweit nicht aufgeteilt) - interne Vergütungen enthalten**

Fonds	Konto	Bezeichnung	EVA 2026	EVA 2025	ERA 2024	FVA 2026	FVA 2025	FRA 2024
<b>UA 080</b>		<b>Pensionen (soweit nicht aufgeteilt)</b>						
UA 080	SA0/SA1	SA (0) Nettoerg. (21-22) / SA (1) Geldfluss op. Geb. (31-32)	-270.200,00	-374.300,00	-334.769,17	-270.200,00	-374.300,00	-334.769,17
UA 080	SA00	Saldo (00) Nettoergebnis nach Haushaltsrücklagen (SA0+SA01)	-270.200,00	-374.300,00	-334.769,17			
UA 080	SA2	Saldo (2) Geldfluss aus der Investiven Gebarung (33-34)				0,00	0,00	0,00
UA 080	SA3	Saldo (3) Nettofinanzierungssaldo (SA1+SA2)				-270.200,00	-374.300,00	-334.769,17
UA 080	SA4	Saldo (4) Geldfluss aus der Finanzierungstätigkeit (35-36)				0,00	0,00	0,00
UA 080	SA5	Saldo (5) Geldfluss aus VA-wirksamer Gebarung (SA3+SA4)				-270.200,00	-374.300,00	-334.769,17
<b>A 08</b>		<b>Pensionen (soweit nicht aufgeteilt)</b>						
A 08	SA0/SA1	SA (0) Nettoerg. (21-22) / SA (1) Geldfluss op. Geb. (31-32)	-270.200,00	-374.300,00	-334.769,17	-270.200,00	-374.300,00	-334.769,17
A 08	SA00	Saldo (00) Nettoergebnis nach Haushaltsrücklagen (SA0+SA01)	-270.200,00	-374.300,00	-334.769,17			
A 08	SA2	Saldo (2) Geldfluss aus der Investiven Gebarung (33-34)				0,00	0,00	0,00
A 08	SA3	Saldo (3) Nettofinanzierungssaldo (SA1+SA2)				-270.200,00	-374.300,00	-334.769,17
A 08	SA4	Saldo (4) Geldfluss aus der Finanzierungstätigkeit (35-36)				0,00	0,00	0,00
A 08	SA5	Saldo (5) Geldfluss aus VA-wirksamer Gebarung (SA3+SA4)				-270.200,00	-374.300,00	-334.769,17

**Voranschlag 2026****Detailnachweis VA / 090 Bezugsvorschüsse und Darlehen - interne Vergütungen enthalten**

Fonds	Konto	Bezeichnung	EVA 2026	EVA 2025	ERA 2024	FVA 2026	FVA 2025	FRA 2024
Fonds 090000		Bezugsvorschüsse						
Operative Gebarung								
SU	21/31	Summe Erträge / Einzahlungen operative Gebarung	0,00	0,00	0,00	0,00	0,00	0,00
SU	22/32	Summe Aufwendungen / Auszahlungen operative Gebarung	0,00	0,00	0,00	0,00	0,00	0,00
SA	SA0/SA1	SA (0) Nettoerg. (21-22) / SA (1) Geldfluss op. Geb. (31-32)	0,00	0,00	0,00	0,00	0,00	0,00
SA	SA01	Saldo (01) Haushaltsrücklagen (230-240)	0,00	0,00	0,00			
SA	SA00	Saldo (00) Nettoergebnis nach Haushaltsrücklagen (SA0+SA01)	0,00	0,00	0,00			
Investive Gebarung								
090000	273000	Bezugsvorschüsse an private Haushalte				0,00	0,00	1.041,54
2	3325	Einzahlungen aus Vorschüssen und Anzahlungen				0,00	0,00	1.041,54
1	332	Einz. a.d. Rückzahlung von Darlehen u. gewähr. Vorschüssen				0,00	0,00	1.041,54
SU	33	Summe Einzahlungen investive Gebarung				0,00	0,00	1.041,54
SU	34	Summe Auszahlungen investive Gebarung				0,00	0,00	0,00
SA	SA2	Saldo (2) Geldfluss aus der Investiven Gebarung (33-34)				0,00	0,00	1.041,54
SA	SA3	Saldo (3) Nettofinanzierungssaldo (SA1+SA2)				0,00	0,00	1.041,54
Finanzierungstätigkeit								
SU	35	Summe Einzahlungen aus der Finanzierungstätigkeit				0,00	0,00	0,00
SU	36	Summe Auszahlungen aus der Finanzierungstätigkeit				0,00	0,00	0,00
SA	SA4	Saldo (4) Geldfluss aus der Finanzierungstätigkeit (35-36)				0,00	0,00	0,00
SA	SA5	Saldo (5) Geldfluss aus VA-wirksamer Gebarung (SA3+SA4)				0,00	0,00	1.041,54

**Voranschlag 2026****Detailnachweis VA / 090 Bezugsvorschüsse und Darlehen - interne Vergütungen enthalten**

Fonds	Konto	Bezeichnung	EVA 2026	EVA 2025	ERA 2024	FVA 2026	FVA 2025	FRA 2024
<b>UA 090</b>		<b>Bezugsvorschüsse und Darlehen</b>						
UA 090	SA0/SA1	SA (0) Nettoerg. (21-22) / SA (1) Geldfluss op. Geb. (31-32)	0,00	0,00	0,00	0,00	0,00	0,00
UA 090	SA00	Saldo (00) Nettoergebnis nach Haushaltsrücklagen (SA0+SA01)	0,00	0,00	0,00			
UA 090	SA2	Saldo (2) Geldfluss aus der Investiven Gebarung (33-34)				0,00	0,00	1.041,54
UA 090	SA3	Saldo (3) Nettofinanzierungssaldo (SA1+SA2)				0,00	0,00	1.041,54
UA 090	SA4	Saldo (4) Geldfluss aus der Finanzierungstätigkeit (35-36)				0,00	0,00	0,00
UA 090	SA5	Saldo (5) Geldfluss aus VA-wirksamer Gebarung (SA3+SA4)				0,00	0,00	1.041,54

**Voranschlag 2026****Detailnachweis VA / 091 Personalausbildung und Personalfortbildung - interne Vergütungen enthalten**

Fonds	Konto	Bezeichnung	EVA 2026	EVA 2025	ERA 2024	FVA 2026	FVA 2025	FRA 2024
<b>Fonds 091000</b>		<b>Personalausbildung U.Personalfortbildung</b>						
<b>Operative Gebarung</b>								
<b>SU 21/31</b>		<b>Summe Erträge / Einzahlungen operative Gebarung</b>	<b>0,00</b>	<b>0,00</b>	<b>0,00</b>	<b>0,00</b>	<b>0,00</b>	<b>0,00</b>
091000	754200	Beitrag an die Ktn. Verwaltungsakademie (K-VWAG)	2.600,00	2.600,00	2.570,04	2.600,00	2.600,00	2.570,04
2	2231/3231	Transferaufwand / -zahlungen an Träger des öffentl. Rechts	2.600,00	2.600,00	2.570,04	2.600,00	2.600,00	2.570,04
<b>1</b>	<b>223/323</b>	<b>Transferaufwand / Auszahlungen aus Transfers</b>	<b>2.600,00</b>	<b>2.600,00</b>	<b>2.570,04</b>	<b>2.600,00</b>	<b>2.600,00</b>	<b>2.570,04</b>
<b>SU 22/32</b>		<b>Summe Aufwendungen / Auszahlungen operative Gebarung</b>	<b>2.600,00</b>	<b>2.600,00</b>	<b>2.570,04</b>	<b>2.600,00</b>	<b>2.600,00</b>	<b>2.570,04</b>
<b>SA SA0/SA1</b>		<b>SA (0) Nettoerg. (21-22) / SA (1) Geldfluss op. Geb. (31-32)</b>	<b>-2.600,00</b>	<b>-2.600,00</b>	<b>-2.570,04</b>	<b>-2.600,00</b>	<b>-2.600,00</b>	<b>-2.570,04</b>
<b>SA SA01</b>		<b>Saldo (01) Haushaltsrücklagen (230-240)</b>	<b>0,00</b>	<b>0,00</b>	<b>0,00</b>			
<b>SA SA00</b>		<b>Saldo (00) Nettoergebnis nach Haushaltsrücklagen (SA0+SA01)</b>	<b>-2.600,00</b>	<b>-2.600,00</b>	<b>-2.570,04</b>			
<b>Investive Gebarung</b>								
<b>SU 33</b>		<b>Summe Einzahlungen investive Gebarung</b>				<b>0,00</b>	<b>0,00</b>	<b>0,00</b>
<b>SU 34</b>		<b>Summe Auszahlungen investive Gebarung</b>				<b>0,00</b>	<b>0,00</b>	<b>0,00</b>
<b>SA SA2</b>		<b>Saldo (2) Geldfluss aus der Investiven Gebarung (33-34)</b>				<b>0,00</b>	<b>0,00</b>	<b>0,00</b>
<b>SA SA3</b>		<b>Saldo (3) Nettofinanzierungssaldo (SA1+SA2)</b>				<b>-2.600,00</b>	<b>-2.600,00</b>	<b>-2.570,04</b>
<b>Finanzierungstätigkeit</b>								
<b>SU 35</b>		<b>Summe Einzahlungen aus der Finanzierungstätigkeit</b>				<b>0,00</b>	<b>0,00</b>	<b>0,00</b>
<b>SU 36</b>		<b>Summe Auszahlungen aus der Finanzierungstätigkeit</b>				<b>0,00</b>	<b>0,00</b>	<b>0,00</b>
<b>SA SA4</b>		<b>Saldo (4) Geldfluss aus der Finanzierungstätigkeit (35-36)</b>				<b>0,00</b>	<b>0,00</b>	<b>0,00</b>
<b>SA SA5</b>		<b>Saldo (5) Geldfluss aus VA-wirksamer Gebarung (SA3+SA4)</b>				<b>-2.600,00</b>	<b>-2.600,00</b>	<b>-2.570,04</b>

**Voranschlag 2026****Detailnachweis VA / 091 Personalausbildung und Personalfortbildung - interne Vergütungen enthalten**

Fonds	Konto	Bezeichnung	EVA 2026	EVA 2025	ERA 2024	FVA 2026	FVA 2025	FRA 2024
<b>UA 091</b>		<b>Personalausbildung und Personalfortbildung</b>						
UA 091	SA0/SA1	SA (0) Nettoerg. (21-22) / SA (1) Geldfluss op. Geb. (31-32)	-2.600,00	-2.600,00	-2.570,04	-2.600,00	-2.600,00	-2.570,04
UA 091	SA00	Saldo (00) Nettoergebnis nach Haushaltsrücklagen (SA0+SA01)	-2.600,00	-2.600,00	-2.570,04			
UA 091	SA2	Saldo (2) Geldfluss aus der Investiven Gebarung (33-34)				0,00	0,00	0,00
UA 091	SA3	Saldo (3) Nettofinanzierungssaldo (SA1+SA2)				-2.600,00	-2.600,00	-2.570,04
UA 091	SA4	Saldo (4) Geldfluss aus der Finanzierungstätigkeit (35-36)				0,00	0,00	0,00
UA 091	SA5	Saldo (5) Geldfluss aus VA-wirksamer Gebarung (SA3+SA4)				-2.600,00	-2.600,00	-2.570,04



Gemeinde Wernberg

GKZ 20727

**Voranschlag 2026****Detailnachweis VA / 094 Gemeinschaftspflege - interne Vergütungen enthalten**

Fonds	Konto	Bezeichnung	EVA 2026	EVA 2025	ERA 2024	FVA 2026	FVA 2025	FRA 2024
<b>Fonds 094000</b>		<b>Gemeinschaftspflege</b>						
<b>Operative Gebarung</b>								
<b>SU 21/31</b>		<b>Summe Erträge / Einzahlungen operative Gebarung</b>	<b>0,00</b>	<b>0,00</b>	<b>0,00</b>	<b>0,00</b>	<b>0,00</b>	<b>0,00</b>
094000	728000	Entgelte für sonstige Leistungen	10.000,00	10.000,00	10.383,99	10.000,00	10.000,00	9.949,20
2	2225/3225	Sonstiger Sachaufwand / Sonstige Auszahl. aus Sachaufwand	10.000,00	10.000,00	10.383,99	10.000,00	10.000,00	9.949,20
<b>1</b>	<b>222/322</b>	<b>Sachaufwand / Auszahlungen aus Sachaufwand</b>	<b>10.000,00</b>	<b>10.000,00</b>	<b>10.383,99</b>	<b>10.000,00</b>	<b>10.000,00</b>	<b>9.949,20</b>
<b>SU 22/32</b>		<b>Summe Aufwendungen / Auszahlungen operative Gebarung</b>	<b>10.000,00</b>	<b>10.000,00</b>	<b>10.383,99</b>	<b>10.000,00</b>	<b>10.000,00</b>	<b>9.949,20</b>
<b>SA SA0/SA1</b>		<b>SA (0) Nettoerg. (21-22) / SA (1) Geldfluss op. Geb. (31-32)</b>	<b>-10.000,00</b>	<b>-10.000,00</b>	<b>-10.383,99</b>	<b>-10.000,00</b>	<b>-10.000,00</b>	<b>-9.949,20</b>
<b>SA SA01</b>		<b>Saldo (01) Haushaltsrücklagen (230-240)</b>	<b>0,00</b>	<b>0,00</b>	<b>0,00</b>			
<b>SA SA00</b>		<b>Saldo (00) Nettoergebnis nach Haushaltsrücklagen (SA0+SA01)</b>	<b>-10.000,00</b>	<b>-10.000,00</b>	<b>-10.383,99</b>			
<b>Investive Gebarung</b>								
<b>SU 33</b>		<b>Summe Einzahlungen investive Gebarung</b>				<b>0,00</b>	<b>0,00</b>	<b>0,00</b>
<b>SU 34</b>		<b>Summe Auszahlungen investive Gebarung</b>				<b>0,00</b>	<b>0,00</b>	<b>0,00</b>
<b>SA SA2</b>		<b>Saldo (2) Geldfluss aus der Investiven Gebarung (33-34)</b>				<b>0,00</b>	<b>0,00</b>	<b>0,00</b>
<b>SA SA3</b>		<b>Saldo (3) Nettofinanzierungssaldo (SA1+SA2)</b>				<b>-10.000,00</b>	<b>-10.000,00</b>	<b>-9.949,20</b>
<b>Finanzierungstätigkeit</b>								
<b>SU 35</b>		<b>Summe Einzahlungen aus der Finanzierungstätigkeit</b>				<b>0,00</b>	<b>0,00</b>	<b>0,00</b>
<b>SU 36</b>		<b>Summe Auszahlungen aus der Finanzierungstätigkeit</b>				<b>0,00</b>	<b>0,00</b>	<b>0,00</b>
<b>SA SA4</b>		<b>Saldo (4) Geldfluss aus der Finanzierungstätigkeit (35-36)</b>				<b>0,00</b>	<b>0,00</b>	<b>0,00</b>
<b>SA SA5</b>		<b>Saldo (5) Geldfluss aus VA-wirksamer Gebarung (SA3+SA4)</b>				<b>-10.000,00</b>	<b>-10.000,00</b>	<b>-9.949,20</b>

**Voranschlag 2026****Detailnachweis VA / 094 Gemeinschaftspflege - interne Vergütungen enthalten**

Fonds	Konto	Bezeichnung	EVA 2026	EVA 2025	ERA 2024	FVA 2026	FVA 2025	FRA 2024
<b>UA 094</b>		<b>Gemeinschaftspflege</b>						
UA 094	SA0/SA1	SA (0) Nettoerg. (21-22) / SA (1) Geldfluss op. Geb. (31-32)	-10.000,00	-10.000,00	-10.383,99	-10.000,00	-10.000,00	-9.949,20
UA 094	SA00	Saldo (00) Nettoergebnis nach Haushaltsrücklagen (SA0+SA01)	-10.000,00	-10.000,00	-10.383,99			
UA 094	SA2	Saldo (2) Geldfluss aus der Investiven Gebarung (33-34)				0,00	0,00	0,00
UA 094	SA3	Saldo (3) Nettofinanzierungssaldo (SA1+SA2)				-10.000,00	-10.000,00	-9.949,20
UA 094	SA4	Saldo (4) Geldfluss aus der Finanzierungstätigkeit (35-36)				0,00	0,00	0,00
UA 094	SA5	Saldo (5) Geldfluss aus VA-wirksamer Gebarung (SA3+SA4)				-10.000,00	-10.000,00	-9.949,20
<b>A 09</b>		<b>Personalbetreuung</b>						
A 09	SA0/SA1	SA (0) Nettoerg. (21-22) / SA (1) Geldfluss op. Geb. (31-32)	-12.600,00	-12.600,00	-12.954,03	-12.600,00	-12.600,00	-12.519,24
A 09	SA00	Saldo (00) Nettoergebnis nach Haushaltsrücklagen (SA0+SA01)	-12.600,00	-12.600,00	-12.954,03			
A 09	SA2	Saldo (2) Geldfluss aus der Investiven Gebarung (33-34)				0,00	0,00	1.041,54
A 09	SA3	Saldo (3) Nettofinanzierungssaldo (SA1+SA2)				-12.600,00	-12.600,00	-11.477,70
A 09	SA4	Saldo (4) Geldfluss aus der Finanzierungstätigkeit (35-36)				0,00	0,00	0,00
A 09	SA5	Saldo (5) Geldfluss aus VA-wirksamer Gebarung (SA3+SA4)				-12.600,00	-12.600,00	-11.477,70
<b>Gruppe 0</b>		<b>Vertretungskörper und allgemeine Verwaltung</b>						
Gruppe 0	SA0/SA1	SA (0) Nettoerg. (21-22) / SA (1) Geldfluss op. Geb. (31-32)	-1.882.700,00	-1.994.200,00	-1.748.260,16	-1.856.400,00	-1.942.500,00	-1.708.543,03
Gruppe 0	SA00	Saldo (00) Nettoergebnis nach Haushaltsrücklagen (SA0+SA01)	-1.882.700,00	-1.994.200,00	-1.722.781,05			
Gruppe 0	SA2	Saldo (2) Geldfluss aus der Investiven Gebarung (33-34)				-16.300,00	-19.900,00	-38.898,51
Gruppe 0	SA3	Saldo (3) Nettofinanzierungssaldo (SA1+SA2)				-1.872.700,00	-1.962.400,00	-1.747.441,54
Gruppe 0	SA4	Saldo (4) Geldfluss aus der Finanzierungstätigkeit (35-36)				0,00	0,00	0,00
Gruppe 0	SA5	Saldo (5) Geldfluss aus VA-wirksamer Gebarung (SA3+SA4)				-1.872.700,00	-1.962.400,00	-1.747.441,54
Gruppe 0	SA51	Saldo Geldfluss aus operativer Gebarung für invest. Vorhaben				16.300,00	0,00	0,00

Gemeinde Wernberg

GKZ 20727

**Voranschlag 2026****Detailnachweis VA / 131 Bau- und Feuerpolizei - interne Vergütungen enthalten**

Fonds	Konto	Bezeichnung	EVA 2026	EVA 2025	ERA 2024	FVA 2026	FVA 2025	FRA 2024
<b>Fonds 131000</b>		<b>Bau- und Feuerpolizei</b>						
<b>Operative Gebarung</b>								
131000	808000	Veräußerung von Waren	100,00	100,00	136,80	100,00	100,00	91,20
2	2116/3116	Erträge / Einz. aus Veräußerung/GWG u. sonst. Erträge/Einz.	100,00	100,00	136,80	100,00	100,00	91,20
<b>1</b>	<b>211/311</b>	<b>Erträge / Einzahl. aus operativer Verwaltungstätigkeit</b>	<b>100,00</b>	<b>100,00</b>	<b>136,80</b>	<b>100,00</b>	<b>100,00</b>	<b>91,20</b>
<b>SU</b>	<b>21/31</b>	<b>Summe Erträge / Einzahlungen operative Gebarung</b>	<b>100,00</b>	<b>100,00</b>	<b>136,80</b>	<b>100,00</b>	<b>100,00</b>	<b>91,20</b>
131000	413000	Handelswaren	400,00	400,00	342,00	400,00	400,00	342,00
2	2221/3221	Gebrauchs- und Verbrauchsgüter, Handelswaren / Auszahlungen	400,00	400,00	342,00	400,00	400,00	342,00
131000	728000	Entgelte für sonstige Leistungen	300,00	300,00	100,00	300,00	300,00	100,00
2	2225/3225	Sonstiger Sachaufwand / Sonstige Auszahl. aus Sachaufwand	300,00	300,00	100,00	300,00	300,00	100,00
<b>1</b>	<b>222/322</b>	<b>Sachaufwand / Auszahlungen aus Sachaufwand</b>	<b>700,00</b>	<b>700,00</b>	<b>442,00</b>	<b>700,00</b>	<b>700,00</b>	<b>442,00</b>
<b>SU</b>	<b>22/32</b>	<b>Summe Aufwendungen / Auszahlungen operative Gebarung</b>	<b>700,00</b>	<b>700,00</b>	<b>442,00</b>	<b>700,00</b>	<b>700,00</b>	<b>442,00</b>
<b>SA</b>	<b>SA0/SA1</b>	<b>SA (0) Nettoerg. (21-22) / SA (1) Geldfluss op. Geb. (31-32)</b>	<b>-600,00</b>	<b>-600,00</b>	<b>-305,20</b>	<b>-600,00</b>	<b>-600,00</b>	<b>-350,80</b>
<b>SA</b>	<b>SA01</b>	<b>Saldo (01) Haushaltsrücklagen (230-240)</b>	<b>0,00</b>	<b>0,00</b>	<b>0,00</b>			
<b>SA</b>	<b>SA00</b>	<b>Saldo (00) Nettoergebnis nach Haushaltsrücklagen (SA0+SA01)</b>	<b>-600,00</b>	<b>-600,00</b>	<b>-305,20</b>			
<b>Investive Gebarung</b>								
<b>SU</b>	<b>33</b>	<b>Summe Einzahlungen investive Gebarung</b>				<b>0,00</b>	<b>0,00</b>	<b>0,00</b>
<b>SU</b>	<b>34</b>	<b>Summe Auszahlungen investive Gebarung</b>				<b>0,00</b>	<b>0,00</b>	<b>0,00</b>
<b>SA</b>	<b>SA2</b>	<b>Saldo (2) Geldfluss aus der Investiven Gebarung (33-34)</b>				<b>0,00</b>	<b>0,00</b>	<b>0,00</b>
<b>SA</b>	<b>SA3</b>	<b>Saldo (3) Nettofinanzierungssaldo (SA1+SA2)</b>				<b>-600,00</b>	<b>-600,00</b>	<b>-350,80</b>
<b>Finanzierungstätigkeit</b>								
<b>SU</b>	<b>35</b>	<b>Summe Einzahlungen aus der Finanzierungstätigkeit</b>				<b>0,00</b>	<b>0,00</b>	<b>0,00</b>
<b>SU</b>	<b>36</b>	<b>Summe Auszahlungen aus der Finanzierungstätigkeit</b>				<b>0,00</b>	<b>0,00</b>	<b>0,00</b>
<b>SA</b>	<b>SA4</b>	<b>Saldo (4) Geldfluss aus der Finanzierungstätigkeit (35-36)</b>				<b>0,00</b>	<b>0,00</b>	<b>0,00</b>
<b>SA</b>	<b>SA5</b>	<b>Saldo (5) Geldfluss aus VA-wirksamer Gebarung (SA3+SA4)</b>				<b>-600,00</b>	<b>-600,00</b>	<b>-350,80</b>

Gemeinde Wernberg

GKZ 20727

**Voranschlag 2026****Detailnachweis VA / 131 Bau- und Feuerpolizei - interne Vergütungen enthalten**

Fonds	Konto	Bezeichnung	EVA 2026	EVA 2025	ERA 2024	FVA 2026	FVA 2025	FRA 2024
<b>UA 131</b>		<b>Bau- und Feuerpolizei</b>						
UA 131	SA0/SA1	SA (0) Nettoerg. (21-22) / SA (1) Geldfluss op. Geb. (31-32)	-600,00	-600,00	-305,20	-600,00	-600,00	-350,80
UA 131	SA00	Saldo (00) Nettoergebnis nach Haushaltsrücklagen (SA0+SA01)	-600,00	-600,00	-305,20			
UA 131	SA2	Saldo (2) Geldfluss aus der Investiven Gebarung (33-34)				0,00	0,00	0,00
UA 131	SA3	Saldo (3) Nettofinanzierungssaldo (SA1+SA2)				-600,00	-600,00	-350,80
UA 131	SA4	Saldo (4) Geldfluss aus der Finanzierungstätigkeit (35-36)				0,00	0,00	0,00
UA 131	SA5	Saldo (5) Geldfluss aus VA-wirksamer Gebarung (SA3+SA4)				-600,00	-600,00	-350,80

## Voranschlag 2026

### Detailnachweis VA / 132 Gesundheitspolizei - interne Vergütungen enthalten

Fonds	Konto	Bezeichnung	EVA 2026	EVA 2025	ERA 2024	FVA 2026	FVA 2025	FRA 2024
<b>Fonds 132000</b>		<b>Gesundheitspolizei</b>						
<b>Operative Gebarung</b>								
132000	864000	Transfers von Unternehmen und andere	0,00	1.500,00	0,00	0,00	1.500,00	0,00
2	2123/3123	Transferertrag / -zahlungen von Untern. (mit Finanzuntern.)	0,00	1.500,00	0,00	0,00	1.500,00	0,00
<b>1</b>	<b>212/312</b>	<b>Erträge aus Transfers / Einzahlungen aus Transfers</b>	<b>0,00</b>	<b>1.500,00</b>	<b>0,00</b>	<b>0,00</b>	<b>1.500,00</b>	<b>0,00</b>
<b>SU</b>	<b>21/31</b>	<b>Summe Erträge / Einzahlungen operative Gebarung</b>	<b>0,00</b>	<b>1.500,00</b>	<b>0,00</b>	<b>0,00</b>	<b>1.500,00</b>	<b>0,00</b>
132000	728000	Entgelte für sonstige Leistungen	5.400,00	5.300,00	6.467,04	5.400,00	5.300,00	6.258,52
2	2225/3225	Sonstiger Sachaufwand / Sonstige Auszahl. aus Sachaufwand	5.400,00	5.300,00	6.467,04	5.400,00	5.300,00	6.258,52
<b>1</b>	<b>222/322</b>	<b>Sachaufwand / Auszahlungen aus Sachaufwand</b>	<b>5.400,00</b>	<b>5.300,00</b>	<b>6.467,04</b>	<b>5.400,00</b>	<b>5.300,00</b>	<b>6.258,52</b>
132000	757000	Lfd. Transferz. an priv. Organisationen	0,00	1.500,00	0,00	0,00	1.500,00	0,00
2	2234/3234	Transferaufwand / -zahlungen an Haush. & Org.o.Erwerbschar.	0,00	1.500,00	0,00	0,00	1.500,00	0,00
<b>1</b>	<b>223/323</b>	<b>Transferaufwand / Auszahlungen aus Transfers</b>	<b>0,00</b>	<b>1.500,00</b>	<b>0,00</b>	<b>0,00</b>	<b>1.500,00</b>	<b>0,00</b>
<b>SU</b>	<b>22/32</b>	<b>Summe Aufwendungen / Auszahlungen operative Gebarung</b>	<b>5.400,00</b>	<b>6.800,00</b>	<b>6.467,04</b>	<b>5.400,00</b>	<b>6.800,00</b>	<b>6.258,52</b>
<b>SA</b>	<b>SA0/SA1</b>	<b>SA (0) Nettoerg. (21-22) / SA (1) Geldfluss op. Geb. (31-32)</b>	<b>-5.400,00</b>	<b>-5.300,00</b>	<b>-6.467,04</b>	<b>-5.400,00</b>	<b>-5.300,00</b>	<b>-6.258,52</b>
<b>SA</b>	<b>SA01</b>	<b>Saldo (01) Haushaltsrücklagen (230-240)</b>	<b>0,00</b>	<b>0,00</b>	<b>0,00</b>			
<b>SA</b>	<b>SA00</b>	<b>Saldo (00) Nettoergebnis nach Haushaltsrücklagen (SA0+SA01)</b>	<b>-5.400,00</b>	<b>-5.300,00</b>	<b>-6.467,04</b>			
<b>Investive Gebarung</b>								
<b>SU</b>	<b>33</b>	<b>Summe Einzahlungen investive Gebarung</b>				<b>0,00</b>	<b>0,00</b>	<b>0,00</b>
<b>SU</b>	<b>34</b>	<b>Summe Auszahlungen investive Gebarung</b>				<b>0,00</b>	<b>0,00</b>	<b>0,00</b>
<b>SA</b>	<b>SA2</b>	<b>Saldo (2) Geldfluss aus der Investiven Gebarung (33-34)</b>				<b>0,00</b>	<b>0,00</b>	<b>0,00</b>
<b>SA</b>	<b>SA3</b>	<b>Saldo (3) Nettofinanzierungssaldo (SA1+SA2)</b>				<b>-5.400,00</b>	<b>-5.300,00</b>	<b>-6.258,52</b>
<b>Finanzierungstätigkeit</b>								
<b>SU</b>	<b>35</b>	<b>Summe Einzahlungen aus der Finanzierungstätigkeit</b>				<b>0,00</b>	<b>0,00</b>	<b>0,00</b>
<b>SU</b>	<b>36</b>	<b>Summe Auszahlungen aus der Finanzierungstätigkeit</b>				<b>0,00</b>	<b>0,00</b>	<b>0,00</b>
<b>SA</b>	<b>SA4</b>	<b>Saldo (4) Geldfluss aus der Finanzierungstätigkeit (35-36)</b>				<b>0,00</b>	<b>0,00</b>	<b>0,00</b>

Gemeinde Wernberg

GKZ 20727

**Voranschlag 2026****Detailnachweis VA / 132 Gesundheitspolizei - interne Vergütungen enthalten**

Fonds	Konto	Bezeichnung	EVA 2026	EVA 2025	ERA 2024	FVA 2026	FVA 2025	FRA 2024
SA	SA5	Saldo (5) Geldfluss aus VA-wirksamer Gebarung (SA3+SA4)				-5.400,00	-5.300,00	-6.258,52
UA 132		<b>Gesundheitspolizei</b>						
UA 132	SA0/SA1	SA (0) Nettoerg. (21-22) / SA (1) Geldfluss op. Geb. (31-32)	-5.400,00	-5.300,00	-6.467,04	-5.400,00	-5.300,00	-6.258,52
UA 132	SA00	Saldo (00) Nettoergebnis nach Haushaltsrücklagen (SA0+SA01)	-5.400,00	-5.300,00	-6.467,04			
UA 132	SA2	Saldo (2) Geldfluss aus der Investiven Gebarung (33-34)				0,00	0,00	0,00
UA 132	SA3	Saldo (3) Nettofinanzierungssaldo (SA1+SA2)				-5.400,00	-5.300,00	-6.258,52
UA 132	SA4	Saldo (4) Geldfluss aus der Finanzierungstätigkeit (35-36)				0,00	0,00	0,00
UA 132	SA5	Saldo (5) Geldfluss aus VA-wirksamer Gebarung (SA3+SA4)				-5.400,00	-5.300,00	-6.258,52

Gemeinde Wernberg

GKZ 20727

## Voranschlag 2026

### Detailnachweis VA / 133 Veterinärpolizei - interne Vergütungen enthalten

Fonds	Konto	Bezeichnung	EVA 2026	EVA 2025	ERA 2024	FVA 2026	FVA 2025	FRA 2024
<b>Fonds 133000</b>		<b>Veterinärpolizei</b>						
<b>Operative Gebarung</b>								
133000	812000	Gebühren für sonstige Leistungen	18.500,00	16.000,00	18.105,80	18.500,00	16.000,00	18.001,20
133000	816000	Kostenbeiträge für sonst. Leist.	200,00	200,00	320,00	200,00	200,00	320,00
2	2114/3114	Erträge / Einzahlungen aus Leistungen	18.700,00	16.200,00	18.425,80	18.700,00	16.200,00	18.321,20
133000	808000	Veräußerung von Waren	100,00	100,00	76,85	100,00	100,00	82,65
133000	829000	Sonstige Erträge	0,00	0,00	43,79	0,00	0,00	43,78
2	2116/3116	Erträge / Einz. aus Veräußerung/GWG u. sonst. Erträge/Einz.	100,00	100,00	120,64	100,00	100,00	126,43
1	211/311	<b>Erträge / Einzahl. aus operativer Verwaltungstätigkeit</b>	<b>18.800,00</b>	<b>16.300,00</b>	<b>18.546,44</b>	<b>18.800,00</b>	<b>16.300,00</b>	<b>18.447,63</b>
SU	21/31	<b>Summe Erträge / Einzahlungen operative Gebarung</b>	<b>18.800,00</b>	<b>16.300,00</b>	<b>18.546,44</b>	<b>18.800,00</b>	<b>16.300,00</b>	<b>18.447,63</b>
133000	690000	Schadensfälle - Abschr. v. Ford.	0,00	0,00	73,65	0,00	0,00	0,00
133000	728000	Entgelte für sonstige Leistungen	18.500,00	16.000,00	19.711,46	18.500,00	16.000,00	18.239,46
2	2225/3225	Sonstiger Sachaufwand / Sonstige Auszahl. aus Sachaufwand	18.500,00	16.000,00	19.785,11	18.500,00	16.000,00	18.239,46
1	222/322	<b>Sachaufwand / Auszahlungen aus Sachaufwand</b>	<b>18.500,00</b>	<b>16.000,00</b>	<b>19.785,11</b>	<b>18.500,00</b>	<b>16.000,00</b>	<b>18.239,46</b>
133000	751000	Lfd. Transferz. an Länder	800,00	800,00	412,40	800,00	800,00	380,80
2	2231/3231	Transferaufwand / -zahlungen an Träger des öffentl. Rechts	800,00	800,00	412,40	800,00	800,00	380,80
1	223/323	<b>Transferaufwand / Auszahlungen aus Transfers</b>	<b>800,00</b>	<b>800,00</b>	<b>412,40</b>	<b>800,00</b>	<b>800,00</b>	<b>380,80</b>
SU	22/32	<b>Summe Aufwendungen / Auszahlungen operative Gebarung</b>	<b>19.300,00</b>	<b>16.800,00</b>	<b>20.197,51</b>	<b>19.300,00</b>	<b>16.800,00</b>	<b>18.620,26</b>
SA	SA0/SA1	<b>SA (0) Nettoerg. (21-22) / SA (1) Geldfluss op. Geb. (31-32)</b>	<b>-500,00</b>	<b>-500,00</b>	<b>-1.651,07</b>	<b>-500,00</b>	<b>-500,00</b>	<b>-172,63</b>
SA	SA01	<b>Saldo (01) Haushaltsrücklagen (230-240)</b>	<b>0,00</b>	<b>0,00</b>	<b>0,00</b>			
SA	SA00	<b>Saldo (00) Nettoergebnis nach Haushaltsrücklagen (SA0+SA01)</b>	<b>-500,00</b>	<b>-500,00</b>	<b>-1.651,07</b>			
<b>Investive Gebarung</b>								
SU	33	<b>Summe Einzahlungen investive Gebarung</b>				<b>0,00</b>	<b>0,00</b>	<b>0,00</b>
SU	34	<b>Summe Auszahlungen investive Gebarung</b>				<b>0,00</b>	<b>0,00</b>	<b>0,00</b>
SA	SA2	<b>Saldo (2) Geldfluss aus der Investiven Gebarung (33-34)</b>				<b>0,00</b>	<b>0,00</b>	<b>0,00</b>

Gemeinde Wernberg

GKZ 20727

## Voranschlag 2026

### Detailnachweis VA / 133 Veterinärpolizei - interne Vergütungen enthalten

Fonds	Konto	Bezeichnung	EVA 2026	EVA 2025	ERA 2024	FVA 2026	FVA 2025	FRA 2024
SA	SA3	Saldo (3) Nettofinanzierungssaldo (SA1+SA2)				-500,00	-500,00	-172,63
<b>Finanzierungstätigkeit</b>								
SU	35	Summe Einzahlungen aus der Finanzierungstätigkeit				0,00	0,00	0,00
SU	36	Summe Auszahlungen aus der Finanzierungstätigkeit				0,00	0,00	0,00
SA	SA4	Saldo (4) Geldfluss aus der Finanzierungstätigkeit (35-36)				0,00	0,00	0,00
SA	SA5	Saldo (5) Geldfluss aus VA-wirksamer Gebarung (SA3+SA4)				-500,00	-500,00	-172,63
<b>Fonds 133100 Veterinärpolizei (Fleischbeschau)</b>								
<b>Operative Gebarung</b>								
SU	21/31	Summe Erträge / Einzahlungen operative Gebarung	0,00	0,00	0,00	0,00	0,00	0,00
SU	22/32	Summe Aufwendungen / Auszahlungen operative Gebarung	0,00	0,00	0,00	0,00	0,00	0,00
SA	SA0/SA1	SA (0) Nettoerg. (21-22) / SA (1) Geldfluss op. Geb. (31-32)	0,00	0,00	0,00	0,00	0,00	0,00
SA	SA01	Saldo (01) Haushaltsrücklagen (230-240)	0,00	0,00	0,00			
SA	SA00	Saldo (00) Nettoergebnis nach Haushaltsrücklagen (SA0+SA01)	0,00	0,00	0,00			
<b>Investive Gebarung</b>								
SU	33	Summe Einzahlungen investive Gebarung				0,00	0,00	0,00
SU	34	Summe Auszahlungen investive Gebarung				0,00	0,00	0,00
SA	SA2	Saldo (2) Geldfluss aus der Investiven Gebarung (33-34)				0,00	0,00	0,00
SA	SA3	Saldo (3) Nettofinanzierungssaldo (SA1+SA2)				0,00	0,00	0,00
<b>Finanzierungstätigkeit</b>								
SU	35	Summe Einzahlungen aus der Finanzierungstätigkeit				0,00	0,00	0,00
SU	36	Summe Auszahlungen aus der Finanzierungstätigkeit				0,00	0,00	0,00
SA	SA4	Saldo (4) Geldfluss aus der Finanzierungstätigkeit (35-36)				0,00	0,00	0,00
SA	SA5	Saldo (5) Geldfluss aus VA-wirksamer Gebarung (SA3+SA4)				0,00	0,00	0,00



Gemeinde Wernberg

GKZ 20727

## Voranschlag 2026

### Detailnachweis VA / 133 Veterinärpolizei - interne Vergütungen enthalten

Fonds	Konto	Bezeichnung	EVA 2026	EVA 2025	ERA 2024	FVA 2026	FVA 2025	FRA 2024
<b>UA 133</b>		<b>Veterinärpolizei</b>						
UA 133	SA0/SA1	SA (0) Nettoerg. (21-22) / SA (1) Geldfluss op. Geb. (31-32)	-500,00	-500,00	-1.651,07	-500,00	-500,00	-172,63
UA 133	SA00	Saldo (00) Nettoergebnis nach Haushaltsrücklagen (SA0+SA01)	-500,00	-500,00	-1.651,07			
UA 133	SA2	Saldo (2) Geldfluss aus der Investiven Gebarung (33-34)				0,00	0,00	0,00
UA 133	SA3	Saldo (3) Nettofinanzierungssaldo (SA1+SA2)				-500,00	-500,00	-172,63
UA 133	SA4	Saldo (4) Geldfluss aus der Finanzierungstätigkeit (35-36)				0,00	0,00	0,00
UA 133	SA5	Saldo (5) Geldfluss aus VA-wirksamer Gebarung (SA3+SA4)				-500,00	-500,00	-172,63
<b>A 13</b>		<b>Sonderpolizei</b>						
A 13	SA0/SA1	SA (0) Nettoerg. (21-22) / SA (1) Geldfluss op. Geb. (31-32)	-6.500,00	-6.400,00	-8.423,31	-6.500,00	-6.400,00	-6.781,95
A 13	SA00	Saldo (00) Nettoergebnis nach Haushaltsrücklagen (SA0+SA01)	-6.500,00	-6.400,00	-8.423,31			
A 13	SA2	Saldo (2) Geldfluss aus der Investiven Gebarung (33-34)				0,00	0,00	0,00
A 13	SA3	Saldo (3) Nettofinanzierungssaldo (SA1+SA2)				-6.500,00	-6.400,00	-6.781,95
A 13	SA4	Saldo (4) Geldfluss aus der Finanzierungstätigkeit (35-36)				0,00	0,00	0,00
A 13	SA5	Saldo (5) Geldfluss aus VA-wirksamer Gebarung (SA3+SA4)				-6.500,00	-6.400,00	-6.781,95

## Voranschlag 2026

## Detailnachweis VA / 163 Freiwillige Feuerwehren - interne Vergütungen enthalten

Fonds	Konto	Bezeichnung	EVA 2026	EVA 2025	ERA 2024	FVA 2026	FVA 2025	FRA 2024
<b>Fonds 163000</b>		<b>Freiwillige Feuerwehren Kommando</b>						
<b>Operative Gebarung</b>								
163000	813000	Erträge a. Aufl. von Investitionszuschuss(Kapital)	1.200,00	1.200,00	1.078,49	0,00	0,00	0,00
2	2127	Nicht finanzierungswirksamer Transferertrag	1.200,00	1.200,00	1.078,49	0,00	0,00	0,00
<b>1</b>	<b>212/312</b>	<b>Erträge aus Transfers / Einzahlungen aus Transfers</b>	<b>1.200,00</b>	<b>1.200,00</b>	<b>1.078,49</b>	<b>0,00</b>	<b>0,00</b>	<b>0,00</b>
163000	823000	Sonstige Zinserträge	0,00	0,00	4,04	0,00	0,00	4,04
2	2131/3131	Erträge aus Zinsen / Einzahlungen aus Zinserträgen	0,00	0,00	4,04	0,00	0,00	4,04
<b>1</b>	<b>213/313</b>	<b>Finanzerträge / Einzahlungen aus Finanzerträgen</b>	<b>0,00</b>	<b>0,00</b>	<b>4,04</b>	<b>0,00</b>	<b>0,00</b>	<b>4,04</b>
<b>SU</b>	<b>21/31</b>	<b>Summe Erträge / Einzahlungen operative Gebarung</b>	<b>1.200,00</b>	<b>1.200,00</b>	<b>1.082,53</b>	<b>0,00</b>	<b>0,00</b>	<b>4,04</b>
163000	400000	Geringwertige Wirtschaftsg. Anlageverm.	300,00	300,00	0,00	300,00	300,00	0,00
163000	430000	Lebensmittel	300,00	300,00	0,00	300,00	300,00	0,00
163000	456000	Schreib-, Zeichen- und son. Büromittel	100,00	100,00	100,00	100,00	100,00	100,00
2	2221/3221	Gebrauchs- und Verbrauchsgüter, Handelswaren / Auszahlungen	700,00	700,00	100,00	700,00	700,00	100,00
163000	630000	Postdienste	100,00	100,00	100,00	100,00	100,00	100,00
163000	631000	Telekommunikationsdienste	100,00	100,00	100,00	100,00	100,00	100,00
2	2222/3222	Verwaltungs- und Betriebsaufwand / Auszahlungen	200,00	200,00	200,00	200,00	200,00	200,00
163000	710100	Kapitalertragssteuer	0,00	0,00	1,01	0,00	0,00	1,01
2	2225/3225	Sonstiger Sachaufwand / Sonstige Auszahl. aus Sachaufwand	0,00	0,00	1,01	0,00	0,00	1,01
163000	680700	Planm. Afa Amts, Betriebs/Geschäftsausstattung	1.400,00	1.400,00	1.205,08	0,00	0,00	0,00
2	2226/3226	Nicht finanz.wirks. Sachaufw. / Ausz. Inanspruchn.Haftungen	1.400,00	1.400,00	1.205,08	0,00	0,00	0,00
<b>1</b>	<b>222/322</b>	<b>Sachaufwand / Auszahlungen aus Sachaufwand</b>	<b>2.300,00</b>	<b>2.300,00</b>	<b>1.506,09</b>	<b>900,00</b>	<b>900,00</b>	<b>301,01</b>
<b>SU</b>	<b>22/32</b>	<b>Summe Aufwendungen / Auszahlungen operative Gebarung</b>	<b>2.300,00</b>	<b>2.300,00</b>	<b>1.506,09</b>	<b>900,00</b>	<b>900,00</b>	<b>301,01</b>
<b>SA</b>	<b>SA0/SA1</b>	<b>SA (0) Nettoerg. (21-22) / SA (1) Geldfluss op. Geb. (31-32)</b>	<b>-1.100,00</b>	<b>-1.100,00</b>	<b>-423,56</b>	<b>-900,00</b>	<b>-900,00</b>	<b>-296,97</b>
163000	794000	Zuweisungen an zweckgebundene Haushaltsrücklagen	0,00	10.500,00	11.705,39			
2	2401	Zuweisungen an Haushaltsrücklagen	0,00	10.500,00	11.705,39			
<b>1</b>	<b>240</b>	<b>Zuweisungen an Haushaltsrücklagen</b>	<b>0,00</b>	<b>10.500,00</b>	<b>11.705,39</b>			

Gemeinde Wernberg

GKZ 20727

**Voranschlag 2026****Detailnachweis VA / 163 Freiwillige Feuerwehren - interne Vergütungen enthalten**

Fonds	Konto	Bezeichnung	EVA 2026	EVA 2025	ERA 2024	FVA 2026	FVA 2025	FRA 2024
SA	SA01	Saldo (01) Haushaltsrücklagen (230-240)	0,00	-10.500,00	-11.705,39			
SA	SA00	Saldo (00) Nettoergebnis nach Haushaltsrücklagen (SA0+SA01)	-1.100,00	-11.600,00	-12.128,95			
<b>Investive Gebarung</b>								
SU	33	Summe Einzahlungen investive Gebarung				0,00	0,00	0,00
SU	34	Summe Auszahlungen investive Gebarung				0,00	0,00	0,00
SA	SA2	Saldo (2) Geldfluss aus der Investiven Gebarung (33-34)				0,00	0,00	0,00
SA	SA3	Saldo (3) Nettofinanzierungssaldo (SA1+SA2)				-900,00	-900,00	-296,97
<b>Finanzierungstätigkeit</b>								
SU	35	Summe Einzahlungen aus der Finanzierungstätigkeit				0,00	0,00	0,00
SU	36	Summe Auszahlungen aus der Finanzierungstätigkeit				0,00	0,00	0,00
SA	SA4	Saldo (4) Geldfluss aus der Finanzierungstätigkeit (35-36)				0,00	0,00	0,00
SA	SA5	Saldo (5) Geldfluss aus VA-wirksamer Gebarung (SA3+SA4)				-900,00	-900,00	-296,97
<b>Fonds 163100 Freiwillige Feuerwehren Damschach</b>								
<b>Operative Gebarung</b>								
163100	816000	Kostenbeiträge für sonst. Leist.	2.500,00	2.500,00	1.515,20	2.500,00	2.500,00	1.778,30
2	2114/3114	Erträge / Einzahlungen aus Leistungen	2.500,00	2.500,00	1.515,20	2.500,00	2.500,00	1.778,30
163100	811000	Miet- und Pachterträge	600,00	600,00	600,00	600,00	600,00	600,00
2	2115/3115	Erträge / Einzahlungen aus Besitz und wirtschaftl. Tätigkeit	600,00	600,00	600,00	600,00	600,00	600,00
163100	899000	Entn. aus Verr.rüchl. zw. operativer Geb. und Proj	1.200,00	0,00	0,00	0,00	0,00	0,00
2	2116/3116	Erträge / Einz. aus Veräußerung/GWG u. sonst. Erträge/Einz.	1.200,00	0,00	0,00	0,00	0,00	0,00
163100	817200	Erträge aus der Aufl. v. sonst. Rückst.-n.k.Urlaub	0,00	100,00	108,35	0,00	0,00	0,00
2	2117	Nicht finanzierungswirksame operative Erträge	0,00	100,00	108,35	0,00	0,00	0,00
1	211/311	<b>Erträge / Einzahl. aus operativer Verwaltungstätigkeit</b>	<b>4.300,00</b>	<b>3.200,00</b>	<b>2.223,55</b>	<b>3.100,00</b>	<b>3.100,00</b>	<b>2.378,30</b>
163100	860000	Lfd. Transferz. von Bund	0,00	0,00	103,28	0,00	0,00	103,28
163100	863200	Lfd. Transferz. v. sonst. Trägern öffentl. Rechtes	4.000,00	3.200,00	2.764,18	4.000,00	3.200,00	2.764,18

01.12.2025

**Voranschlag 2026****Detailnachweis VA / 163 Freiwillige Feuerwehren - interne Vergütungen enthalten**

Fonds	Konto	Bezeichnung	EVA 2026	EVA 2025	ERA 2024	FVA 2026	FVA 2025	FRA 2024
2	2121/3121	Transferertrag / -zahlungen von Trägern des öffentl. Rechts	4.000,00	3.200,00	2.867,46	4.000,00	3.200,00	2.867,46
163100	813000	Erträge a. Aufl. von Investitionszuschuss(Kapital)	11.400,00	11.400,00	11.227,98	0,00	0,00	0,00
2	2127	Nicht finanzierungswirksamer Transferertrag	11.400,00	11.400,00	11.227,98	0,00	0,00	0,00
<b>1</b>	<b>212/312</b>	<b>Erträge aus Transfers / Einzahlungen aus Transfers</b>	<b>15.400,00</b>	<b>14.600,00</b>	<b>14.095,44</b>	<b>4.000,00</b>	<b>3.200,00</b>	<b>2.867,46</b>
<b>SU</b>	<b>21/31</b>	<b>Summe Erträge / Einzahlungen operative Gebarung</b>	<b>19.700,00</b>	<b>17.800,00</b>	<b>16.318,99</b>	<b>7.100,00</b>	<b>6.300,00</b>	<b>5.245,76</b>
163100	511000	Geldb. Vertragsbed. in handw. Verwendung	6.400,00	5.600,00	6.060,54	6.400,00	5.600,00	6.060,54
163100	565000	Mehrleistungsvergütungen	1.600,00	1.400,00	1.004,27	1.600,00	1.400,00	1.004,27
2	2211/3211	Personalaufwand / Ausz. (Bezüge, Nebengeb., Mehrleistungen)	8.000,00	7.000,00	7.064,81	8.000,00	7.000,00	7.064,81
163100	580000	Dienstgeberbeiträge FLAF	300,00	300,00	256,11	300,00	300,00	256,11
163100	582000	Sonstiger Dienstgeberbeitrag	1.700,00	1.300,00	1.481,03	1.700,00	1.300,00	1.481,03
2	2212/3212	Gesetzlicher und freiwilliger Sozialaufwand / Auszahlungen	2.000,00	1.600,00	1.737,14	2.000,00	1.600,00	1.737,14
163100	592000	Dot: von Rückstel. für Jubiläumszuwendungen	100,00	2.100,00	79,91	0,00	0,00	0,00
2	2214	Nicht finanzierungswirksamer Personalaufwand	100,00	2.100,00	79,91	0,00	0,00	0,00
<b>1</b>	<b>221/321</b>	<b>Personalaufwand / Auszahlungen aus Personalaufwand</b>	<b>10.100,00</b>	<b>10.700,00</b>	<b>8.881,86</b>	<b>10.000,00</b>	<b>8.600,00</b>	<b>8.801,95</b>
163100	400000	* Geringwertige Wirtschaftsg. Anlageverm.	6.000,00	13.000,00	6.805,03	6.000,00	13.000,00	6.805,03
163100	452000	Treibstoffe	1.500,00	1.800,00	945,88	1.500,00	1.800,00	1.019,88
163100	454000	Reinigungsmittel	100,00	100,00	58,74	100,00	100,00	58,74
163100	456000	Schreib-, Zeichen- und son. Büromittel	100,00	100,00	100,00	100,00	100,00	100,00
163100	457000	Druckwerke	100,00	100,00	73,50	100,00	100,00	73,50
163100	459000	Sonstige Verbrauchsgüter	100,00	100,00	31,94	100,00	100,00	31,94
2	2221/3221	Gebrauchs- und Verbrauchsgüter, Handelswaren / Auszahlungen	7.900,00	15.200,00	8.015,09	7.900,00	15.200,00	8.089,09
163100	600100	Strom	4.500,00	5.900,00	5.708,01	4.500,00	5.900,00	5.912,21
163100	600300	Fernwärme	2.800,00	4.200,00	2.292,55	2.800,00	4.200,00	2.604,53
163100	630000	Postdienste	100,00	100,00	100,00	100,00	100,00	100,00
163100	631000	Telekommunikationsdienste	2.200,00	2.200,00	2.011,97	2.200,00	2.200,00	1.985,77
163100	670000	Versicherungen	4.000,00	3.300,00	2.884,90	4.000,00	3.300,00	2.884,90
2	2222/3222	Verwaltungs- und Betriebsaufwand / Auszahlungen	13.600,00	15.700,00	12.997,43	13.600,00	15.700,00	13.487,41

**Voranschlag 2026****Detailnachweis VA / 163 Freiwillige Feuerwehren - interne Vergütungen enthalten**

Fonds	Konto	Bezeichnung	EVA 2026	EVA 2025	ERA 2024	FVA 2026	FVA 2025	FRA 2024
163100	614000	Instandhaltung von Gebäuden	700,00	700,00	847,60	700,00	700,00	847,60
163100	616000	Instandhaltung von Maschinen u. Anlagen	1.000,00	900,00	1.405,59	1.000,00	900,00	1.405,59
163100	617000	Instandhaltung von Fahrzeugen	3.000,00	3.000,00	1.793,54	3.000,00	3.000,00	1.793,54
163100	618000	Instandhaltung von son. Anlagen	800,00	600,00	0,00	800,00	600,00	0,00
2	2224/3224	Instandhaltung / Auszahlungen für Instandhaltung	5.500,00	5.200,00	4.046,73	5.500,00	5.200,00	4.046,73
163100	710000	Öffentliche Abgaben ohne Geb. gem. FAG	900,00	800,00	873,12	900,00	800,00	873,12
163100	711000	Gebühren für die Benützung gem. FAG	800,00	100,00	239,52	800,00	100,00	239,52
163100	724000	Reisegebühren	0,00	0,00	26,61	0,00	0,00	26,61
163100	728000	Entgelte für sonstige Leistungen	500,00	500,00	823,60	500,00	500,00	917,20
163100	728005	* Aus- und Fortbildungskosten	3.000,00	1.500,00	961,10	3.000,00	1.500,00	961,10
163100	729000	Sonstige Aufwendungen	100,00	100,00	84,90	100,00	100,00	84,90
2	2225/3225	Sonstiger Sachaufwand / Sonstige Auszahl. aus Sachaufwand	5.300,00	3.000,00	3.008,85	5.300,00	3.000,00	3.102,45
163100	680300	Planm. Afa Gebäude/Bauten	21.900,00	21.900,00	21.746,50	0,00	0,00	0,00
163100	680600	Planm. Afa Technische Anlagen, Fahrzeuge/Maschine	4.200,00	4.200,00	4.104,78	0,00	0,00	0,00
163100	680700	Planm. Afa Amts, Betriebs/Geschäftsausstattung	2.300,00	2.400,00	1.921,85	0,00	0,00	0,00
2	2226/3226	Nicht finanz.wirks. Sachaufw. / Ausz. Inanspruchn.Haftungen	28.400,00	28.500,00	27.773,13	0,00	0,00	0,00
1	222/322	<b>Sachaufwand / Auszahlungen aus Sachaufwand</b>	<b>60.700,00</b>	<b>67.600,00</b>	<b>55.841,23</b>	<b>32.300,00</b>	<b>39.100,00</b>	<b>28.725,68</b>
163100	751200	Transfers an Länder, -fonds und -kammern	500,00	500,00	393,33	500,00	500,00	393,33
163100	752600	Beitrag Landesfeuerwehrverband	300,00	300,00	262,22	300,00	300,00	262,22
2	2231/3231	Transferaufwand / -zahlungen an Träger des öffentl. Rechts	800,00	800,00	655,55	800,00	800,00	655,55
163100	757000	* Lfd. Transferz. an priv. Organisationen	2.000,00	2.000,00	1.860,00	2.000,00	2.000,00	1.579,20
2	2234/3234	Transferaufwand / -zahlungen an Haush. & Org.o.Erwerbschar.	2.000,00	2.000,00	1.860,00	2.000,00	2.000,00	1.579,20
1	223/323	<b>Transferaufwand / Auszahlungen aus Transfers</b>	<b>2.800,00</b>	<b>2.800,00</b>	<b>2.515,55</b>	<b>2.800,00</b>	<b>2.800,00</b>	<b>2.234,75</b>
SU	22/32	<b>Summe Aufwendungen / Auszahlungen operative Gebarung</b>	<b>73.600,00</b>	<b>81.100,00</b>	<b>67.238,64</b>	<b>45.100,00</b>	<b>50.500,00</b>	<b>39.762,38</b>
SA	SA0/SA1	<b>SA (0) Nettoerg. (21-22) / SA (1) Geldfluss op. Geb. (31-32)</b>	<b>-53.900,00</b>	<b>-63.300,00</b>	<b>-50.919,65</b>	<b>-38.000,00</b>	<b>-44.200,00</b>	<b>-34.516,62</b>
SA	SA01	<b>Saldo (01) Haushaltsrücklagen (230-240)</b>	<b>0,00</b>	<b>0,00</b>	<b>0,00</b>			
SA	SA00	<b>Saldo (00) Nettoergebnis nach Haushaltsrücklagen (SA0+SA01)</b>	<b>-53.900,00</b>	<b>-63.300,00</b>	<b>-50.919,65</b>			

**Voranschlag 2026****Detailnachweis VA / 163 Freiwillige Feuerwehren - interne Vergütungen enthalten**

Fonds	Konto	Bezeichnung	EVA 2026	EVA 2025	ERA 2024	FVA 2026	FVA 2025	FRA 2024
<b>Investive Gebarung</b>								
163100	303200	Kapitaltransf. von sonst. Träg.des öff. Rechts				0,00	66.500,00	0,00
2	3331	Kapitaltransferzahlungen von Trägern des öffentlichen Rechts				0,00	66.500,00	0,00
<b>1</b>	<b>333</b>	<b>Einzahlungen aus Kapitaltransfers</b>				<b>0,00</b>	<b>66.500,00</b>	<b>0,00</b>
<b>SU 33</b>		<b>Summe Einzahlungen investive Gebarung</b>				<b>0,00</b>	<b>66.500,00</b>	<b>0,00</b>
163100	010000	Gebäude				0,00	1.300,00	0,00
2	3413	Auszahlungen für den Erwerb von Gebäuden und Bauten				0,00	1.300,00	0,00
163100	062000	Im Bau befindliche tech.Anl./Fahrzeuge/Maschinen				0,00	120.400,00	75.000,00
2	3414	Ausz. f.d. Erwerb von techn. Anlagen, Fahrzeuge u. Maschinen				0,00	120.400,00	75.000,00
163100	042000	* Amts-, Betriebs- und Geschäftsausstattung				1.200,00	8.100,00	0,00
2	3415	Ausz. f.d. Erwerb von Amts-, Betriebs- u.Geschäftsausstatt.				1.200,00	8.100,00	0,00
<b>1</b>	<b>341</b>	<b>Auszahlungen aus der Investitionstätigkeit</b>				<b>1.200,00</b>	<b>129.800,00</b>	<b>75.000,00</b>
<b>SU 34</b>		<b>Summe Auszahlungen investive Gebarung</b>				<b>1.200,00</b>	<b>129.800,00</b>	<b>75.000,00</b>
<b>SA SA2</b>		<b>Saldo (2) Geldfluss aus der Investiven Gebarung (33-34)</b>				<b>-1.200,00</b>	<b>-63.300,00</b>	<b>-75.000,00</b>
<b>SA SA3</b>		<b>Saldo (3) Nettofinanzierungssaldo (SA1+SA2)</b>				<b>-39.200,00</b>	<b>-107.500,00</b>	<b>-109.516,62</b>
<b>Finanzierungstätigkeit</b>								
<b>SU 35</b>		<b>Summe Einzahlungen aus der Finanzierungstätigkeit</b>				<b>0,00</b>	<b>0,00</b>	<b>0,00</b>
<b>SU 36</b>		<b>Summe Auszahlungen aus der Finanzierungstätigkeit</b>				<b>0,00</b>	<b>0,00</b>	<b>0,00</b>
<b>SA SA4</b>		<b>Saldo (4) Geldfluss aus der Finanzierungstätigkeit (35-36)</b>				<b>0,00</b>	<b>0,00</b>	<b>0,00</b>
<b>SA SA5</b>		<b>Saldo (5) Geldfluss aus VA-wirksamer Gebarung (SA3+SA4)</b>				<b>-39.200,00</b>	<b>-107.500,00</b>	<b>-109.516,62</b>
163100	910000	Verrechnung OH u. AOH (Zu-/Rückführung)				1.200,00	0,00	0,00
2	3701	Einzahlungen aus operativer Gebarung für investive Vorhaben				1.200,00	0,00	0,00
<b>1</b>	<b>370</b>	<b>Einzahlungen aus operativer Gebarung für investive Vorhaben</b>				<b>1.200,00</b>	<b>0,00</b>	<b>0,00</b>
<b>SA SA51</b>		<b>Saldo Geldfluss aus operativer Gebarung für invest. Vorhaben</b>				<b>1.200,00</b>	<b>0,00</b>	<b>0,00</b>
<b>Fonds 163110</b>		<b>FF Damtschach Jugend</b>						

Gemeinde Wernberg

GKZ 20727

**Voranschlag 2026****Detailnachweis VA / 163 Freiwillige Feuerwehren - interne Vergütungen enthalten**

Fonds	Konto	Bezeichnung	EVA 2026	EVA 2025	ERA 2024	FVA 2026	FVA 2025	FRA 2024
<b>Operative Gebarung</b>								
<b>SU 21/31</b>		<b>Summe Erträge / Einzahlungen operative Gebarung</b>	<b>0,00</b>	<b>0,00</b>	<b>0,00</b>	<b>0,00</b>	<b>0,00</b>	<b>0,00</b>
163110	400000	* Geringwertige Wirtschaftsg. Anlageverm.	1.500,00	4.500,00	528,00	1.500,00	4.500,00	528,00
2	2221/3221	Gebrauchs- und Verbrauchsgüter, Handelswaren / Auszahlungen	1.500,00	4.500,00	528,00	1.500,00	4.500,00	528,00
163110	670000	Versicherungen	200,00	200,00	113,26	200,00	200,00	113,26
2	2222/3222	Verwaltungs- und Betriebsaufwand / Auszahlungen	200,00	200,00	113,26	200,00	200,00	113,26
163110	680700	Planm. Afa Amts, Betriebs/Geschäftsausstattung	400,00	400,00	376,80	0,00	0,00	0,00
2	2226/3226	Nicht finanz.wirks. Sachaufw. / Ausz. Inanspruchn.Haftungen	400,00	400,00	376,80	0,00	0,00	0,00
<b>1</b>	<b>222/322</b>	<b>Sachaufwand / Auszahlungen aus Sachaufwand</b>	<b>2.100,00</b>	<b>5.100,00</b>	<b>1.018,06</b>	<b>1.700,00</b>	<b>4.700,00</b>	<b>641,26</b>
<b>SU 22/32</b>		<b>Summe Aufwendungen / Auszahlungen operative Gebarung</b>	<b>2.100,00</b>	<b>5.100,00</b>	<b>1.018,06</b>	<b>1.700,00</b>	<b>4.700,00</b>	<b>641,26</b>
<b>SA SA0/SA1</b>		<b>SA (0) Nettoerg. (21-22) / SA (1) Geldfluss op. Geb. (31-32)</b>	<b>-2.100,00</b>	<b>-5.100,00</b>	<b>-1.018,06</b>	<b>-1.700,00</b>	<b>-4.700,00</b>	<b>-641,26</b>
<b>SA SA01</b>		<b>Saldo (01) Haushaltsrücklagen (230-240)</b>	<b>0,00</b>	<b>0,00</b>	<b>0,00</b>			
<b>SA SA00</b>		<b>Saldo (00) Nettoergebnis nach Haushaltsrücklagen (SA0+SA01)</b>	<b>-2.100,00</b>	<b>-5.100,00</b>	<b>-1.018,06</b>			
<b>Investive Gebarung</b>								
<b>SU 33</b>		<b>Summe Einzahlungen investive Gebarung</b>				<b>0,00</b>	<b>0,00</b>	<b>0,00</b>
<b>SU 34</b>		<b>Summe Auszahlungen investive Gebarung</b>				<b>0,00</b>	<b>0,00</b>	<b>0,00</b>
<b>SA SA2</b>		<b>Saldo (2) Geldfluss aus der Investiven Gebarung (33-34)</b>				<b>0,00</b>	<b>0,00</b>	<b>0,00</b>
<b>SA SA3</b>		<b>Saldo (3) Nettofinanzierungssaldo (SA1+SA2)</b>				<b>-1.700,00</b>	<b>-4.700,00</b>	<b>-641,26</b>
<b>Finanzierungstätigkeit</b>								
<b>SU 35</b>		<b>Summe Einzahlungen aus der Finanzierungstätigkeit</b>				<b>0,00</b>	<b>0,00</b>	<b>0,00</b>
<b>SU 36</b>		<b>Summe Auszahlungen aus der Finanzierungstätigkeit</b>				<b>0,00</b>	<b>0,00</b>	<b>0,00</b>
<b>SA SA4</b>		<b>Saldo (4) Geldfluss aus der Finanzierungstätigkeit (35-36)</b>				<b>0,00</b>	<b>0,00</b>	<b>0,00</b>
<b>SA SA5</b>		<b>Saldo (5) Geldfluss aus VA-wirksamer Gebarung (SA3+SA4)</b>				<b>-1.700,00</b>	<b>-4.700,00</b>	<b>-641,26</b>
<b>Fonds 163200</b>		<b>Freiwillige Feuerwehr Förderlach</b>						

**Voranschlag 2026****Detailnachweis VA / 163 Freiwillige Feuerwehren - interne Vergütungen enthalten**

Fonds	Konto	Bezeichnung	EVA 2026	EVA 2025	ERA 2024	FVA 2026	FVA 2025	FRA 2024
<b>Operative Gebarung</b>								
163200	816000	* Kostenbeiträge für sonst. Leist.	4.000,00	4.000,00	4.889,60	4.000,00	4.000,00	390,00
2	2114/3114	Erträge / Einzahlungen aus Leistungen	4.000,00	4.000,00	4.889,60	4.000,00	4.000,00	390,00
<b>1</b>	<b>211/311</b>	<b>Erträge / Einzahl. aus operativer Verwaltungstätigkeit</b>	<b>4.000,00</b>	<b>4.000,00</b>	<b>4.889,60</b>	<b>4.000,00</b>	<b>4.000,00</b>	<b>390,00</b>
163200	863200	Lfd. Transf. v. sonst. Trägern öffentl. Rechtes	3.200,00	3.200,00	2.074,18	3.200,00	3.200,00	2.074,18
2	2121/3121	Transferertrag / -zahlungen von Trägern des öffentl. Rechts	3.200,00	3.200,00	2.074,18	3.200,00	3.200,00	2.074,18
163200	813000	Erträge a. Aufl. von Investitionszuschuss(Kapital)	8.200,00	8.200,00	7.859,76	0,00	0,00	0,00
2	2127	Nicht finanzierungswirksamer Transferertrag	8.200,00	8.200,00	7.859,76	0,00	0,00	0,00
<b>1</b>	<b>212/312</b>	<b>Erträge aus Transfers / Einzahlungen aus Transfers</b>	<b>11.400,00</b>	<b>11.400,00</b>	<b>9.933,94</b>	<b>3.200,00</b>	<b>3.200,00</b>	<b>2.074,18</b>
<b>SU 21/31</b>		<b>Summe Erträge / Einzahlungen operative Gebarung</b>	<b>15.400,00</b>	<b>15.400,00</b>	<b>14.823,54</b>	<b>7.200,00</b>	<b>7.200,00</b>	<b>2.464,18</b>
163200	400000	* Geringwertige Wirtschaftsg. Anlageverm.	5.900,00	7.800,00	12.784,50	5.900,00	7.800,00	12.784,50
163200	451000	Brennstoffe	1.500,00	1.800,00	1.588,75	1.500,00	1.800,00	926,48
163200	452000	Treibstoffe	1.300,00	1.500,00	1.517,14	1.300,00	1.500,00	1.517,67
163200	454000	Reinigungsmittel	100,00	100,00	71,18	100,00	100,00	71,18
163200	456000	Schreib-, Zeichen- und son. Büromittel	100,00	100,00	100,00	100,00	100,00	100,00
163200	457000	Druckwerke	100,00	100,00	73,50	100,00	100,00	73,50
163200	459000	Sonstige Verbrauchsgüter	100,00	100,00	1,45	100,00	100,00	1,45
2	2221/3221	Gebrauchs- und Verbrauchsgüter, Handelswaren / Auszahlungen	9.100,00	11.500,00	16.136,52	9.100,00	11.500,00	15.474,78
163200	600100	Strom	1.700,00	2.200,00	2.155,26	1.700,00	2.200,00	2.155,26
163200	630000	Postdienste	100,00	100,00	100,00	100,00	100,00	100,00
163200	631000	Telekommunikationsdienste	2.000,00	2.000,00	1.549,72	2.000,00	2.000,00	1.475,92
163200	670000	Versicherungen	3.400,00	3.000,00	2.737,98	3.400,00	3.000,00	2.737,98
2	2222/3222	Verwaltungs- und Betriebsaufwand / Auszahlungen	7.200,00	7.300,00	6.542,96	7.200,00	7.300,00	6.469,16
163200	614000	Instandhaltung von Gebäuden	1.500,00	3.000,00	1.027,11	1.500,00	3.000,00	1.027,11
163200	616000	Instandhaltung von Maschinen u. Anlagen	1.100,00	1.000,00	940,00	1.100,00	1.000,00	940,00
163200	617000	Instandhaltung von Fahrzeugen	4.100,00	4.500,00	1.383,82	4.100,00	4.500,00	1.383,82
163200	618000	Instandhaltung von son. Anlagen	1.400,00	900,00	0,00	1.400,00	900,00	0,00



**Voranschlag 2026****Detailnachweis VA / 163 Freiwillige Feuerwehren - interne Vergütungen enthalten**

Fonds	Konto	Bezeichnung	EVA 2026	EVA 2025	ERA 2024	FVA 2026	FVA 2025	FRA 2024
2	2224/3224	Instandhaltung / Auszahlungen für Instandhaltung	8.100,00	9.400,00	3.350,93	8.100,00	9.400,00	3.350,93
163200	711000	Gebühren für die Benützung gem. FAG	500,00	500,00	264,56	500,00	500,00	264,56
163200	728000	Entgelte für sonstige Leistungen	1.000,00	400,00	666,50	1.000,00	400,00	666,50
163200	728005	* Aus- und Fortbildungskosten	3.000,00	2.000,00	2.268,70	3.000,00	2.000,00	2.268,70
163200	729000	Sonstige Aufwendungen	300,00	300,00	330,51	300,00	300,00	337,41
2	2225/3225	Sonstiger Sachaufwand / Sonstige Auszahl. aus Sachaufwand	4.800,00	3.200,00	3.530,27	4.800,00	3.200,00	3.537,17
163200	680200	Planm. Afa Grundstückseinrichtungen/Infrastruktur	900,00	900,00	817,23	0,00	0,00	0,00
163200	680300	Planm. Afa Gebäude/Bauten	16.500,00	16.500,00	16.321,45	0,00	0,00	0,00
163200	680600	Planm. Afa Technische Anlagen, Fahrzeuge/Maschine	4.900,00	5.300,00	5.088,90	0,00	0,00	0,00
163200	680700	Planm. Afa Amts, Betriebs/Geschäftsausstattung	1.200,00	4.100,00	5.666,04	0,00	0,00	0,00
2	2226/3226	Nicht finanz.wirks. Sachaufw. / Ausz. Inanspruchn.Haftungen	23.500,00	26.800,00	27.893,62	0,00	0,00	0,00
1	222/322	<b>Sachaufwand / Auszahlungen aus Sachaufwand</b>	<b>52.700,00</b>	<b>58.200,00</b>	<b>57.454,30</b>	<b>29.200,00</b>	<b>31.400,00</b>	<b>28.832,04</b>
163200	751200	Transfers an Länder, -fonds und -kammern	500,00	500,00	393,33	500,00	500,00	393,33
163200	752600	Beitrag Landesfeuerwehrverband	300,00	300,00	262,22	300,00	300,00	262,22
2	2231/3231	Transferaufwand / -zahlungen an Träger des öffentl. Rechts	800,00	800,00	655,55	800,00	800,00	655,55
163200	757000	* Lfd. Transferz. an priv. Organisationen	3.500,00	5.500,00	3.861,60	3.500,00	5.500,00	1.060,80
2	2234/3234	Transferaufwand / -zahlungen an Haush. & Org.o.Erwerbschar.	3.500,00	5.500,00	3.861,60	3.500,00	5.500,00	1.060,80
1	223/323	<b>Transferaufwand / Auszahlungen aus Transfers</b>	<b>4.300,00</b>	<b>6.300,00</b>	<b>4.517,15</b>	<b>4.300,00</b>	<b>6.300,00</b>	<b>1.716,35</b>
SU	22/32	<b>Summe Aufwendungen / Auszahlungen operative Gebarung</b>	<b>57.000,00</b>	<b>64.500,00</b>	<b>61.971,45</b>	<b>33.500,00</b>	<b>37.700,00</b>	<b>30.548,39</b>
SA	SA0/SA1	<b>SA (0) Nettoerg. (21-22) / SA (1) Geldfluss op. Geb. (31-32)</b>	<b>-41.600,00</b>	<b>-49.100,00</b>	<b>-47.147,91</b>	<b>-26.300,00</b>	<b>-30.500,00</b>	<b>-28.084,21</b>
SA	SA01	<b>Saldo (01) Haushaltsrücklagen (230-240)</b>	<b>0,00</b>	<b>0,00</b>	<b>0,00</b>			
SA	SA00	<b>Saldo (00) Nettoergebnis nach Haushaltsrücklagen (SA0+SA01)</b>	<b>-41.600,00</b>	<b>-49.100,00</b>	<b>-47.147,91</b>			
<b>Investive Gebarung</b>								
163200	303200	Kapitaltransf. von sonst. Träg.des öff. Rechts				0,00	0,00	4.486,40
2	3331	Kapitaltransferzahlungen von Trägern des öffentlichen Rechts				0,00	0,00	4.486,40
1	333	<b>Einzahlungen aus Kapitaltransfers</b>				<b>0,00</b>	<b>0,00</b>	<b>4.486,40</b>

Gemeinde Wernberg

GKZ 20727

**Voranschlag 2026****Detailnachweis VA / 163 Freiwillige Feuerwehren - interne Vergütungen enthalten**

Fonds	Konto	Bezeichnung	EVA 2026	EVA 2025	ERA 2024	FVA 2026	FVA 2025	FRA 2024
<b>SU 33</b>		<b>Summe Einzahlungen investive Gebarung</b>				<b>0,00</b>	<b>0,00</b>	<b>4.486,40</b>
163200	010000	Gebäude				0,00	1.300,00	0,00
2	3413	Auszahlungen für den Erwerb von Gebäuden und Bauten				0,00	1.300,00	0,00
163200	020000	Maschinen und maschinelle Anlagen				0,00	0,00	13.575,38
2	3414	Ausz. f.d. Erwerb von techn. Anlagen, Fahrzeuge u. Maschinen				0,00	0,00	13.575,38
163200	042000	Amts-, Betriebs- und Geschäftsausstattung				0,00	8.100,00	0,00
2	3415	Ausz. f.d. Erwerb von Amts-, Betriebs- u. Geschäftsausstatt.				0,00	8.100,00	0,00
<b>1 341</b>		<b>Auszahlungen aus der Investitionstätigkeit</b>				<b>0,00</b>	<b>9.400,00</b>	<b>13.575,38</b>
<b>SU 34</b>		<b>Summe Auszahlungen investive Gebarung</b>				<b>0,00</b>	<b>9.400,00</b>	<b>13.575,38</b>
<b>SA SA2</b>		<b>Saldo (2) Geldfluss aus der Investiven Gebarung (33-34)</b>				<b>0,00</b>	<b>-9.400,00</b>	<b>-9.088,98</b>
<b>SA SA3</b>		<b>Saldo (3) Nettofinanzierungssaldo (SA1+SA2)</b>				<b>-26.300,00</b>	<b>-39.900,00</b>	<b>-37.173,19</b>
<b>Finanzierungstätigkeit</b>								
<b>SU 35</b>		<b>Summe Einzahlungen aus der Finanzierungstätigkeit</b>				<b>0,00</b>	<b>0,00</b>	<b>0,00</b>
<b>SU 36</b>		<b>Summe Auszahlungen aus der Finanzierungstätigkeit</b>				<b>0,00</b>	<b>0,00</b>	<b>0,00</b>
<b>SA SA4</b>		<b>Saldo (4) Geldfluss aus der Finanzierungstätigkeit (35-36)</b>				<b>0,00</b>	<b>0,00</b>	<b>0,00</b>
<b>SA SA5</b>		<b>Saldo (5) Geldfluss aus VA-wirksamer Gebarung (SA3+SA4)</b>				<b>-26.300,00</b>	<b>-39.900,00</b>	<b>-37.173,19</b>
<b>Fonds 163300 Freiwillige Feuerwehren Wernberg</b>								
<b>Operative Gebarung</b>								
163300	816000	* Kostenbeiträge für sonst. Leist.	3.000,00	2.500,00	421,20	3.000,00	2.500,00	390,00
2	2114/3114	Erträge / Einzahlungen aus Leistungen	3.000,00	2.500,00	421,20	3.000,00	2.500,00	390,00
163300	811000	Miet- und Pachterträge	300,00	300,00	270,00	300,00	300,00	270,00
2	2115/3115	Erträge / Einzahlungen aus Besitz und wirtschaftl. Tätigkeit	300,00	300,00	270,00	300,00	300,00	270,00
163300	829010	Versicherungsentschädigungen	0,00	200,00	187,67	0,00	200,00	0,00
163300	899000	Entn. aus Verr.rückl. zw. operativer Geb. und Proj	5.200,00	0,00	0,00	0,00	0,00	0,00
2	2116/3116	Erträge / Einz. aus Veräußerung/GWG u. sonst. Erträge/Einz.	5.200,00	200,00	187,67	0,00	200,00	0,00

**Voranschlag 2026****Detailnachweis VA / 163 Freiwillige Feuerwehren - interne Vergütungen enthalten**

Fonds	Konto	Bezeichnung	EVA 2026	EVA 2025	ERA 2024	FVA 2026	FVA 2025	FRA 2024
<b>1</b>	<b>211/311</b>	<b>Erträge / Einzahl. aus operativer Verwaltungstätigkeit</b>	<b>8.500,00</b>	<b>3.000,00</b>	<b>878,87</b>	<b>3.300,00</b>	<b>3.000,00</b>	<b>660,00</b>
163300	863200	Lfd. Transf. v. sonst. Trägern öffentl. Rechtes	1.700,00	17.600,00	3.264,19	1.700,00	17.600,00	3.264,19
<b>2</b>	<b>212/312</b>	<b>Transferertrag / -zahlungen von Trägern des öffentl. Rechts</b>	<b>1.700,00</b>	<b>17.600,00</b>	<b>3.264,19</b>	<b>1.700,00</b>	<b>17.600,00</b>	<b>3.264,19</b>
163300	813000	Erträge a. Aufl. von Investitionszuschuss(Kapital)	30.700,00	30.700,00	30.107,87	0,00	0,00	0,00
<b>2</b>	<b>2127</b>	<b>Nicht finanzierungswirksamer Transferertrag</b>	<b>30.700,00</b>	<b>30.700,00</b>	<b>30.107,87</b>	<b>0,00</b>	<b>0,00</b>	<b>0,00</b>
<b>1</b>	<b>212/312</b>	<b>Erträge aus Transfers / Einzahlungen aus Transfers</b>	<b>32.400,00</b>	<b>48.300,00</b>	<b>33.372,06</b>	<b>1.700,00</b>	<b>17.600,00</b>	<b>3.264,19</b>
<b>SU</b>	<b>21/31</b>	<b>Summe Erträge / Einzahlungen operative Gebarung</b>	<b>40.900,00</b>	<b>51.300,00</b>	<b>34.250,93</b>	<b>5.000,00</b>	<b>20.600,00</b>	<b>3.924,19</b>
163300	400000	* Geringwertige Wirtschaftsg. Anlageverm.	11.700,00	32.100,00	14.030,48	11.700,00	32.100,00	14.030,48
163300	451000	Brennstoffe	1.600,00	2.600,00	1.740,66	1.600,00	2.600,00	1.740,66
163300	452000	Treibstoffe	1.600,00	2.000,00	1.766,81	1.600,00	2.000,00	1.692,10
163300	454000	Reinigungsmittel	100,00	100,00	0,00	100,00	100,00	0,00
163300	456000	Schreib-, Zeichen- und son. Büromittel	100,00	100,00	100,00	100,00	100,00	100,00
163300	457000	Druckwerke	100,00	100,00	73,50	100,00	100,00	73,50
163300	459000	Sonstige Verbrauchsgüter	100,00	100,00	0,00	100,00	100,00	0,00
<b>2</b>	<b>2221/3221</b>	<b>Gebrauchs- und Verbrauchsgüter, Handelswaren / Auszahlungen</b>	<b>15.300,00</b>	<b>37.100,00</b>	<b>17.711,45</b>	<b>15.300,00</b>	<b>37.100,00</b>	<b>17.636,74</b>
163300	600100	Strom	1.500,00	2.000,00	1.958,74	1.500,00	2.000,00	2.102,44
163300	630000	Postdienste	100,00	100,00	100,00	100,00	100,00	100,00
163300	631000	Telekommunikationsdienste	2.400,00	2.400,00	2.119,17	2.400,00	2.400,00	2.040,08
163300	670000	Versicherungen	4.700,00	4.500,00	4.304,69	4.700,00	4.500,00	4.304,69
<b>2</b>	<b>2222/3222</b>	<b>Verwaltungs- und Betriebsaufwand / Auszahlungen</b>	<b>8.700,00</b>	<b>9.000,00</b>	<b>8.482,60</b>	<b>8.700,00</b>	<b>9.000,00</b>	<b>8.547,21</b>
163300	614000	Instandhaltung von Gebäuden	1.600,00	1.600,00	1.446,35	1.600,00	1.600,00	1.446,35
163300	616000	Instandhaltung von Maschinen u. Anlagen	1.800,00	4.000,00	27,60	1.800,00	4.000,00	27,60
163300	617000	Instandhaltung von Fahrzeugen	13.500,00	16.400,00	20.304,16	13.500,00	16.400,00	20.294,16
163300	618000	Instandhaltung von son. Anlagen	2.500,00	2.500,00	3.357,09	2.500,00	2.500,00	3.357,09
<b>2</b>	<b>2224/3224</b>	<b>Instandhaltung / Auszahlungen für Instandhaltung</b>	<b>19.400,00</b>	<b>24.500,00</b>	<b>25.135,20</b>	<b>19.400,00</b>	<b>24.500,00</b>	<b>25.125,20</b>
163300	711000	Gebühren für die Benützung gem. FAG	0,00	0,00	128,71	0,00	0,00	128,71
163300	728000	Entgelte für sonstige Leistungen	1.000,00	1.000,00	820,20	1.000,00	1.000,00	935,39

**Voranschlag 2026****Detailnachweis VA / 163 Freiwillige Feuerwehren - interne Vergütungen enthalten**

Fonds	Konto	Bezeichnung	EVA 2026	EVA 2025	ERA 2024	FVA 2026	FVA 2025	FRA 2024
163300	728005	* Aus- und Fortbildungskosten	3.000,00	1.000,00	295,20	3.000,00	1.000,00	295,20
163300	729000	Sonstige Aufwendungen	400,00	400,00	361,81	400,00	400,00	361,81
2	2225/3225	Sonstiger Sachaufwand / Sonstige Auszahl. aus Sachaufwand	4.400,00	2.400,00	1.605,92	4.400,00	2.400,00	1.721,11
163300	680300	Planm. Afa Gebäude/Bauten	19.800,00	19.800,00	19.755,00	0,00	0,00	0,00
163300	680500	Planm. Afa Sonderanlagen	2.000,00	2.000,00	1.942,64	0,00	0,00	0,00
163300	680600	Planm. Afa Technische Anlagen, Fahrzeuge/Maschine	21.600,00	21.600,00	21.206,54	0,00	0,00	0,00
163300	680700	Planm. Afa Amts, Betriebs/Geschäftsausstattung	11.300,00	12.000,00	10.730,78	0,00	0,00	0,00
2	2226/3226	Nicht finanz.wirks. Sachaufw. / Ausz. Inanspruchn.Haftungen	54.700,00	55.400,00	53.634,96	0,00	0,00	0,00
1	222/322	<b>Sachaufwand / Auszahlungen aus Sachaufwand</b>	<b>102.500,00</b>	<b>128.400,00</b>	<b>106.570,13</b>	<b>47.800,00</b>	<b>73.000,00</b>	<b>53.030,26</b>
163300	751200	Transfers an Länder, -fonds und -kammern	500,00	500,00	393,33	500,00	500,00	393,33
163300	752600	Beitrag Landesfeuerwehrverband	300,00	300,00	262,22	300,00	300,00	262,22
2	2231/3231	Transferaufwand / -zahlungen an Träger des öffentl. Rechts	800,00	800,00	655,55	800,00	800,00	655,55
163300	757000	* Lfd. Transferz. an priv. Organisationen	3.000,00	2.500,00	1.341,60	3.000,00	2.500,00	1.060,80
2	2234/3234	Transferaufwand / -zahlungen an Haush. & Org.o.Erwerbschar.	3.000,00	2.500,00	1.341,60	3.000,00	2.500,00	1.060,80
1	223/323	<b>Transferaufwand / Auszahlungen aus Transfers</b>	<b>3.800,00</b>	<b>3.300,00</b>	<b>1.997,15</b>	<b>3.800,00</b>	<b>3.300,00</b>	<b>1.716,35</b>
SU	22/32	<b>Summe Aufwendungen / Auszahlungen operative Gebarung</b>	<b>106.300,00</b>	<b>131.700,00</b>	<b>108.567,28</b>	<b>51.600,00</b>	<b>76.300,00</b>	<b>54.746,61</b>
SA	SA0/SA1	<b>SA (0) Nettoerg. (21-22) / SA (1) Geldfluss op. Geb. (31-32)</b>	<b>-65.400,00</b>	<b>-80.400,00</b>	<b>-74.316,35</b>	<b>-46.600,00</b>	<b>-55.700,00</b>	<b>-50.822,42</b>
SA	SA01	<b>Saldo (01) Haushaltsrücklagen (230-240)</b>	<b>0,00</b>	<b>0,00</b>	<b>0,00</b>			
SA	SA00	<b>Saldo (00) Nettoergebnis nach Haushaltsrücklagen (SA0+SA01)</b>	<b>-65.400,00</b>	<b>-80.400,00</b>	<b>-74.316,35</b>			
<b>Investive Gebarung</b>								
163300	303200	* Kapitaltransf. von sonst. Träg.des öff. Rechts				1.200,00	0,00	3.200,00
2	3331	Kapitaltransferzahlungen von Trägern des öffentlichen Rechts				1.200,00	0,00	3.200,00
1	333	<b>Einzahlungen aus Kapitaltransfers</b>				<b>1.200,00</b>	<b>0,00</b>	<b>3.200,00</b>
SU	33	<b>Summe Einzahlungen investive Gebarung</b>				<b>1.200,00</b>	<b>0,00</b>	<b>3.200,00</b>
163300	010000	Gebäude				0,00	1.300,00	0,00
2	3413	Auszahlungen für den Erwerb von Gebäuden und Bauten				0,00	1.300,00	0,00

**Voranschlag 2026****Detailnachweis VA / 163 Freiwillige Feuerwehren - interne Vergütungen enthalten**

Fonds	Konto	Bezeichnung	EVA 2026	EVA 2025	ERA 2024	FVA 2026	FVA 2025	FRA 2024
163300	020000	Maschinen und maschinelle Anlagen				0,00	0,00	11.628,30
2	3414	Ausz. f.d. Erwerb von techn. Anlagen, Fahrzeuge u. Maschinen				0,00	0,00	11.628,30
163300	042000	* Amts-, Betriebs- und Geschäftsausstattung				6.400,00	0,00	1.083,74
2	3415	Ausz. f.d. Erwerb von Amts-, Betriebs- u. Geschäftsausstatt.				6.400,00	0,00	1.083,74
<b>1</b>	<b>341</b>	<b>Auszahlungen aus der Investitionstätigkeit</b>				<b>6.400,00</b>	<b>1.300,00</b>	<b>12.712,04</b>
<b>SU</b>	<b>34</b>	<b>Summe Auszahlungen investive Gebarung</b>				<b>6.400,00</b>	<b>1.300,00</b>	<b>12.712,04</b>
<b>SA SA2</b>		<b>Saldo (2) Geldfluss aus der Investiven Gebarung (33-34)</b>				<b>-5.200,00</b>	<b>-1.300,00</b>	<b>-9.512,04</b>
<b>SA SA3</b>		<b>Saldo (3) Nettofinanzierungssaldo (SA1+SA2)</b>				<b>-51.800,00</b>	<b>-57.000,00</b>	<b>-60.334,46</b>
<b>Finanzierungstätigkeit</b>								
<b>SU</b>	<b>35</b>	<b>Summe Einzahlungen aus der Finanzierungstätigkeit</b>				<b>0,00</b>	<b>0,00</b>	<b>0,00</b>
<b>SU</b>	<b>36</b>	<b>Summe Auszahlungen aus der Finanzierungstätigkeit</b>				<b>0,00</b>	<b>0,00</b>	<b>0,00</b>
<b>SA SA4</b>		<b>Saldo (4) Geldfluss aus der Finanzierungstätigkeit (35-36)</b>				<b>0,00</b>	<b>0,00</b>	<b>0,00</b>
<b>SA SA5</b>		<b>Saldo (5) Geldfluss aus VA-wirksamer Gebarung (SA3+SA4)</b>				<b>-51.800,00</b>	<b>-57.000,00</b>	<b>-60.334,46</b>
163300	910000	Verrechnung OH u. AOH (Zu-/Rückführung)				5.200,00	0,00	0,00
2	3701	Einzahlungen aus operativer Gebarung für investive Vorhaben				5.200,00	0,00	0,00
<b>1</b>	<b>370</b>	<b>Einzahlungen aus operativer Gebarung für investive Vorhaben</b>				<b>5.200,00</b>	<b>0,00</b>	<b>0,00</b>
<b>SA SA51</b>		<b>Saldo Geldfluss aus operativer Gebarung für invest. Vorhaben</b>				<b>5.200,00</b>	<b>0,00</b>	<b>0,00</b>
<b>UA 163</b>		<b>Freiwillige Feuerwehren</b>						
UA 163	SA0/SA1	SA (0) Nettoerg. (21-22) / SA (1) Geldfluss op. Geb. (31-32)	-164.100,00	-199.000,00	-173.825,53	-113.500,00	-136.000,00	-114.361,48
UA 163	SA00	Saldo (00) Nettoergebnis nach Haushaltsrücklagen (SA0+SA01)	-164.100,00	-209.500,00	-185.530,92			
UA 163	SA2	Saldo (2) Geldfluss aus der Investiven Gebarung (33-34)				-6.400,00	-74.000,00	-93.601,02
UA 163	SA3	Saldo (3) Nettofinanzierungssaldo (SA1+SA2)				-119.900,00	-210.000,00	-207.962,50
UA 163	SA4	Saldo (4) Geldfluss aus der Finanzierungstätigkeit (35-36)				0,00	0,00	0,00
UA 163	SA5	Saldo (5) Geldfluss aus VA-wirksamer Gebarung (SA3+SA4)				-119.900,00	-210.000,00	-207.962,50
UA 163	SA51	Saldo Geldfluss aus operativer Gebarung für invest. Vorhaben				6.400,00	0,00	0,00

Gemeinde Wernberg

GKZ 20727

**Voranschlag 2026****Detailnachweis VA / 164 Förderung der Brandbekämpfung und Brandverhütung - interne Vergütungen enthalten**

Fonds	Konto	Bezeichnung	EVA 2026	EVA 2025	ERA 2024	FVA 2026	FVA 2025	FRA 2024
<b>Fonds 164000</b>		<b>Förd. Brandbekämpfung u. Brandverhütung</b>						
<b>Operative Gebarung</b>								
<b>SU 21/31</b>		<b>Summe Erträge / Einzahlungen operative Gebarung</b>	<b>0,00</b>	<b>0,00</b>	<b>0,00</b>	<b>0,00</b>	<b>0,00</b>	<b>0,00</b>
164000	400000	Geringwertige Wirtschaftsg. Anlageverm.	1.000,00	200,00	0,00	1.000,00	200,00	0,00
164000	459000	Sonstige Verbrauchsgüter	1.000,00	200,00	0,00	1.000,00	200,00	0,00
2	2221/3221	Gebrauchs- und Verbrauchsgüter, Handelswaren / Auszahlungen	2.000,00	400,00	0,00	2.000,00	400,00	0,00
164000	619000	Instandhaltung von Sonderanlagen	500,00	500,00	0,00	500,00	500,00	0,00
2	2224/3224	Instandhaltung / Auszahlungen für Instandhaltung	500,00	500,00	0,00	500,00	500,00	0,00
164000	720109	Kostenbeitrag Arbeiter	7.500,00	0,00	0,00	7.500,00	0,00	0,00
164000	720209	Kostenbeitrag Fahrzeuge I	2.000,00	0,00	0,00	2.000,00	0,00	0,00
164000	728000	Entgelte für sonstige Leistungen	500,00	0,00	0,00	500,00	0,00	0,00
164000	729000	Sonstige Aufwendungen	500,00	0,00	0,00	500,00	0,00	0,00
2	2225/3225	Sonstiger Sachaufwand / Sonstige Auszahl. aus Sachaufwand	10.500,00	0,00	0,00	10.500,00	0,00	0,00
164000	680400	Planm. Afa Wasser/Abwasserbauten/Anlagen	2.400,00	2.400,00	0,00	0,00	0,00	0,00
2	2226/3226	Nicht finanz.wirks. Sachaufw. / Ausz. Inanspruchn. Haftungen	2.400,00	2.400,00	0,00	0,00	0,00	0,00
<b>1 222/322</b>		<b>Sachaufwand / Auszahlungen aus Sachaufwand</b>	<b>15.400,00</b>	<b>3.300,00</b>	<b>0,00</b>	<b>13.000,00</b>	<b>900,00</b>	<b>0,00</b>
<b>SU 22/32</b>		<b>Summe Aufwendungen / Auszahlungen operative Gebarung</b>	<b>15.400,00</b>	<b>3.300,00</b>	<b>0,00</b>	<b>13.000,00</b>	<b>900,00</b>	<b>0,00</b>
<b>SA SA0/SA1</b>		<b>SA (0) Nettoerg. (21-22) / SA (1) Geldfluss op. Geb. (31-32)</b>	<b>-15.400,00</b>	<b>-3.300,00</b>	<b>0,00</b>	<b>-13.000,00</b>	<b>-900,00</b>	<b>0,00</b>
<b>SA SA01</b>		<b>Saldo (01) Haushaltsrücklagen (230-240)</b>	<b>0,00</b>	<b>0,00</b>	<b>0,00</b>			
<b>SA SA00</b>		<b>Saldo (00) Nettoergebnis nach Haushaltsrücklagen (SA0+SA01)</b>	<b>-15.400,00</b>	<b>-3.300,00</b>	<b>0,00</b>			
<b>Investive Gebarung</b>								
<b>SU 33</b>		<b>Summe Einzahlungen investive Gebarung</b>				<b>0,00</b>	<b>0,00</b>	<b>0,00</b>
<b>SU 34</b>		<b>Summe Auszahlungen investive Gebarung</b>				<b>0,00</b>	<b>0,00</b>	<b>0,00</b>
<b>SA SA2</b>		<b>Saldo (2) Geldfluss aus der Investiven Gebarung (33-34)</b>				<b>0,00</b>	<b>0,00</b>	<b>0,00</b>
<b>SA SA3</b>		<b>Saldo (3) Nettofinanzierungssaldo (SA1+SA2)</b>				<b>-13.000,00</b>	<b>-900,00</b>	<b>0,00</b>

Gemeinde Wernberg

GKZ 20727

**Voranschlag 2026****Detailnachweis VA / 164 Förderung der Brandbekämpfung und Brandverhütung - interne Vergütungen enthalten**

Fonds	Konto	Bezeichnung	EVA 2026	EVA 2025	ERA 2024	FVA 2026	FVA 2025	FRA 2024
<b>Finanzierungstätigkeit</b>								
<b>SU 35</b>		<b>Summe Einzahlungen aus der Finanzierungstätigkeit</b>				<b>0,00</b>	<b>0,00</b>	<b>0,00</b>
<b>SU 36</b>		<b>Summe Auszahlungen aus der Finanzierungstätigkeit</b>				<b>0,00</b>	<b>0,00</b>	<b>0,00</b>
<b>SA SA4</b>		<b>Saldo (4) Geldfluss aus der Finanzierungstätigkeit (35-36)</b>				<b>0,00</b>	<b>0,00</b>	<b>0,00</b>
<b>SA SA5</b>		<b>Saldo (5) Geldfluss aus VA-wirksamer Gebarung (SA3+SA4)</b>				<b>-13.000,00</b>	<b>-900,00</b>	<b>0,00</b>
<b>UA 164 Förderung der Brandbekämpfung und Brandverhütung</b>								
UA 164	SA0/SA1	SA (0) Nettoerg. (21-22) / SA (1) Geldfluss op. Geb. (31-32)	-15.400,00	-3.300,00	0,00	-13.000,00	-900,00	0,00
UA 164	SA00	Saldo (00) Nettoergebnis nach Haushaltsrücklagen (SA0+SA01)	-15.400,00	-3.300,00	0,00			
UA 164	SA2	Saldo (2) Geldfluss aus der Investiven Gebarung (33-34)				0,00	0,00	0,00
UA 164	SA3	Saldo (3) Nettofinanzierungssaldo (SA1+SA2)				-13.000,00	-900,00	0,00
UA 164	SA4	Saldo (4) Geldfluss aus der Finanzierungstätigkeit (35-36)				0,00	0,00	0,00
UA 164	SA5	Saldo (5) Geldfluss aus VA-wirksamer Gebarung (SA3+SA4)				-13.000,00	-900,00	0,00
<b>A 16 Feuerwehrwesen</b>								
A 16	SA0/SA1	SA (0) Nettoerg. (21-22) / SA (1) Geldfluss op. Geb. (31-32)	-179.500,00	-202.300,00	-173.825,53	-126.500,00	-136.900,00	-114.361,48
A 16	SA00	Saldo (00) Nettoergebnis nach Haushaltsrücklagen (SA0+SA01)	-179.500,00	-212.800,00	-185.530,92			
A 16	SA2	Saldo (2) Geldfluss aus der Investiven Gebarung (33-34)				-6.400,00	-74.000,00	-93.601,02
A 16	SA3	Saldo (3) Nettofinanzierungssaldo (SA1+SA2)				-132.900,00	-210.900,00	-207.962,50
A 16	SA4	Saldo (4) Geldfluss aus der Finanzierungstätigkeit (35-36)				0,00	0,00	0,00
A 16	SA5	Saldo (5) Geldfluss aus VA-wirksamer Gebarung (SA3+SA4)				-132.900,00	-210.900,00	-207.962,50
A 16	SA51	Saldo Geldfluss aus operativer Gebarung für invest. Vorhaben				6.400,00	0,00	0,00

Gemeinde Wernberg

GKZ 20727

## Voranschlag 2026

### Detailnachweis VA / 180 Zivilschutz - interne Vergütungen enthalten

Fonds	Konto	Bezeichnung	EVA 2026	EVA 2025	ERA 2024	FVA 2026	FVA 2025	FRA 2024
<b>Fonds 180000</b>		<b>Zivilschutz</b>						
<b>Operative Gebarung</b>								
<b>SU 21/31</b>		<b>Summe Erträge / Einzahlungen operative Gebarung</b>	<b>0,00</b>	<b>0,00</b>	<b>0,00</b>	<b>0,00</b>	<b>0,00</b>	<b>0,00</b>
180000	400000	Geringwertige Wirtschaftsg. Anlageverm.	1.000,00	1.000,00	0,00	1.000,00	1.000,00	0,00
2	2221/3221	Gebrauchs- und Verbrauchsgüter, Handelswaren / Auszahlungen	1.000,00	1.000,00	0,00	1.000,00	1.000,00	0,00
180000	630000	Postdienste	100,00	100,00	0,00	100,00	100,00	0,00
2	2222/3222	Verwaltungs- und Betriebsaufwand / Auszahlungen	100,00	100,00	0,00	100,00	100,00	0,00
180000	720109	Kostenbeitrag Arbeiter	0,00	0,00	357,00	0,00	0,00	357,00
180000	720209	Kostenbeitrag Fahrzeuge I	0,00	0,00	20,00	0,00	0,00	20,00
180000	728000	Entgelte für sonstige Leistungen	0,00	0,00	1.364,96	0,00	0,00	1.364,96
2	2225/3225	Sonstiger Sachaufwand / Sonstige Auszahl. aus Sachaufwand	0,00	0,00	1.741,96	0,00	0,00	1.741,96
180000	680700	Planm. Afa Amts, Betriebs/Geschäftsausstattung	200,00	200,00	117,38	0,00	0,00	0,00
2	2226/3226	Nicht finanz.wirks. Sachaufw. / Ausz. Inanspruchn.Haftungen	200,00	200,00	117,38	0,00	0,00	0,00
<b>1</b>	<b>222/322</b>	<b>Sachaufwand / Auszahlungen aus Sachaufwand</b>	<b>1.300,00</b>	<b>1.300,00</b>	<b>1.859,34</b>	<b>1.100,00</b>	<b>1.100,00</b>	<b>1.741,96</b>
180000	754000	Lfd. Transferz. an son. Tr. ö. Rechts	100,00	100,00	50,00	100,00	100,00	50,00
2	2231/3231	Transferaufwand / -zahlungen an Träger des öffentl. Rechts	100,00	100,00	50,00	100,00	100,00	50,00
<b>1</b>	<b>223/323</b>	<b>Transferaufwand / Auszahlungen aus Transfers</b>	<b>100,00</b>	<b>100,00</b>	<b>50,00</b>	<b>100,00</b>	<b>100,00</b>	<b>50,00</b>
<b>SU 22/32</b>		<b>Summe Aufwendungen / Auszahlungen operative Gebarung</b>	<b>1.400,00</b>	<b>1.400,00</b>	<b>1.909,34</b>	<b>1.200,00</b>	<b>1.200,00</b>	<b>1.791,96</b>
<b>SA SA0/SA1</b>		<b>SA (0) Nettoerg. (21-22) / SA (1) Geldfluss op. Geb. (31-32)</b>	<b>-1.400,00</b>	<b>-1.400,00</b>	<b>-1.909,34</b>	<b>-1.200,00</b>	<b>-1.200,00</b>	<b>-1.791,96</b>
<b>SA SA01</b>		<b>Saldo (01) Haushaltsrücklagen (230-240)</b>	<b>0,00</b>	<b>0,00</b>	<b>0,00</b>			
<b>SA SA00</b>		<b>Saldo (00) Nettoergebnis nach Haushaltsrücklagen (SA0+SA01)</b>	<b>-1.400,00</b>	<b>-1.400,00</b>	<b>-1.909,34</b>			
<b>Investive Gebarung</b>								
<b>SU 33</b>		<b>Summe Einzahlungen investive Gebarung</b>				<b>0,00</b>	<b>0,00</b>	<b>0,00</b>
<b>SU 34</b>		<b>Summe Auszahlungen investive Gebarung</b>				<b>0,00</b>	<b>0,00</b>	<b>0,00</b>
<b>SA SA2</b>		<b>Saldo (2) Geldfluss aus der Investiven Gebarung (33-34)</b>				<b>0,00</b>	<b>0,00</b>	<b>0,00</b>



Gemeinde Wernberg

GKZ 20727

## Voranschlag 2026

### Detailnachweis VA / 180 Zivilschutz - interne Vergütungen enthalten

Fonds	Konto	Bezeichnung	EVA 2026	EVA 2025	ERA 2024	FVA 2026	FVA 2025	FRA 2024
SA	SA3	Saldo (3) Nettofinanzierungssaldo (SA1+SA2)				-1.200,00	-1.200,00	-1.791,96
<b>Finanzierungstätigkeit</b>								
SU	35	Summe Einzahlungen aus der Finanzierungstätigkeit				0,00	0,00	0,00
SU	36	Summe Auszahlungen aus der Finanzierungstätigkeit				0,00	0,00	0,00
SA	SA4	Saldo (4) Geldfluss aus der Finanzierungstätigkeit (35-36)				0,00	0,00	0,00
SA	SA5	Saldo (5) Geldfluss aus VA-wirksamer Gebarung (SA3+SA4)				-1.200,00	-1.200,00	-1.791,96
<b>UA 180 Zivilschutz</b>								
UA 180	SA0/SA1	SA (0) Nettoerg. (21-22) / SA (1) Geldfluss op. Geb. (31-32)	-1.400,00	-1.400,00	-1.909,34	-1.200,00	-1.200,00	-1.791,96
UA 180	SA00	Saldo (00) Nettoergebnis nach Haushaltsrücklagen (SA0+SA01)	-1.400,00	-1.400,00	-1.909,34			
UA 180	SA2	Saldo (2) Geldfluss aus der Investiven Gebarung (33-34)				0,00	0,00	0,00
UA 180	SA3	Saldo (3) Nettofinanzierungssaldo (SA1+SA2)				-1.200,00	-1.200,00	-1.791,96
UA 180	SA4	Saldo (4) Geldfluss aus der Finanzierungstätigkeit (35-36)				0,00	0,00	0,00
UA 180	SA5	Saldo (5) Geldfluss aus VA-wirksamer Gebarung (SA3+SA4)				-1.200,00	-1.200,00	-1.791,96
<b>A 18 Landesverteidigung</b>								
A 18	SA0/SA1	SA (0) Nettoerg. (21-22) / SA (1) Geldfluss op. Geb. (31-32)	-1.400,00	-1.400,00	-1.909,34	-1.200,00	-1.200,00	-1.791,96
A 18	SA00	Saldo (00) Nettoergebnis nach Haushaltsrücklagen (SA0+SA01)	-1.400,00	-1.400,00	-1.909,34			
A 18	SA2	Saldo (2) Geldfluss aus der Investiven Gebarung (33-34)				0,00	0,00	0,00
A 18	SA3	Saldo (3) Nettofinanzierungssaldo (SA1+SA2)				-1.200,00	-1.200,00	-1.791,96
A 18	SA4	Saldo (4) Geldfluss aus der Finanzierungstätigkeit (35-36)				0,00	0,00	0,00
A 18	SA5	Saldo (5) Geldfluss aus VA-wirksamer Gebarung (SA3+SA4)				-1.200,00	-1.200,00	-1.791,96

**Voranschlag 2026**  
**Detailnachweis VA / 180 Zivilschutz - interne Vergütungen enthalten**

Fonds	Konto	Bezeichnung	EVA 2026	EVA 2025	ERA 2024	FVA 2026	FVA 2025	FRA 2024
<b>Gruppe 1</b>		<b>Öffentliche Ordnung und Sicherheit</b>						
Gruppe 1	SA0/SA1	SA (0) Nettoerg. (21-22) / SA (1) Geldfluss op. Geb. (31-32)	-187.400,00	-210.100,00	-184.158,18	-134.200,00	-144.500,00	-122.935,39
Gruppe 1	SA00	Saldo (00) Nettoergebnis nach Haushaltsrücklagen (SA0+SA01)	-187.400,00	-220.600,00	-195.863,57			
Gruppe 1	SA2	Saldo (2) Geldfluss aus der Investiven Gebarung (33-34)				-6.400,00	-74.000,00	-93.601,02
Gruppe 1	SA3	Saldo (3) Nettofinanzierungssaldo (SA1+SA2)				-140.600,00	-218.500,00	-216.536,41
Gruppe 1	SA4	Saldo (4) Geldfluss aus der Finanzierungstätigkeit (35-36)				0,00	0,00	0,00
Gruppe 1	SA5	Saldo (5) Geldfluss aus VA-wirksamer Gebarung (SA3+SA4)				-140.600,00	-218.500,00	-216.536,41
Gruppe 1	SA51	Saldo Geldfluss aus operativer Gebarung für invest. Vorhaben				6.400,00	0,00	0,00

**Voranschlag 2026****Detailnachweis VA / 210 Allgemeinbildende Pflichtschulen, gemeinsame Kosten - interne Vergütungen enthalten**

Fonds	Konto	Bezeichnung	EVA 2026	EVA 2025	ERA 2024	FVA 2026	FVA 2025	FRA 2024
<b>Fonds 210000</b>		<b>Allgemeine Pflichtschulen Gemeinsame Kos</b>						
<b>Operative Gebarung</b>								
<b>SU 21/31</b>		<b>Summe Erträge / Einzahlungen operative Gebarung</b>	<b>0,00</b>	<b>0,00</b>	<b>0,00</b>	<b>0,00</b>	<b>0,00</b>	<b>0,00</b>
210000	751000	Lfd. Transferz. an Länder	1.000,00	1.000,00	0,00	1.000,00	1.000,00	0,00
210000	751100	Lfd. Transferz. an Länder	0,00	0,00	873,67	0,00	0,00	873,67
210000	751300	Lfd. Transferz. an Länder - Sonderpäd.Zentrum	600,00	600,00	561,95	600,00	600,00	561,95
210000	751600	Lfd. Transferz. an Länder (Kopfquote)	7.100,00	7.200,00	12.361,21	7.100,00	7.200,00	12.361,21
210000	752100	Lfd. Transferz. an Gemeinden	10.000,00	10.000,00	11.107,89	10.000,00	10.000,00	11.107,89
210000	752200	* Transfers an Gemeinden, -verbände und -fonds	308.100,00	308.200,00	306.980,00	308.100,00	308.200,00	306.980,00
210000	754100	Beitrag an den Ktn. Schulbaufonds (K-SchG)	59.800,00	65.700,00	100.390,32	59.800,00	65.700,00	100.390,32
2	2231/3231	Transferaufwand / -zahlungen an Träger des öffentl. Rechts	386.600,00	392.700,00	432.275,04	386.600,00	392.700,00	432.275,04
<b>1</b>	<b>223/323</b>	<b>Transferaufwand / Auszahlungen aus Transfers</b>	<b>386.600,00</b>	<b>392.700,00</b>	<b>432.275,04</b>	<b>386.600,00</b>	<b>392.700,00</b>	<b>432.275,04</b>
<b>SU 22/32</b>		<b>Summe Aufwendungen / Auszahlungen operative Gebarung</b>	<b>386.600,00</b>	<b>392.700,00</b>	<b>432.275,04</b>	<b>386.600,00</b>	<b>392.700,00</b>	<b>432.275,04</b>
<b>SA SA0/SA1</b>		<b>SA (0) Nettoerg. (21-22) / SA (1) Geldfluss op. Geb. (31-32)</b>	<b>-386.600,00</b>	<b>-392.700,00</b>	<b>-432.275,04</b>	<b>-386.600,00</b>	<b>-392.700,00</b>	<b>-432.275,04</b>
<b>SA SA01</b>		<b>Saldo (01) Haushaltsrücklagen (230-240)</b>	<b>0,00</b>	<b>0,00</b>	<b>0,00</b>			
<b>SA SA00</b>		<b>Saldo (00) Nettoergebnis nach Haushaltsrücklagen (SA0+SA01)</b>	<b>-386.600,00</b>	<b>-392.700,00</b>	<b>-432.275,04</b>			
<b>Investive Gebarung</b>								
<b>SU 33</b>		<b>Summe Einzahlungen investive Gebarung</b>				<b>0,00</b>	<b>0,00</b>	<b>0,00</b>
<b>SU 34</b>		<b>Summe Auszahlungen investive Gebarung</b>				<b>0,00</b>	<b>0,00</b>	<b>0,00</b>
<b>SA SA2</b>		<b>Saldo (2) Geldfluss aus der Investiven Gebarung (33-34)</b>				<b>0,00</b>	<b>0,00</b>	<b>0,00</b>
<b>SA SA3</b>		<b>Saldo (3) Nettofinanzierungssaldo (SA1+SA2)</b>				<b>-386.600,00</b>	<b>-392.700,00</b>	<b>-432.275,04</b>
<b>Finanzierungstätigkeit</b>								
<b>SU 35</b>		<b>Summe Einzahlungen aus der Finanzierungstätigkeit</b>				<b>0,00</b>	<b>0,00</b>	<b>0,00</b>
<b>SU 36</b>		<b>Summe Auszahlungen aus der Finanzierungstätigkeit</b>				<b>0,00</b>	<b>0,00</b>	<b>0,00</b>
<b>SA SA4</b>		<b>Saldo (4) Geldfluss aus der Finanzierungstätigkeit (35-36)</b>				<b>0,00</b>	<b>0,00</b>	<b>0,00</b>

Gemeinde Wernberg

GKZ 20727

**Voranschlag 2026****Detailnachweis VA / 210 Allgemeinbildende Pflichtschulen, gemeinsame Kosten - interne Vergütungen enthalten**

Fonds	Konto	Bezeichnung	EVA 2026	EVA 2025	ERA 2024	FVA 2026	FVA 2025	FRA 2024
SA	SA5	Saldo (5) Geldfluss aus VA-wirksamer Gebarung (SA3+SA4)				-386.600,00	-392.700,00	-432.275,04
UA 210		<b>Allgemeinbildende Pflichtschulen, gemeinsame Kosten</b>						
UA 210	SA0/SA1	SA (0) Nettoerg. (21-22) / SA (1) Geldfluss op. Geb. (31-32)	-386.600,00	-392.700,00	-432.275,04	-386.600,00	-392.700,00	-432.275,04
UA 210	SA00	Saldo (00) Nettoergebnis nach Haushaltsrücklagen (SA0+SA01)	-386.600,00	-392.700,00	-432.275,04			
UA 210	SA2	Saldo (2) Geldfluss aus der Investiven Gebarung (33-34)				0,00	0,00	0,00
UA 210	SA3	Saldo (3) Nettofinanzierungssaldo (SA1+SA2)				-386.600,00	-392.700,00	-432.275,04
UA 210	SA4	Saldo (4) Geldfluss aus der Finanzierungstätigkeit (35-36)				0,00	0,00	0,00
UA 210	SA5	Saldo (5) Geldfluss aus VA-wirksamer Gebarung (SA3+SA4)				-386.600,00	-392.700,00	-432.275,04

## Voranschlag 2026

### Detailnachweis VA / 211 Volksschulen - interne Vergütungen enthalten

Fonds	Konto	Bezeichnung	EVA 2026	EVA 2025	ERA 2024	FVA 2026	FVA 2025	FRA 2024
<b>Fonds 211000</b>		<b>Volksschule Goritschach</b>						
<b>Operative Gebarung</b>								
211000	816000	* Kostenbeiträge für sonst. Leist.	2.500,00	1.500,00	1.610,00	2.500,00	1.500,00	1.610,00
2	2114/3114	Erträge / Einzahlungen aus Leistungen	2.500,00	1.500,00	1.610,00	2.500,00	1.500,00	1.610,00
211000	811000	Miet- und Pachterträge	500,00	500,00	500,00	500,00	500,00	500,00
2	2115/3115	Erträge / Einzahlungen aus Besitz und wirtschaftl. Tätigkeit	500,00	500,00	500,00	500,00	500,00	500,00
211000	828000	Rückersätze von Aufwendungen	0,00	400,00	0,00	0,00	400,00	0,00
211000	829010	Versicherungsentschädigungen	0,00	100,00	0,00	0,00	100,00	0,00
2	2116/3116	Erträge / Einz. aus Veräußerung/GWG u. sonst. Erträge/Einz.	0,00	500,00	0,00	0,00	500,00	0,00
211000	817200	Erträge aus der Aufl. v. sonst. Rückst.-n.k.Urlaub	0,00	100,00	168,71	0,00	0,00	0,00
2	2117	Nicht finanzierungswirksame operative Erträge	0,00	100,00	168,71	0,00	0,00	0,00
<b>1</b>	<b>211/311</b>	<b>Erträge / Einzahl. aus operativer Verwaltungstätigkeit</b>	<b>3.000,00</b>	<b>2.600,00</b>	<b>2.278,71</b>	<b>3.000,00</b>	<b>2.500,00</b>	<b>2.110,00</b>
211000	860000	Lfd. Transferz. von Bund	0,00	0,00	1.433,15	0,00	0,00	1.433,15
211000	862000	Lfd. Transferz. von Gemeinden	0,00	2.200,00	0,00	0,00	2.200,00	0,00
211000	862005	Transfer aus Verfügungsmittel	2.500,00	0,00	0,00	2.500,00	0,00	0,00
2	2121/3121	Transferertrag / -zahlungen von Trägern des öffentl. Rechts	2.500,00	2.200,00	1.433,15	2.500,00	2.200,00	1.433,15
211000	813000	Erträge a. Aufl. von Investitionszuschuss(Kapital)	20.000,00	20.000,00	19.883,70	0,00	0,00	0,00
2	2127	Nicht finanzierungswirksamer Transferertrag	20.000,00	20.000,00	19.883,70	0,00	0,00	0,00
<b>1</b>	<b>212/312</b>	<b>Erträge aus Transfers / Einzahlungen aus Transfers</b>	<b>22.500,00</b>	<b>22.200,00</b>	<b>21.316,85</b>	<b>2.500,00</b>	<b>2.200,00</b>	<b>1.433,15</b>
<b>SU 21/31</b>		<b>Summe Erträge / Einzahlungen operative Gebarung</b>	<b>25.500,00</b>	<b>24.800,00</b>	<b>23.595,56</b>	<b>5.500,00</b>	<b>4.700,00</b>	<b>3.543,15</b>
211000	510000	Geldbezüge d. Vertragsbed. der Verw.	4.100,00	4.000,00	1.104,18	4.100,00	4.000,00	1.104,18
211000	511000	Geldb. Vertragsbed. in handw. Verwendung	26.400,00	45.900,00	24.716,15	26.400,00	45.900,00	24.716,15
211000	523000	Geldb. der nicht ganzj. besch. Arbeiter:innen	35.200,00	15.600,00	26.714,91	35.200,00	15.600,00	26.714,91
211000	565000	Mehrleistungsvergütungen	1.000,00	1.900,00	2.159,23	1.000,00	1.900,00	2.159,23
2	2211/3211	Personalaufwand / Ausz. (Bezüge, Nebengeb., Mehrleistungen)	66.700,00	67.400,00	54.694,47	66.700,00	67.400,00	54.694,47
211000	580000	Dienstgeberbeiträge FLAF	2.500,00	2.500,00	2.003,95	2.500,00	2.500,00	2.003,95

**Voranschlag 2026****Detailnachweis VA / 211 Volksschulen - interne Vergütungen enthalten**

Fonds	Konto	Bezeichnung	EVA 2026	EVA 2025	ERA 2024	FVA 2026	FVA 2025	FRA 2024
211000	581100	Betriebliche Kollektivversicherung § 72 K-GMG	400,00	500,00	534,91	400,00	500,00	534,91
211000	582000	Sonstiger Dienstgeberbeitrag	14.200,00	14.200,00	11.335,82	14.200,00	14.200,00	11.335,82
2	2212/3212	Gesetzlicher und freiwilliger Sozialaufwand / Auszahlungen	17.100,00	17.200,00	13.874,68	17.100,00	17.200,00	13.874,68
211000	592000	Dot: von Rückstel. für Jubiläumszuwendungen	0,00	100,00	0,00	0,00	0,00	0,00
2	2214	Nicht finanzierungswirksamer Personalaufwand	0,00	100,00	0,00	0,00	0,00	0,00
1	221/321	<b>Personalaufwand / Auszahlungen aus Personalaufwand</b>	<b>83.800,00</b>	<b>84.700,00</b>	<b>68.569,15</b>	<b>83.800,00</b>	<b>84.600,00</b>	<b>68.569,15</b>
211000	400000	* Geringwertige Wirtschaftsg. Anlageverm.	2.500,00	4.200,00	2.757,63	2.500,00	4.200,00	2.757,63
211000	413000	* Handelswaren	200,00	200,00	0,00	200,00	200,00	0,00
211000	451000	Brennstoffe	13.000,00	13.000,00	8.475,57	13.000,00	13.000,00	14.101,32
211000	454000	* Reinigungsmittel	4.000,00	4.500,00	3.512,61	4.000,00	4.500,00	3.512,61
211000	456000	* Schreib-, Zeichen- und son. Büromittel	1.500,00	1.800,00	672,94	1.500,00	1.800,00	672,94
211000	457000	* Druckwerke	900,00	900,00	408,03	900,00	900,00	408,03
211000	458000	* Mittel zur. ärztlichen Betreuung	100,00	100,00	19,80	100,00	100,00	19,80
211000	459000	* Sonstige Verbrauchsgüter	500,00	500,00	710,81	500,00	500,00	710,81
2	2221/3221	Gebrauchs- und Verbrauchsgüter, Handelswaren / Auszahlungen	22.700,00	25.200,00	16.557,39	22.700,00	25.200,00	22.183,14
211000	600100	Strom	7.500,00	12.500,00	9.781,99	7.500,00	12.500,00	9.781,99
211000	630000	Postdienste	100,00	100,00	0,00	100,00	100,00	0,00
211000	631000	Telekommunikationsdienste	5.200,00	4.900,00	4.693,10	5.200,00	4.900,00	4.671,47
211000	631100	Telefon, Telegraf, Telex CNC	0,00	800,00	73,60	0,00	800,00	73,60
211000	670000	Versicherungen	6.900,00	6.500,00	6.345,75	6.900,00	6.500,00	6.345,75
2	2222/3222	Verwaltungs- und Betriebsaufwand / Auszahlungen	19.700,00	24.800,00	20.894,44	19.700,00	24.800,00	20.872,81
211000	700000	Miet u. Pacht aufwand	1.200,00	1.200,00	1.174,75	1.200,00	1.200,00	1.174,75
2	2223/3223	Leasing- und Mietaufwand / Ausz. für Leasing- u. Mietaufwand	1.200,00	1.200,00	1.174,75	1.200,00	1.200,00	1.174,75
211000	614000	* Instandhaltung von Gebäuden	10.000,00	28.500,00	5.952,99	10.000,00	28.500,00	6.871,74
211000	616000	Instandhaltung von Maschinen u. Anlagen	400,00	400,00	105,30	400,00	400,00	105,30
211000	618000	Instandhaltung von son. Anlagen	2.300,00	2.700,00	1.676,08	2.300,00	2.700,00	1.874,17
2	2224/3224	Instandhaltung / Auszahlungen für Instandhaltung	12.700,00	31.600,00	7.734,37	12.700,00	31.600,00	8.851,21

**Voranschlag 2026****Detailnachweis VA / 211 Volksschulen - interne Vergütungen enthalten**

Fonds	Konto	Bezeichnung	EVA 2026	EVA 2025	ERA 2024	FVA 2026	FVA 2025	FRA 2024
211000	710000	Öffentliche Abgaben ohne Geb. gem. FAG	2.200,00	2.200,00	2.064,32	2.200,00	2.200,00	2.064,32
211000	711000	Gebühren für die Benützung gem. FAG	6.500,00	6.000,00	5.279,17	6.500,00	6.000,00	5.279,17
211000	720109	Kostenbeitrag Arbeiter	25.000,00	25.000,00	20.400,00	25.000,00	25.000,00	20.400,00
211000	720209	Kostenbeitrag Fahrzeuge I	8.000,00	8.000,00	5.165,00	8.000,00	8.000,00	5.165,00
211000	720219	Kostenbeitrag Fahrzeug II	500,00	500,00	292,50	500,00	500,00	292,50
211000	724000	Reisegebühren	0,00	0,00	43,31	0,00	0,00	43,31
211000	726000	Mitgliedsbeiträge an Institutionen	100,00	100,00	30,00	100,00	100,00	30,00
211000	728000	* Entgelte für sonstige Leistungen	2.500,00	13.000,00	10.002,78	2.500,00	13.000,00	13.830,45
211000	728005	Aus- und Fortbildungskosten	0,00	0,00	41,43	0,00	0,00	41,43
211000	729000	* Sonstige Aufwendungen	3.300,00	2.500,00	3.033,06	3.300,00	2.500,00	2.973,93
2	2225/3225	Sonstiger Sachaufwand / Sonstige Auszahl. aus Sachaufwand	48.100,00	57.300,00	46.351,57	48.100,00	57.300,00	50.120,11
211000	680300	Planm. Afa Gebäude/Bauten	17.300,00	17.300,00	17.258,70	0,00	0,00	0,00
211000	680600	Planm. Afa Technische Anlagen, Fahrzeuge/Maschine	200,00	200,00	148,01	0,00	0,00	0,00
211000	680700	Planm. Afa Amts, Betriebs/Geschäftsausstattung	8.300,00	8.300,00	8.477,72	0,00	0,00	0,00
2	2226/3226	Nicht finanz.wirks. Sachaufw. / Ausz. Inanspruchn.Haftungen	25.800,00	25.800,00	25.884,43	0,00	0,00	0,00
1	222/322	<b>Sachaufwand / Auszahlungen aus Sachaufwand</b>	<b>130.200,00</b>	<b>165.900,00</b>	<b>118.596,95</b>	<b>104.400,00</b>	<b>140.100,00</b>	<b>103.202,02</b>
211000	757100	* Lfd. Transferz. an priv. Organisationen	2.500,00	0,00	2.750,00	2.500,00	0,00	2.750,00
2	2234/3234	Transferaufwand / -zahlungen an Haush. & Org.o.Erwerbschar.	2.500,00	0,00	2.750,00	2.500,00	0,00	2.750,00
1	223/323	<b>Transferaufwand / Auszahlungen aus Transfers</b>	<b>2.500,00</b>	<b>0,00</b>	<b>2.750,00</b>	<b>2.500,00</b>	<b>0,00</b>	<b>2.750,00</b>
SU	22/32	<b>Summe Aufwendungen / Auszahlungen operative Gebarung</b>	<b>216.500,00</b>	<b>250.600,00</b>	<b>189.916,10</b>	<b>190.700,00</b>	<b>224.700,00</b>	<b>174.521,17</b>
SA	SA0/SA1	<b>SA (0) Nettoerg. (21-22) / SA (1) Geldfluss op. Geb. (31-32)</b>	<b>-191.000,00</b>	<b>-225.800,00</b>	<b>-166.320,54</b>	<b>-185.200,00</b>	<b>-220.000,00</b>	<b>-170.978,02</b>
SA	SA01	<b>Saldo (01) Haushaltsrücklagen (230-240)</b>	<b>0,00</b>	<b>0,00</b>	<b>0,00</b>			
SA	SA00	<b>Saldo (00) Nettoergebnis nach Haushaltsrücklagen (SA0+SA01)</b>	<b>-191.000,00</b>	<b>-225.800,00</b>	<b>-166.320,54</b>			
<b>Investive Gebarung</b>								
SU	33	<b>Summe Einzahlungen investive Gebarung</b>				<b>0,00</b>	<b>0,00</b>	<b>0,00</b>
SU	34	<b>Summe Auszahlungen investive Gebarung</b>				<b>0,00</b>	<b>0,00</b>	<b>0,00</b>

Gemeinde Wernberg

GKZ 20727

## Voranschlag 2026

### Detailnachweis VA / 211 Volksschulen - interne Vergütungen enthalten

Fonds	Konto	Bezeichnung	EVA 2026	EVA 2025	ERA 2024	FVA 2026	FVA 2025	FRA 2024
SA	SA2	Saldo (2) Geldfluss aus der Investiven Gebarung (33-34)				0,00	0,00	0,00
SA	SA3	Saldo (3) Nettofinanzierungssaldo (SA1+SA2)				-185.200,00	-220.000,00	-170.978,02
<b>Finanzierungstätigkeit</b>								
SU	35	Summe Einzahlungen aus der Finanzierungstätigkeit				0,00	0,00	0,00
SU	36	Summe Auszahlungen aus der Finanzierungstätigkeit				0,00	0,00	0,00
SA	SA4	Saldo (4) Geldfluss aus der Finanzierungstätigkeit (35-36)				0,00	0,00	0,00
SA	SA5	Saldo (5) Geldfluss aus VA-wirksamer Gebarung (SA3+SA4)				-185.200,00	-220.000,00	-170.978,02
<b>Fonds 21100 Volksschule Damschach</b>								
<b>Operative Gebarung</b>								
211100	816000	Kostenbeiträge für sonst. Leist.	1.100,00	4.200,00	875,00	1.100,00	4.200,00	875,00
2	2114/3114	Erträge / Einzahlungen aus Leistungen	1.100,00	4.200,00	875,00	1.100,00	4.200,00	875,00
211100	817400	Erträge aus der Aufl. von sonst. Rückst.-Abfertig.	0,00	5.500,00	3.648,91	0,00	0,00	0,00
2	2117	Nicht finanzierungswirksame operative Erträge	0,00	5.500,00	3.648,91	0,00	0,00	0,00
1	211/311	<b>Erträge / Einzahl. aus operativer Verwaltungstätigkeit</b>	<b>1.100,00</b>	<b>9.700,00</b>	<b>4.523,91</b>	<b>1.100,00</b>	<b>4.200,00</b>	<b>875,00</b>
211100	860000	Lfd. Transferz. von Bund	0,00	0,00	86,06	0,00	0,00	86,06
211100	862000	Lfd. Transferz. von Gemeinden	0,00	2.500,00	0,00	0,00	2.500,00	0,00
211100	862005	Transfer aus Verfügungsmittel	2.500,00	0,00	0,00	2.500,00	0,00	0,00
2	2121/3121	Transferertrag / -zahlungen von Trägern des öffentl. Rechts	2.500,00	2.500,00	86,06	2.500,00	2.500,00	86,06
211100	813000	Erträge a. Aufl. von Investitionszuschuss(Kapital)	9.800,00	9.800,00	9.297,29	0,00	0,00	0,00
2	2127	Nicht finanzierungswirksamer Transferertrag	9.800,00	9.800,00	9.297,29	0,00	0,00	0,00
1	212/312	<b>Erträge aus Transfers / Einzahlungen aus Transfers</b>	<b>12.300,00</b>	<b>12.300,00</b>	<b>9.383,35</b>	<b>2.500,00</b>	<b>2.500,00</b>	<b>86,06</b>
SU	21/31	<b>Summe Erträge / Einzahlungen operative Gebarung</b>	<b>13.400,00</b>	<b>22.000,00</b>	<b>13.907,26</b>	<b>3.600,00</b>	<b>6.700,00</b>	<b>961,06</b>
211100	511000	Geldb. Vertragsbed. in handw. Verwendung	60.600,00	64.100,00	66.546,43	60.600,00	64.100,00	66.546,43
211100	523000	Geldb. der nicht ganzj. besch. Arbeiter:innen	0,00	600,00	1.260,60	0,00	600,00	1.260,60
211100	565000	Mehrleistungsvergütungen	3.600,00	5.100,00	6.203,06	3.600,00	5.100,00	6.203,06



**Voranschlag 2026****Detailnachweis VA / 211 Volksschulen - interne Vergütungen enthalten**

Fonds	Konto	Bezeichnung	EVA 2026	EVA 2025	ERA 2024	FVA 2026	FVA 2025	FRA 2024
2	2211/3211	Personalaufwand / Ausz. (Bezüge, Nebengeb., Mehrleistungen)	64.200,00	69.800,00	74.010,09	64.200,00	69.800,00	74.010,09
211100	580000	Dienstgeberbeiträge FLAF	2.400,00	2.600,00	2.722,32	2.400,00	2.600,00	2.722,32
211100	581100	Betriebliche Kollektivversicherung § 72 K-GMG	0,00	100,00	13,91	0,00	100,00	13,91
211100	582000	Sonstiger Dienstgeberbeitrag	13.500,00	14.600,00	15.543,87	13.500,00	14.600,00	15.543,87
211100	582100	Abfertigungsversicherung	5.700,00	5.500,00	3.648,91	5.700,00	5.500,00	3.648,91
2	2212/3212	Gesetzlicher und freiwilliger Sozialaufwand / Auszahlungen	21.600,00	22.800,00	21.929,01	21.600,00	22.800,00	21.929,01
211100	591000	Dotierung von Rückstellungen für Abfertigungen	0,00	9.200,00	9.164,31	0,00	0,00	0,00
211100	592000	Dot: von Rückstel. für Jubiläumszuwendungen	0,00	0,00	66,58	0,00	0,00	0,00
211100	593000	Dot. von Rückstellungen für nicht kons. Urlaube	0,00	0,00	842,05	0,00	0,00	0,00
2	2214	Nicht finanzierungswirksamer Personalaufwand	0,00	9.200,00	10.072,94	0,00	0,00	0,00
1	221/321	<b>Personalaufwand / Auszahlungen aus Personalaufwand</b>	<b>85.800,00</b>	<b>101.800,00</b>	<b>106.012,04</b>	<b>85.800,00</b>	<b>92.600,00</b>	<b>95.939,10</b>
211100	400000	* Geringwertige Wirtschaftsg. Anlageverm.	2.500,00	3.200,00	2.513,90	2.500,00	3.200,00	2.513,90
211100	413000	* Handelswaren	200,00	200,00	0,00	200,00	200,00	0,00
211100	454000	* Reinigungsmittel	4.000,00	4.500,00	2.995,94	4.000,00	4.500,00	2.995,94
211100	456000	* Schreib-, Zeichen- und son. Büromittel	1.500,00	1.800,00	1.162,52	1.500,00	1.800,00	1.124,72
211100	457000	* Druckwerke	900,00	900,00	723,63	900,00	900,00	723,63
211100	458000	* Mittel zur. ärztlichen Betreuung	100,00	100,00	17,60	100,00	100,00	17,60
211100	459000	* Sonstige Verbrauchsgüter	500,00	500,00	681,22	500,00	500,00	681,22
2	2221/3221	Gebrauchs- und Verbrauchsgüter, Handelswaren / Auszahlungen	9.700,00	11.200,00	8.094,81	9.700,00	11.200,00	8.057,01
211100	600100	Strom	8.000,00	12.000,00	9.326,79	8.000,00	12.000,00	10.714,81
211100	600300	Fernwärme	25.000,00	25.000,00	20.226,91	25.000,00	25.000,00	22.979,43
211100	631000	Telekommunikationsdienste	6.000,00	5.000,00	5.101,52	6.000,00	5.000,00	4.856,39
211100	631100	Telefon, Telegraf, Telex CNC	0,00	600,00	700,34	0,00	600,00	760,56
211100	670000	Versicherungen	6.400,00	6.000,00	5.800,50	6.400,00	6.000,00	5.800,50
2	2222/3222	Verwaltungs- und Betriebsaufwand / Auszahlungen	45.400,00	48.600,00	41.156,06	45.400,00	48.600,00	45.111,69
211100	700000	Miet u. Pachtufwand	1.200,00	1.200,00	1.174,74	1.200,00	1.200,00	1.174,74
2	2223/3223	Leasing- und Mietaufwand / Ausz. für Leasing- u. Mietaufwand	1.200,00	1.200,00	1.174,74	1.200,00	1.200,00	1.174,74

**Voranschlag 2026****Detailnachweis VA / 211 Volksschulen - interne Vergütungen enthalten**

Fonds	Konto	Bezeichnung	EVA 2026	EVA 2025	ERA 2024	FVA 2026	FVA 2025	FRA 2024
211100	614000	Instandhaltung von Gebäuden	10.000,00	25.000,00	7.233,09	10.000,00	25.000,00	7.233,09
211100	616000	Instandhaltung von Maschinen u. Anlagen	0,00	0,00	705,41	0,00	0,00	705,41
211100	618000	Instandhaltung von son. Anlagen	1.900,00	1.900,00	1.582,41	1.900,00	1.900,00	1.822,39
<b>2</b>	<b>2224/3224</b>	<b>Instandhaltung / Auszahlungen für Instandhaltung</b>	<b>11.900,00</b>	<b>26.900,00</b>	<b>9.520,91</b>	<b>11.900,00</b>	<b>26.900,00</b>	<b>9.760,89</b>
211100	710000	Öffentliche Abgaben ohne Geb. gem. FAG	1.000,00	900,00	914,56	1.000,00	900,00	914,56
211100	711000	Gebühren für die Benützung gem. FAG	7.400,00	7.000,00	5.668,91	7.400,00	7.000,00	5.668,91
211100	720109	Kostenbeitrag Arbeiter	25.000,00	25.000,00	10.748,25	25.000,00	25.000,00	10.748,25
211100	720209	Kostenbeitrag Fahrzeuge I	4.000,00	4.000,00	2.915,00	4.000,00	4.000,00	2.915,00
211100	720219	Kostenbeitrag Fahrzeug II	500,00	500,00	135,00	500,00	500,00	135,00
211100	724000	Reisegebühren	0,00	0,00	23,50	0,00	0,00	23,50
211100	726000	Mitgliedsbeiträge an Institutionen	100,00	100,00	30,00	100,00	100,00	30,00
211100	728000	Entgelte für sonstige Leistungen	2.500,00	7.000,00	1.504,92	2.500,00	7.000,00	1.598,53
211100	728005	Aus- und Fortbildungskosten	0,00	0,00	41,43	0,00	0,00	41,43
211100	729000	Sonstige Aufwendungen	2.600,00	2.600,00	2.070,40	2.600,00	2.600,00	2.013,16
<b>2</b>	<b>2225/3225</b>	<b>Sonstiger Sachaufwand / Sonstige Auszahl. aus Sachaufwand</b>	<b>43.100,00</b>	<b>47.100,00</b>	<b>24.051,97</b>	<b>43.100,00</b>	<b>47.100,00</b>	<b>24.088,34</b>
211100	680100	Planm. Afa Immaterielle Vermögenswerte	0,00	0,00	232,80	0,00	0,00	0,00
211100	680200	Planm. Afa Grundstückseinrichtungen/Infrastruktur	700,00	700,00	287,49	0,00	0,00	0,00
211100	680300	Planm. Afa Gebäude/Bauten	7.000,00	6.900,00	6.712,10	0,00	0,00	0,00
211100	680600	Planm. Afa Technische Anlagen, Fahrzeuge/Maschine	100,00	100,00	153,53	0,00	0,00	0,00
211100	680700	Planm. Afa Amts, Betriebs/Geschäftsausstattung	8.700,00	8.800,00	8.706,31	0,00	0,00	0,00
<b>2</b>	<b>2226/3226</b>	<b>Nicht finanz.wirks. Sachaufw. / Ausz. Inanspruchn.Haftungen</b>	<b>16.500,00</b>	<b>16.500,00</b>	<b>16.092,23</b>	<b>0,00</b>	<b>0,00</b>	<b>0,00</b>
<b>1</b>	<b>222/322</b>	<b>Sachaufwand / Auszahlungen aus Sachaufwand</b>	<b>127.800,00</b>	<b>151.500,00</b>	<b>100.090,72</b>	<b>111.300,00</b>	<b>135.000,00</b>	<b>88.192,67</b>
211100	757100	* Lfd. Transferz. an priv. Organisationen	2.500,00	2.500,00	3.225,00	2.500,00	2.500,00	3.225,00
<b>2</b>	<b>2234/3234</b>	<b>Transferaufwand / -zahlungen an Haush. &amp; Org.o.Erwerbschar.</b>	<b>2.500,00</b>	<b>2.500,00</b>	<b>3.225,00</b>	<b>2.500,00</b>	<b>2.500,00</b>	<b>3.225,00</b>
<b>1</b>	<b>223/323</b>	<b>Transferaufwand / Auszahlungen aus Transfers</b>	<b>2.500,00</b>	<b>2.500,00</b>	<b>3.225,00</b>	<b>2.500,00</b>	<b>2.500,00</b>	<b>3.225,00</b>
<b>SU</b>	<b>22/32</b>	<b>Summe Aufwendungen / Auszahlungen operative Gebarung</b>	<b>216.100,00</b>	<b>255.800,00</b>	<b>209.327,76</b>	<b>199.600,00</b>	<b>230.100,00</b>	<b>187.356,77</b>
<b>SA</b>	<b>SA0/SA1</b>	<b>SA (0) Nettoerg. (21-22) / SA (1) Geldfluss op. Geb. (31-32)</b>	<b>-202.700,00</b>	<b>-233.800,00</b>	<b>-195.420,50</b>	<b>-196.000,00</b>	<b>-223.400,00</b>	<b>-186.395,71</b>

Gemeinde Wernberg

GKZ 20727

## Voranschlag 2026

### Detailnachweis VA / 211 Volksschulen - interne Vergütungen enthalten

Fonds	Konto	Bezeichnung	EVA 2026	EVA 2025	ERA 2024	FVA 2026	FVA 2025	FRA 2024
SA	SA01	Saldo (01) Haushaltsrücklagen (230-240)	0,00	0,00	0,00			
SA	SA00	Saldo (00) Nettoergebnis nach Haushaltsrücklagen (SA0+SA01)	-202.700,00	-233.800,00	-195.420,50			
<b>Investive Gebarung</b>								
211100	307000	Kap.transf. von p. Hh. und pr. Org.o.Erwerbsz.ua				0,00	0,00	4.000,00
2	3334	Kapitaltransferzahl. von Haush. und Org. o. Erwerbscharakter				0,00	0,00	4.000,00
1	333	<b>Einzahlungen aus Kapitaltransfers</b>				<b>0,00</b>	<b>0,00</b>	<b>4.000,00</b>
SU	33	<b>Summe Einzahlungen investive Gebarung</b>				<b>0,00</b>	<b>0,00</b>	<b>4.000,00</b>
211100	006000	Sonstige Grundstückseinrichtungen				0,00	0,00	5.749,66
2	3412	Ausz. für den Erwerb von Grundstücken & Grundstückseinricht.				0,00	0,00	5.749,66
211100	010000	Gebäude				0,00	3.100,00	0,00
2	3413	Auszahlungen für den Erwerb von Gebäuden und Bauten				0,00	3.100,00	0,00
211100	042000	Amts-, Betriebs- und Geschäftsausstattung				0,00	0,00	9.346,34
2	3415	Ausz. f.d. Erwerb von Amts-, Betriebs- u.Geschäftsausstatt.				0,00	0,00	9.346,34
1	341	<b>Auszahlungen aus der Investitionstätigkeit</b>				<b>0,00</b>	<b>3.100,00</b>	<b>15.096,00</b>
SU	34	<b>Summe Auszahlungen investive Gebarung</b>				<b>0,00</b>	<b>3.100,00</b>	<b>15.096,00</b>
SA	SA2	Saldo (2) Geldfluss aus der Investiven Gebarung (33-34)				0,00	-3.100,00	-11.096,00
SA	SA3	Saldo (3) Nettofinanzierungssaldo (SA1+SA2)				-196.000,00	-226.500,00	-197.491,71
<b>Finanzierungstätigkeit</b>								
SU	35	<b>Summe Einzahlungen aus der Finanzierungstätigkeit</b>				<b>0,00</b>	<b>0,00</b>	<b>0,00</b>
SU	36	<b>Summe Auszahlungen aus der Finanzierungstätigkeit</b>				<b>0,00</b>	<b>0,00</b>	<b>0,00</b>
SA	SA4	Saldo (4) Geldfluss aus der Finanzierungstätigkeit (35-36)				0,00	0,00	0,00
SA	SA5	Saldo (5) Geldfluss aus VA-wirksamer Gebarung (SA3+SA4)				-196.000,00	-226.500,00	-197.491,71

**Voranschlag 2026****Detailnachweis VA / 211 Volksschulen - interne Vergütungen enthalten**

Fonds	Konto	Bezeichnung	EVA 2026	EVA 2025	ERA 2024	FVA 2026	FVA 2025	FRA 2024
<b>UA 211</b>		<b>Volksschulen</b>						
UA 211	SA0/SA1	SA (0) Nettoerg. (21-22) / SA (1) Geldfluss op. Geb. (31-32)	-393.700,00	-459.600,00	-361.741,04	-381.200,00	-443.400,00	-357.373,73
UA 211	SA00	Saldo (00) Nettoergebnis nach Haushaltsrücklagen (SA0+SA01)	-393.700,00	-459.600,00	-361.741,04			
UA 211	SA2	Saldo (2) Geldfluss aus der Investiven Gebarung (33-34)				0,00	-3.100,00	-11.096,00
UA 211	SA3	Saldo (3) Nettofinanzierungssaldo (SA1+SA2)				-381.200,00	-446.500,00	-368.469,73
UA 211	SA4	Saldo (4) Geldfluss aus der Finanzierungstätigkeit (35-36)				0,00	0,00	0,00
UA 211	SA5	Saldo (5) Geldfluss aus VA-wirksamer Gebarung (SA3+SA4)				-381.200,00	-446.500,00	-368.469,73
<b>A 21</b>		<b>Allgemeinbildender Unterricht</b>						
A 21	SA0/SA1	SA (0) Nettoerg. (21-22) / SA (1) Geldfluss op. Geb. (31-32)	-780.300,00	-852.300,00	-794.016,08	-767.800,00	-836.100,00	-789.648,77
A 21	SA00	Saldo (00) Nettoergebnis nach Haushaltsrücklagen (SA0+SA01)	-780.300,00	-852.300,00	-794.016,08			
A 21	SA2	Saldo (2) Geldfluss aus der Investiven Gebarung (33-34)				0,00	-3.100,00	-11.096,00
A 21	SA3	Saldo (3) Nettofinanzierungssaldo (SA1+SA2)				-767.800,00	-839.200,00	-800.744,77
A 21	SA4	Saldo (4) Geldfluss aus der Finanzierungstätigkeit (35-36)				0,00	0,00	0,00
A 21	SA5	Saldo (5) Geldfluss aus VA-wirksamer Gebarung (SA3+SA4)				-767.800,00	-839.200,00	-800.744,77

Gemeinde Wernberg

GKZ 20727

**Voranschlag 2026****Detailnachweis VA / 220 Berufsbildende Pflichtschulen - interne Vergütungen enthalten**

Fonds	Konto	Bezeichnung	EVA 2026	EVA 2025	ERA 2024	FVA 2026	FVA 2025	FRA 2024
<b>Fonds 220000</b>		<b>Berufsbildende Pflichtschulen</b>						
<b>Operative Gebarung</b>								
<b>SU 21/31</b>		<b>Summe Erträge / Einzahlungen operative Gebarung</b>	<b>0,00</b>	<b>0,00</b>	<b>0,00</b>	<b>0,00</b>	<b>0,00</b>	<b>0,00</b>
220000	751500	Schulerhaltsbeitrag Berufsschulen	37.900,00	42.000,00	34.735,80	37.900,00	42.000,00	34.735,80
2	2231/3231	Transferaufwand / -zahlungen an Träger des öffentl. Rechts	37.900,00	42.000,00	34.735,80	37.900,00	42.000,00	34.735,80
<b>1</b>	<b>223/323</b>	<b>Transferaufwand / Auszahlungen aus Transfers</b>	<b>37.900,00</b>	<b>42.000,00</b>	<b>34.735,80</b>	<b>37.900,00</b>	<b>42.000,00</b>	<b>34.735,80</b>
<b>SU 22/32</b>		<b>Summe Aufwendungen / Auszahlungen operative Gebarung</b>	<b>37.900,00</b>	<b>42.000,00</b>	<b>34.735,80</b>	<b>37.900,00</b>	<b>42.000,00</b>	<b>34.735,80</b>
<b>SA SA0/SA1</b>		<b>SA (0) Nettoerg. (21-22) / SA (1) Geldfluss op. Geb. (31-32)</b>	<b>-37.900,00</b>	<b>-42.000,00</b>	<b>-34.735,80</b>	<b>-37.900,00</b>	<b>-42.000,00</b>	<b>-34.735,80</b>
<b>SA SA01</b>		<b>Saldo (01) Haushaltsrücklagen (230-240)</b>	<b>0,00</b>	<b>0,00</b>	<b>0,00</b>			
<b>SA SA00</b>		<b>Saldo (00) Nettoergebnis nach Haushaltsrücklagen (SA0+SA01)</b>	<b>-37.900,00</b>	<b>-42.000,00</b>	<b>-34.735,80</b>			
<b>Investive Gebarung</b>								
<b>SU 33</b>		<b>Summe Einzahlungen investive Gebarung</b>				<b>0,00</b>	<b>0,00</b>	<b>0,00</b>
<b>SU 34</b>		<b>Summe Auszahlungen investive Gebarung</b>				<b>0,00</b>	<b>0,00</b>	<b>0,00</b>
<b>SA SA2</b>		<b>Saldo (2) Geldfluss aus der Investiven Gebarung (33-34)</b>				<b>0,00</b>	<b>0,00</b>	<b>0,00</b>
<b>SA SA3</b>		<b>Saldo (3) Nettofinanzierungssaldo (SA1+SA2)</b>				<b>-37.900,00</b>	<b>-42.000,00</b>	<b>-34.735,80</b>
<b>Finanzierungstätigkeit</b>								
<b>SU 35</b>		<b>Summe Einzahlungen aus der Finanzierungstätigkeit</b>				<b>0,00</b>	<b>0,00</b>	<b>0,00</b>
<b>SU 36</b>		<b>Summe Auszahlungen aus der Finanzierungstätigkeit</b>				<b>0,00</b>	<b>0,00</b>	<b>0,00</b>
<b>SA SA4</b>		<b>Saldo (4) Geldfluss aus der Finanzierungstätigkeit (35-36)</b>				<b>0,00</b>	<b>0,00</b>	<b>0,00</b>
<b>SA SA5</b>		<b>Saldo (5) Geldfluss aus VA-wirksamer Gebarung (SA3+SA4)</b>				<b>-37.900,00</b>	<b>-42.000,00</b>	<b>-34.735,80</b>

**Voranschlag 2026****Detailnachweis VA / 220 Berufsbildende Pflichtschulen - interne Vergütungen enthalten**

Fonds	Konto	Bezeichnung	EVA 2026	EVA 2025	ERA 2024	FVA 2026	FVA 2025	FRA 2024
<b>UA 220</b>		<b>Berufsbildende Pflichtschulen</b>						
UA 220	SA0/SA1	SA (0) Nettoerg. (21-22) / SA (1) Geldfluss op. Geb. (31-32)	-37.900,00	-42.000,00	-34.735,80	-37.900,00	-42.000,00	-34.735,80
UA 220	SA00	Saldo (00) Nettoergebnis nach Haushaltsrücklagen (SA0+SA01)	-37.900,00	-42.000,00	-34.735,80			
UA 220	SA2	Saldo (2) Geldfluss aus der Investiven Gebarung (33-34)				0,00	0,00	0,00
UA 220	SA3	Saldo (3) Nettofinanzierungssaldo (SA1+SA2)				-37.900,00	-42.000,00	-34.735,80
UA 220	SA4	Saldo (4) Geldfluss aus der Finanzierungstätigkeit (35-36)				0,00	0,00	0,00
UA 220	SA5	Saldo (5) Geldfluss aus VA-wirksamer Gebarung (SA3+SA4)				-37.900,00	-42.000,00	-34.735,80
<b>A 22</b>		<b>Berufsbild. Unterricht; Bild. Anst. Lehrer-&amp; Erzieher/-innen</b>						
A 22	SA0/SA1	SA (0) Nettoerg. (21-22) / SA (1) Geldfluss op. Geb. (31-32)	-37.900,00	-42.000,00	-34.735,80	-37.900,00	-42.000,00	-34.735,80
A 22	SA00	Saldo (00) Nettoergebnis nach Haushaltsrücklagen (SA0+SA01)	-37.900,00	-42.000,00	-34.735,80			
A 22	SA2	Saldo (2) Geldfluss aus der Investiven Gebarung (33-34)				0,00	0,00	0,00
A 22	SA3	Saldo (3) Nettofinanzierungssaldo (SA1+SA2)				-37.900,00	-42.000,00	-34.735,80
A 22	SA4	Saldo (4) Geldfluss aus der Finanzierungstätigkeit (35-36)				0,00	0,00	0,00
A 22	SA5	Saldo (5) Geldfluss aus VA-wirksamer Gebarung (SA3+SA4)				-37.900,00	-42.000,00	-34.735,80

Gemeinde Wernberg

GKZ 20727

**Voranschlag 2026****Detailnachweis VA / 232 Schülerinnen- und Schülerbetreuung - interne Vergütungen enthalten**

Fonds	Konto	Bezeichnung	EVA 2026	EVA 2025	ERA 2024	FVA 2026	FVA 2025	FRA 2024
<b>Fonds 232000</b>		<b>Schülerinnen- und Schülerbetreuung</b>						
<b>Operative Gebarung</b>								
232000	810003	Betreuungsbeiträge	4.000,00	4.000,00	3.592,50	4.000,00	4.000,00	3.967,50
2	2114/3114	Erträge / Einzahlungen aus Leistungen	4.000,00	4.000,00	3.592,50	4.000,00	4.000,00	3.967,50
<b>1</b>	<b>211/311</b>	<b>Erträge / Einzahl. aus operativer Verwaltungstätigkeit</b>	<b>4.000,00</b>	<b>4.000,00</b>	<b>3.592,50</b>	<b>4.000,00</b>	<b>4.000,00</b>	<b>3.967,50</b>
<b>SU 21/31</b>		<b>Summe Erträge / Einzahlungen operative Gebarung</b>	<b>4.000,00</b>	<b>4.000,00</b>	<b>3.592,50</b>	<b>4.000,00</b>	<b>4.000,00</b>	<b>3.967,50</b>
232000	768200	Schülertransport	12.500,00	15.000,00	11.579,00	12.500,00	15.000,00	7.179,00
2	2234/3234	Transferaufwand / -zahlungen an Haush. & Org.o.Erwerbschar.	12.500,00	15.000,00	11.579,00	12.500,00	15.000,00	7.179,00
<b>1</b>	<b>223/323</b>	<b>Transferaufwand / Auszahlungen aus Transfers</b>	<b>12.500,00</b>	<b>15.000,00</b>	<b>11.579,00</b>	<b>12.500,00</b>	<b>15.000,00</b>	<b>7.179,00</b>
<b>SU 22/32</b>		<b>Summe Aufwendungen / Auszahlungen operative Gebarung</b>	<b>12.500,00</b>	<b>15.000,00</b>	<b>11.579,00</b>	<b>12.500,00</b>	<b>15.000,00</b>	<b>7.179,00</b>
<b>SA SA0/SA1</b>		<b>SA (0) Nettoerg. (21-22) / SA (1) Geldfluss op. Geb. (31-32)</b>	<b>-8.500,00</b>	<b>-11.000,00</b>	<b>-7.986,50</b>	<b>-8.500,00</b>	<b>-11.000,00</b>	<b>-3.211,50</b>
<b>SA SA01</b>		<b>Saldo (01) Haushaltsrücklagen (230-240)</b>	<b>0,00</b>	<b>0,00</b>	<b>0,00</b>			
<b>SA SA00</b>		<b>Saldo (00) Nettoergebnis nach Haushaltsrücklagen (SA0+SA01)</b>	<b>-8.500,00</b>	<b>-11.000,00</b>	<b>-7.986,50</b>			
<b>Investive Gebarung</b>								
<b>SU 33</b>		<b>Summe Einzahlungen investive Gebarung</b>				<b>0,00</b>	<b>0,00</b>	<b>0,00</b>
<b>SU 34</b>		<b>Summe Auszahlungen investive Gebarung</b>				<b>0,00</b>	<b>0,00</b>	<b>0,00</b>
<b>SA SA2</b>		<b>Saldo (2) Geldfluss aus der Investiven Gebarung (33-34)</b>				<b>0,00</b>	<b>0,00</b>	<b>0,00</b>
<b>SA SA3</b>		<b>Saldo (3) Nettofinanzierungssaldo (SA1+SA2)</b>				<b>-8.500,00</b>	<b>-11.000,00</b>	<b>-3.211,50</b>
<b>Finanzierungstätigkeit</b>								
<b>SU 35</b>		<b>Summe Einzahlungen aus der Finanzierungstätigkeit</b>				<b>0,00</b>	<b>0,00</b>	<b>0,00</b>
<b>SU 36</b>		<b>Summe Auszahlungen aus der Finanzierungstätigkeit</b>				<b>0,00</b>	<b>0,00</b>	<b>0,00</b>
<b>SA SA4</b>		<b>Saldo (4) Geldfluss aus der Finanzierungstätigkeit (35-36)</b>				<b>0,00</b>	<b>0,00</b>	<b>0,00</b>
<b>SA SA5</b>		<b>Saldo (5) Geldfluss aus VA-wirksamer Gebarung (SA3+SA4)</b>				<b>-8.500,00</b>	<b>-11.000,00</b>	<b>-3.211,50</b>
<b>Fonds 232100</b>		<b>Schülerbetreuung Vsg Alt</b>						

Gemeinde Wernberg

GKZ 20727

**Voranschlag 2026****Detailnachweis VA / 232 Schülerinnen- und Schülerbetreuung - interne Vergütungen enthalten**

Fonds	Konto	Bezeichnung	EVA 2026	EVA 2025	ERA 2024	FVA 2026	FVA 2025	FRA 2024
<b>Operative Gebarung</b>								
<b>SU 21/31</b>		<b>Summe Erträge / Einzahlungen operative Gebarung</b>	<b>0,00</b>	<b>0,00</b>	<b>0,00</b>	<b>0,00</b>	<b>0,00</b>	<b>0,00</b>
232100	690000	Schadensfälle - Abschr. v. Ford.	0,00	0,00	837,00	0,00	0,00	0,00
2	2225/3225	Sonstiger Sachaufwand / Sonstige Auszahl. aus Sachaufwand	0,00	0,00	837,00	0,00	0,00	0,00
<b>1 222/322</b>		<b>Sachaufwand / Auszahlungen aus Sachaufwand</b>	<b>0,00</b>	<b>0,00</b>	<b>837,00</b>	<b>0,00</b>	<b>0,00</b>	<b>0,00</b>
<b>SU 22/32</b>		<b>Summe Aufwendungen / Auszahlungen operative Gebarung</b>	<b>0,00</b>	<b>0,00</b>	<b>837,00</b>	<b>0,00</b>	<b>0,00</b>	<b>0,00</b>
<b>SA SA0/SA1</b>		<b>SA (0) Nettoerg. (21-22) / SA (1) Geldfluss op. Geb. (31-32)</b>	<b>0,00</b>	<b>0,00</b>	<b>-837,00</b>	<b>0,00</b>	<b>0,00</b>	<b>0,00</b>
<b>SA SA01</b>		<b>Saldo (01) Haushaltsrücklagen (230-240)</b>	<b>0,00</b>	<b>0,00</b>	<b>0,00</b>			
<b>SA SA00</b>		<b>Saldo (00) Nettoergebnis nach Haushaltsrücklagen (SA0+SA01)</b>	<b>0,00</b>	<b>0,00</b>	<b>-837,00</b>			
<b>Investive Gebarung</b>								
<b>SU 33</b>		<b>Summe Einzahlungen investive Gebarung</b>				<b>0,00</b>	<b>0,00</b>	<b>0,00</b>
<b>SU 34</b>		<b>Summe Auszahlungen investive Gebarung</b>				<b>0,00</b>	<b>0,00</b>	<b>0,00</b>
<b>SA SA2</b>		<b>Saldo (2) Geldfluss aus der Investiven Gebarung (33-34)</b>				<b>0,00</b>	<b>0,00</b>	<b>0,00</b>
<b>SA SA3</b>		<b>Saldo (3) Nettofinanzierungssaldo (SA1+SA2)</b>				<b>0,00</b>	<b>0,00</b>	<b>0,00</b>
<b>Finanzierungstätigkeit</b>								
<b>SU 35</b>		<b>Summe Einzahlungen aus der Finanzierungstätigkeit</b>				<b>0,00</b>	<b>0,00</b>	<b>0,00</b>
<b>SU 36</b>		<b>Summe Auszahlungen aus der Finanzierungstätigkeit</b>				<b>0,00</b>	<b>0,00</b>	<b>0,00</b>
<b>SA SA4</b>		<b>Saldo (4) Geldfluss aus der Finanzierungstätigkeit (35-36)</b>				<b>0,00</b>	<b>0,00</b>	<b>0,00</b>
<b>SA SA5</b>		<b>Saldo (5) Geldfluss aus VA-wirksamer Gebarung (SA3+SA4)</b>				<b>0,00</b>	<b>0,00</b>	<b>0,00</b>
<b>Fonds 232200 Schülerbetreuung Vsd Alt</b>								
<b>Operative Gebarung</b>								
<b>SU 21/31</b>		<b>Summe Erträge / Einzahlungen operative Gebarung</b>	<b>0,00</b>	<b>0,00</b>	<b>0,00</b>	<b>0,00</b>	<b>0,00</b>	<b>0,00</b>
232200	690000	Schadensfälle - Abschr. v. Ford.	0,00	0,00	899,70	0,00	0,00	0,00
2	2225/3225	Sonstiger Sachaufwand / Sonstige Auszahl. aus Sachaufwand	0,00	0,00	899,70	0,00	0,00	0,00



**Voranschlag 2026****Detailnachweis VA / 232 Schülerinnen- und Schülerbetreuung - interne Vergütungen enthalten**

Fonds	Konto	Bezeichnung	EVA 2026	EVA 2025	ERA 2024	FVA 2026	FVA 2025	FRA 2024
1	222/322	Sachaufwand / Auszahlungen aus Sachaufwand	0,00	0,00	899,70	0,00	0,00	0,00
SU	22/32	Summe Aufwendungen / Auszahlungen operative Gebarung	0,00	0,00	899,70	0,00	0,00	0,00
SA	SA0/SA1	SA (0) Nettoerg. (21-22) / SA (1) Geldfluss op. Geb. (31-32)	0,00	0,00	-899,70	0,00	0,00	0,00
SA	SA01	Saldo (01) Haushaltsrücklagen (230-240)	0,00	0,00	0,00			
SA	SA00	Saldo (00) Nettoergebnis nach Haushaltsrücklagen (SA0+SA01)	0,00	0,00	-899,70			
<b>Investive Gebarung</b>								
SU	33	Summe Einzahlungen investive Gebarung				0,00	0,00	0,00
SU	34	Summe Auszahlungen investive Gebarung				0,00	0,00	0,00
SA	SA2	Saldo (2) Geldfluss aus der Investiven Gebarung (33-34)				0,00	0,00	0,00
SA	SA3	Saldo (3) Nettofinanzierungssaldo (SA1+SA2)				0,00	0,00	0,00
<b>Finanzierungstätigkeit</b>								
SU	35	Summe Einzahlungen aus der Finanzierungstätigkeit				0,00	0,00	0,00
SU	36	Summe Auszahlungen aus der Finanzierungstätigkeit				0,00	0,00	0,00
SA	SA4	Saldo (4) Geldfluss aus der Finanzierungstätigkeit (35-36)				0,00	0,00	0,00
SA	SA5	Saldo (5) Geldfluss aus VA-wirksamer Gebarung (SA3+SA4)				0,00	0,00	0,00
<b>UA 232 Schülerinnen- und Schülerbetreuung</b>								
UA 232	SA0/SA1	SA (0) Nettoerg. (21-22) / SA (1) Geldfluss op. Geb. (31-32)	-8.500,00	-11.000,00	-9.723,20	-8.500,00	-11.000,00	-3.211,50
UA 232	SA00	Saldo (00) Nettoergebnis nach Haushaltsrücklagen (SA0+SA01)	-8.500,00	-11.000,00	-9.723,20			
UA 232	SA2	Saldo (2) Geldfluss aus der Investiven Gebarung (33-34)				0,00	0,00	0,00
UA 232	SA3	Saldo (3) Nettofinanzierungssaldo (SA1+SA2)				-8.500,00	-11.000,00	-3.211,50
UA 232	SA4	Saldo (4) Geldfluss aus der Finanzierungstätigkeit (35-36)				0,00	0,00	0,00
UA 232	SA5	Saldo (5) Geldfluss aus VA-wirksamer Gebarung (SA3+SA4)				-8.500,00	-11.000,00	-3.211,50

**Voranschlag 2026****Detailnachweis VA / 232 Schülerinnen- und Schülerbetreuung - interne Vergütungen enthalten**

Fonds	Konto	Bezeichnung	EVA 2026	EVA 2025	ERA 2024	FVA 2026	FVA 2025	FRA 2024
<b>A 23</b>		<b>Förderung des Unterrichtes</b>						
A 23	SA0/SA1	SA (0) Nettoerg. (21-22) / SA (1) Geldfluss op. Geb. (31-32)	-8.500,00	-11.000,00	-9.723,20	-8.500,00	-11.000,00	-3.211,50
A 23	SA00	Saldo (00) Nettoergebnis nach Haushaltsrücklagen (SA0+SA01)	-8.500,00	-11.000,00	-9.723,20			
A 23	SA2	Saldo (2) Geldfluss aus der Investiven Gebarung (33-34)				0,00	0,00	0,00
A 23	SA3	Saldo (3) Nettofinanzierungssaldo (SA1+SA2)				-8.500,00	-11.000,00	-3.211,50
A 23	SA4	Saldo (4) Geldfluss aus der Finanzierungstätigkeit (35-36)				0,00	0,00	0,00
A 23	SA5	Saldo (5) Geldfluss aus VA-wirksamer Gebarung (SA3+SA4)				-8.500,00	-11.000,00	-3.211,50

**Voranschlag 2026****Detailnachweis VA / 240 Kindergärten - interne Vergütungen enthalten**

Fonds	Konto	Bezeichnung	EVA 2026	EVA 2025	ERA 2024	FVA 2026	FVA 2025	FRA 2024
<b>Fonds 240000</b>		<b>Kindergarten</b>						
<b>Operative Gebarung</b>								
240000	817200	Erträge aus der Aufl. v. sonst. Rückst.-n.k.Urlaub	0,00	600,00	672,34	0,00	0,00	0,00
240000	817400	Erträge aus der Aufl. von sonst. Rückst.-Abfertig.	0,00	10.400,00	9.307,70	0,00	0,00	0,00
240000	817500	Erträge aus der Aufl. von sonst. Rückst. -Jubil.	100,00	0,00	0,00	0,00	0,00	0,00
2	2117	Nicht finanzierungswirksame operative Erträge	100,00	11.000,00	9.980,04	0,00	0,00	0,00
<b>1</b>	<b>211/311</b>	<b>Erträge / Einzahl. aus operativer Verwaltungstätigkeit</b>	<b>100,00</b>	<b>11.000,00</b>	<b>9.980,04</b>	<b>0,00</b>	<b>0,00</b>	<b>0,00</b>
240000	860000	Lfd. Transferz. von Bund	0,00	0,00	1.262,41	0,00	0,00	1.262,41
240000	860600	Transfers von Bund § 23 FAG 2024	0,00	148.900,00	0,00	0,00	148.900,00	0,00
2	2121/3121	Transferertrag / -zahlungen von Trägern des öffentl. Rechts	0,00	148.900,00	1.262,41	0,00	148.900,00	1.262,41
<b>1</b>	<b>212/312</b>	<b>Erträge aus Transfers / Einzahlungen aus Transfers</b>	<b>0,00</b>	<b>148.900,00</b>	<b>1.262,41</b>	<b>0,00</b>	<b>148.900,00</b>	<b>1.262,41</b>
<b>SU</b>	<b>21/31</b>	<b>Summe Erträge / Einzahlungen operative Gebarung</b>	<b>100,00</b>	<b>159.900,00</b>	<b>11.242,45</b>	<b>0,00</b>	<b>148.900,00</b>	<b>1.262,41</b>
240000	510000	Geldbezüge d. Vertragsbed. der Verw.	68.400,00	67.400,00	63.532,51	68.400,00	67.400,00	63.532,51
240000	565000	Mehrleistungsvergütungen	2.100,00	2.300,00	2.793,61	2.100,00	2.300,00	2.793,61
2	2211/3211	Personalaufwand / Ausz. (Bezüge, Nebengeb., Mehrleistungen)	70.500,00	69.700,00	66.326,12	70.500,00	69.700,00	66.326,12
240000	580000	Dienstgeberbeiträge FLAF	2.700,00	2.600,00	2.442,98	2.700,00	2.600,00	2.442,98
240000	582000	Sonstiger Dienstgeberbeitrag	14.100,00	14.000,00	13.179,88	14.100,00	14.000,00	13.179,88
240000	582100	Abfertigungsversicherung	10.800,00	10.400,00	9.307,70	10.800,00	10.400,00	9.307,70
2	2212/3212	Gesetzlicher und freiwilliger Sozialaufwand / Auszahlungen	27.600,00	27.000,00	24.930,56	27.600,00	27.000,00	24.930,56
240000	591000	Dotierung von Rückstellungen für Abfertigungen	0,00	10.500,00	20.361,96	0,00	0,00	0,00
240000	592000	Dot: von Rückstel. für Jubiläumszuwendungen	300,00	2.000,00	2.002,89	0,00	0,00	0,00
2	2214	Nicht finanzierungswirksamer Personalaufwand	300,00	12.500,00	22.364,85	0,00	0,00	0,00
<b>1</b>	<b>221/321</b>	<b>Personalaufwand / Auszahlungen aus Personalaufwand</b>	<b>98.400,00</b>	<b>109.200,00</b>	<b>113.621,53</b>	<b>98.100,00</b>	<b>96.700,00</b>	<b>91.256,68</b>
240000	457000	Druckwerke	200,00	200,00	220,00	200,00	200,00	220,00
2	2221/3221	Gebrauchs- und Verbrauchsgüter, Handelswaren / Auszahlungen	200,00	200,00	220,00	200,00	200,00	220,00
240000	724000	Reisegebühren	200,00	300,00	198,98	200,00	300,00	198,98

Gemeinde Wernberg

GKZ 20727

**Voranschlag 2026****Detailnachweis VA / 240 Kindergärten - interne Vergütungen enthalten**

Fonds	Konto	Bezeichnung	EVA 2026	EVA 2025	ERA 2024	FVA 2026	FVA 2025	FRA 2024
240000	728000	Entgelte für sonstige Leistungen	0,00	0,00	50,82	0,00	0,00	50,82
240000	729000	Sonstige Aufwendungen	0,00	400,00	0,00	0,00	400,00	0,00
2	2225/3225	Sonstiger Sachaufwand / Sonstige Auszahl. aus Sachaufwand	200,00	700,00	249,80	200,00	700,00	249,80
1	222/322	<b>Sachaufwand / Auszahlungen aus Sachaufwand</b>	<b>400,00</b>	<b>900,00</b>	<b>469,80</b>	<b>400,00</b>	<b>900,00</b>	<b>469,80</b>
SU	22/32	<b>Summe Aufwendungen / Auszahlungen operative Gebarung</b>	<b>98.800,00</b>	<b>110.100,00</b>	<b>114.091,33</b>	<b>98.500,00</b>	<b>97.600,00</b>	<b>91.726,48</b>
SA	SA0/SA1	<b>SA (0) Nettoerg. (21-22) / SA (1) Geldfluss op. Geb. (31-32)</b>	<b>-98.700,00</b>	<b>49.800,00</b>	<b>-102.848,88</b>	<b>-98.500,00</b>	<b>51.300,00</b>	<b>-90.464,07</b>
SA	SA01	<b>Saldo (01) Haushaltsrücklagen (230-240)</b>	<b>0,00</b>	<b>0,00</b>	<b>0,00</b>			
SA	SA00	<b>Saldo (00) Nettoergebnis nach Haushaltsrücklagen (SA0+SA01)</b>	<b>-98.700,00</b>	<b>49.800,00</b>	<b>-102.848,88</b>			
<b>Investive Gebarung</b>								
SU	33	<b>Summe Einzahlungen investive Gebarung</b>				<b>0,00</b>	<b>0,00</b>	<b>0,00</b>
SU	34	<b>Summe Auszahlungen investive Gebarung</b>				<b>0,00</b>	<b>0,00</b>	<b>0,00</b>
SA	SA2	<b>Saldo (2) Geldfluss aus der Investiven Gebarung (33-34)</b>				<b>0,00</b>	<b>0,00</b>	<b>0,00</b>
SA	SA3	<b>Saldo (3) Nettofinanzierungssaldo (SA1+SA2)</b>				<b>-98.500,00</b>	<b>51.300,00</b>	<b>-90.464,07</b>
<b>Finanzierungstätigkeit</b>								
SU	35	<b>Summe Einzahlungen aus der Finanzierungstätigkeit</b>				<b>0,00</b>	<b>0,00</b>	<b>0,00</b>
SU	36	<b>Summe Auszahlungen aus der Finanzierungstätigkeit</b>				<b>0,00</b>	<b>0,00</b>	<b>0,00</b>
SA	SA4	<b>Saldo (4) Geldfluss aus der Finanzierungstätigkeit (35-36)</b>				<b>0,00</b>	<b>0,00</b>	<b>0,00</b>
SA	SA5	<b>Saldo (5) Geldfluss aus VA-wirksamer Gebarung (SA3+SA4)</b>				<b>-98.500,00</b>	<b>51.300,00</b>	<b>-90.464,07</b>
<b>Fonds 240100 Kindergarten Damtschach</b>								
<b>Operative Gebarung</b>								
240100	810000	Leistungserlöse	0,00	0,00	0,00	0,00	0,00	388,92
240100	810001	Verpflegungsbeitrag Mittag	42.000,00	36.200,00	37.140,13	42.000,00	36.200,00	39.722,25
240100	810002	Verpflegungsbeitrag Jause	3.500,00	3.200,00	2.782,41	3.500,00	3.200,00	2.930,12
240100	810003	Betreuungsbeiträge	0,00	0,00	0,00	0,00	0,00	179,34
240100	810004	Verpflegungsbeitrag Getränke	2.100,00	1.900,00	2.316,55	2.100,00	1.900,00	2.516,93

01.12.2025

**Voranschlag 2026****Detailnachweis VA / 240 Kindergärten - interne Vergütungen enthalten**

Fonds	Konto	Bezeichnung	EVA 2026	EVA 2025	ERA 2024	FVA 2026	FVA 2025	FRA 2024
240100	810005	Kreativbeitrag	6.500,00	5.700,00	5.838,28	6.500,00	5.700,00	6.229,72
240100	810006	Elternbeitragsersatz	64.000,00	63.600,00	60.323,63	64.000,00	63.600,00	60.323,63
240100	810008	Verpflichtendes Kindergartenjahr	13.000,00	8.600,00	0,00	13.000,00	8.600,00	0,00
240100	816000	Kostenbeiträge für sonst. Leist.	1.500,00	1.800,00	672,62	1.500,00	1.800,00	968,84
2	2114/3114	Erträge / Einzahlungen aus Leistungen	132.600,00	121.000,00	109.073,62	132.600,00	121.000,00	113.259,75
240100	808000	Veräußerung von Waren	1.200,00	1.200,00	880,91	1.200,00	1.200,00	860,17
240100	828000	Rückersätze von Aufwendungen	0,00	0,00	5.172,95	0,00	0,00	5.172,95
240100	829010	Versicherungsentschädigungen	0,00	2.100,00	0,00	0,00	2.100,00	0,00
2	2116/3116	Erträge / Einz. aus Veräußerung/GWG u. sonst. Erträge/Einz.	1.200,00	3.300,00	6.053,86	1.200,00	3.300,00	6.033,12
240100	817200	Erträge aus der Aufl. v. sonst. Rückst.-n.k.Urlaub	0,00	0,00	166,32	0,00	0,00	0,00
240100	817400	Erträge aus der Aufl. von sonst. Rückst.-Abfertig.	0,00	4.300,00	3.948,20	0,00	0,00	0,00
240100	817500	Erträge aus der Aufl. von sonst. Rückst. -Jubil.	0,00	0,00	4.180,77	0,00	0,00	0,00
2	2117	Nicht finanzierungswirksame operative Erträge	0,00	4.300,00	8.295,29	0,00	0,00	0,00
1	211/311	<b>Erträge / Einzahl. aus operativer Verwaltungstätigkeit</b>	<b>133.800,00</b>	<b>128.600,00</b>	<b>123.422,77</b>	<b>133.800,00</b>	<b>124.300,00</b>	<b>119.292,87</b>
240100	860000	Lfd. Transferz. von Bund	0,00	0,00	4.968,58	0,00	0,00	4.968,58
240100	860600	* Transfers von Bund § 23 FAG 2024	50.800,00	0,00	0,00	50.800,00	0,00	0,00
240100	861000	Lfd. Transferz. von Ländern	0,00	0,00	1.000,00	0,00	0,00	1.000,00
240100	861010	Personalkostenzuschuss Land Kärnten	125.800,00	125.800,00	118.357,36	125.800,00	125.800,00	118.357,36
240100	861030	Verpfl. KG-Jahr	0,00	0,00	15.300,00	0,00	0,00	15.300,00
240100	861050	Jahresöffnungszeitenbonus	5.800,00	3.600,00	3.610,08	5.800,00	3.600,00	3.610,08
240100	861100	Transfers von Ländern Bedarfsmittelzuw.	0,00	0,00	789,29	0,00	0,00	789,29
2	2121/3121	Transferertrag / -zahlungen von Trägern des öffentl. Rechts	182.400,00	129.400,00	144.025,31	182.400,00	129.400,00	144.025,31
1	212/312	<b>Erträge aus Transfers / Einzahlungen aus Transfers</b>	<b>182.400,00</b>	<b>129.400,00</b>	<b>144.025,31</b>	<b>182.400,00</b>	<b>129.400,00</b>	<b>144.025,31</b>
SU	21/31	<b>Summe Erträge / Einzahlungen operative Gebarung</b>	<b>316.200,00</b>	<b>258.000,00</b>	<b>267.448,08</b>	<b>316.200,00</b>	<b>253.700,00</b>	<b>263.318,18</b>
240100	510000	Geldbezüge d. Vertragsbed. der Verw.	155.300,00	216.900,00	218.762,17	155.300,00	216.900,00	218.762,17
240100	511000	Geldb. Vertragsbed. in handw. Verwendung	135.400,00	139.100,00	129.284,78	135.400,00	139.100,00	129.284,78
240100	522000	Geldb. der nicht ganzj. besch. Angest.	34.600,00	0,00	0,00	34.600,00	0,00	0,00

**Voranschlag 2026****Detailnachweis VA / 240 Kindergärten - interne Vergütungen enthalten**

Fonds	Konto	Bezeichnung	EVA 2026	EVA 2025	ERA 2024	FVA 2026	FVA 2025	FRA 2024
240100	523000	Geldb. der nicht ganzj. besch. Arbeiter:innen	0,00	14.000,00	26.550,85	0,00	14.000,00	26.550,85
240100	565000	Mehrleistungsvergütungen	4.300,00	7.800,00	10.627,62	4.300,00	7.800,00	10.627,62
2	2211/3211	Personalaufwand / Ausz. (Bezüge, Nebengeb., Mehrleistungen)	329.600,00	377.800,00	385.225,42	329.600,00	377.800,00	385.225,42
240100	580000	Dienstgeberbeiträge FLAF	11.400,00	13.800,00	14.209,59	11.400,00	13.800,00	14.209,59
240100	581100	Betriebliche Kollektivversicherung § 72 K-GMG	700,00	1.000,00	877,02	700,00	1.000,00	877,02
240100	582000	Sonstiger Dienstgeberbeitrag	69.800,00	79.200,00	81.367,12	69.800,00	79.200,00	81.367,12
240100	582100	Abfertigungsversicherung	4.500,00	4.300,00	3.948,20	4.500,00	4.300,00	3.948,20
2	2212/3212	Gesetzlicher und freiwilliger Sozialaufwand / Auszahlungen	86.400,00	98.300,00	100.401,93	86.400,00	98.300,00	100.401,93
240100	591000	Dotierung von Rückstellungen für Abfertigungen	0,00	2.700,00	2.659,02	0,00	0,00	0,00
240100	592000	Dot. von Rückstel. für Jubiläumszuwendungen	700,00	1.000,00	0,00	0,00	0,00	0,00
240100	593000	Dot. von Rückstellungen für nicht kons. Urlaube	0,00	800,00	0,00	0,00	0,00	0,00
2	2214	Nicht finanzierungswirksamer Personalaufwand	700,00	4.500,00	2.659,02	0,00	0,00	0,00
1	221/321	<b>Personalaufwand / Auszahlungen aus Personalaufwand</b>	<b>416.700,00</b>	<b>480.600,00</b>	<b>488.286,37</b>	<b>416.000,00</b>	<b>476.100,00</b>	<b>485.627,35</b>
240100	400000	* Geringwertige Wirtschaftsg. Anlageverm.	2.000,00	2.000,00	2.761,40	2.000,00	2.000,00	2.786,39
240100	413000	Handelswaren	0,00	200,00	0,00	0,00	200,00	0,00
240100	430000	Lebensmittel	16.000,00	16.000,00	15.919,27	16.000,00	16.000,00	15.873,47
240100	430001	Lebensmittel Jause	3.500,00	2.600,00	2.706,43	3.500,00	2.600,00	2.627,68
240100	430002	Lebensmittel Getränke	2.100,00	2.100,00	2.312,90	2.100,00	2.100,00	2.332,54
240100	454000	Reinigungsmittel	2.000,00	3.900,00	1.528,35	2.000,00	3.900,00	1.528,35
240100	456000	Schreib-, Zeichen- und son. Büromittel	700,00	700,00	638,64	700,00	700,00	638,64
240100	456001	Kreativbeitrag	6.500,00	6.700,00	8.941,89	6.500,00	6.700,00	8.834,97
240100	457000	Druckwerke	300,00	300,00	66,32	300,00	300,00	111,56
240100	458000	Mittel zur. ärztlichen Betreuung	100,00	100,00	65,76	100,00	100,00	42,26
240100	459000	Sonstige Verbrauchsgüter	800,00	800,00	172,21	800,00	800,00	172,21
2	2221/3221	Gebrauchs- und Verbrauchsgüter, Handelswaren / Auszahlungen	34.000,00	35.400,00	35.113,17	34.000,00	35.400,00	34.948,07
240100	600100	Strom	1.000,00	1.200,00	1.154,09	1.000,00	1.200,00	1.154,09
240100	600300	Fernwärme	3.500,00	3.500,00	2.877,79	3.500,00	3.500,00	3.269,41

**Voranschlag 2026****Detailnachweis VA / 240 Kindergärten - interne Vergütungen enthalten**

Fonds	Konto	Bezeichnung	EVA 2026	EVA 2025	ERA 2024	FVA 2026	FVA 2025	FRA 2024
240100	630000	Postdienste	1.000,00	1.000,00	1.081,39	1.000,00	1.000,00	1.081,39
240100	631000	Telekommunikationsdienste	900,00	800,00	770,50	900,00	800,00	768,20
240100	670000	Versicherungen	1.200,00	1.000,00	990,33	1.200,00	1.000,00	990,33
2	2222/3222	Verwaltungs- und Betriebsaufwand / Auszahlungen	7.600,00	7.500,00	6.874,10	7.600,00	7.500,00	7.263,42
240100	614000	Instandhaltung von Gebäuden	700,00	700,00	593,04	700,00	700,00	593,04
240100	616000	Instandhaltung von Maschinen u. Anlagen	200,00	200,00	329,90	200,00	200,00	329,90
240100	618000	Instandhaltung von son. Anlagen	500,00	900,00	40,00	500,00	900,00	40,00
2	2224/3224	Instandhaltung / Auszahlungen für Instandhaltung	1.400,00	1.800,00	962,94	1.400,00	1.800,00	962,94
240100	690000	Schadensfälle - Abschr. v. Ford.	0,00	0,00	3.804,47	0,00	0,00	0,00
240100	710000	Öffentliche Abgaben ohne Geb. gem. FAG	100,00	100,00	133,84	100,00	100,00	133,84
240100	711000	Gebühren für die Benützung gem. FAG	500,00	400,00	301,72	500,00	400,00	301,72
240100	720109	Kostenbeitrag Arbeiter	15.000,00	21.000,00	7.038,00	15.000,00	21.000,00	7.038,00
240100	720209	Kostenbeitrag Fahrzeuge I	4.000,00	4.500,00	2.400,00	4.000,00	4.500,00	2.400,00
240100	720219	Kostenbeitrag Fahrzeug II	500,00	500,00	180,00	500,00	500,00	180,00
240100	724000	Reisegebühren	600,00	1.000,00	538,98	600,00	1.000,00	538,98
240100	728000	Entgelte für sonstige Leistungen	2.600,00	2.600,00	1.749,67	2.600,00	2.600,00	1.827,67
240100	728005	Aus- und Fortbildungskosten	500,00	500,00	272,10	500,00	500,00	272,10
240100	728200	Gesunde Gemeinde	1.000,00	1.200,00	369,99	1.000,00	1.200,00	369,99
240100	729000	Sonstige Aufwendungen	2.000,00	2.000,00	4.067,06	2.000,00	4.600,00	1.945,88
2	2225/3225	Sonstiger Sachaufwand / Sonstige Auszahl. aus Sachaufwand	26.800,00	33.800,00	20.855,83	26.800,00	36.400,00	15.008,18
240100	680200	Planm. Afa Grundstückseinrichtungen/Infrastruktur	200,00	200,00	1.658,02	0,00	0,00	0,00
240100	680600	Planm. Afa Technische Anlagen, Fahrzeuge/Maschine	0,00	100,00	45,49	0,00	0,00	0,00
240100	680700	Planm. Afa Amts, Betriebs/Geschäftsausstattung	2.300,00	2.700,00	2.208,81	0,00	0,00	0,00
2	2226/3226	Nicht finanz.wirks. Sachaufw. / Ausz. Inanspruchn.Haftungen	2.500,00	3.000,00	3.912,32	0,00	0,00	0,00
1	222/322	<b>Sachaufwand / Auszahlungen aus Sachaufwand</b>	<b>72.300,00</b>	<b>81.500,00</b>	<b>67.718,36</b>	<b>69.800,00</b>	<b>81.100,00</b>	<b>58.182,61</b>
SU	22/32	<b>Summe Aufwendungen / Auszahlungen operative Gebarung</b>	<b>489.000,00</b>	<b>562.100,00</b>	<b>556.004,73</b>	<b>485.800,00</b>	<b>557.200,00</b>	<b>543.809,96</b>
SA	SA0/SA1	<b>SA (0) Nettoerg. (21-22) / SA (1) Geldfluss op. Geb. (31-32)</b>	<b>-172.800,00</b>	<b>-304.100,00</b>	<b>-288.556,65</b>	<b>-169.600,00</b>	<b>-303.500,00</b>	<b>-280.491,78</b>

Gemeinde Wernberg

GKZ 20727

**Voranschlag 2026****Detailnachweis VA / 240 Kindergärten - interne Vergütungen enthalten**

Fonds	Konto	Bezeichnung	EVA 2026	EVA 2025	ERA 2024	FVA 2026	FVA 2025	FRA 2024
SA	SA01	Saldo (01) Haushaltsrücklagen (230-240)	0,00	0,00	0,00			
SA	SA00	Saldo (00) Nettoergebnis nach Haushaltsrücklagen (SA0+SA01)	-172.800,00	-304.100,00	-288.556,65			
<b>Investive Gebarung</b>								
SU	33	Summe Einzahlungen investive Gebarung				0,00	0,00	0,00
240100	042000	Amts-, Betriebs- und Geschäftsausstattung				0,00	1.500,00	1.124,00
2	3415	Ausz. f.d. Erwerb von Amts-, Betriebs- u.Geschäftsausstatt.				0,00	1.500,00	1.124,00
1	341	Auszahlungen aus der Investitionstätigkeit				0,00	1.500,00	1.124,00
SU	34	Summe Auszahlungen investive Gebarung				0,00	1.500,00	1.124,00
SA	SA2	Saldo (2) Geldfluss aus der Investiven Gebarung (33-34)				0,00	-1.500,00	-1.124,00
SA	SA3	Saldo (3) Nettofinanzierungssaldo (SA1+SA2)				-169.600,00	-305.000,00	-281.615,78
<b>Finanzierungstätigkeit</b>								
SU	35	Summe Einzahlungen aus der Finanzierungstätigkeit				0,00	0,00	0,00
SU	36	Summe Auszahlungen aus der Finanzierungstätigkeit				0,00	0,00	0,00
SA	SA4	Saldo (4) Geldfluss aus der Finanzierungstätigkeit (35-36)				0,00	0,00	0,00
SA	SA5	Saldo (5) Geldfluss aus VA-wirksamer Gebarung (SA3+SA4)				-169.600,00	-305.000,00	-281.615,78
<b>Fonds 240200 Kindergarten Goritschach</b>								
<b>Operative Gebarung</b>								
240200	810000	Leistungserlöse	0,00	0,00	300,05	0,00	0,00	326,55
240200	810001	Verpflegungsbeitrag Mittag	72.000,00	60.000,00	58.579,42	72.000,00	60.000,00	62.810,65
240200	810002	Verpflegungsbeitrag Jause	4.700,00	4.000,00	3.508,30	4.700,00	4.000,00	3.701,05
240200	810003	Betreuungsbeiträge	0,00	0,00	0,00	0,00	0,00	278,94
240200	810004	Verpflegungsbeitrag Getränke	2.800,00	2.600,00	3.288,57	2.800,00	2.600,00	3.713,66
240200	810005	Kreativbeitrag	9.500,00	8.000,00	8.330,93	9.500,00	8.000,00	9.233,99
240200	810006	Elternbeitragsersatz	92.000,00	99.600,00	105.863,17	92.000,00	99.600,00	105.863,17
240200	810008	Verpflichtendes Kindergartenjahr	16.000,00	14.900,00	0,00	16.000,00	14.900,00	0,00

01.12.2025



**Voranschlag 2026****Detailnachweis VA / 240 Kindergärten - interne Vergütungen enthalten**

Fonds	Konto	Bezeichnung	EVA 2026	EVA 2025	ERA 2024	FVA 2026	FVA 2025	FRA 2024
240200	816000	Kostenbeiträge für sonst. Leist.	0,00	1.700,00	2.151,33	0,00	1.700,00	2.201,33
2	2114/3114	Erträge / Einzahlungen aus Leistungen	197.000,00	190.800,00	182.021,77	197.000,00	190.800,00	188.129,34
240200	808000	Veräußerung von Waren	2.000,00	2.000,00	2.010,60	2.000,00	2.000,00	2.065,87
240200	829010	Versicherungsentschädigungen	0,00	8.000,00	2.910,49	0,00	8.000,00	2.910,49
2	2116/3116	Erträge / Einz. aus Veräußerung/GWG u. sonst. Erträge/Einz.	2.000,00	10.000,00	4.921,09	2.000,00	10.000,00	4.976,36
240200	817200	Erträge aus der Aufl. v. sonst. Rückst.-n.k.Urlaub	0,00	1.000,00	1.594,73	0,00	0,00	0,00
240200	817400	Erträge aus der Aufl. von sonst. Rückst.-Abfertig.	0,00	24.800,00	20.907,50	0,00	0,00	0,00
2	2117	Nicht finanzierungswirksame operative Erträge	0,00	25.800,00	22.502,23	0,00	0,00	0,00
1	211/311	<b>Erträge / Einzahl. aus operativer Verwaltungstätigkeit</b>	<b>199.000,00</b>	<b>226.600,00</b>	<b>209.445,09</b>	<b>199.000,00</b>	<b>200.800,00</b>	<b>193.105,70</b>
240200	860000	Lfd. Transferz. von Bund	0,00	0,00	9.408,67	0,00	0,00	9.408,67
240200	860600	* Transfers von Bund § 23 FAG 2024	76.100,00	0,00	0,00	76.100,00	0,00	0,00
240200	861000	Lfd. Transferz. von Ländern	0,00	0,00	1.000,00	0,00	0,00	1.000,00
240200	861010	Personalkostenzuschuss Land Kärnten	184.200,00	271.000,00	255.954,43	184.200,00	271.000,00	255.954,43
240200	861030	Verpfl. KG-Jahr	0,00	0,00	16.277,50	0,00	0,00	16.277,50
240200	861050	Jahresöffnungszeitenbonus	21.400,00	24.400,00	24.351,64	21.400,00	24.400,00	24.351,64
240200	861100	Transfers von Ländern Bedarfsmittelzuw.	0,00	0,00	3.064,31	0,00	0,00	3.064,31
2	2121/3121	Transferertrag / -zahlungen von Trägern des öffentl. Rechts	281.700,00	295.400,00	310.056,55	281.700,00	295.400,00	310.056,55
1	212/312	<b>Erträge aus Transfers / Einzahlungen aus Transfers</b>	<b>281.700,00</b>	<b>295.400,00</b>	<b>310.056,55</b>	<b>281.700,00</b>	<b>295.400,00</b>	<b>310.056,55</b>
SU	21/31	<b>Summe Erträge / Einzahlungen operative Gebarung</b>	<b>480.700,00</b>	<b>522.000,00</b>	<b>519.501,64</b>	<b>480.700,00</b>	<b>496.200,00</b>	<b>503.162,25</b>
240200	510000	Geldbezüge d. Vertragsbed. der Verw.	349.100,00	346.000,00	362.120,20	349.100,00	346.000,00	362.120,20
240200	511000	Geldb. Vertragsbed. in handw. Verwendung	110.000,00	80.800,00	78.739,21	110.000,00	80.800,00	78.739,21
240200	521000	Geldb. der ganzj. beschäftigten Arbeiter:innen	47.100,00	46.400,00	43.700,60	47.100,00	46.400,00	43.700,60
240200	522000	Geldb. der nicht ganzj. besch. Angest.	4.000,00	0,00	0,00	4.000,00	0,00	0,00
240200	523000	Geldb. der nicht ganzj. besch. Arbeiter:innen	0,00	17.000,00	1.260,60	0,00	17.000,00	1.260,60
240200	565000	Mehrleistungsvergütungen	6.500,00	5.500,00	2.494,91	6.500,00	5.500,00	2.494,91
2	2211/3211	Personalaufwand / Ausz. (Bezüge, Nebengeb., Mehrleistungen)	516.700,00	495.700,00	488.315,52	516.700,00	495.700,00	488.315,52
240200	580000	Dienstgeberbeiträge FLAF	18.300,00	18.300,00	17.991,65	18.300,00	18.300,00	17.991,65

**Voranschlag 2026****Detailnachweis VA / 240 Kindergärten - interne Vergütungen enthalten**

Fonds	Konto	Bezeichnung	EVA 2026	EVA 2025	ERA 2024	FVA 2026	FVA 2025	FRA 2024
240200	581100	Betriebliche Kollektivversicherung § 72 K-GMG	2.300,00	1.800,00	1.754,31	2.300,00	1.800,00	1.754,31
240200	582000	Sonstiger Dienstgeberbeitrag	107.400,00	104.100,00	101.518,30	107.400,00	104.100,00	101.518,30
240200	582100	Abfertigungsversicherung	25.800,00	24.800,00	20.907,50	25.800,00	24.800,00	20.907,50
2	2212/3212	Gesetzlicher und freiwilliger Sozialaufwand / Auszahlungen	153.800,00	149.000,00	142.171,76	153.800,00	149.000,00	142.171,76
240200	591000	Dotierung von Rückstellungen für Abfertigungen	0,00	40.000,00	45.361,04	0,00	0,00	0,00
240200	592000	Dot: von Rückstel. für Jubiläumszuwendungen	3.700,00	500,00	15.747,00	0,00	0,00	0,00
2	2214	Nicht finanzierungswirksamer Personalaufwand	3.700,00	40.500,00	61.108,04	0,00	0,00	0,00
1	221/321	<b>Personalaufwand / Auszahlungen aus Personalaufwand</b>	<b>674.200,00</b>	<b>685.200,00</b>	<b>691.595,32</b>	<b>670.500,00</b>	<b>644.700,00</b>	<b>630.487,28</b>
240200	400000	* Geringwertige Wirtschaftsg. Anlageverm.	3.500,00	7.500,00	4.739,10	3.500,00	7.500,00	4.791,87
240200	413000	Handelswaren	300,00	300,00	0,00	300,00	300,00	0,00
240200	430000	Lebensmittel	22.000,00	24.000,00	23.891,16	22.000,00	24.000,00	23.022,54
240200	430001	Lebensmittel Jause	4.700,00	3.200,00	2.743,69	4.700,00	3.200,00	2.675,18
240200	430002	Lebensmittel Getränke	2.800,00	2.800,00	2.287,03	2.800,00	2.800,00	2.307,75
240200	451000	Brennstoffe	5.000,00	5.000,00	2.230,42	5.000,00	5.000,00	3.710,88
240200	454000	* Reinigungsmittel	4.000,00	5.000,00	3.657,03	4.000,00	5.000,00	3.645,81
240200	456000	Schreib-, Zeichen- und son. Büromittel	1.000,00	900,00	926,25	1.000,00	900,00	926,25
240200	456001	Kreativbeitrag	9.500,00	11.300,00	9.332,94	9.500,00	11.300,00	9.152,50
240200	457000	Druckwerke	300,00	300,00	24,46	300,00	300,00	24,46
240200	458000	Mittel zur. ärztlichen Betreuung	200,00	200,00	0,00	200,00	200,00	0,00
240200	459000	Sonstige Verbrauchsgüter	1.500,00	1.500,00	1.295,82	1.500,00	1.500,00	1.196,65
2	2221/3221	Gebrauchs- und Verbrauchsgüter, Handelswaren / Auszahlungen	54.800,00	62.000,00	51.127,90	54.800,00	62.000,00	51.453,89
240200	600100	Strom	2.500,00	3.100,00	3.084,27	2.500,00	3.100,00	3.084,27
240200	630000	Postdienste	1.500,00	1.500,00	1.441,86	1.500,00	1.500,00	1.441,86
240200	631000	Telekommunikationsdienste	1.300,00	1.300,00	1.119,66	1.300,00	1.300,00	1.116,22
240200	670000	Versicherungen	2.300,00	2.100,00	2.003,92	2.300,00	2.100,00	2.003,92
2	2222/3222	Verwaltungs- und Betriebsaufwand / Auszahlungen	7.600,00	8.000,00	7.649,71	7.600,00	8.000,00	7.646,27
240200	614000	Instandhaltung von Gebäuden	7.000,00	7.000,00	6.720,39	7.000,00	7.000,00	7.231,22

**Voranschlag 2026****Detailnachweis VA / 240 Kindergärten - interne Vergütungen enthalten**

Fonds	Konto	Bezeichnung	EVA 2026	EVA 2025	ERA 2024	FVA 2026	FVA 2025	FRA 2024
240200	616000	Instandhaltung von Maschinen u. Anlagen	1.500,00	1.500,00	3.339,21	1.500,00	1.500,00	3.339,21
240200	618000	Instandhaltung von son. Anlagen	700,00	700,00	631,94	700,00	700,00	747,85
<b>2</b>	<b>2224/3224</b>	<b>Instandhaltung / Auszahlungen für Instandhaltung</b>	<b>9.200,00</b>	<b>9.200,00</b>	<b>10.691,54</b>	<b>9.200,00</b>	<b>9.200,00</b>	<b>11.318,28</b>
240200	690000	Schadensfälle - Abschr. v. Ford.	0,00	0,00	3.413,39	0,00	0,00	0,00
240200	691000	Schadensvergütungen	0,00	600,00	0,00	0,00	600,00	0,00
240200	710000	Öffentliche Abgaben ohne Geb. gem. FAG	1.400,00	1.400,00	1.360,44	1.400,00	1.400,00	1.360,44
240200	711000	Gebühren für die Benützung gem. FAG	3.300,00	3.300,00	2.703,69	3.300,00	3.300,00	2.703,69
240200	720109	Kostenbeitrag Arbeiter	17.000,00	22.000,00	15.504,00	17.000,00	22.000,00	15.504,00
240200	720209	Kostenbeitrag Fahrzeuge I	5.000,00	5.000,00	3.535,00	5.000,00	5.000,00	3.535,00
240200	720219	Kostenbeitrag Fahrzeug II	500,00	500,00	360,00	500,00	500,00	360,00
240200	724000	Reisegebühren	1.400,00	1.200,00	631,46	1.400,00	1.200,00	631,46
240200	728000	Entgelte für sonstige Leistungen	3.500,00	3.400,00	3.454,16	3.500,00	3.400,00	3.454,16
240200	728005	Aus- und Fortbildungskosten	1.000,00	1.000,00	1.677,10	1.000,00	1.000,00	1.677,10
240200	728200	Gesunde Gemeinde	500,00	1.300,00	185,12	500,00	1.300,00	185,12
240200	729000	Sonstige Aufwendungen	3.700,00	7.600,00	7.451,80	3.700,00	7.600,00	3.788,41
<b>2</b>	<b>2225/3225</b>	<b>Sonstiger Sachaufwand / Sonstige Auszahl. aus Sachaufwand</b>	<b>37.300,00</b>	<b>47.300,00</b>	<b>40.276,16</b>	<b>37.300,00</b>	<b>47.300,00</b>	<b>33.199,38</b>
240200	680200	Planm. Afa Grundstückseinrichtungen/Infrastruktur	0,00	400,00	334,30	0,00	0,00	0,00
240200	680500	Planm. Afa Sonderanlagen	500,00	500,00	465,37	0,00	0,00	0,00
240200	680600	Planm. Afa Technische Anlagen, Fahrzeuge/Maschine	400,00	500,00	385,64	0,00	0,00	0,00
240200	680700	Planm. Afa Amts, Betriebs/Geschäftsausstattung	4.600,00	4.700,00	4.355,79	0,00	0,00	0,00
<b>2</b>	<b>2226/3226</b>	<b>Nicht finanz.wirks. Sachaufw. / Ausz. Inanspruchn.Haftungen</b>	<b>5.500,00</b>	<b>6.100,00</b>	<b>5.541,10</b>	<b>0,00</b>	<b>0,00</b>	<b>0,00</b>
<b>1</b>	<b>222/322</b>	<b>Sachaufwand / Auszahlungen aus Sachaufwand</b>	<b>114.400,00</b>	<b>132.600,00</b>	<b>115.286,41</b>	<b>108.900,00</b>	<b>126.500,00</b>	<b>103.617,82</b>
240200	752000	Lfd. Transferz. an Gemeinden	0,00	0,00	770,00	0,00	0,00	770,00
<b>2</b>	<b>2231/3231</b>	<b>Transferaufwand / -zahlungen an Träger des öffentl. Rechts</b>	<b>0,00</b>	<b>0,00</b>	<b>770,00</b>	<b>0,00</b>	<b>0,00</b>	<b>770,00</b>
<b>1</b>	<b>223/323</b>	<b>Transferaufwand / Auszahlungen aus Transfers</b>	<b>0,00</b>	<b>0,00</b>	<b>770,00</b>	<b>0,00</b>	<b>0,00</b>	<b>770,00</b>
<b>SU</b>	<b>22/32</b>	<b>Summe Aufwendungen / Auszahlungen operative Gebarung</b>	<b>788.600,00</b>	<b>817.800,00</b>	<b>807.651,73</b>	<b>779.400,00</b>	<b>771.200,00</b>	<b>734.875,10</b>
<b>SA</b>	<b>SA0/SA1</b>	<b>SA (0) Nettoerg. (21-22) / SA (1) Geldfluss op. Geb. (31-32)</b>	<b>-307.900,00</b>	<b>-295.800,00</b>	<b>-288.150,09</b>	<b>-298.700,00</b>	<b>-275.000,00</b>	<b>-231.712,85</b>

Gemeinde Wernberg

GKZ 20727

## Voranschlag 2026

### Detailnachweis VA / 240 Kindergärten - interne Vergütungen enthalten

Fonds	Konto	Bezeichnung	EVA 2026	EVA 2025	ERA 2024	FVA 2026	FVA 2025	FRA 2024
SA	SA01	Saldo (01) Haushaltsrücklagen (230-240)	0,00	0,00	0,00			
SA	SA00	Saldo (00) Nettoergebnis nach Haushaltsrücklagen (SA0+SA01)	-307.900,00	-295.800,00	-288.150,09			
<b>Investive Gebarung</b>								
SU	33	Summe Einzahlungen investive Gebarung				0,00	0,00	0,00
SU	34	Summe Auszahlungen investive Gebarung				0,00	0,00	0,00
SA	SA2	Saldo (2) Geldfluss aus der Investiven Gebarung (33-34)				0,00	0,00	0,00
SA	SA3	Saldo (3) Nettofinanzierungssaldo (SA1+SA2)				-298.700,00	-275.000,00	-231.712,85
<b>Finanzierungstätigkeit</b>								
SU	35	Summe Einzahlungen aus der Finanzierungstätigkeit				0,00	0,00	0,00
SU	36	Summe Auszahlungen aus der Finanzierungstätigkeit				0,00	0,00	0,00
SA	SA4	Saldo (4) Geldfluss aus der Finanzierungstätigkeit (35-36)				0,00	0,00	0,00
SA	SA5	Saldo (5) Geldfluss aus VA-wirksamer Gebarung (SA3+SA4)				-298.700,00	-275.000,00	-231.712,85
<b>Fonds 240300 Kindertagesstätte Wernberg</b>								
<b>Operative Gebarung</b>								
240300	810001	Verpflegungsbeitrag Mittag	13.000,00	13.000,00	9.879,74	13.000,00	13.000,00	10.804,76
240300	810002	Verpflegungsbeitrag Jause	1.300,00	1.000,00	710,53	1.300,00	1.000,00	741,80
240300	810004	Verpflegungsbeitrag Getränke	700,00	700,00	151,50	700,00	700,00	115,10
240300	810005	Kreativbeitrag	1.700,00	1.700,00	1.648,89	1.700,00	1.700,00	1.809,88
240300	810006	Elternbeitragsersatz	43.900,00	43.900,00	40.964,52	43.900,00	43.900,00	44.221,52
240300	816000	Kostenbeiträge für sonst. Leist.	0,00	200,00	0,00	0,00	200,00	0,00
2	2114/3114	Erträge / Einzahlungen aus Leistungen	60.600,00	60.500,00	53.355,18	60.600,00	60.500,00	57.693,06
240300	808000	Veräußerung von Waren	600,00	0,00	369,62	600,00	0,00	369,63
240300	829000	Sonstige Erträge	1.000,00	1.000,00	1.238,78	1.000,00	1.000,00	0,00
2	2116/3116	Erträge / Einz. aus Veräußerung/GWG u. sonst. Erträge/Einz.	1.600,00	1.000,00	1.608,40	1.600,00	1.000,00	369,63
240300	817200	Erträge aus der Aufl. v. sonst. Rückst.-n.k.Urlaub	0,00	500,00	647,10	0,00	0,00	0,00

01.12.2025

**Voranschlag 2026****Detailnachweis VA / 240 Kindergärten - interne Vergütungen enthalten**

Fonds	Konto	Bezeichnung	EVA 2026	EVA 2025	ERA 2024	FVA 2026	FVA 2025	FRA 2024
240300	817500	Erträge aus der Aufl. von sonst. Rückst. -Jubil.	100,00	0,00	6.734,59	0,00	0,00	0,00
2	2117	Nicht finanzierungswirksame operative Erträge	100,00	500,00	7.381,69	0,00	0,00	0,00
<b>1</b>	<b>211/311</b>	<b>Erträge / Einzahl. aus operativer Verwaltungstätigkeit</b>	<b>62.300,00</b>	<b>62.000,00</b>	<b>62.345,27</b>	<b>62.200,00</b>	<b>61.500,00</b>	<b>58.062,69</b>
240300	860000	Lfd. Transferz. von Bund	0,00	0,00	1.556,33	0,00	0,00	1.556,33
240300	860600	* Transfers von Bund § 23 FAG 2024	25.400,00	0,00	0,00	25.400,00	0,00	0,00
240300	861000	Lfd. Transferz. von Ländern	0,00	0,00	1.000,00	0,00	0,00	1.000,00
240300	861010	Personalkostenzuschuss Land Kärnten	146.000,00	146.000,00	137.280,00	146.000,00	146.000,00	148.430,00
240300	861050	Jahresöffnungszeitenbonus	11.500,00	10.500,00	10.440,00	11.500,00	10.500,00	10.440,00
240300	861100	Transfers von Ländern Bedarfsmittelzuw.	0,00	0,00	789,29	0,00	0,00	789,29
240300	863200	Lfd. Transferz. v. sonst. Trägern öffentl. Rechtes	0,00	200,00	0,00	0,00	200,00	0,00
2	2121/3121	Transferertrag / -zahlungen von Trägern des öffentl. Rechts	182.900,00	156.700,00	151.065,62	182.900,00	156.700,00	162.215,62
240300	813000	Erträge a. Aufl. von Investitionszuschuss(Kapital)	4.600,00	4.600,00	4.522,00	0,00	0,00	0,00
2	2127	Nicht finanzierungswirksamer Transferertrag	4.600,00	4.600,00	4.522,00	0,00	0,00	0,00
<b>1</b>	<b>212/312</b>	<b>Erträge aus Transfers / Einzahlungen aus Transfers</b>	<b>187.500,00</b>	<b>161.300,00</b>	<b>155.587,62</b>	<b>182.900,00</b>	<b>156.700,00</b>	<b>162.215,62</b>
<b>SU</b>	<b>21/31</b>	<b>Summe Erträge / Einzahlungen operative Gebarung</b>	<b>249.800,00</b>	<b>223.300,00</b>	<b>217.932,89</b>	<b>245.100,00</b>	<b>218.200,00</b>	<b>220.278,31</b>
240300	510000	Geldbezüge d. Vertragsbed. der Verw.	89.700,00	44.900,00	41.620,43	89.700,00	44.900,00	41.620,43
240300	511000	Geldb. Vertragsbed. in handw. Verwendung	85.200,00	80.000,00	74.690,75	85.200,00	80.000,00	74.690,75
240300	522000	Geldb. der nicht ganzj. besch. Angest.	1.000,00	0,00	0,00	1.000,00	0,00	0,00
240300	523000	Geldb. der nicht ganzj. besch. Arbeiter:innen	22.000,00	15.200,00	8.395,35	22.000,00	15.200,00	8.395,35
240300	565000	Mehrleistungsvergütungen	300,00	100,00	1.373,68	300,00	100,00	1.373,68
2	2211/3211	Personalaufwand / Ausz. (Bezüge, Nebengeb., Mehrleistungen)	198.200,00	140.200,00	126.080,21	198.200,00	140.200,00	126.080,21
240300	580000	Dienstgeberbeiträge FLAF	7.400,00	5.200,00	4.626,80	7.400,00	5.200,00	4.626,80
240300	581100	Betriebliche Kollektivversicherung § 72 K-GMG	500,00	500,00	428,52	500,00	500,00	428,52
240300	582000	Sonstiger Dienstgeberbeitrag	42.400,00	32.700,00	26.896,01	42.400,00	32.700,00	26.896,01
2	2212/3212	Gesetzlicher und freiwilliger Sozialaufwand / Auszahlungen	50.300,00	38.400,00	31.951,33	50.300,00	38.400,00	31.951,33
240300	591000	Dotierung von Rückstellungen für Abfertigungen	0,00	900,00	0,00	0,00	0,00	0,00
240300	592000	Dot: von Rückstel. für Jubiläumszuwendungen	800,00	1.700,00	0,00	0,00	0,00	0,00

**Voranschlag 2026****Detailnachweis VA / 240 Kindergärten - interne Vergütungen enthalten**

Fonds	Konto	Bezeichnung	EVA 2026	EVA 2025	ERA 2024	FVA 2026	FVA 2025	FRA 2024
2	2214	Nicht finanzierungswirksamer Personalaufwand	800,00	2.600,00	0,00	0,00	0,00	0,00
<b>1</b>	<b>221/321</b>	<b>Personalaufwand / Auszahlungen aus Personalaufwand</b>	<b>249.300,00</b>	<b>181.200,00</b>	<b>158.031,54</b>	<b>248.500,00</b>	<b>178.600,00</b>	<b>158.031,54</b>
240300	400000	* Geringwertige Wirtschaftsg. Anlageverm.	1.500,00	1.500,00	790,21	1.500,00	1.500,00	790,21
240300	413000	Handelswaren	100,00	100,00	0,00	100,00	100,00	0,00
240300	430001	Lebensmittel Jause	1.300,00	1.000,00	668,08	1.300,00	1.000,00	668,08
240300	430002	Lebensmittel Getränke	700,00	700,00	206,71	700,00	700,00	206,71
240300	454000	Reinigungsmittel	1.200,00	2.500,00	323,06	1.200,00	2.500,00	323,06
240300	456000	Schreib-, Zeichen- und son. Büromittel	600,00	600,00	399,50	600,00	600,00	399,50
240300	456001	Kreativbeitrag	1.700,00	1.400,00	1.637,31	1.700,00	1.400,00	1.637,31
240300	457000	Druckwerke	100,00	100,00	0,00	100,00	100,00	0,00
240300	458000	Mittel zur. ärztlichen Betreuung	100,00	100,00	29,33	100,00	100,00	29,33
240300	459000	Sonstige Verbrauchsgüter	300,00	300,00	178,25	300,00	300,00	178,25
2	2221/3221	Gebrauchs- und Verbrauchsgüter, Handelswaren / Auszahlungen	7.600,00	8.300,00	4.232,45	7.600,00	8.300,00	4.232,45
240300	630000	Postdienste	0,00	0,00	360,46	0,00	0,00	360,46
240300	631000	Telekommunikationsdienste	100,00	100,00	72,75	100,00	100,00	117,12
240300	670000	Versicherungen	100,00	100,00	17,21	100,00	100,00	17,21
2	2222/3222	Verwaltungs- und Betriebsaufwand / Auszahlungen	200,00	200,00	450,42	200,00	200,00	494,79
240300	700000	Miet u. Pachtaufwand	14.100,00	15.500,00	14.441,85	14.100,00	15.500,00	13.318,11
2	2223/3223	Leasing- und Mietaufwand / Ausz. für Leasing- u. Mietaufwand	14.100,00	15.500,00	14.441,85	14.100,00	15.500,00	13.318,11
240300	614000	Instandhaltung von Gebäuden	100,00	100,00	0,00	100,00	100,00	0,00
240300	618000	Instandhaltung von son. Anlagen	1.100,00	1.000,00	0,00	1.100,00	1.000,00	0,00
2	2224/3224	Instandhaltung / Auszahlungen für Instandhaltung	1.200,00	1.100,00	0,00	1.200,00	1.100,00	0,00
240300	690000	Schadensfälle - Abschr. v. Ford.	0,00	0,00	2.739,85	0,00	0,00	0,00
240300	720109	Kostenbeitrag Arbeiter	5.000,00	5.000,00	2.996,25	5.000,00	5.000,00	2.996,25
240300	720209	Kostenbeitrag Fahrzeuge I	1.500,00	1.500,00	1.180,00	1.500,00	1.500,00	1.180,00
240300	720219	Kostenbeitrag Fahrzeug II	500,00	500,00	292,50	500,00	500,00	292,50
240300	724000	Reisegebühren	200,00	300,00	130,83	200,00	300,00	130,83

## Voranschlag 2026

### Detailnachweis VA / 240 Kindergärten - interne Vergütungen enthalten

Fonds	Konto	Bezeichnung	EVA 2026	EVA 2025	ERA 2024	FVA 2026	FVA 2025	FRA 2024
240300	728000	Entgelte für sonstige Leistungen	1.600,00	1.600,00	1.346,21	1.600,00	1.600,00	1.346,21
240300	728005	Aus- und Fortbildungskosten	1.000,00	1.000,00	447,09	1.000,00	1.000,00	447,09
240300	728200	Gesunde Gemeinde	1.000,00	1.000,00	0,00	1.000,00	1.000,00	0,00
240300	728600	Verpflegungskosten	13.000,00	13.000,00	12.547,87	13.000,00	13.000,00	11.702,87
240300	729000	Sonstige Aufwendungen	800,00	800,00	1.880,00	800,00	2.100,00	576,40
2	2225/3225	Sonstiger Sachaufwand / Sonstige Auszahl. aus Sachaufwand	24.600,00	24.700,00	23.560,60	24.600,00	26.000,00	18.672,15
240300	680700	Planm. Afa Amts, Betriebs/Geschäftsausstattung	9.200,00	9.300,00	8.921,52	0,00	0,00	0,00
2	2226/3226	Nicht finanz.wirks. Sachaufw. / Ausz. Inanspruchn.Haftungen	9.200,00	9.300,00	8.921,52	0,00	0,00	0,00
1	222/322	<b>Sachaufwand / Auszahlungen aus Sachaufwand</b>	<b>56.900,00</b>	<b>59.100,00</b>	<b>51.606,84</b>	<b>47.700,00</b>	<b>51.100,00</b>	<b>36.717,50</b>
240300	751000	Lfd. Transferz. an Länder	0,00	0,00	3.909,30	0,00	0,00	3.909,30
2	2231/3231	Transferaufwand / -zahlungen an Träger des öffentl. Rechts	0,00	0,00	3.909,30	0,00	0,00	3.909,30
1	223/323	<b>Transferaufwand / Auszahlungen aus Transfers</b>	<b>0,00</b>	<b>0,00</b>	<b>3.909,30</b>	<b>0,00</b>	<b>0,00</b>	<b>3.909,30</b>
SU	22/32	<b>Summe Aufwendungen / Auszahlungen operative Gebarung</b>	<b>306.200,00</b>	<b>240.300,00</b>	<b>213.547,68</b>	<b>296.200,00</b>	<b>229.700,00</b>	<b>198.658,34</b>
SA	SA0/SA1	<b>SA (0) Nettoerg. (21-22) / SA (1) Geldfluss op. Geb. (31-32)</b>	<b>-56.400,00</b>	<b>-17.000,00</b>	<b>4.385,21</b>	<b>-51.100,00</b>	<b>-11.500,00</b>	<b>21.619,97</b>
SA	SA01	<b>Saldo (01) Haushaltsrücklagen (230-240)</b>	<b>0,00</b>	<b>0,00</b>	<b>0,00</b>			
SA	SA00	<b>Saldo (00) Nettoergebnis nach Haushaltsrücklagen (SA0+SA01)</b>	<b>-56.400,00</b>	<b>-17.000,00</b>	<b>4.385,21</b>			
<b>Investive Gebarung</b>								
SU	33	<b>Summe Einzahlungen investive Gebarung</b>				<b>0,00</b>	<b>0,00</b>	<b>0,00</b>
SU	34	<b>Summe Auszahlungen investive Gebarung</b>				<b>0,00</b>	<b>0,00</b>	<b>0,00</b>
SA	SA2	<b>Saldo (2) Geldfluss aus der Investiven Gebarung (33-34)</b>				<b>0,00</b>	<b>0,00</b>	<b>0,00</b>
SA	SA3	<b>Saldo (3) Nettofinanzierungssaldo (SA1+SA2)</b>				<b>-51.100,00</b>	<b>-11.500,00</b>	<b>21.619,97</b>
<b>Finanzierungstätigkeit</b>								
SU	35	<b>Summe Einzahlungen aus der Finanzierungstätigkeit</b>				<b>0,00</b>	<b>0,00</b>	<b>0,00</b>
SU	36	<b>Summe Auszahlungen aus der Finanzierungstätigkeit</b>				<b>0,00</b>	<b>0,00</b>	<b>0,00</b>
SA	SA4	<b>Saldo (4) Geldfluss aus der Finanzierungstätigkeit (35-36)</b>				<b>0,00</b>	<b>0,00</b>	<b>0,00</b>
SA	SA5	<b>Saldo (5) Geldfluss aus VA-wirksamer Gebarung (SA3+SA4)</b>				<b>-51.100,00</b>	<b>-11.500,00</b>	<b>21.619,97</b>

Gemeinde Wernberg

GKZ 20727

**Voranschlag 2026****Detailnachweis VA / 240 Kindergärten - interne Vergütungen enthalten**

Fonds	Konto	Bezeichnung	EVA 2026	EVA 2025	ERA 2024	FVA 2026	FVA 2025	FRA 2024
<b>UA 240</b>		<b>Kindergärten</b>						
UA 240	SA0/SA1	SA (0) Nettoerg. (21-22) / SA (1) Geldfluss op. Geb. (31-32)	-635.800,00	-567.100,00	-675.170,41	-617.900,00	-538.700,00	-581.048,73
UA 240	SA00	Saldo (00) Nettoergebnis nach Haushaltsrücklagen (SA0+SA01)	-635.800,00	-567.100,00	-675.170,41			
UA 240	SA2	Saldo (2) Geldfluss aus der Investiven Gebarung (33-34)				0,00	-1.500,00	-1.124,00
UA 240	SA3	Saldo (3) Nettofinanzierungssaldo (SA1+SA2)				-617.900,00	-540.200,00	-582.172,73
UA 240	SA4	Saldo (4) Geldfluss aus der Finanzierungstätigkeit (35-36)				0,00	0,00	0,00
UA 240	SA5	Saldo (5) Geldfluss aus VA-wirksamer Gebarung (SA3+SA4)				-617.900,00	-540.200,00	-582.172,73



**Voranschlag 2026****Detailnachweis VA / 249 Sonstige Einrichtungen und Maßnahmen - interne Vergütungen enthalten**

Fonds	Konto	Bezeichnung	EVA 2026	EVA 2025	ERA 2024	FVA 2026	FVA 2025	FRA 2024
<b>Fonds 249000</b>		<b>Sonstige Einrichtungen und Maßnahmen</b>						
<b>Operative Gebarung</b>								
249000	816006	Ausgleichszahlungen Kinderbetreuung	2.600,00	1.200,00	0,00	2.600,00	1.200,00	0,00
2	2114/3114	Erträge / Einzahlungen aus Leistungen	2.600,00	1.200,00	0,00	2.600,00	1.200,00	0,00
<b>1</b>	<b>211/311</b>	<b>Erträge / Einzahl. aus operativer Verwaltungstätigkeit</b>	<b>2.600,00</b>	<b>1.200,00</b>	<b>0,00</b>	<b>2.600,00</b>	<b>1.200,00</b>	<b>0,00</b>
<b>SU</b>	<b>21/31</b>	<b>Summe Erträge / Einzahlungen operative Gebarung</b>	<b>2.600,00</b>	<b>1.200,00</b>	<b>0,00</b>	<b>2.600,00</b>	<b>1.200,00</b>	<b>0,00</b>
249000	728000	Entgelte für sonstige Leistungen	200,00	0,00	160,00	200,00	0,00	160,00
249000	728003	Ausgleichszahlungen Kinderbetreuung	32.000,00	35.000,00	10.836,36	32.000,00	35.000,00	0,00
2	2225/3225	Sonstiger Sachaufwand / Sonstige Auszahl. aus Sachaufwand	32.200,00	35.000,00	10.996,36	32.200,00	35.000,00	160,00
<b>1</b>	<b>222/322</b>	<b>Sachaufwand / Auszahlungen aus Sachaufwand</b>	<b>32.200,00</b>	<b>35.000,00</b>	<b>10.996,36</b>	<b>32.200,00</b>	<b>35.000,00</b>	<b>160,00</b>
249000	751900	Kostenbeitrag für (Kinder-) Tagesbetreuung	296.500,00	281.600,00	267.904,77	296.500,00	281.600,00	267.904,77
2	2231/3231	Transferaufwand / -zahlungen an Träger des öffentl. Rechts	296.500,00	281.600,00	267.904,77	296.500,00	281.600,00	267.904,77
249000	755000	Lfd. Transferz. an Unternehmungen	17.500,00	6.000,00	0,00	17.500,00	6.000,00	0,00
2	2233/3233	Transferaufwand / -zahlungen an Untern. (mit Finanzuntern.)	17.500,00	6.000,00	0,00	17.500,00	6.000,00	0,00
249000	757000	Lfd. Transferz. an priv. Organisationen	60.700,00	62.500,00	75.747,05	60.700,00	62.500,00	75.747,05
2	2234/3234	Transferaufwand / -zahlungen an Haush. & Org.o.Erwerbschar.	60.700,00	62.500,00	75.747,05	60.700,00	62.500,00	75.747,05
<b>1</b>	<b>223/323</b>	<b>Transferaufwand / Auszahlungen aus Transfers</b>	<b>374.700,00</b>	<b>350.100,00</b>	<b>343.651,82</b>	<b>374.700,00</b>	<b>350.100,00</b>	<b>343.651,82</b>
<b>SU</b>	<b>22/32</b>	<b>Summe Aufwendungen / Auszahlungen operative Gebarung</b>	<b>406.900,00</b>	<b>385.100,00</b>	<b>354.648,18</b>	<b>406.900,00</b>	<b>385.100,00</b>	<b>343.811,82</b>
<b>SA</b>	<b>SA0/SA1</b>	<b>SA (0) Nettoerg. (21-22) / SA (1) Geldfluss op. Geb. (31-32)</b>	<b>-404.300,00</b>	<b>-383.900,00</b>	<b>-354.648,18</b>	<b>-404.300,00</b>	<b>-383.900,00</b>	<b>-343.811,82</b>
<b>SA</b>	<b>SA01</b>	<b>Saldo (01) Haushaltsrücklagen (230-240)</b>	<b>0,00</b>	<b>0,00</b>	<b>0,00</b>			
<b>SA</b>	<b>SA00</b>	<b>Saldo (00) Nettoergebnis nach Haushaltsrücklagen (SA0+SA01)</b>	<b>-404.300,00</b>	<b>-383.900,00</b>	<b>-354.648,18</b>			
<b>Investive Gebarung</b>								
<b>SU</b>	<b>33</b>	<b>Summe Einzahlungen investive Gebarung</b>				<b>0,00</b>	<b>0,00</b>	<b>0,00</b>
<b>SU</b>	<b>34</b>	<b>Summe Auszahlungen investive Gebarung</b>				<b>0,00</b>	<b>0,00</b>	<b>0,00</b>
<b>SA</b>	<b>SA2</b>	<b>Saldo (2) Geldfluss aus der Investiven Gebarung (33-34)</b>				<b>0,00</b>	<b>0,00</b>	<b>0,00</b>

**Voranschlag 2026****Detailnachweis VA / 249 Sonstige Einrichtungen und Maßnahmen - interne Vergütungen enthalten**

Fonds	Konto	Bezeichnung	EVA 2026	EVA 2025	ERA 2024	FVA 2026	FVA 2025	FRA 2024
SA	SA3	Saldo (3) Nettofinanzierungssaldo (SA1+SA2)				-404.300,00	-383.900,00	-343.811,82
<b>Finanzierungstätigkeit</b>								
SU	35	Summe Einzahlungen aus der Finanzierungstätigkeit				0,00	0,00	0,00
SU	36	Summe Auszahlungen aus der Finanzierungstätigkeit				0,00	0,00	0,00
SA	SA4	Saldo (4) Geldfluss aus der Finanzierungstätigkeit (35-36)				0,00	0,00	0,00
SA	SA5	Saldo (5) Geldfluss aus VA-wirksamer Gebarung (SA3+SA4)				-404.300,00	-383.900,00	-343.811,82
UA	249	<b>Sonstige Einrichtungen und Maßnahmen</b>						
UA 249	SA0/SA1	SA (0) Nettoerg. (21-22) / SA (1) Geldfluss op. Geb. (31-32)	-404.300,00	-383.900,00	-354.648,18	-404.300,00	-383.900,00	-343.811,82
UA 249	SA00	Saldo (00) Nettoergebnis nach Haushaltsrücklagen (SA0+SA01)	-404.300,00	-383.900,00	-354.648,18			
UA 249	SA2	Saldo (2) Geldfluss aus der Investiven Gebarung (33-34)				0,00	0,00	0,00
UA 249	SA3	Saldo (3) Nettofinanzierungssaldo (SA1+SA2)				-404.300,00	-383.900,00	-343.811,82
UA 249	SA4	Saldo (4) Geldfluss aus der Finanzierungstätigkeit (35-36)				0,00	0,00	0,00
UA 249	SA5	Saldo (5) Geldfluss aus VA-wirksamer Gebarung (SA3+SA4)				-404.300,00	-383.900,00	-343.811,82
A	24	<b>Vorschulische Erziehung</b>						
A 24	SA0/SA1	SA (0) Nettoerg. (21-22) / SA (1) Geldfluss op. Geb. (31-32)	-1.040.100,00	-951.000,00	-1.029.818,59	-1.022.200,00	-922.600,00	-924.860,55
A 24	SA00	Saldo (00) Nettoergebnis nach Haushaltsrücklagen (SA0+SA01)	-1.040.100,00	-951.000,00	-1.029.818,59			
A 24	SA2	Saldo (2) Geldfluss aus der Investiven Gebarung (33-34)				0,00	-1.500,00	-1.124,00
A 24	SA3	Saldo (3) Nettofinanzierungssaldo (SA1+SA2)				-1.022.200,00	-924.100,00	-925.984,55
A 24	SA4	Saldo (4) Geldfluss aus der Finanzierungstätigkeit (35-36)				0,00	0,00	0,00
A 24	SA5	Saldo (5) Geldfluss aus VA-wirksamer Gebarung (SA3+SA4)				-1.022.200,00	-924.100,00	-925.984,55

**Voranschlag 2026****Detailnachweis VA / 250 Horte für Schülerinnen und Schüler - interne Vergütungen enthalten**

Fonds	Konto	Bezeichnung	EVA 2026	EVA 2025	ERA 2024	FVA 2026	FVA 2025	FRA 2024
<b>Fonds 250100</b>		<b>GTS NMB Volksschule Goritschach</b>						
<b>Operative Gebarung</b>								
250100	810001	Verpflegungsbeitrag Mittag	29.000,00	29.000,00	27.591,80	29.000,00	29.000,00	26.985,20
250100	810003	Betreuungsbeiträge	45.000,00	42.500,00	34.301,20	45.000,00	42.500,00	32.747,44
2	2114/3114	Erträge / Einzahlungen aus Leistungen	74.000,00	71.500,00	61.893,00	74.000,00	71.500,00	59.732,64
<b>1</b>	<b>211/311</b>	<b>Erträge / Einzahl. aus operativer Verwaltungstätigkeit</b>	<b>74.000,00</b>	<b>71.500,00</b>	<b>61.893,00</b>	<b>74.000,00</b>	<b>71.500,00</b>	<b>59.732,64</b>
250100	860000	Lfd. Transferz. von Bund	4.000,00	5.000,00	5.895,00	4.000,00	5.000,00	4.000,00
250100	861000	Lfd. Transferz. von Ländern	16.000,00	24.000,00	16.000,00	16.000,00	24.000,00	16.000,00
2	2121/3121	Transferertrag / -zahlungen von Trägern des öffentl. Rechts	20.000,00	29.000,00	21.895,00	20.000,00	29.000,00	20.000,00
250100	813000	Erträge a. Aufl. von Investitionszuschuss(Kapital)	4.900,00	4.900,00	4.847,07	0,00	0,00	0,00
2	2127	Nicht finanzierungswirksamer Transferertrag	4.900,00	4.900,00	4.847,07	0,00	0,00	0,00
<b>1</b>	<b>212/312</b>	<b>Erträge aus Transfers / Einzahlungen aus Transfers</b>	<b>24.900,00</b>	<b>33.900,00</b>	<b>26.742,07</b>	<b>20.000,00</b>	<b>29.000,00</b>	<b>20.000,00</b>
<b>SU 21/31</b>		<b>Summe Erträge / Einzahlungen operative Gebarung</b>	<b>98.900,00</b>	<b>105.400,00</b>	<b>88.635,07</b>	<b>94.000,00</b>	<b>100.500,00</b>	<b>79.732,64</b>
250100	400000	Geringwertige Wirtschaftsg. Anlageverm.	500,00	500,00	3.404,48	500,00	500,00	3.404,48
250100	454000	Reinigungsmittel	300,00	300,00	309,47	300,00	300,00	309,47
250100	459000	Sonstige Verbrauchsgüter	100,00	600,00	408,21	100,00	600,00	379,87
2	2221/3221	Gebrauchs- und Verbrauchsgüter, Handelswaren / Auszahlungen	900,00	1.400,00	4.122,16	900,00	1.400,00	4.093,82
250100	630000	Postdienste	0,00	0,00	720,93	0,00	0,00	720,93
2	2222/3222	Verwaltungs- und Betriebsaufwand / Auszahlungen	0,00	0,00	720,93	0,00	0,00	720,93
250100	614000	Instandhaltung von Gebäuden	0,00	0,00	109,35	0,00	0,00	109,35
2	2224/3224	Instandhaltung / Auszahlungen für Instandhaltung	0,00	0,00	109,35	0,00	0,00	109,35
250100	720109	Kostenbeitrag Arbeiter	1.000,00	1.000,00	561,00	1.000,00	1.000,00	561,00
250100	720209	Kostenbeitrag Fahrzeuge I	0,00	0,00	200,00	0,00	0,00	200,00
250100	728500	* Betreuungskosten	70.200,00	82.600,00	83.028,00	70.200,00	82.600,00	110.858,00
250100	728600	Verpflegungskosten	29.000,00	29.000,00	27.834,54	29.000,00	29.000,00	27.714,51
2	2225/3225	Sonstiger Sachaufwand / Sonstige Auszahl. aus Sachaufwand	100.200,00	112.600,00	111.623,54	100.200,00	112.600,00	139.333,51

Gemeinde Wernberg

GKZ 20727

**Voranschlag 2026****Detailnachweis VA / 250 Horte für Schülerinnen und Schüler - interne Vergütungen enthalten**

Fonds	Konto	Bezeichnung	EVA 2026	EVA 2025	ERA 2024	FVA 2026	FVA 2025	FRA 2024
250100	680200	Planm. Afa Grundstückseinrichtungen/Infrastruktur	2.200,00	1.900,00	66,10	0,00	0,00	0,00
250100	680700	Planm. Afa Amts, Betriebs/Geschäftsausstattung	8.000,00	6.900,00	5.735,15	0,00	0,00	0,00
2	2226/3226	Nicht finanz.wirks. Sachaufw. / Ausz. Inanspruchn.Haftungen	10.200,00	8.800,00	5.801,25	0,00	0,00	0,00
<b>1</b>	<b>222/322</b>	<b>Sachaufwand / Auszahlungen aus Sachaufwand</b>	<b>111.300,00</b>	<b>122.800,00</b>	<b>122.377,23</b>	<b>101.100,00</b>	<b>114.000,00</b>	<b>144.257,61</b>
<b>SU</b>	<b>22/32</b>	<b>Summe Aufwendungen / Auszahlungen operative Gebarung</b>	<b>111.300,00</b>	<b>122.800,00</b>	<b>122.377,23</b>	<b>101.100,00</b>	<b>114.000,00</b>	<b>144.257,61</b>
<b>SA</b>	<b>SA0/SA1</b>	<b>SA (0) Nettoerg. (21-22) / SA (1) Geldfluss op. Geb. (31-32)</b>	<b>-12.400,00</b>	<b>-17.400,00</b>	<b>-33.742,16</b>	<b>-7.100,00</b>	<b>-13.500,00</b>	<b>-64.524,97</b>
<b>SA</b>	<b>SA01</b>	<b>Saldo (01) Haushaltsrücklagen (230-240)</b>	<b>0,00</b>	<b>0,00</b>	<b>0,00</b>			
<b>SA</b>	<b>SA00</b>	<b>Saldo (00) Nettoergebnis nach Haushaltsrücklagen (SA0+SA01)</b>	<b>-12.400,00</b>	<b>-17.400,00</b>	<b>-33.742,16</b>			
<b>Investive Gebarung</b>								
250100	301000	Kapitaltransf. von Ländern, -fonds und -kammern				0,00	26.500,00	0,00
2	3331	Kapitaltransferzahlungen von Trägern des öffentlichen Rechts				0,00	26.500,00	0,00
<b>1</b>	<b>333</b>	<b>Einzahlungen aus Kapitaltransfers</b>				<b>0,00</b>	<b>26.500,00</b>	<b>0,00</b>
<b>SU</b>	<b>33</b>	<b>Summe Einzahlungen investive Gebarung</b>				<b>0,00</b>	<b>26.500,00</b>	<b>0,00</b>
250100	006000	Sonstige Grundstückseinrichtungen				0,00	15.000,00	983,70
2	3412	Ausz. für den Erwerb von Grundstücken & Grundstückseinricht.				0,00	15.000,00	983,70
250100	042000	Amts-, Betriebs- und Geschäftsausstattung				0,00	5.500,00	12.915,77
2	3415	Ausz. f.d. Erwerb von Amts-, Betriebs- u.Geschäftsausstatt.				0,00	5.500,00	12.915,77
<b>1</b>	<b>341</b>	<b>Auszahlungen aus der Investitionstätigkeit</b>				<b>0,00</b>	<b>20.500,00</b>	<b>13.899,47</b>
<b>SU</b>	<b>34</b>	<b>Summe Auszahlungen investive Gebarung</b>				<b>0,00</b>	<b>20.500,00</b>	<b>13.899,47</b>
<b>SA</b>	<b>SA2</b>	<b>Saldo (2) Geldfluss aus der Investiven Gebarung (33-34)</b>				<b>0,00</b>	<b>6.000,00</b>	<b>-13.899,47</b>
<b>SA</b>	<b>SA3</b>	<b>Saldo (3) Nettofinanzierungssaldo (SA1+SA2)</b>				<b>-7.100,00</b>	<b>-7.500,00</b>	<b>-78.424,44</b>
<b>Finanzierungstätigkeit</b>								
<b>SU</b>	<b>35</b>	<b>Summe Einzahlungen aus der Finanzierungstätigkeit</b>				<b>0,00</b>	<b>0,00</b>	<b>0,00</b>
<b>SU</b>	<b>36</b>	<b>Summe Auszahlungen aus der Finanzierungstätigkeit</b>				<b>0,00</b>	<b>0,00</b>	<b>0,00</b>
<b>SA</b>	<b>SA4</b>	<b>Saldo (4) Geldfluss aus der Finanzierungstätigkeit (35-36)</b>				<b>0,00</b>	<b>0,00</b>	<b>0,00</b>
<b>SA</b>	<b>SA5</b>	<b>Saldo (5) Geldfluss aus VA-wirksamer Gebarung (SA3+SA4)</b>				<b>-7.100,00</b>	<b>-7.500,00</b>	<b>-78.424,44</b>

01.12.2025

**Voranschlag 2026****Detailnachweis VA / 250 Horte für Schülerinnen und Schüler - interne Vergütungen enthalten**

Fonds	Konto	Bezeichnung	EVA 2026	EVA 2025	ERA 2024	FVA 2026	FVA 2025	FRA 2024
<b>Fonds 250200</b>		<b>GTS NMB Volksschule Damschach</b>						
<b>Operative Gebarung</b>								
250200	810001	Verpflegungsbeitrag Mittag	31.000,00	29.000,00	30.021,90	31.000,00	29.000,00	31.628,10
250200	810003	Betreuungsbeiträge	45.000,00	55.000,00	43.273,21	45.000,00	55.000,00	45.112,86
2	2114/3114	Erträge / Einzahlungen aus Leistungen	76.000,00	84.000,00	73.295,11	76.000,00	84.000,00	76.740,96
250200	817400	Erträge aus der Aufl. von sonst. Rückst.-Abfertig.	0,00	600,00	364,68	0,00	0,00	0,00
2	2117	Nicht finanzierungswirksame operative Erträge	0,00	600,00	364,68	0,00	0,00	0,00
<b>1</b>	<b>211/311</b>	<b>Erträge / Einzahl. aus operativer Verwaltungstätigkeit</b>	<b>76.000,00</b>	<b>84.600,00</b>	<b>73.659,79</b>	<b>76.000,00</b>	<b>84.000,00</b>	<b>76.740,96</b>
250200	860000	Lfd. Transferz. von Bund	3.000,00	3.000,00	6.000,00	3.000,00	3.000,00	6.000,00
250200	861000	Lfd. Transferz. von Ländern	24.000,00	24.000,00	24.000,00	24.000,00	24.000,00	24.000,00
2	2121/3121	Transferertrag / -zahlungen von Trägern des öffentl. Rechts	27.000,00	27.000,00	30.000,00	27.000,00	27.000,00	30.000,00
250200	813000	Erträge a. Aufl. von Investitionszuschuss(Kapital)	9.400,00	9.400,00	9.297,91	0,00	0,00	0,00
2	2127	Nicht finanzierungswirksamer Transferertrag	9.400,00	9.400,00	9.297,91	0,00	0,00	0,00
<b>1</b>	<b>212/312</b>	<b>Erträge aus Transfers / Einzahlungen aus Transfers</b>	<b>36.400,00</b>	<b>36.400,00</b>	<b>39.297,91</b>	<b>27.000,00</b>	<b>27.000,00</b>	<b>30.000,00</b>
<b>SU 21/31</b>		<b>Summe Erträge / Einzahlungen operative Gebarung</b>	<b>112.400,00</b>	<b>121.000,00</b>	<b>112.957,70</b>	<b>103.000,00</b>	<b>111.000,00</b>	<b>106.740,96</b>
250200	511000	Geldb. Vertragsbed. in handw. Verwendung	2.900,00	2.900,00	3.121,07	2.900,00	2.900,00	3.121,07
250200	565000	Mehrleistungsvergütungen	100,00	100,00	97,53	100,00	100,00	97,53
2	2211/3211	Personalaufwand / Ausz. (Bezüge, Nebengeb., Mehrleistungen)	3.000,00	3.000,00	3.218,60	3.000,00	3.000,00	3.218,60
250200	580000	Dienstgeberbeiträge FLAF	200,00	200,00	119,15	200,00	200,00	119,15
250200	582000	Sonstiger Dienstgeberbeitrag	700,00	600,00	670,05	700,00	600,00	670,05
250200	582100	Abfertigungsversicherung	800,00	600,00	364,68	800,00	600,00	364,68
2	2212/3212	Gesetzlicher und freiwilliger Sozialaufwand / Auszahlungen	1.700,00	1.400,00	1.153,88	1.700,00	1.400,00	1.153,88
250200	591000	Dotierung von Rückstellungen für Abfertigungen	0,00	0,00	915,88	0,00	0,00	0,00
250200	593000	Dot. von Rückstellungen für nicht kons. Urlaube	0,00	0,00	3,15	0,00	0,00	0,00
2	2214	Nicht finanzierungswirksamer Personalaufwand	0,00	0,00	919,03	0,00	0,00	0,00
<b>1</b>	<b>221/321</b>	<b>Personalaufwand / Auszahlungen aus Personalaufwand</b>	<b>4.700,00</b>	<b>4.400,00</b>	<b>5.291,51</b>	<b>4.700,00</b>	<b>4.400,00</b>	<b>4.372,48</b>

**Voranschlag 2026****Detailnachweis VA / 250 Horte für Schülerinnen und Schüler - interne Vergütungen enthalten**

Fonds	Konto	Bezeichnung	EVA 2026	EVA 2025	ERA 2024	FVA 2026	FVA 2025	FRA 2024
250200	400000	Geringwertige Wirtschaftsg. Anlageverm.	500,00	500,00	250,22	500,00	500,00	250,22
250200	454000	Reinigungsmittel	500,00	500,00	533,89	500,00	500,00	533,89
250200	459000	Sonstige Verbrauchsgüter	100,00	100,00	297,84	100,00	100,00	297,84
2	2221/3221	Gebrauchs- und Verbrauchsgüter, Handelswaren / Auszahlungen	1.100,00	1.100,00	1.081,95	1.100,00	1.100,00	1.081,95
250200	630000	Postdienste	0,00	0,00	1.081,39	0,00	0,00	1.081,39
2	2222/3222	Verwaltungs- und Betriebsaufwand / Auszahlungen	0,00	0,00	1.081,39	0,00	0,00	1.081,39
250200	720109	Kostenbeitrag Arbeiter	1.000,00	1.000,00	63,75	1.000,00	1.000,00	63,75
250200	728500	Betreuungskosten	87.500,00	92.000,00	98.540,00	87.500,00	92.000,00	129.110,00
250200	728600	Verpflegungskosten	31.000,00	29.000,00	29.384,01	31.000,00	29.000,00	29.452,76
2	2225/3225	Sonstiger Sachaufwand / Sonstige Auszahl. aus Sachaufwand	119.500,00	122.000,00	127.987,76	119.500,00	122.000,00	158.626,51
250200	680700	Planm. Afa Amts, Betriebs/Geschäftsausstattung	9.900,00	9.900,00	9.675,03	0,00	0,00	0,00
2	2226/3226	Nicht finanz.wirks. Sachaufw. / Ausz. Inanspruchn.Haftungen	9.900,00	9.900,00	9.675,03	0,00	0,00	0,00
1	222/322	<b>Sachaufwand / Auszahlungen aus Sachaufwand</b>	<b>130.500,00</b>	<b>133.000,00</b>	<b>139.826,13</b>	<b>120.600,00</b>	<b>123.100,00</b>	<b>160.789,85</b>
SU	22/32	<b>Summe Aufwendungen / Auszahlungen operative Gebarung</b>	<b>135.200,00</b>	<b>137.400,00</b>	<b>145.117,64</b>	<b>125.300,00</b>	<b>127.500,00</b>	<b>165.162,33</b>
SA	SA0/SA1	<b>SA (0) Nettoerg. (21-22) / SA (1) Geldfluss op. Geb. (31-32)</b>	<b>-22.800,00</b>	<b>-16.400,00</b>	<b>-32.159,94</b>	<b>-22.300,00</b>	<b>-16.500,00</b>	<b>-58.421,37</b>
SA	SA01	<b>Saldo (01) Haushaltsrücklagen (230-240)</b>	<b>0,00</b>	<b>0,00</b>	<b>0,00</b>			
SA	SA00	<b>Saldo (00) Nettoergebnis nach Haushaltsrücklagen (SA0+SA01)</b>	<b>-22.800,00</b>	<b>-16.400,00</b>	<b>-32.159,94</b>			
<b>Investive Gebarung</b>								
SU	33	<b>Summe Einzahlungen investive Gebarung</b>				<b>0,00</b>	<b>0,00</b>	<b>0,00</b>
SU	34	<b>Summe Auszahlungen investive Gebarung</b>				<b>0,00</b>	<b>0,00</b>	<b>0,00</b>
SA	SA2	<b>Saldo (2) Geldfluss aus der Investiven Gebarung (33-34)</b>				<b>0,00</b>	<b>0,00</b>	<b>0,00</b>
SA	SA3	<b>Saldo (3) Nettofinanzierungssaldo (SA1+SA2)</b>				<b>-22.300,00</b>	<b>-16.500,00</b>	<b>-58.421,37</b>
<b>Finanzierungstätigkeit</b>								
SU	35	<b>Summe Einzahlungen aus der Finanzierungstätigkeit</b>				<b>0,00</b>	<b>0,00</b>	<b>0,00</b>
SU	36	<b>Summe Auszahlungen aus der Finanzierungstätigkeit</b>				<b>0,00</b>	<b>0,00</b>	<b>0,00</b>
SA	SA4	<b>Saldo (4) Geldfluss aus der Finanzierungstätigkeit (35-36)</b>				<b>0,00</b>	<b>0,00</b>	<b>0,00</b>

Gemeinde Wernberg

GKZ 20727

**Voranschlag 2026****Detailnachweis VA / 250 Horte für Schülerinnen und Schüler - interne Vergütungen enthalten**

Fonds	Konto	Bezeichnung	EVA 2026	EVA 2025	ERA 2024	FVA 2026	FVA 2025	FRA 2024
<b>SA</b>	<b>SA5</b>	<b>Saldo (5) Geldfluss aus VA-wirksamer Gebarung (SA3+SA4)</b>				<b>-22.300,00</b>	<b>-16.500,00</b>	<b>-58.421,37</b>
<b>UA 250</b>		<b>Horte für Schülerinnen und Schüler</b>						
UA 250	SA0/SA1	SA (0) Nettoerg. (21-22) / SA (1) Geldfluss op. Geb. (31-32)	-35.200,00	-33.800,00	-65.902,10	-29.400,00	-30.000,00	-122.946,34
UA 250	SA00	Saldo (00) Nettoergebnis nach Haushaltsrücklagen (SA0+SA01)	-35.200,00	-33.800,00	-65.902,10			
UA 250	SA2	Saldo (2) Geldfluss aus der Investiven Gebarung (33-34)				0,00	6.000,00	-13.899,47
UA 250	SA3	Saldo (3) Nettofinanzierungssaldo (SA1+SA2)				-29.400,00	-24.000,00	-136.845,81
UA 250	SA4	Saldo (4) Geldfluss aus der Finanzierungstätigkeit (35-36)				0,00	0,00	0,00
UA 250	SA5	Saldo (5) Geldfluss aus VA-wirksamer Gebarung (SA3+SA4)				-29.400,00	-24.000,00	-136.845,81
<b>A 25</b>		<b>Außerschulische Jugenderziehung</b>						
A 25	SA0/SA1	SA (0) Nettoerg. (21-22) / SA (1) Geldfluss op. Geb. (31-32)	-35.200,00	-33.800,00	-65.902,10	-29.400,00	-30.000,00	-122.946,34
A 25	SA00	Saldo (00) Nettoergebnis nach Haushaltsrücklagen (SA0+SA01)	-35.200,00	-33.800,00	-65.902,10			
A 25	SA2	Saldo (2) Geldfluss aus der Investiven Gebarung (33-34)				0,00	6.000,00	-13.899,47
A 25	SA3	Saldo (3) Nettofinanzierungssaldo (SA1+SA2)				-29.400,00	-24.000,00	-136.845,81
A 25	SA4	Saldo (4) Geldfluss aus der Finanzierungstätigkeit (35-36)				0,00	0,00	0,00
A 25	SA5	Saldo (5) Geldfluss aus VA-wirksamer Gebarung (SA3+SA4)				-29.400,00	-24.000,00	-136.845,81

## Voranschlag 2026

### Detailnachweis VA / 262 Sportplätze - interne Vergütungen enthalten

Fonds	Konto	Bezeichnung	EVA 2026	EVA 2025	ERA 2024	FVA 2026	FVA 2025	FRA 2024
<b>Fonds 262000</b>		<b>Sportplätze Sporthaus Förderlach</b>						
<b>Operative Gebarung</b>								
262000	829010	Versicherungsentschädigungen	0,00	0,00	5.743,43	0,00	0,00	5.743,43
2	2116/3116	Erträge / Einz. aus Veräußerung/GWG u. sonst. Erträge/Einz.	0,00	0,00	5.743,43	0,00	0,00	5.743,43
<b>1</b>	<b>211/311</b>	<b>Erträge / Einzahl. aus operativer Verwaltungstätigkeit</b>	<b>0,00</b>	<b>0,00</b>	<b>5.743,43</b>	<b>0,00</b>	<b>0,00</b>	<b>5.743,43</b>
262000	813000	Erträge a. Aufl. von Investitionszuschuss(Kapital)	15.000,00	15.000,00	14.687,11	0,00	0,00	0,00
2	2127	Nicht finanzierungswirksamer Transferertrag	15.000,00	15.000,00	14.687,11	0,00	0,00	0,00
<b>1</b>	<b>212/312</b>	<b>Erträge aus Transfers / Einzahlungen aus Transfers</b>	<b>15.000,00</b>	<b>15.000,00</b>	<b>14.687,11</b>	<b>0,00</b>	<b>0,00</b>	<b>0,00</b>
<b>SU</b>	<b>21/31</b>	<b>Summe Erträge / Einzahlungen operative Gebarung</b>	<b>15.000,00</b>	<b>15.000,00</b>	<b>20.430,54</b>	<b>0,00</b>	<b>0,00</b>	<b>5.743,43</b>
262000	670000	Versicherungen	1.700,00	1.600,00	1.472,05	1.700,00	1.600,00	1.472,05
2	2222/3222	Verwaltungs- und Betriebsaufwand / Auszahlungen	1.700,00	1.600,00	1.472,05	1.700,00	1.600,00	1.472,05
262000	700000	Miet u. Pachtaufwand	100,00	100,00	79,62	100,00	100,00	79,62
2	2223/3223	Leasing- und Mietaufwand / Ausz. für Leasing- u. Mietaufwand	100,00	100,00	79,62	100,00	100,00	79,62
262000	614000	Instandhaltung von Gebäuden	800,00	800,00	1.658,78	800,00	800,00	1.519,12
2	2224/3224	Instandhaltung / Auszahlungen für Instandhaltung	800,00	800,00	1.658,78	800,00	800,00	1.519,12
262000	710000	Öffentliche Abgaben ohne Geb. gem. FAG	100,00	100,00	53,80	100,00	100,00	53,80
262000	720109	Kostenbeitrag Arbeiter	3.000,00	3.000,00	2.779,50	3.000,00	3.000,00	2.779,50
262000	720209	Kostenbeitrag Fahrzeuge I	500,00	600,00	455,00	500,00	600,00	455,00
262000	720219	Kostenbeitrag Fahrzeug II	500,00	500,00	405,00	500,00	500,00	405,00
262000	728000	Entgelte für sonstige Leistungen	400,00	200,00	0,00	400,00	200,00	0,00
2	2225/3225	Sonstiger Sachaufwand / Sonstige Auszahl. aus Sachaufwand	4.500,00	4.400,00	3.693,30	4.500,00	4.400,00	3.693,30
262000	680300	Planm. Afa Gebäude/Bauten	23.200,00	23.200,00	22.983,46	0,00	0,00	0,00
262000	680500	Planm. Afa Sonderanlagen	1.500,00	1.500,00	1.459,00	0,00	0,00	0,00
262000	680600	Planm. Afa Technische Anlagen, Fahrzeuge/Maschine	600,00	600,00	576,26	0,00	0,00	0,00
262000	680700	Planm. Afa Amts, Betriebs/Geschäftsausstattung	100,00	100,00	56,10	0,00	0,00	0,00
2	2226/3226	Nicht finanz.wirks. Sachaufw. / Ausz. Inanspruchn.Haftungen	25.400,00	25.400,00	25.074,82	0,00	0,00	0,00



Gemeinde Wernberg

GKZ 20727

## Voranschlag 2026

### Detailnachweis VA / 262 Sportplätze - interne Vergütungen enthalten

Fonds	Konto	Bezeichnung	EVA 2026	EVA 2025	ERA 2024	FVA 2026	FVA 2025	FRA 2024
1	222/322	Sachaufwand / Auszahlungen aus Sachaufwand	32.500,00	32.300,00	31.978,57	7.100,00	6.900,00	6.764,09
SU	22/32	Summe Aufwendungen / Auszahlungen operative Gebarung	32.500,00	32.300,00	31.978,57	7.100,00	6.900,00	6.764,09
SA	SA0/SA1	SA (0) Nettoerg. (21-22) / SA (1) Geldfluss op. Geb. (31-32)	-17.500,00	-17.300,00	-11.548,03	-7.100,00	-6.900,00	-1.020,66
SA	SA01	Saldo (01) Haushaltsrücklagen (230-240)	0,00	0,00	0,00			
SA	SA00	Saldo (00) Nettoergebnis nach Haushaltsrücklagen (SA0+SA01)	-17.500,00	-17.300,00	-11.548,03			
<b>Investive Gebarung</b>								
SU	33	Summe Einzahlungen investive Gebarung				0,00	0,00	0,00
262000	020000	Maschinen und maschinelle Anlagen				0,00	0,00	5.779,82
2	3414	Ausz. f.d. Erwerb von techn. Anlagen, Fahrzeuge u. Maschinen				0,00	0,00	5.779,82
1	341	Auszahlungen aus der Investitionstätigkeit				0,00	0,00	5.779,82
SU	34	Summe Auszahlungen investive Gebarung				0,00	0,00	5.779,82
SA	SA2	Saldo (2) Geldfluss aus der Investiven Gebarung (33-34)				0,00	0,00	-5.779,82
SA	SA3	Saldo (3) Nettofinanzierungssaldo (SA1+SA2)				-7.100,00	-6.900,00	-6.800,48
<b>Finanzierungstätigkeit</b>								
SU	35	Summe Einzahlungen aus der Finanzierungstätigkeit				0,00	0,00	0,00
SU	36	Summe Auszahlungen aus der Finanzierungstätigkeit				0,00	0,00	0,00
SA	SA4	Saldo (4) Geldfluss aus der Finanzierungstätigkeit (35-36)				0,00	0,00	0,00
SA	SA5	Saldo (5) Geldfluss aus VA-wirksamer Gebarung (SA3+SA4)				-7.100,00	-6.900,00	-6.800,48

**Voranschlag 2026**  
**Detailnachweis VA / 262 Sportplätze - interne Vergütungen enthalten**

Fonds	Konto	Bezeichnung	EVA 2026	EVA 2025	ERA 2024	FVA 2026	FVA 2025	FRA 2024
<b>UA 262</b>		<b>Sportplätze</b>						
UA 262	SA0/SA1	SA (0) Nettoerg. (21-22) / SA (1) Geldfluss op. Geb. (31-32)	-17.500,00	-17.300,00	-11.548,03	-7.100,00	-6.900,00	-1.020,66
UA 262	SA00	Saldo (00) Nettoergebnis nach Haushaltsrücklagen (SA0+SA01)	-17.500,00	-17.300,00	-11.548,03			
UA 262	SA2	Saldo (2) Geldfluss aus der Investiven Gebarung (33-34)				0,00	0,00	-5.779,82
UA 262	SA3	Saldo (3) Nettofinanzierungssaldo (SA1+SA2)				-7.100,00	-6.900,00	-6.800,48
UA 262	SA4	Saldo (4) Geldfluss aus der Finanzierungstätigkeit (35-36)				0,00	0,00	0,00
UA 262	SA5	Saldo (5) Geldfluss aus VA-wirksamer Gebarung (SA3+SA4)				-7.100,00	-6.900,00	-6.800,48

## Voranschlag 2026

### Detailnachweis VA / 264 Eislaufplätze und -hallen - interne Vergütungen enthalten

Fonds	Konto	Bezeichnung	EVA 2026	EVA 2025	ERA 2024	FVA 2026	FVA 2025	FRA 2024
<b>Fonds 264000</b>		<b>Wintersportanlagen</b>						
<b>Operative Gebarung</b>								
264000	813000	Erträge a. Aufl. von Investitionszuschuss(Kapital)	400,00	400,00	363,37	0,00	0,00	0,00
2	2127	Nicht finanzierungswirksamer Transferertrag	400,00	400,00	363,37	0,00	0,00	0,00
<b>1</b>	<b>212/312</b>	<b>Erträge aus Transfers / Einzahlungen aus Transfers</b>	<b>400,00</b>	<b>400,00</b>	<b>363,37</b>	<b>0,00</b>	<b>0,00</b>	<b>0,00</b>
<b>SU</b>	<b>21/31</b>	<b>Summe Erträge / Einzahlungen operative Gebarung</b>	<b>400,00</b>	<b>400,00</b>	<b>363,37</b>	<b>0,00</b>	<b>0,00</b>	<b>0,00</b>
264000	670000	Versicherungen	500,00	400,00	389,56	500,00	400,00	389,56
2	2222/3222	Verwaltungs- und Betriebsaufwand / Auszahlungen	500,00	400,00	389,56	500,00	400,00	389,56
264000	710000	Öffentliche Abgaben ohne Geb. gem. FAG	100,00	100,00	86,44	100,00	100,00	86,44
264000	728000	Entgelte für sonstige Leistungen	0,00	0,00	0,00	0,00	0,00	1.200,00
2	2225/3225	Sonstiger Sachaufwand / Sonstige Auszahl. aus Sachaufwand	100,00	100,00	86,44	100,00	100,00	1.286,44
264000	680300	Planm. Afa Gebäude/Bauten	3.000,00	3.000,00	2.921,85	0,00	0,00	0,00
2	2226/3226	Nicht finanz.wirks. Sachaufw. / Ausz. Inanspruchn.Haftungen	3.000,00	3.000,00	2.921,85	0,00	0,00	0,00
<b>1</b>	<b>222/322</b>	<b>Sachaufwand / Auszahlungen aus Sachaufwand</b>	<b>3.600,00</b>	<b>3.500,00</b>	<b>3.397,85</b>	<b>600,00</b>	<b>500,00</b>	<b>1.676,00</b>
<b>SU</b>	<b>22/32</b>	<b>Summe Aufwendungen / Auszahlungen operative Gebarung</b>	<b>3.600,00</b>	<b>3.500,00</b>	<b>3.397,85</b>	<b>600,00</b>	<b>500,00</b>	<b>1.676,00</b>
<b>SA</b>	<b>SA0/SA1</b>	<b>SA (0) Nettoerg. (21-22) / SA (1) Geldfluss op. Geb. (31-32)</b>	<b>-3.200,00</b>	<b>-3.100,00</b>	<b>-3.034,48</b>	<b>-600,00</b>	<b>-500,00</b>	<b>-1.676,00</b>
<b>SA</b>	<b>SA01</b>	<b>Saldo (01) Haushaltsrücklagen (230-240)</b>	<b>0,00</b>	<b>0,00</b>	<b>0,00</b>			
<b>SA</b>	<b>SA00</b>	<b>Saldo (00) Nettoergebnis nach Haushaltsrücklagen (SA0+SA01)</b>	<b>-3.200,00</b>	<b>-3.100,00</b>	<b>-3.034,48</b>			
<b>Investive Gebarung</b>								
<b>SU</b>	<b>33</b>	<b>Summe Einzahlungen investive Gebarung</b>				<b>0,00</b>	<b>0,00</b>	<b>0,00</b>
<b>SU</b>	<b>34</b>	<b>Summe Auszahlungen investive Gebarung</b>				<b>0,00</b>	<b>0,00</b>	<b>0,00</b>
<b>SA</b>	<b>SA2</b>	<b>Saldo (2) Geldfluss aus der Investiven Gebarung (33-34)</b>				<b>0,00</b>	<b>0,00</b>	<b>0,00</b>
<b>SA</b>	<b>SA3</b>	<b>Saldo (3) Nettofinanzierungssaldo (SA1+SA2)</b>				<b>-600,00</b>	<b>-500,00</b>	<b>-1.676,00</b>
<b>Finanzierungstätigkeit</b>								
<b>SU</b>	<b>35</b>	<b>Summe Einzahlungen aus der Finanzierungstätigkeit</b>				<b>0,00</b>	<b>0,00</b>	<b>0,00</b>

Gemeinde Wernberg

GKZ 20727

**Voranschlag 2026****Detailnachweis VA / 264 Eislaufplätze und -hallen - interne Vergütungen enthalten**

Fonds	Konto	Bezeichnung	EVA 2026	EVA 2025	ERA 2024	FVA 2026	FVA 2025	FRA 2024
<b>SU 36</b>		<b>Summe Auszahlungen aus der Finanzierungstätigkeit</b>				<b>0,00</b>	<b>0,00</b>	<b>0,00</b>
<b>SA SA4</b>		<b>Saldo (4) Geldfluss aus der Finanzierungstätigkeit (35-36)</b>				<b>0,00</b>	<b>0,00</b>	<b>0,00</b>
<b>SA SA5</b>		<b>Saldo (5) Geldfluss aus VA-wirksamer Gebarung (SA3+SA4)</b>				<b>-600,00</b>	<b>-500,00</b>	<b>-1.676,00</b>
<b>UA 264</b>		<b>Eislaufplätze und -hallen</b>						
UA 264	SA0/SA1	SA (0) Nettoerg. (21-22) / SA (1) Geldfluss op. Geb. (31-32)	-3.200,00	-3.100,00	-3.034,48	-600,00	-500,00	-1.676,00
UA 264	SA00	Saldo (00) Nettoergebnis nach Haushaltsrücklagen (SA0+SA01)	-3.200,00	-3.100,00	-3.034,48			
UA 264	SA2	Saldo (2) Geldfluss aus der Investiven Gebarung (33-34)				0,00	0,00	0,00
UA 264	SA3	Saldo (3) Nettofinanzierungssaldo (SA1+SA2)				-600,00	-500,00	-1.676,00
UA 264	SA4	Saldo (4) Geldfluss aus der Finanzierungstätigkeit (35-36)				0,00	0,00	0,00
UA 264	SA5	Saldo (5) Geldfluss aus VA-wirksamer Gebarung (SA3+SA4)				-600,00	-500,00	-1.676,00

## Voranschlag 2026

### Detailnachweis VA / 266 Wintersportanlagen - interne Vergütungen enthalten

Fonds	Konto	Bezeichnung	EVA 2026	EVA 2025	ERA 2024	FVA 2026	FVA 2025	FRA 2024
<b>Fonds 266000</b>		<b>Wintersportanlagen (Loipen)</b>						
<b>Operative Gebarung</b>								
<b>SU 21/31</b>		<b>Summe Erträge / Einzahlungen operative Gebarung</b>	<b>0,00</b>	<b>0,00</b>	<b>0,00</b>	<b>0,00</b>	<b>0,00</b>	<b>0,00</b>
266000	619000	Instandhaltung von Sonderanlagen	0,00	2.100,00	0,00	0,00	2.100,00	0,00
2	2224/3224	Instandhaltung / Auszahlungen für Instandhaltung	0,00	2.100,00	0,00	0,00	2.100,00	0,00
266000	728000	Entgelte für sonstige Leistungen	1.000,00	0,00	0,00	1.000,00	0,00	0,00
2	2225/3225	Sonstiger Sachaufwand / Sonstige Auszahl. aus Sachaufwand	1.000,00	0,00	0,00	1.000,00	0,00	0,00
<b>1</b>	<b>222/322</b>	<b>Sachaufwand / Auszahlungen aus Sachaufwand</b>	<b>1.000,00</b>	<b>2.100,00</b>	<b>0,00</b>	<b>1.000,00</b>	<b>2.100,00</b>	<b>0,00</b>
<b>SU 22/32</b>		<b>Summe Aufwendungen / Auszahlungen operative Gebarung</b>	<b>1.000,00</b>	<b>2.100,00</b>	<b>0,00</b>	<b>1.000,00</b>	<b>2.100,00</b>	<b>0,00</b>
<b>SA SA0/SA1</b>		<b>SA (0) Nettoerg. (21-22) / SA (1) Geldfluss op. Geb. (31-32)</b>	<b>-1.000,00</b>	<b>-2.100,00</b>	<b>0,00</b>	<b>-1.000,00</b>	<b>-2.100,00</b>	<b>0,00</b>
<b>SA SA01</b>		<b>Saldo (01) Haushaltsrücklagen (230-240)</b>	<b>0,00</b>	<b>0,00</b>	<b>0,00</b>			
<b>SA SA00</b>		<b>Saldo (00) Nettoergebnis nach Haushaltsrücklagen (SA0+SA01)</b>	<b>-1.000,00</b>	<b>-2.100,00</b>	<b>0,00</b>			
<b>Investive Gebarung</b>								
<b>SU 33</b>		<b>Summe Einzahlungen investive Gebarung</b>				<b>0,00</b>	<b>0,00</b>	<b>0,00</b>
<b>SU 34</b>		<b>Summe Auszahlungen investive Gebarung</b>				<b>0,00</b>	<b>0,00</b>	<b>0,00</b>
<b>SA SA2</b>		<b>Saldo (2) Geldfluss aus der Investiven Gebarung (33-34)</b>				<b>0,00</b>	<b>0,00</b>	<b>0,00</b>
<b>SA SA3</b>		<b>Saldo (3) Nettofinanzierungssaldo (SA1+SA2)</b>				<b>-1.000,00</b>	<b>-2.100,00</b>	<b>0,00</b>
<b>Finanzierungstätigkeit</b>								
<b>SU 35</b>		<b>Summe Einzahlungen aus der Finanzierungstätigkeit</b>				<b>0,00</b>	<b>0,00</b>	<b>0,00</b>
<b>SU 36</b>		<b>Summe Auszahlungen aus der Finanzierungstätigkeit</b>				<b>0,00</b>	<b>0,00</b>	<b>0,00</b>
<b>SA SA4</b>		<b>Saldo (4) Geldfluss aus der Finanzierungstätigkeit (35-36)</b>				<b>0,00</b>	<b>0,00</b>	<b>0,00</b>
<b>SA SA5</b>		<b>Saldo (5) Geldfluss aus VA-wirksamer Gebarung (SA3+SA4)</b>				<b>-1.000,00</b>	<b>-2.100,00</b>	<b>0,00</b>

Gemeinde Wernberg

GKZ 20727

**Voranschlag 2026****Detailnachweis VA / 266 Wintersportanlagen - interne Vergütungen enthalten**

Fonds	Konto	Bezeichnung	EVA 2026	EVA 2025	ERA 2024	FVA 2026	FVA 2025	FRA 2024
<b>UA 266</b>		<b>Wintersportanlagen</b>						
UA 266	SA0/SA1	SA (0) Nettoerg. (21-22) / SA (1) Geldfluss op. Geb. (31-32)	-1.000,00	-2.100,00	0,00	-1.000,00	-2.100,00	0,00
UA 266	SA00	Saldo (00) Nettoergebnis nach Haushaltsrücklagen (SA0+SA01)	-1.000,00	-2.100,00	0,00			
UA 266	SA2	Saldo (2) Geldfluss aus der Investiven Gebarung (33-34)				0,00	0,00	0,00
UA 266	SA3	Saldo (3) Nettofinanzierungssaldo (SA1+SA2)				-1.000,00	-2.100,00	0,00
UA 266	SA4	Saldo (4) Geldfluss aus der Finanzierungstätigkeit (35-36)				0,00	0,00	0,00
UA 266	SA5	Saldo (5) Geldfluss aus VA-wirksamer Gebarung (SA3+SA4)				-1.000,00	-2.100,00	0,00

**Voranschlag 2026****Detailnachweis VA / 269 Sonstige Einrichtungen und Maßnahmen - interne Vergütungen enthalten**

Fonds	Konto	Bezeichnung	EVA 2026	EVA 2025	ERA 2024	FVA 2026	FVA 2025	FRA 2024
<b>Fonds 269000</b>		<b>Sportförderungsmaßnahmen</b>						
<b>Operative Gebarung</b>								
269000	862000	Lfd. Transferz. von Gemeinden	0,00	4.500,00	0,00	0,00	4.500,00	0,00
269000	862005	Transfer aus Verfügungsmittel	6.200,00	0,00	0,00	6.200,00	0,00	0,00
2	2121/3121	Transferertrag / -zahlungen von Trägern des öffentl. Rechts	6.200,00	4.500,00	0,00	6.200,00	4.500,00	0,00
269000	813000	Erträge a. Aufl. von Investitionszuschuss(Kapital)	400,00	400,00	315,79	0,00	0,00	0,00
2	2127	Nicht finanzierungswirksamer Transferertrag	400,00	400,00	315,79	0,00	0,00	0,00
<b>1</b>	<b>212/312</b>	<b>Erträge aus Transfers / Einzahlungen aus Transfers</b>	<b>6.600,00</b>	<b>4.900,00</b>	<b>315,79</b>	<b>6.200,00</b>	<b>4.500,00</b>	<b>0,00</b>
<b>SU 21/31</b>		<b>Summe Erträge / Einzahlungen operative Gebarung</b>	<b>6.600,00</b>	<b>4.900,00</b>	<b>315,79</b>	<b>6.200,00</b>	<b>4.500,00</b>	<b>0,00</b>
269000	680500	Planm. Afa Sonderanlagen	400,00	400,00	361,55	0,00	0,00	0,00
269000	680600	Planm. Afa Technische Anlagen, Fahrzeuge/Maschine	0,00	200,00	111,36	0,00	0,00	0,00
2	2226/3226	Nicht finanz.wirks. Sachaufw. / Ausz. Inanspruchn.Haftungen	400,00	600,00	472,91	0,00	0,00	0,00
<b>1</b>	<b>222/322</b>	<b>Sachaufwand / Auszahlungen aus Sachaufwand</b>	<b>400,00</b>	<b>600,00</b>	<b>472,91</b>	<b>0,00</b>	<b>0,00</b>	<b>0,00</b>
269000	757100	Lfd. Transferz. an priv. Organisationen	31.200,00	29.000,00	30.727,40	31.200,00	29.000,00	30.727,40
269000	764000	Entschädigungen	400,00	200,00	187,22	400,00	200,00	187,22
2	2234/3234	Transferaufwand / -zahlungen an Haush. & Org.o.Erwerbschar.	31.600,00	29.200,00	30.914,62	31.600,00	29.200,00	30.914,62
<b>1</b>	<b>223/323</b>	<b>Transferaufwand / Auszahlungen aus Transfers</b>	<b>31.600,00</b>	<b>29.200,00</b>	<b>30.914,62</b>	<b>31.600,00</b>	<b>29.200,00</b>	<b>30.914,62</b>
<b>SU 22/32</b>		<b>Summe Aufwendungen / Auszahlungen operative Gebarung</b>	<b>32.000,00</b>	<b>29.800,00</b>	<b>31.387,53</b>	<b>31.600,00</b>	<b>29.200,00</b>	<b>30.914,62</b>
<b>SA SA0/SA1</b>		<b>SA (0) Nettoerg. (21-22) / SA (1) Geldfluss op. Geb. (31-32)</b>	<b>-25.400,00</b>	<b>-24.900,00</b>	<b>-31.071,74</b>	<b>-25.400,00</b>	<b>-24.700,00</b>	<b>-30.914,62</b>
<b>SA SA01</b>		<b>Saldo (01) Haushaltsrücklagen (230-240)</b>	<b>0,00</b>	<b>0,00</b>	<b>0,00</b>			
<b>SA SA00</b>		<b>Saldo (00) Nettoergebnis nach Haushaltsrücklagen (SA0+SA01)</b>	<b>-25.400,00</b>	<b>-24.900,00</b>	<b>-31.071,74</b>			
<b>Investive Gebarung</b>								
<b>SU 33</b>		<b>Summe Einzahlungen investive Gebarung</b>				<b>0,00</b>	<b>0,00</b>	<b>0,00</b>
<b>SU 34</b>		<b>Summe Auszahlungen investive Gebarung</b>				<b>0,00</b>	<b>0,00</b>	<b>0,00</b>
<b>SA SA2</b>		<b>Saldo (2) Geldfluss aus der Investiven Gebarung (33-34)</b>				<b>0,00</b>	<b>0,00</b>	<b>0,00</b>

Gemeinde Wernberg

GKZ 20727

**Voranschlag 2026****Detailnachweis VA / 269 Sonstige Einrichtungen und Maßnahmen - interne Vergütungen enthalten**

Fonds	Konto	Bezeichnung	EVA 2026	EVA 2025	ERA 2024	FVA 2026	FVA 2025	FRA 2024
SA	SA3	Saldo (3) Nettofinanzierungssaldo (SA1+SA2)				-25.400,00	-24.700,00	-30.914,62
<b>Finanzierungstätigkeit</b>								
SU	35	Summe Einzahlungen aus der Finanzierungstätigkeit				0,00	0,00	0,00
SU	36	Summe Auszahlungen aus der Finanzierungstätigkeit				0,00	0,00	0,00
SA	SA4	Saldo (4) Geldfluss aus der Finanzierungstätigkeit (35-36)				0,00	0,00	0,00
SA	SA5	Saldo (5) Geldfluss aus VA-wirksamer Gebarung (SA3+SA4)				-25.400,00	-24.700,00	-30.914,62
UA	269	<b>Sonstige Einrichtungen und Maßnahmen</b>						
UA 269	SA0/SA1	SA (0) Nettoerg. (21-22) / SA (1) Geldfluss op. Geb. (31-32)	-25.400,00	-24.900,00	-31.071,74	-25.400,00	-24.700,00	-30.914,62
UA 269	SA00	Saldo (00) Nettoergebnis nach Haushaltsrücklagen (SA0+SA01)	-25.400,00	-24.900,00	-31.071,74			
UA 269	SA2	Saldo (2) Geldfluss aus der Investiven Gebarung (33-34)				0,00	0,00	0,00
UA 269	SA3	Saldo (3) Nettofinanzierungssaldo (SA1+SA2)				-25.400,00	-24.700,00	-30.914,62
UA 269	SA4	Saldo (4) Geldfluss aus der Finanzierungstätigkeit (35-36)				0,00	0,00	0,00
UA 269	SA5	Saldo (5) Geldfluss aus VA-wirksamer Gebarung (SA3+SA4)				-25.400,00	-24.700,00	-30.914,62
A	26	<b>Sport und außerschulische Leibeserziehung</b>						
A 26	SA0/SA1	SA (0) Nettoerg. (21-22) / SA (1) Geldfluss op. Geb. (31-32)	-47.100,00	-47.400,00	-45.654,25	-34.100,00	-34.200,00	-33.611,28
A 26	SA00	Saldo (00) Nettoergebnis nach Haushaltsrücklagen (SA0+SA01)	-47.100,00	-47.400,00	-45.654,25			
A 26	SA2	Saldo (2) Geldfluss aus der Investiven Gebarung (33-34)				0,00	0,00	-5.779,82
A 26	SA3	Saldo (3) Nettofinanzierungssaldo (SA1+SA2)				-34.100,00	-34.200,00	-39.391,10
A 26	SA4	Saldo (4) Geldfluss aus der Finanzierungstätigkeit (35-36)				0,00	0,00	0,00
A 26	SA5	Saldo (5) Geldfluss aus VA-wirksamer Gebarung (SA3+SA4)				-34.100,00	-34.200,00	-39.391,10



**Voranschlag 2026****Detailnachweis VA / 269 Sonstige Einrichtungen und Maßnahmen - interne Vergütungen enthalten**

Fonds	Konto	Bezeichnung	EVA 2026	EVA 2025	ERA 2024	FVA 2026	FVA 2025	FRA 2024
<b>Gruppe 2</b>		<b>Unterricht, Erziehung, Sport und Wissenschaft</b>						
Gruppe 2	SA0/SA1	SA (0) Nettoerg. (21-22) / SA (1) Geldfluss op. Geb. (31-32)	-1.949.100,00	-1.937.500,00	-1.979.850,02	-1.899.900,00	-1.875.900,00	-1.909.014,24
Gruppe 2	SA00	Saldo (00) Nettoergebnis nach Haushaltsrücklagen (SA0+SA01)	-1.949.100,00	-1.937.500,00	-1.979.850,02			
Gruppe 2	SA2	Saldo (2) Geldfluss aus der Investiven Gebarung (33-34)				0,00	1.400,00	-31.899,29
Gruppe 2	SA3	Saldo (3) Nettofinanzierungssaldo (SA1+SA2)				-1.899.900,00	-1.874.500,00	-1.940.913,53
Gruppe 2	SA4	Saldo (4) Geldfluss aus der Finanzierungstätigkeit (35-36)				0,00	0,00	0,00
Gruppe 2	SA5	Saldo (5) Geldfluss aus VA-wirksamer Gebarung (SA3+SA4)				-1.899.900,00	-1.874.500,00	-1.940.913,53

**Voranschlag 2026****Detailnachweis VA / 322 Maßnahmen zur Förderung der Musikpflege - interne Vergütungen enthalten**

Fonds	Konto	Bezeichnung	EVA 2026	EVA 2025	ERA 2024	FVA 2026	FVA 2025	FRA 2024
<b>Fonds 322000</b>		<b>Maßnahmen Zur Förderung der Musikpflege</b>						
<b>Operative Gebarung</b>								
322000	862000	Lfd. Transferz. von Gemeinden	0,00	1.500,00	0,00	0,00	1.500,00	0,00
322000	862005	Transfer aus Verfügungsmittel	1.500,00	0,00	0,00	1.500,00	0,00	0,00
2	2121/3121	Transferertrag / -zahlungen von Trägern des öffentl. Rechts	1.500,00	1.500,00	0,00	1.500,00	1.500,00	0,00
<b>1</b>	<b>212/312</b>	<b>Erträge aus Transfers / Einzahlungen aus Transfers</b>	<b>1.500,00</b>	<b>1.500,00</b>	<b>0,00</b>	<b>1.500,00</b>	<b>1.500,00</b>	<b>0,00</b>
<b>SU</b>	<b>21/31</b>	<b>Summe Erträge / Einzahlungen operative Gebarung</b>	<b>1.500,00</b>	<b>1.500,00</b>	<b>0,00</b>	<b>1.500,00</b>	<b>1.500,00</b>	<b>0,00</b>
322000	728000	Entgelte für sonstige Leistungen	100,00	100,00	0,00	100,00	100,00	0,00
2	2225/3225	Sonstiger Sachaufwand / Sonstige Auszahl. aus Sachaufwand	100,00	100,00	0,00	100,00	100,00	0,00
<b>1</b>	<b>222/322</b>	<b>Sachaufwand / Auszahlungen aus Sachaufwand</b>	<b>100,00</b>	<b>100,00</b>	<b>0,00</b>	<b>100,00</b>	<b>100,00</b>	<b>0,00</b>
322000	757100	Lfd. Transferz. an priv. Organisationen	1.500,00	1.500,00	1.350,00	1.500,00	1.500,00	1.350,00
2	2234/3234	Transferaufwand / -zahlungen an Haush. & Org.o.Erwerbschar.	1.500,00	1.500,00	1.350,00	1.500,00	1.500,00	1.350,00
<b>1</b>	<b>223/323</b>	<b>Transferaufwand / Auszahlungen aus Transfers</b>	<b>1.500,00</b>	<b>1.500,00</b>	<b>1.350,00</b>	<b>1.500,00</b>	<b>1.500,00</b>	<b>1.350,00</b>
<b>SU</b>	<b>22/32</b>	<b>Summe Aufwendungen / Auszahlungen operative Gebarung</b>	<b>1.600,00</b>	<b>1.600,00</b>	<b>1.350,00</b>	<b>1.600,00</b>	<b>1.600,00</b>	<b>1.350,00</b>
<b>SA</b>	<b>SA0/SA1</b>	<b>SA (0) Nettoerg. (21-22) / SA (1) Geldfluss op. Geb. (31-32)</b>	<b>-100,00</b>	<b>-100,00</b>	<b>-1.350,00</b>	<b>-100,00</b>	<b>-100,00</b>	<b>-1.350,00</b>
<b>SA</b>	<b>SA01</b>	<b>Saldo (01) Haushaltsrücklagen (230-240)</b>	<b>0,00</b>	<b>0,00</b>	<b>0,00</b>			
<b>SA</b>	<b>SA00</b>	<b>Saldo (00) Nettoergebnis nach Haushaltsrücklagen (SA0+SA01)</b>	<b>-100,00</b>	<b>-100,00</b>	<b>-1.350,00</b>			
<b>Investive Gebarung</b>								
<b>SU</b>	<b>33</b>	<b>Summe Einzahlungen investive Gebarung</b>				<b>0,00</b>	<b>0,00</b>	<b>0,00</b>
<b>SU</b>	<b>34</b>	<b>Summe Auszahlungen investive Gebarung</b>				<b>0,00</b>	<b>0,00</b>	<b>0,00</b>
<b>SA</b>	<b>SA2</b>	<b>Saldo (2) Geldfluss aus der Investiven Gebarung (33-34)</b>				<b>0,00</b>	<b>0,00</b>	<b>0,00</b>
<b>SA</b>	<b>SA3</b>	<b>Saldo (3) Nettofinanzierungssaldo (SA1+SA2)</b>				<b>-100,00</b>	<b>-100,00</b>	<b>-1.350,00</b>
<b>Finanzierungstätigkeit</b>								
<b>SU</b>	<b>35</b>	<b>Summe Einzahlungen aus der Finanzierungstätigkeit</b>				<b>0,00</b>	<b>0,00</b>	<b>0,00</b>
<b>SU</b>	<b>36</b>	<b>Summe Auszahlungen aus der Finanzierungstätigkeit</b>				<b>0,00</b>	<b>0,00</b>	<b>0,00</b>

**Voranschlag 2026****Detailnachweis VA / 322 Maßnahmen zur Förderung der Musikpflege - interne Vergütungen enthalten**

Fonds	Konto	Bezeichnung	EVA 2026	EVA 2025	ERA 2024	FVA 2026	FVA 2025	FRA 2024
SA	SA4	Saldo (4) Geldfluss aus der Finanzierungstätigkeit (35-36)				0,00	0,00	0,00
SA	SA5	Saldo (5) Geldfluss aus VA-wirksamer Gebarung (SA3+SA4)				-100,00	-100,00	-1.350,00
<b>UA 322</b>		<b>Maßnahmen zur Förderung der Musikpflege</b>						
UA 322	SA0/SA1	SA (0) Nettoerg. (21-22) / SA (1) Geldfluss op. Geb. (31-32)	-100,00	-100,00	-1.350,00	-100,00	-100,00	-1.350,00
UA 322	SA00	Saldo (00) Nettoergebnis nach Haushaltsrücklagen (SA0+SA01)	-100,00	-100,00	-1.350,00			
UA 322	SA2	Saldo (2) Geldfluss aus der Investiven Gebarung (33-34)				0,00	0,00	0,00
UA 322	SA3	Saldo (3) Nettofinanzierungssaldo (SA1+SA2)				-100,00	-100,00	-1.350,00
UA 322	SA4	Saldo (4) Geldfluss aus der Finanzierungstätigkeit (35-36)				0,00	0,00	0,00
UA 322	SA5	Saldo (5) Geldfluss aus VA-wirksamer Gebarung (SA3+SA4)				-100,00	-100,00	-1.350,00

**Voranschlag 2026****Detailnachweis VA / 324 Maßnahmen zur Förderung der darstellenden Kunst - interne Vergütungen enthalten**

Fonds	Konto	Bezeichnung	EVA 2026	EVA 2025	ERA 2024	FVA 2026	FVA 2025	FRA 2024
<b>Fonds 324000</b>		<b>Maßnahmen Zur Förderung D.Darst.Kunst</b>						
<b>Operative Gebarung</b>								
324000	862000	Lfd. Transferz. von Gemeinden	0,00	500,00	0,00	0,00	500,00	0,00
324000	862005	Transfer aus Verfügungsmittel	500,00	0,00	0,00	500,00	0,00	0,00
2	2121/3121	Transferertrag / -zahlungen von Trägern des öffentl. Rechts	500,00	500,00	0,00	500,00	500,00	0,00
<b>1</b>	<b>212/312</b>	<b>Erträge aus Transfers / Einzahlungen aus Transfers</b>	<b>500,00</b>	<b>500,00</b>	<b>0,00</b>	<b>500,00</b>	<b>500,00</b>	<b>0,00</b>
<b>SU</b>	<b>21/31</b>	<b>Summe Erträge / Einzahlungen operative Gebarung</b>	<b>500,00</b>	<b>500,00</b>	<b>0,00</b>	<b>500,00</b>	<b>500,00</b>	<b>0,00</b>
324000	757100	Lfd. Transferz. an priv. Organisationen	500,00	500,00	0,00	500,00	500,00	0,00
2	2234/3234	Transferaufwand / -zahlungen an Haush. & Org.o.Erwerbschar.	500,00	500,00	0,00	500,00	500,00	0,00
<b>1</b>	<b>223/323</b>	<b>Transferaufwand / Auszahlungen aus Transfers</b>	<b>500,00</b>	<b>500,00</b>	<b>0,00</b>	<b>500,00</b>	<b>500,00</b>	<b>0,00</b>
<b>SU</b>	<b>22/32</b>	<b>Summe Aufwendungen / Auszahlungen operative Gebarung</b>	<b>500,00</b>	<b>500,00</b>	<b>0,00</b>	<b>500,00</b>	<b>500,00</b>	<b>0,00</b>
<b>SA</b>	<b>SA0/SA1</b>	<b>SA (0) Nettoerg. (21-22) / SA (1) Geldfluss op. Geb. (31-32)</b>	<b>0,00</b>	<b>0,00</b>	<b>0,00</b>	<b>0,00</b>	<b>0,00</b>	<b>0,00</b>
<b>SA</b>	<b>SA01</b>	<b>Saldo (01) Haushaltsrücklagen (230-240)</b>	<b>0,00</b>	<b>0,00</b>	<b>0,00</b>			
<b>SA</b>	<b>SA00</b>	<b>Saldo (00) Nettoergebnis nach Haushaltsrücklagen (SA0+SA01)</b>	<b>0,00</b>	<b>0,00</b>	<b>0,00</b>			
<b>Investive Gebarung</b>								
<b>SU</b>	<b>33</b>	<b>Summe Einzahlungen investive Gebarung</b>				<b>0,00</b>	<b>0,00</b>	<b>0,00</b>
<b>SU</b>	<b>34</b>	<b>Summe Auszahlungen investive Gebarung</b>				<b>0,00</b>	<b>0,00</b>	<b>0,00</b>
<b>SA</b>	<b>SA2</b>	<b>Saldo (2) Geldfluss aus der Investiven Gebarung (33-34)</b>				<b>0,00</b>	<b>0,00</b>	<b>0,00</b>
<b>SA</b>	<b>SA3</b>	<b>Saldo (3) Nettofinanzierungssaldo (SA1+SA2)</b>				<b>0,00</b>	<b>0,00</b>	<b>0,00</b>
<b>Finanzierungstätigkeit</b>								
<b>SU</b>	<b>35</b>	<b>Summe Einzahlungen aus der Finanzierungstätigkeit</b>				<b>0,00</b>	<b>0,00</b>	<b>0,00</b>
<b>SU</b>	<b>36</b>	<b>Summe Auszahlungen aus der Finanzierungstätigkeit</b>				<b>0,00</b>	<b>0,00</b>	<b>0,00</b>
<b>SA</b>	<b>SA4</b>	<b>Saldo (4) Geldfluss aus der Finanzierungstätigkeit (35-36)</b>				<b>0,00</b>	<b>0,00</b>	<b>0,00</b>
<b>SA</b>	<b>SA5</b>	<b>Saldo (5) Geldfluss aus VA-wirksamer Gebarung (SA3+SA4)</b>				<b>0,00</b>	<b>0,00</b>	<b>0,00</b>

**Voranschlag 2026****Detailnachweis VA / 324 Maßnahmen zur Förderung der darstellenden Kunst - interne Vergütungen enthalten**

Fonds	Konto	Bezeichnung	EVA 2026	EVA 2025	ERA 2024	FVA 2026	FVA 2025	FRA 2024
<b>UA 324</b>		<b>Maßnahmen zur Förderung der darstellenden Kunst</b>						
UA 324	SA0/SA1	SA (0) Nettoerg. (21-22) / SA (1) Geldfluss op. Geb. (31-32)	0,00	0,00	0,00	0,00	0,00	0,00
UA 324	SA00	Saldo (00) Nettoergebnis nach Haushaltsrücklagen (SA0+SA01)	0,00	0,00	0,00			
UA 324	SA2	Saldo (2) Geldfluss aus der Investiven Gebarung (33-34)				0,00	0,00	0,00
UA 324	SA3	Saldo (3) Nettofinanzierungssaldo (SA1+SA2)				0,00	0,00	0,00
UA 324	SA4	Saldo (4) Geldfluss aus der Finanzierungstätigkeit (35-36)				0,00	0,00	0,00
UA 324	SA5	Saldo (5) Geldfluss aus VA-wirksamer Gebarung (SA3+SA4)				0,00	0,00	0,00

Gemeinde Wernberg

GKZ 20727

**Voranschlag 2026****Detailnachweis VA / 329 Sonstige Einrichtungen und Maßnahmen - interne Vergütungen enthalten**

Fonds	Konto	Bezeichnung	EVA 2026	EVA 2025	ERA 2024	FVA 2026	FVA 2025	FRA 2024
<b>Fonds 329000</b>		<b>Vereinsraum Damschach</b>						
<b>Operative Gebarung</b>								
329000	817400	Erträge aus der Aufl. von sonst. Rückst.-Abfertig.	0,00	400,00	291,91	0,00	0,00	0,00
2	2117	Nicht finanzierungswirksame operative Erträge	0,00	400,00	291,91	0,00	0,00	0,00
<b>1</b>	<b>211/311</b>	<b>Erträge / Einzahl. aus operativer Verwaltungstätigkeit</b>	<b>0,00</b>	<b>400,00</b>	<b>291,91</b>	<b>0,00</b>	<b>0,00</b>	<b>0,00</b>
<b>SU</b>	<b>21/31</b>	<b>Summe Erträge / Einzahlungen operative Gebarung</b>	<b>0,00</b>	<b>400,00</b>	<b>291,91</b>	<b>0,00</b>	<b>0,00</b>	<b>0,00</b>
329000	511000	Geldb. Vertragsbed. in handw. Verwendung	2.300,00	2.300,00	2.498,46	2.300,00	2.300,00	2.498,46
329000	565000	Mehrleistungsvergütungen	100,00	100,00	78,11	100,00	100,00	78,11
2	2211/3211	Personalaufwand / Ausz. (Bezüge, Nebengeb., Mehrleistungen)	2.400,00	2.400,00	2.576,57	2.400,00	2.400,00	2.576,57
329000	580000	Dienstgeberbeiträge FLAF	100,00	100,00	95,41	100,00	100,00	95,41
329000	582000	Sonstiger Dienstgeberbeitrag	500,00	500,00	536,39	500,00	500,00	536,39
329000	582100	Abfertigungsversicherung	600,00	400,00	291,91	600,00	400,00	291,91
2	2212/3212	Gesetzlicher und freiwilliger Sozialaufwand / Auszahlungen	1.200,00	1.000,00	923,71	1.200,00	1.000,00	923,71
329000	591000	Dotierung von Rückstellungen für Abfertigungen	0,00	700,00	733,08	0,00	0,00	0,00
329000	593000	Dot. von Rückstellungen für nicht kons. Urlaube	0,00	0,00	2,52	0,00	0,00	0,00
2	2214	Nicht finanzierungswirksamer Personalaufwand	0,00	700,00	735,60	0,00	0,00	0,00
<b>1</b>	<b>221/321</b>	<b>Personalaufwand / Auszahlungen aus Personalaufwand</b>	<b>3.600,00</b>	<b>4.100,00</b>	<b>4.235,88</b>	<b>3.600,00</b>	<b>3.400,00</b>	<b>3.500,28</b>
<b>SU</b>	<b>22/32</b>	<b>Summe Aufwendungen / Auszahlungen operative Gebarung</b>	<b>3.600,00</b>	<b>4.100,00</b>	<b>4.235,88</b>	<b>3.600,00</b>	<b>3.400,00</b>	<b>3.500,28</b>
<b>SA</b>	<b>SA0/SA1</b>	<b>SA (0) Nettoerg. (21-22) / SA (1) Geldfluss op. Geb. (31-32)</b>	<b>-3.600,00</b>	<b>-3.700,00</b>	<b>-3.943,97</b>	<b>-3.600,00</b>	<b>-3.400,00</b>	<b>-3.500,28</b>
<b>SA</b>	<b>SA01</b>	<b>Saldo (01) Haushaltsrücklagen (230-240)</b>	<b>0,00</b>	<b>0,00</b>	<b>0,00</b>			
<b>SA</b>	<b>SA00</b>	<b>Saldo (00) Nettoergebnis nach Haushaltsrücklagen (SA0+SA01)</b>	<b>-3.600,00</b>	<b>-3.700,00</b>	<b>-3.943,97</b>			
<b>Investive Gebarung</b>								
<b>SU</b>	<b>33</b>	<b>Summe Einzahlungen investive Gebarung</b>				<b>0,00</b>	<b>0,00</b>	<b>0,00</b>
<b>SU</b>	<b>34</b>	<b>Summe Auszahlungen investive Gebarung</b>				<b>0,00</b>	<b>0,00</b>	<b>0,00</b>
<b>SA</b>	<b>SA2</b>	<b>Saldo (2) Geldfluss aus der Investiven Gebarung (33-34)</b>				<b>0,00</b>	<b>0,00</b>	<b>0,00</b>

**Voranschlag 2026****Detailnachweis VA / 329 Sonstige Einrichtungen und Maßnahmen - interne Vergütungen enthalten**

Fonds	Konto	Bezeichnung	EVA 2026	EVA 2025	ERA 2024	FVA 2026	FVA 2025	FRA 2024
SA	SA3	Saldo (3) Nettofinanzierungssaldo (SA1+SA2)				-3.600,00	-3.400,00	-3.500,28
<b>Finanzierungstätigkeit</b>								
SU	35	Summe Einzahlungen aus der Finanzierungstätigkeit				0,00	0,00	0,00
SU	36	Summe Auszahlungen aus der Finanzierungstätigkeit				0,00	0,00	0,00
SA	SA4	Saldo (4) Geldfluss aus der Finanzierungstätigkeit (35-36)				0,00	0,00	0,00
SA	SA5	Saldo (5) Geldfluss aus VA-wirksamer Gebarung (SA3+SA4)				-3.600,00	-3.400,00	-3.500,28
<b>Fonds 329100 Mehrzweckraum Damtschach</b>								
<b>Operative Gebarung</b>								
329100	816000	Kostenbeiträge für sonst. Leist.	700,00	700,00	0,00	700,00	700,00	0,00
2	2114/3114	Erträge / Einzahlungen aus Leistungen	700,00	700,00	0,00	700,00	700,00	0,00
329100	817200	Erträge aus der Aufl. v. sonst. Rückst.-n.k.Urlaub	0,00	0,00	27,08	0,00	0,00	0,00
2	2117	Nicht finanzierungswirksame operative Erträge	0,00	0,00	27,08	0,00	0,00	0,00
1	211/311	<b>Erträge / Einzahl. aus operativer Verwaltungstätigkeit</b>	<b>700,00</b>	<b>700,00</b>	<b>27,08</b>	<b>700,00</b>	<b>700,00</b>	<b>0,00</b>
329100	860000	Lfd. Transferz. von Bund	0,00	0,00	25,82	0,00	0,00	25,82
2	2121/3121	Transferertrag / -zahlungen von Trägern des öffentl. Rechts	0,00	0,00	25,82	0,00	0,00	25,82
1	212/312	<b>Erträge aus Transfers / Einzahlungen aus Transfers</b>	<b>0,00</b>	<b>0,00</b>	<b>25,82</b>	<b>0,00</b>	<b>0,00</b>	<b>25,82</b>
SU	21/31	<b>Summe Erträge / Einzahlungen operative Gebarung</b>	<b>700,00</b>	<b>700,00</b>	<b>52,90</b>	<b>700,00</b>	<b>700,00</b>	<b>25,82</b>
329100	511000	Geldb. Vertragsbed. in handw. Verwendung	5.400,00	1.400,00	1.515,19	5.400,00	1.400,00	1.515,19
329100	565000	Mehrleistungsvergütungen	1.300,00	400,00	251,02	1.300,00	400,00	251,02
2	2211/3211	Personalaufwand / Ausz. (Bezüge, Nebengeb., Mehrleistungen)	6.700,00	1.800,00	1.766,21	6.700,00	1.800,00	1.766,21
329100	580000	Dienstgeberbeiträge FLAF	300,00	100,00	64,03	300,00	100,00	64,03
329100	582000	Sonstiger Dienstgeberbeitrag	1.400,00	400,00	370,29	1.400,00	400,00	370,29
2	2212/3212	Gesetzlicher und freiwilliger Sozialaufwand / Auszahlungen	1.700,00	500,00	434,32	1.700,00	500,00	434,32
329100	592000	Dot: von Rückstel. für Jubiläumszuwendungen	100,00	400,00	19,98	0,00	0,00	0,00
2	2214	Nicht finanzierungswirksamer Personalaufwand	100,00	400,00	19,98	0,00	0,00	0,00

**Voranschlag 2026****Detailnachweis VA / 329 Sonstige Einrichtungen und Maßnahmen - interne Vergütungen enthalten**

Fonds	Konto	Bezeichnung	EVA 2026	EVA 2025	ERA 2024	FVA 2026	FVA 2025	FRA 2024
<b>1</b>	<b>221/321</b>	<b>Personalaufwand / Auszahlungen aus Personalaufwand</b>	<b>8.500,00</b>	<b>2.700,00</b>	<b>2.220,51</b>	<b>8.400,00</b>	<b>2.300,00</b>	<b>2.200,53</b>
329100	400000	Geringwertige Wirtschaftsg. Anlageverm.	200,00	0,00	0,00	200,00	0,00	0,00
329100	454000	Reinigungsmittel	400,00	400,00	424,79	400,00	400,00	424,79
329100	459000	Sonstige Verbrauchsgüter	100,00	100,00	67,16	100,00	100,00	67,16
<b>2</b>	<b>2221/3221</b>	<b>Gebrauchs- und Verbrauchsgüter, Handelswaren / Auszahlungen</b>	<b>700,00</b>	<b>500,00</b>	<b>491,95</b>	<b>700,00</b>	<b>500,00</b>	<b>491,95</b>
329100	600300	Fernwärme	4.000,00	4.700,00	3.047,08	4.000,00	4.700,00	3.461,73
<b>2</b>	<b>2222/3222</b>	<b>Verwaltungs- und Betriebsaufwand / Auszahlungen</b>	<b>4.000,00</b>	<b>4.700,00</b>	<b>3.047,08</b>	<b>4.000,00</b>	<b>4.700,00</b>	<b>3.461,73</b>
329100	720109	Kostenbeitrag Arbeiter	1.000,00	1.000,00	318,75	1.000,00	1.000,00	318,75
329100	720209	Kostenbeitrag Fahrzeuge I	300,00	300,00	120,00	300,00	300,00	120,00
329100	724000	Reisegebühren	0,00	0,00	6,65	0,00	0,00	6,65
<b>2</b>	<b>2225/3225</b>	<b>Sonstiger Sachaufwand / Sonstige Auszahl. aus Sachaufwand</b>	<b>1.300,00</b>	<b>1.300,00</b>	<b>445,40</b>	<b>1.300,00</b>	<b>1.300,00</b>	<b>445,40</b>
<b>1</b>	<b>222/322</b>	<b>Sachaufwand / Auszahlungen aus Sachaufwand</b>	<b>6.000,00</b>	<b>6.500,00</b>	<b>3.984,43</b>	<b>6.000,00</b>	<b>6.500,00</b>	<b>4.399,08</b>
<b>SU</b>	<b>22/32</b>	<b>Summe Aufwendungen / Auszahlungen operative Gebarung</b>	<b>14.500,00</b>	<b>9.200,00</b>	<b>6.204,94</b>	<b>14.400,00</b>	<b>8.800,00</b>	<b>6.599,61</b>
<b>SA</b>	<b>SA0/SA1</b>	<b>SA (0) Nettoerg. (21-22) / SA (1) Geldfluss op. Geb. (31-32)</b>	<b>-13.800,00</b>	<b>-8.500,00</b>	<b>-6.152,04</b>	<b>-13.700,00</b>	<b>-8.100,00</b>	<b>-6.573,79</b>
<b>SA</b>	<b>SA01</b>	<b>Saldo (01) Haushaltsrücklagen (230-240)</b>	<b>0,00</b>	<b>0,00</b>	<b>0,00</b>			
<b>SA</b>	<b>SA00</b>	<b>Saldo (00) Nettoergebnis nach Haushaltsrücklagen (SA0+SA01)</b>	<b>-13.800,00</b>	<b>-8.500,00</b>	<b>-6.152,04</b>			
<b>Investive Gebarung</b>								
<b>SU</b>	<b>33</b>	<b>Summe Einzahlungen investive Gebarung</b>				<b>0,00</b>	<b>0,00</b>	<b>0,00</b>
<b>SU</b>	<b>34</b>	<b>Summe Auszahlungen investive Gebarung</b>				<b>0,00</b>	<b>0,00</b>	<b>0,00</b>
<b>SA</b>	<b>SA2</b>	<b>Saldo (2) Geldfluss aus der Investiven Gebarung (33-34)</b>				<b>0,00</b>	<b>0,00</b>	<b>0,00</b>
<b>SA</b>	<b>SA3</b>	<b>Saldo (3) Nettofinanzierungssaldo (SA1+SA2)</b>				<b>-13.700,00</b>	<b>-8.100,00</b>	<b>-6.573,79</b>
<b>Finanzierungstätigkeit</b>								
<b>SU</b>	<b>35</b>	<b>Summe Einzahlungen aus der Finanzierungstätigkeit</b>				<b>0,00</b>	<b>0,00</b>	<b>0,00</b>
<b>SU</b>	<b>36</b>	<b>Summe Auszahlungen aus der Finanzierungstätigkeit</b>				<b>0,00</b>	<b>0,00</b>	<b>0,00</b>
<b>SA</b>	<b>SA4</b>	<b>Saldo (4) Geldfluss aus der Finanzierungstätigkeit (35-36)</b>				<b>0,00</b>	<b>0,00</b>	<b>0,00</b>
<b>SA</b>	<b>SA5</b>	<b>Saldo (5) Geldfluss aus VA-wirksamer Gebarung (SA3+SA4)</b>				<b>-13.700,00</b>	<b>-8.100,00</b>	<b>-6.573,79</b>



**Voranschlag 2026****Detailnachweis VA / 329 Sonstige Einrichtungen und Maßnahmen - interne Vergütungen enthalten**

Fonds	Konto	Bezeichnung	EVA 2026	EVA 2025	ERA 2024	FVA 2026	FVA 2025	FRA 2024
<b>Fonds 329200</b>		<b>Gemeinschaftshaus Förderlach</b>						
<b>Operative Gebarung</b>								
329200	816000	Kostenbeiträge für sonst. Leist.	1.500,00	1.500,00	2.230,00	1.500,00	1.500,00	2.580,00
2	2114/3114	Erträge / Einzahlungen aus Leistungen	1.500,00	1.500,00	2.230,00	1.500,00	1.500,00	2.580,00
<b>1</b>	<b>211/311</b>	<b>Erträge / Einzahl. aus operativer Verwaltungstätigkeit</b>	<b>1.500,00</b>	<b>1.500,00</b>	<b>2.230,00</b>	<b>1.500,00</b>	<b>1.500,00</b>	<b>2.580,00</b>
<b>SU</b>	<b>21/31</b>	<b>Summe Erträge / Einzahlungen operative Gebarung</b>	<b>1.500,00</b>	<b>1.500,00</b>	<b>2.230,00</b>	<b>1.500,00</b>	<b>1.500,00</b>	<b>2.580,00</b>
329200	511000	Geldb. Vertragsbed. in handw. Verwendung	6.800,00	3.600,00	3.524,33	6.800,00	3.600,00	3.524,33
329200	565000	Mehrleistungsvergütungen	1.200,00	100,00	143,94	1.200,00	100,00	143,94
2	2211/3211	Personalaufwand / Ausz. (Bezüge, Nebengeb., Mehrleistungen)	8.000,00	3.700,00	3.668,27	8.000,00	3.700,00	3.668,27
329200	580000	Dienstgeberbeiträge FLAF	300,00	200,00	135,74	300,00	200,00	135,74
329200	582000	Sonstiger Dienstgeberbeitrag	1.700,00	800,00	782,45	1.700,00	800,00	782,45
2	2212/3212	Gesetzlicher und freiwilliger Sozialaufwand / Auszahlungen	2.000,00	1.000,00	918,19	2.000,00	1.000,00	918,19
329200	592000	Dot. von Rückstel. für Jubiläumszuwendungen	100,00	0,00	0,00	0,00	0,00	0,00
329200	593000	Dot. von Rückstellungen für nicht kons. Urlaube	0,00	100,00	104,42	0,00	0,00	0,00
2	2214	Nicht finanzierungswirksamer Personalaufwand	100,00	100,00	104,42	0,00	0,00	0,00
<b>1</b>	<b>221/321</b>	<b>Personalaufwand / Auszahlungen aus Personalaufwand</b>	<b>10.100,00</b>	<b>4.800,00</b>	<b>4.690,88</b>	<b>10.000,00</b>	<b>4.700,00</b>	<b>4.586,46</b>
329200	400000	Geringwertige Wirtschaftsg. Anlageverm.	100,00	100,00	0,00	100,00	100,00	0,00
329200	451000	Brennstoffe	1.500,00	1.600,00	1.299,88	1.500,00	1.600,00	758,02
329200	454000	Reinigungsmittel	100,00	100,00	104,36	100,00	100,00	104,36
329200	459000	Sonstige Verbrauchsgüter	100,00	0,00	0,00	100,00	0,00	0,00
2	2221/3221	Gebrauchs- und Verbrauchsgüter, Handelswaren / Auszahlungen	1.800,00	1.800,00	1.404,24	1.800,00	1.800,00	862,38
329200	614000	Instandhaltung von Gebäuden	500,00	700,00	204,03	500,00	700,00	204,03
2	2224/3224	Instandhaltung / Auszahlungen für Instandhaltung	500,00	700,00	204,03	500,00	700,00	204,03
329200	720109	Kostenbeitrag Arbeiter	1.500,00	2.000,00	573,75	1.500,00	2.000,00	573,75
329200	720209	Kostenbeitrag Fahrzeuge I	500,00	500,00	270,00	500,00	500,00	270,00
2	2225/3225	Sonstiger Sachaufwand / Sonstige Auszahl. aus Sachaufwand	2.000,00	2.500,00	843,75	2.000,00	2.500,00	843,75

**Voranschlag 2026****Detailnachweis VA / 329 Sonstige Einrichtungen und Maßnahmen - interne Vergütungen enthalten**

Fonds	Konto	Bezeichnung	EVA 2026	EVA 2025	ERA 2024	FVA 2026	FVA 2025	FRA 2024
1	222/322	Sachaufwand / Auszahlungen aus Sachaufwand	4.300,00	5.000,00	2.452,02	4.300,00	5.000,00	1.910,16
SU	22/32	Summe Aufwendungen / Auszahlungen operative Gebarung	14.400,00	9.800,00	7.142,90	14.300,00	9.700,00	6.496,62
SA	SA0/SA1	SA (0) Nettoerg. (21-22) / SA (1) Geldfluss op. Geb. (31-32)	-12.900,00	-8.300,00	-4.912,90	-12.800,00	-8.200,00	-3.916,62
SA	SA01	Saldo (01) Haushaltsrücklagen (230-240)	0,00	0,00	0,00			
SA	SA00	Saldo (00) Nettoergebnis nach Haushaltsrücklagen (SA0+SA01)	-12.900,00	-8.300,00	-4.912,90			
<b>Investive Gebarung</b>								
SU	33	Summe Einzahlungen investive Gebarung				0,00	0,00	0,00
SU	34	Summe Auszahlungen investive Gebarung				0,00	0,00	0,00
SA	SA2	Saldo (2) Geldfluss aus der Investiven Gebarung (33-34)				0,00	0,00	0,00
SA	SA3	Saldo (3) Nettofinanzierungssaldo (SA1+SA2)				-12.800,00	-8.200,00	-3.916,62
<b>Finanzierungstätigkeit</b>								
SU	35	Summe Einzahlungen aus der Finanzierungstätigkeit				0,00	0,00	0,00
SU	36	Summe Auszahlungen aus der Finanzierungstätigkeit				0,00	0,00	0,00
SA	SA4	Saldo (4) Geldfluss aus der Finanzierungstätigkeit (35-36)				0,00	0,00	0,00
SA	SA5	Saldo (5) Geldfluss aus VA-wirksamer Gebarung (SA3+SA4)				-12.800,00	-8.200,00	-3.916,62
<b>UA 329 Sonstige Einrichtungen und Maßnahmen</b>								
UA 329	SA0/SA1	SA (0) Nettoerg. (21-22) / SA (1) Geldfluss op. Geb. (31-32)	-30.300,00	-20.500,00	-15.008,91	-30.100,00	-19.700,00	-13.990,69
UA 329	SA00	Saldo (00) Nettoergebnis nach Haushaltsrücklagen (SA0+SA01)	-30.300,00	-20.500,00	-15.008,91			
UA 329	SA2	Saldo (2) Geldfluss aus der Investiven Gebarung (33-34)				0,00	0,00	0,00
UA 329	SA3	Saldo (3) Nettofinanzierungssaldo (SA1+SA2)				-30.100,00	-19.700,00	-13.990,69
UA 329	SA4	Saldo (4) Geldfluss aus der Finanzierungstätigkeit (35-36)				0,00	0,00	0,00
UA 329	SA5	Saldo (5) Geldfluss aus VA-wirksamer Gebarung (SA3+SA4)				-30.100,00	-19.700,00	-13.990,69

**Voranschlag 2026****Detailnachweis VA / 329 Sonstige Einrichtungen und Maßnahmen - interne Vergütungen enthalten**

Fonds	Konto	Bezeichnung	EVA 2026	EVA 2025	ERA 2024	FVA 2026	FVA 2025	FRA 2024
<b>A 32</b>		<b>Musik und darstellende Kunst</b>						
A 32	SA0/SA1	SA (0) Nettoerg. (21-22) / SA (1) Geldfluss op. Geb. (31-32)	-30.400,00	-20.600,00	-16.358,91	-30.200,00	-19.800,00	-15.340,69
A 32	SA00	Saldo (00) Nettoergebnis nach Haushaltsrücklagen (SA0+SA01)	-30.400,00	-20.600,00	-16.358,91			
A 32	SA2	Saldo (2) Geldfluss aus der Investiven Gebarung (33-34)				0,00	0,00	0,00
A 32	SA3	Saldo (3) Nettofinanzierungssaldo (SA1+SA2)				-30.200,00	-19.800,00	-15.340,69
A 32	SA4	Saldo (4) Geldfluss aus der Finanzierungstätigkeit (35-36)				0,00	0,00	0,00
A 32	SA5	Saldo (5) Geldfluss aus VA-wirksamer Gebarung (SA3+SA4)				-30.200,00	-19.800,00	-15.340,69

Gemeinde Wernberg

GKZ 20727

**Voranschlag 2026****Detailnachweis VA / 361 Nichtwissenschaftliche Archive - interne Vergütungen enthalten**

Fonds	Konto	Bezeichnung	EVA 2026	EVA 2025	ERA 2024	FVA 2026	FVA 2025	FRA 2024
<b>Fonds 361000</b>		<b>Nichtwissenschaftliche Archive</b>						
<b>Operative Gebarung</b>								
361000	808000	Veräußerung von Waren	100,00	100,00	114,00	100,00	100,00	114,00
2	2116/3116	Erträge / Einz. aus Veräußerung/GWG u. sonst. Erträge/Einz.	100,00	100,00	114,00	100,00	100,00	114,00
1	211/311	<b>Erträge / Einzahl. aus operativer Verwaltungstätigkeit</b>	<b>100,00</b>	<b>100,00</b>	<b>114,00</b>	<b>100,00</b>	<b>100,00</b>	<b>114,00</b>
SU	21/31	<b>Summe Erträge / Einzahlungen operative Gebarung</b>	<b>100,00</b>	<b>100,00</b>	<b>114,00</b>	<b>100,00</b>	<b>100,00</b>	<b>114,00</b>
SU	22/32	<b>Summe Aufwendungen / Auszahlungen operative Gebarung</b>	<b>0,00</b>	<b>0,00</b>	<b>0,00</b>	<b>0,00</b>	<b>0,00</b>	<b>0,00</b>
SA	SA0/SA1	<b>SA (0) Nettoerg. (21-22) / SA (1) Geldfluss op. Geb. (31-32)</b>	<b>100,00</b>	<b>100,00</b>	<b>114,00</b>	<b>100,00</b>	<b>100,00</b>	<b>114,00</b>
SA	SA01	<b>Saldo (01) Haushaltsrücklagen (230-240)</b>	<b>0,00</b>	<b>0,00</b>	<b>0,00</b>			
SA	SA00	<b>Saldo (00) Nettoergebnis nach Haushaltsrücklagen (SA0+SA01)</b>	<b>100,00</b>	<b>100,00</b>	<b>114,00</b>			
<b>Investive Gebarung</b>								
SU	33	<b>Summe Einzahlungen investive Gebarung</b>				<b>0,00</b>	<b>0,00</b>	<b>0,00</b>
SU	34	<b>Summe Auszahlungen investive Gebarung</b>				<b>0,00</b>	<b>0,00</b>	<b>0,00</b>
SA	SA2	<b>Saldo (2) Geldfluss aus der Investiven Gebarung (33-34)</b>				<b>0,00</b>	<b>0,00</b>	<b>0,00</b>
SA	SA3	<b>Saldo (3) Nettofinanzierungssaldo (SA1+SA2)</b>				<b>100,00</b>	<b>100,00</b>	<b>114,00</b>
<b>Finanzierungstätigkeit</b>								
SU	35	<b>Summe Einzahlungen aus der Finanzierungstätigkeit</b>				<b>0,00</b>	<b>0,00</b>	<b>0,00</b>
SU	36	<b>Summe Auszahlungen aus der Finanzierungstätigkeit</b>				<b>0,00</b>	<b>0,00</b>	<b>0,00</b>
SA	SA4	<b>Saldo (4) Geldfluss aus der Finanzierungstätigkeit (35-36)</b>				<b>0,00</b>	<b>0,00</b>	<b>0,00</b>
SA	SA5	<b>Saldo (5) Geldfluss aus VA-wirksamer Gebarung (SA3+SA4)</b>				<b>100,00</b>	<b>100,00</b>	<b>114,00</b>

**Voranschlag 2026****Detailnachweis VA / 361 Nichtwissenschaftliche Archive - interne Vergütungen enthalten**

Fonds	Konto	Bezeichnung	EVA 2026	EVA 2025	ERA 2024	FVA 2026	FVA 2025	FRA 2024
<b>UA 361</b>		<b>Nichtwissenschaftliche Archive</b>						
UA 361	SA0/SA1	SA (0) Nettoerg. (21-22) / SA (1) Geldfluss op. Geb. (31-32)	100,00	100,00	114,00	100,00	100,00	114,00
UA 361	SA00	Saldo (00) Nettoergebnis nach Haushaltsrücklagen (SA0+SA01)	100,00	100,00	114,00			
UA 361	SA2	Saldo (2) Geldfluss aus der Investiven Gebarung (33-34)				0,00	0,00	0,00
UA 361	SA3	Saldo (3) Nettofinanzierungssaldo (SA1+SA2)				100,00	100,00	114,00
UA 361	SA4	Saldo (4) Geldfluss aus der Finanzierungstätigkeit (35-36)				0,00	0,00	0,00
UA 361	SA5	Saldo (5) Geldfluss aus VA-wirksamer Gebarung (SA3+SA4)				100,00	100,00	114,00

**Voranschlag 2026****Detailnachweis VA / 363 Altstadterhaltung und Ortsbildpflege - interne Vergütungen enthalten**

Fonds	Konto	Bezeichnung	EVA 2026	EVA 2025	ERA 2024	FVA 2026	FVA 2025	FRA 2024
<b>Fonds 363000</b>		<b>Ortsbildpflege</b>						
<b>Operative Gebarung</b>								
363000	828000	Rückersätze von Aufwendungen	0,00	0,00	526,80	0,00	0,00	526,80
2	2116/3116	Erträge / Einz. aus Veräußerung/GWG u. sonst. Erträge/Einz.	0,00	0,00	526,80	0,00	0,00	526,80
<b>1</b>	<b>211/311</b>	<b>Erträge / Einzahl. aus operativer Verwaltungstätigkeit</b>	<b>0,00</b>	<b>0,00</b>	<b>526,80</b>	<b>0,00</b>	<b>0,00</b>	<b>526,80</b>
363000	813000	Erträge a. Aufl. von Investitionszuschuss(Kapital)	3.600,00	3.600,00	3.560,32	0,00	0,00	0,00
2	2127	Nicht finanzierungswirksamer Transferertrag	3.600,00	3.600,00	3.560,32	0,00	0,00	0,00
<b>1</b>	<b>212/312</b>	<b>Erträge aus Transfers / Einzahlungen aus Transfers</b>	<b>3.600,00</b>	<b>3.600,00</b>	<b>3.560,32</b>	<b>0,00</b>	<b>0,00</b>	<b>0,00</b>
<b>SU</b>	<b>21/31</b>	<b>Summe Erträge / Einzahlungen operative Gebarung</b>	<b>3.600,00</b>	<b>3.600,00</b>	<b>4.087,12</b>	<b>0,00</b>	<b>0,00</b>	<b>526,80</b>
363000	400000	Geringwertige Wirtschaftsg. Anlageverm.	1.000,00	1.500,00	0,00	1.000,00	1.500,00	0,00
363000	413000	Handelswaren	500,00	1.000,00	334,80	500,00	1.000,00	334,80
363000	459000	Sonstige Verbrauchsgüter	4.000,00	7.400,00	3.790,81	4.000,00	7.400,00	3.790,81
2	2221/3221	Gebrauchs- und Verbrauchsgüter, Handelswaren / Auszahlungen	5.500,00	9.900,00	4.125,61	5.500,00	9.900,00	4.125,61
363000	619000	Instandhaltung von Sonderanlagen	500,00	500,00	0,00	500,00	500,00	0,00
2	2224/3224	Instandhaltung / Auszahlungen für Instandhaltung	500,00	500,00	0,00	500,00	500,00	0,00
363000	720109	Kostenbeitrag Arbeiter	45.000,00	45.000,00	32.652,75	45.000,00	45.000,00	32.652,75
363000	720209	Kostenbeitrag Fahrzeuge I	17.000,00	16.000,00	11.565,00	17.000,00	16.000,00	11.565,00
363000	720219	Kostenbeitrag Fahrzeug II	1.500,00	2.500,00	1.170,00	1.500,00	2.500,00	1.170,00
363000	728000	Entgelte für sonstige Leistungen	1.600,00	1.600,00	258,20	1.600,00	1.600,00	258,20
2	2225/3225	Sonstiger Sachaufwand / Sonstige Auszahl. aus Sachaufwand	65.100,00	65.100,00	45.645,95	65.100,00	65.100,00	45.645,95
363000	680200	Planm. Afa Grundstückseinrichtungen/Infrastruktur	400,00	400,00	318,93	0,00	0,00	0,00
363000	680500	Planm. Afa Sonderanlagen	9.200,00	9.200,00	8.749,28	0,00	0,00	0,00
2	2226/3226	Nicht finanz.wirks. Sachaufw. / Ausz. Inanspruchn.Haftungen	9.600,00	9.600,00	9.068,21	0,00	0,00	0,00
<b>1</b>	<b>222/322</b>	<b>Sachaufwand / Auszahlungen aus Sachaufwand</b>	<b>80.700,00</b>	<b>85.100,00</b>	<b>58.839,77</b>	<b>71.100,00</b>	<b>75.500,00</b>	<b>49.771,56</b>
<b>SU</b>	<b>22/32</b>	<b>Summe Aufwendungen / Auszahlungen operative Gebarung</b>	<b>80.700,00</b>	<b>85.100,00</b>	<b>58.839,77</b>	<b>71.100,00</b>	<b>75.500,00</b>	<b>49.771,56</b>
<b>SA</b>	<b>SA0/SA1</b>	<b>SA (0) Nettoerg. (21-22) / SA (1) Geldfluss op. Geb. (31-32)</b>	<b>-77.100,00</b>	<b>-81.500,00</b>	<b>-54.752,65</b>	<b>-71.100,00</b>	<b>-75.500,00</b>	<b>-49.244,76</b>

Gemeinde Wernberg

GKZ 20727

**Voranschlag 2026****Detailnachweis VA / 363 Altstadtterhaltung und Ortsbildpflege - interne Vergütungen enthalten**

Fonds	Konto	Bezeichnung	EVA 2026	EVA 2025	ERA 2024	FVA 2026	FVA 2025	FRA 2024
SA	SA01	Saldo (01) Haushaltsrücklagen (230-240)	0,00	0,00	0,00			
SA	SA00	Saldo (00) Nettoergebnis nach Haushaltsrücklagen (SA0+SA01)	-77.100,00	-81.500,00	-54.752,65			
<b>Investive Gebarung</b>								
SU	33	Summe Einzahlungen investive Gebarung				0,00	0,00	0,00
SU	34	Summe Auszahlungen investive Gebarung				0,00	0,00	0,00
SA	SA2	Saldo (2) Geldfluss aus der Investiven Gebarung (33-34)				0,00	0,00	0,00
SA	SA3	Saldo (3) Nettofinanzierungssaldo (SA1+SA2)				-71.100,00	-75.500,00	-49.244,76
<b>Finanzierungstätigkeit</b>								
SU	35	Summe Einzahlungen aus der Finanzierungstätigkeit				0,00	0,00	0,00
SU	36	Summe Auszahlungen aus der Finanzierungstätigkeit				0,00	0,00	0,00
SA	SA4	Saldo (4) Geldfluss aus der Finanzierungstätigkeit (35-36)				0,00	0,00	0,00
SA	SA5	Saldo (5) Geldfluss aus VA-wirksamer Gebarung (SA3+SA4)				-71.100,00	-75.500,00	-49.244,76
<b>Fonds 363300 Dorfplatz Förderlach</b>								
<b>Operative Gebarung</b>								
SU	21/31	Summe Erträge / Einzahlungen operative Gebarung	0,00	0,00	0,00	0,00	0,00	0,00
SU	22/32	Summe Aufwendungen / Auszahlungen operative Gebarung	0,00	0,00	0,00	0,00	0,00	0,00
SA	SA0/SA1	SA (0) Nettoerg. (21-22) / SA (1) Geldfluss op. Geb. (31-32)	0,00	0,00	0,00	0,00	0,00	0,00
SA	SA01	Saldo (01) Haushaltsrücklagen (230-240)	0,00	0,00	0,00			
SA	SA00	Saldo (00) Nettoergebnis nach Haushaltsrücklagen (SA0+SA01)	0,00	0,00	0,00			
<b>Investive Gebarung</b>								
SU	33	Summe Einzahlungen investive Gebarung				0,00	0,00	0,00
SU	34	Summe Auszahlungen investive Gebarung				0,00	0,00	0,00
SA	SA2	Saldo (2) Geldfluss aus der Investiven Gebarung (33-34)				0,00	0,00	0,00
SA	SA3	Saldo (3) Nettofinanzierungssaldo (SA1+SA2)				0,00	0,00	0,00

Gemeinde Wernberg

GKZ 20727

**Voranschlag 2026****Detailnachweis VA / 363 Altstadterhaltung und Ortsbildpflege - interne Vergütungen enthalten**

Fonds	Konto	Bezeichnung	EVA 2026	EVA 2025	ERA 2024	FVA 2026	FVA 2025	FRA 2024
<b>Finanzierungstätigkeit</b>								
SU 35		Summe Einzahlungen aus der Finanzierungstätigkeit				0,00	0,00	0,00
SU 36		Summe Auszahlungen aus der Finanzierungstätigkeit				0,00	0,00	0,00
SA SA4		Saldo (4) Geldfluss aus der Finanzierungstätigkeit (35-36)				0,00	0,00	0,00
SA SA5		Saldo (5) Geldfluss aus VA-wirksamer Gebarung (SA3+SA4)				0,00	0,00	0,00
<b>Fonds 363400 Burgruine Eichelberg</b>								
<b>Operative Gebarung</b>								
SU 21/31		Summe Erträge / Einzahlungen operative Gebarung	0,00	0,00	0,00	0,00	0,00	0,00
363400	413000	Handelswaren	0,00	0,00	120,00	0,00	0,00	120,00
363400	430000	Lebensmittel	300,00	300,00	468,40	300,00	300,00	468,40
363400	457000	Druckwerke	300,00	300,00	322,80	300,00	300,00	322,80
2	2221/3221	Gebrauchs- und Verbrauchsgüter, Handelswaren / Auszahlungen	600,00	600,00	911,20	600,00	600,00	911,20
363400	614000	Instandhaltung von Gebäuden	200,00	200,00	197,56	200,00	200,00	197,56
2	2224/3224	Instandhaltung / Auszahlungen für Instandhaltung	200,00	200,00	197,56	200,00	200,00	197,56
363400	720109	Kostenbeitrag Arbeiter	4.000,00	3.500,00	5.814,00	4.000,00	3.500,00	5.814,00
363400	720209	Kostenbeitrag Fahrzeuge I	1.000,00	1.500,00	2.280,00	1.000,00	1.500,00	2.280,00
363400	728000	Entgelte für sonstige Leistungen	2.000,00	2.000,00	7.479,00	2.000,00	2.000,00	7.479,00
2	2225/3225	Sonstiger Sachaufwand / Sonstige Auszahl. aus Sachaufwand	7.000,00	7.000,00	15.573,00	7.000,00	7.000,00	15.573,00
363400	680200	Planm. Afa Grundstückseinrichtungen/Infrastruktur	500,00	500,00	468,46	0,00	0,00	0,00
2	2226/3226	Nicht finanz.wirks. Sachaufw. / Ausz. Inanspruchn.Haftungen	500,00	500,00	468,46	0,00	0,00	0,00
1	222/322	<b>Sachaufwand / Auszahlungen aus Sachaufwand</b>	<b>8.300,00</b>	<b>8.300,00</b>	<b>17.150,22</b>	<b>7.800,00</b>	<b>7.800,00</b>	<b>16.681,76</b>
SU 22/32		Summe Aufwendungen / Auszahlungen operative Gebarung	8.300,00	8.300,00	17.150,22	7.800,00	7.800,00	16.681,76
SA SA0/SA1		SA (0) Nettoerg. (21-22) / SA (1) Geldfluss op. Geb. (31-32)	-8.300,00	-8.300,00	-17.150,22	-7.800,00	-7.800,00	-16.681,76
SA SA01		Saldo (01) Haushaltsrücklagen (230-240)	0,00	0,00	0,00			
SA SA00		Saldo (00) Nettoergebnis nach Haushaltsrücklagen (SA0+SA01)	-8.300,00	-8.300,00	-17.150,22			



**Voranschlag 2026****Detailnachweis VA / 363 Altstadterhaltung und Ortsbildpflege - interne Vergütungen enthalten**

Fonds	Konto	Bezeichnung	EVA 2026	EVA 2025	ERA 2024	FVA 2026	FVA 2025	FRA 2024
<b>Investive Gebarung</b>								
SU	33	Summe Einzahlungen investive Gebarung				0,00	0,00	0,00
SU	34	Summe Auszahlungen investive Gebarung				0,00	0,00	0,00
SA	SA2	Saldo (2) Geldfluss aus der Investiven Gebarung (33-34)				0,00	0,00	0,00
SA	SA3	Saldo (3) Nettofinanzierungssaldo (SA1+SA2)				-7.800,00	-7.800,00	-16.681,76
<b>Finanzierungstätigkeit</b>								
SU	35	Summe Einzahlungen aus der Finanzierungstätigkeit				0,00	0,00	0,00
SU	36	Summe Auszahlungen aus der Finanzierungstätigkeit				0,00	0,00	0,00
SA	SA4	Saldo (4) Geldfluss aus der Finanzierungstätigkeit (35-36)				0,00	0,00	0,00
SA	SA5	Saldo (5) Geldfluss aus VA-wirksamer Gebarung (SA3+SA4)				-7.800,00	-7.800,00	-16.681,76
<b>UA 363 Altstadterhaltung und Ortsbildpflege</b>								
UA 363	SA0/SA1	SA (0) Nettoerg. (21-22) / SA (1) Geldfluss op. Geb. (31-32)	-85.400,00	-89.800,00	-71.902,87	-78.900,00	-83.300,00	-65.926,52
UA 363	SA00	Saldo (00) Nettoergebnis nach Haushaltsrücklagen (SA0+SA01)	-85.400,00	-89.800,00	-71.902,87			
UA 363	SA2	Saldo (2) Geldfluss aus der Investiven Gebarung (33-34)				0,00	0,00	0,00
UA 363	SA3	Saldo (3) Nettofinanzierungssaldo (SA1+SA2)				-78.900,00	-83.300,00	-65.926,52
UA 363	SA4	Saldo (4) Geldfluss aus der Finanzierungstätigkeit (35-36)				0,00	0,00	0,00
UA 363	SA5	Saldo (5) Geldfluss aus VA-wirksamer Gebarung (SA3+SA4)				-78.900,00	-83.300,00	-65.926,52

**Voranschlag 2026****Detailnachweis VA / 369 Sonstige Einrichtungen und Maßnahmen - interne Vergütungen enthalten**

Fonds	Konto	Bezeichnung	EVA 2026	EVA 2025	ERA 2024	FVA 2026	FVA 2025	FRA 2024
<b>Fonds 369000</b>		<b>Heimatspflege</b>						
<b>Operative Gebarung</b>								
369000	862000	Lfd. Transferz. von Gemeinden	0,00	3.500,00	0,00	0,00	3.500,00	0,00
369000	862005	Transfer aus Verfügungsmittel	5.600,00	0,00	0,00	5.600,00	0,00	0,00
2	2121/3121	Transferertrag / -zahlungen von Trägern des öffentl. Rechts	5.600,00	3.500,00	0,00	5.600,00	3.500,00	0,00
<b>1</b>	<b>212/312</b>	<b>Erträge aus Transfers / Einzahlungen aus Transfers</b>	<b>5.600,00</b>	<b>3.500,00</b>	<b>0,00</b>	<b>5.600,00</b>	<b>3.500,00</b>	<b>0,00</b>
<b>SU</b>	<b>21/31</b>	<b>Summe Erträge / Einzahlungen operative Gebarung</b>	<b>5.600,00</b>	<b>3.500,00</b>	<b>0,00</b>	<b>5.600,00</b>	<b>3.500,00</b>	<b>0,00</b>
369000	728000	Entgelte für sonstige Leistungen	100,00	100,00	0,00	100,00	100,00	0,00
2	2225/3225	Sonstiger Sachaufwand / Sonstige Auszahl. aus Sachaufwand	100,00	100,00	0,00	100,00	100,00	0,00
<b>1</b>	<b>222/322</b>	<b>Sachaufwand / Auszahlungen aus Sachaufwand</b>	<b>100,00</b>	<b>100,00</b>	<b>0,00</b>	<b>100,00</b>	<b>100,00</b>	<b>0,00</b>
369000	757000	Lfd. Transferz. an priv. Organisationen	0,00	500,00	800,00	0,00	500,00	800,00
369000	757100	Lfd. Transferz. an priv. Organisationen	5.600,00	3.500,00	3.150,00	5.600,00	3.500,00	3.150,00
2	2234/3234	Transferaufwand / -zahlungen an Haush. & Org.o.Erwerbschar.	5.600,00	4.000,00	3.950,00	5.600,00	4.000,00	3.950,00
<b>1</b>	<b>223/323</b>	<b>Transferaufwand / Auszahlungen aus Transfers</b>	<b>5.600,00</b>	<b>4.000,00</b>	<b>3.950,00</b>	<b>5.600,00</b>	<b>4.000,00</b>	<b>3.950,00</b>
<b>SU</b>	<b>22/32</b>	<b>Summe Aufwendungen / Auszahlungen operative Gebarung</b>	<b>5.700,00</b>	<b>4.100,00</b>	<b>3.950,00</b>	<b>5.700,00</b>	<b>4.100,00</b>	<b>3.950,00</b>
<b>SA</b>	<b>SA0/SA1</b>	<b>SA (0) Nettoerg. (21-22) / SA (1) Geldfluss op. Geb. (31-32)</b>	<b>-100,00</b>	<b>-600,00</b>	<b>-3.950,00</b>	<b>-100,00</b>	<b>-600,00</b>	<b>-3.950,00</b>
<b>SA</b>	<b>SA01</b>	<b>Saldo (01) Haushaltsrücklagen (230-240)</b>	<b>0,00</b>	<b>0,00</b>	<b>0,00</b>			
<b>SA</b>	<b>SA00</b>	<b>Saldo (00) Nettoergebnis nach Haushaltsrücklagen (SA0+SA01)</b>	<b>-100,00</b>	<b>-600,00</b>	<b>-3.950,00</b>			
<b>Investive Gebarung</b>								
<b>SU</b>	<b>33</b>	<b>Summe Einzahlungen investive Gebarung</b>				<b>0,00</b>	<b>0,00</b>	<b>0,00</b>
<b>SU</b>	<b>34</b>	<b>Summe Auszahlungen investive Gebarung</b>				<b>0,00</b>	<b>0,00</b>	<b>0,00</b>
<b>SA</b>	<b>SA2</b>	<b>Saldo (2) Geldfluss aus der Investiven Gebarung (33-34)</b>				<b>0,00</b>	<b>0,00</b>	<b>0,00</b>
<b>SA</b>	<b>SA3</b>	<b>Saldo (3) Nettofinanzierungssaldo (SA1+SA2)</b>				<b>-100,00</b>	<b>-600,00</b>	<b>-3.950,00</b>
<b>Finanzierungstätigkeit</b>								
<b>SU</b>	<b>35</b>	<b>Summe Einzahlungen aus der Finanzierungstätigkeit</b>				<b>0,00</b>	<b>0,00</b>	<b>0,00</b>

Gemeinde Wernberg

GKZ 20727

**Voranschlag 2026****Detailnachweis VA / 369 Sonstige Einrichtungen und Maßnahmen - interne Vergütungen enthalten**

Fonds	Konto	Bezeichnung	EVA 2026	EVA 2025	ERA 2024	FVA 2026	FVA 2025	FRA 2024
<b>SU 36</b>		<b>Summe Auszahlungen aus der Finanzierungstätigkeit</b>				<b>0,00</b>	<b>0,00</b>	<b>0,00</b>
<b>SA SA4</b>		<b>Saldo (4) Geldfluss aus der Finanzierungstätigkeit (35-36)</b>				<b>0,00</b>	<b>0,00</b>	<b>0,00</b>
<b>SA SA5</b>		<b>Saldo (5) Geldfluss aus VA-wirksamer Gebarung (SA3+SA4)</b>				<b>-100,00</b>	<b>-600,00</b>	<b>-3.950,00</b>
<b>UA 369</b>		<b>Sonstige Einrichtungen und Maßnahmen</b>						
UA 369	SA0/SA1	SA (0) Nettoerg. (21-22) / SA (1) Geldfluss op. Geb. (31-32)	-100,00	-600,00	-3.950,00	-100,00	-600,00	-3.950,00
UA 369	SA00	Saldo (00) Nettoergebnis nach Haushaltsrücklagen (SA0+SA01)	-100,00	-600,00	-3.950,00			
UA 369	SA2	Saldo (2) Geldfluss aus der Investiven Gebarung (33-34)				0,00	0,00	0,00
UA 369	SA3	Saldo (3) Nettofinanzierungssaldo (SA1+SA2)				-100,00	-600,00	-3.950,00
UA 369	SA4	Saldo (4) Geldfluss aus der Finanzierungstätigkeit (35-36)				0,00	0,00	0,00
UA 369	SA5	Saldo (5) Geldfluss aus VA-wirksamer Gebarung (SA3+SA4)				-100,00	-600,00	-3.950,00
<b>A 36</b>		<b>Heimatspflege</b>						
A 36	SA0/SA1	SA (0) Nettoerg. (21-22) / SA (1) Geldfluss op. Geb. (31-32)	-85.400,00	-90.300,00	-75.738,87	-78.900,00	-83.800,00	-69.762,52
A 36	SA00	Saldo (00) Nettoergebnis nach Haushaltsrücklagen (SA0+SA01)	-85.400,00	-90.300,00	-75.738,87			
A 36	SA2	Saldo (2) Geldfluss aus der Investiven Gebarung (33-34)				0,00	0,00	0,00
A 36	SA3	Saldo (3) Nettofinanzierungssaldo (SA1+SA2)				-78.900,00	-83.800,00	-69.762,52
A 36	SA4	Saldo (4) Geldfluss aus der Finanzierungstätigkeit (35-36)				0,00	0,00	0,00
A 36	SA5	Saldo (5) Geldfluss aus VA-wirksamer Gebarung (SA3+SA4)				-78.900,00	-83.800,00	-69.762,52

**Voranschlag 2026****Detailnachweis VA / 381 Maßnahmen der Kulturpflege - interne Vergütungen enthalten**

Fonds	Konto	Bezeichnung	EVA 2026	EVA 2025	ERA 2024	FVA 2026	FVA 2025	FRA 2024
<b>Fonds 381000</b>		<b>Maßnahmen der Kulturpflege</b>						
<b>Operative Gebarung</b>								
381000	828000	Rückersätze von Aufwendungen	0,00	0,00	0,00	0,00	0,00	145,20
2	2116/3116	Erträge / Einz. aus Veräußerung/GWG u. sonst. Erträge/Einz.	0,00	0,00	0,00	0,00	0,00	145,20
<b>1</b>	<b>211/311</b>	<b>Erträge / Einzahl. aus operativer Verwaltungstätigkeit</b>	<b>0,00</b>	<b>0,00</b>	<b>0,00</b>	<b>0,00</b>	<b>0,00</b>	<b>145,20</b>
381000	861000	Lfd. Transferz. von Ländern	500,00	500,00	500,00	500,00	500,00	500,00
381000	861100	Transfers von Ländern Bedarfsmittelzuw.	1.000,00	1.000,00	2.000,00	1.000,00	1.000,00	2.000,00
381000	862000	Lfd. Transferz. von Gemeinden	0,00	2.700,00	0,00	0,00	2.700,00	0,00
381000	862005	Transfer aus Verfügungsmittel	3.700,00	0,00	0,00	3.700,00	0,00	0,00
2	2121/3121	Transferertrag / -zahlungen von Trägern des öffentl. Rechts	5.200,00	4.200,00	2.500,00	5.200,00	4.200,00	2.500,00
<b>1</b>	<b>212/312</b>	<b>Erträge aus Transfers / Einzahlungen aus Transfers</b>	<b>5.200,00</b>	<b>4.200,00</b>	<b>2.500,00</b>	<b>5.200,00</b>	<b>4.200,00</b>	<b>2.500,00</b>
<b>SU 21/31</b>		<b>Summe Erträge / Einzahlungen operative Gebarung</b>	<b>5.200,00</b>	<b>4.200,00</b>	<b>2.500,00</b>	<b>5.200,00</b>	<b>4.200,00</b>	<b>2.645,20</b>
381000	400000	Geringwertige Wirtschaftsg. Anlageverm.	2.000,00	1.500,00	1.994,82	2.000,00	1.500,00	1.994,82
381000	413000	Handelswaren	2.000,00	1.500,00	1.495,14	2.000,00	1.500,00	1.510,91
381000	430000	Lebensmittel	300,00	300,00	34,97	300,00	300,00	34,97
381000	454000	Reinigungsmittel	0,00	0,00	27,65	0,00	0,00	27,65
381000	457000	Druckwerke	500,00	500,00	322,80	500,00	500,00	322,80
381000	459000	Sonstige Verbrauchsgüter	2.000,00	2.500,00	576,18	2.000,00	2.500,00	576,18
2	2221/3221	Gebrauchs- und Verbrauchsgüter, Handelswaren / Auszahlungen	6.800,00	6.300,00	4.451,56	6.800,00	6.300,00	4.467,33
381000	600100	Strom	0,00	300,00	0,00	0,00	300,00	0,00
381000	630000	Postdienste	1.000,00	1.000,00	817,04	1.000,00	100,00	817,04
2	2222/3222	Verwaltungs- und Betriebsaufwand / Auszahlungen	1.000,00	1.300,00	817,04	1.000,00	400,00	817,04
381000	700000	Miet u. Pacht aufwand	1.200,00	1.200,00	730,29	1.200,00	1.200,00	730,29
2	2223/3223	Leasing- und Mietaufwand / Ausz. für Leasing- u. Mietaufwand	1.200,00	1.200,00	730,29	1.200,00	1.200,00	730,29
381000	690000	Schadensfälle - Abschr. v. Ford.	0,00	0,00	145,20	0,00	0,00	0,00
381000	720109	Kostenbeitrag Arbeiter	45.000,00	37.500,00	45.390,00	45.000,00	37.500,00	45.390,00

**Voranschlag 2026****Detailnachweis VA / 381 Maßnahmen der Kulturpflege - interne Vergütungen enthalten**

Fonds	Konto	Bezeichnung	EVA 2026	EVA 2025	ERA 2024	FVA 2026	FVA 2025	FRA 2024
381000	720209	Kostenbeitrag Fahrzeuge I	12.500,00	12.000,00	16.690,00	12.500,00	12.000,00	16.690,00
381000	728000	Entgelte für sonstige Leistungen	9.000,00	8.500,00	8.434,12	9.000,00	8.500,00	8.434,12
2	2225/3225	Sonstiger Sachaufwand / Sonstige Auszahl. aus Sachaufwand	66.500,00	58.000,00	70.659,32	66.500,00	58.000,00	70.514,12
381000	680700	Planm. Afa Amts, Betriebs/Geschäftsausstattung	8.500,00	8.500,00	8.159,24	0,00	0,00	0,00
2	2226/3226	Nicht finanz.wirks. Sachaufw. / Ausz. Inanspruchn.Haftungen	8.500,00	8.500,00	8.159,24	0,00	0,00	0,00
<b>1</b>	<b>222/322</b>	<b>Sachaufwand / Auszahlungen aus Sachaufwand</b>	<b>84.000,00</b>	<b>75.300,00</b>	<b>84.817,45</b>	<b>75.500,00</b>	<b>65.900,00</b>	<b>76.528,78</b>
381000	757000	* Lfd. Transferz. an priv. Organisationen	3.200,00	3.200,00	0,00	3.200,00	3.200,00	0,00
381000	757100	Lfd. Transferz. an priv. Organisationen	500,00	0,00	225,00	500,00	0,00	225,00
381000	768000	Son. lfd. Transferz. an priv. Haushalte	0,00	0,00	3.165,00	0,00	0,00	3.165,00
2	2234/3234	Transferaufwand / -zahlungen an Haush. & Org.o.Erwerbschar.	3.700,00	3.200,00	3.390,00	3.700,00	3.200,00	3.390,00
<b>1</b>	<b>223/323</b>	<b>Transferaufwand / Auszahlungen aus Transfers</b>	<b>3.700,00</b>	<b>3.200,00</b>	<b>3.390,00</b>	<b>3.700,00</b>	<b>3.200,00</b>	<b>3.390,00</b>
<b>SU</b>	<b>22/32</b>	<b>Summe Aufwendungen / Auszahlungen operative Gebarung</b>	<b>87.700,00</b>	<b>78.500,00</b>	<b>88.207,45</b>	<b>79.200,00</b>	<b>69.100,00</b>	<b>79.918,78</b>
<b>SA</b>	<b>SA0/SA1</b>	<b>SA (0) Nettoerg. (21-22) / SA (1) Geldfluss op. Geb. (31-32)</b>	<b>-82.500,00</b>	<b>-74.300,00</b>	<b>-85.707,45</b>	<b>-74.000,00</b>	<b>-64.900,00</b>	<b>-77.273,58</b>
<b>SA</b>	<b>SA01</b>	<b>Saldo (01) Haushaltsrücklagen (230-240)</b>	<b>0,00</b>	<b>0,00</b>	<b>0,00</b>			
<b>SA</b>	<b>SA00</b>	<b>Saldo (00) Nettoergebnis nach Haushaltsrücklagen (SA0+SA01)</b>	<b>-82.500,00</b>	<b>-74.300,00</b>	<b>-85.707,45</b>			
<b>Investive Gebarung</b>								
<b>SU</b>	<b>33</b>	<b>Summe Einzahlungen investive Gebarung</b>				<b>0,00</b>	<b>0,00</b>	<b>0,00</b>
<b>SU</b>	<b>34</b>	<b>Summe Auszahlungen investive Gebarung</b>				<b>0,00</b>	<b>0,00</b>	<b>0,00</b>
<b>SA</b>	<b>SA2</b>	<b>Saldo (2) Geldfluss aus der Investiven Gebarung (33-34)</b>				<b>0,00</b>	<b>0,00</b>	<b>0,00</b>
<b>SA</b>	<b>SA3</b>	<b>Saldo (3) Nettofinanzierungssaldo (SA1+SA2)</b>				<b>-74.000,00</b>	<b>-64.900,00</b>	<b>-77.273,58</b>
<b>Finanzierungstätigkeit</b>								
<b>SU</b>	<b>35</b>	<b>Summe Einzahlungen aus der Finanzierungstätigkeit</b>				<b>0,00</b>	<b>0,00</b>	<b>0,00</b>
<b>SU</b>	<b>36</b>	<b>Summe Auszahlungen aus der Finanzierungstätigkeit</b>				<b>0,00</b>	<b>0,00</b>	<b>0,00</b>
<b>SA</b>	<b>SA4</b>	<b>Saldo (4) Geldfluss aus der Finanzierungstätigkeit (35-36)</b>				<b>0,00</b>	<b>0,00</b>	<b>0,00</b>
<b>SA</b>	<b>SA5</b>	<b>Saldo (5) Geldfluss aus VA-wirksamer Gebarung (SA3+SA4)</b>				<b>-74.000,00</b>	<b>-64.900,00</b>	<b>-77.273,58</b>

**Voranschlag 2026****Detailnachweis VA / 381 Maßnahmen der Kulturpflege - interne Vergütungen enthalten**

Fonds	Konto	Bezeichnung	EVA 2026	EVA 2025	ERA 2024	FVA 2026	FVA 2025	FRA 2024
<b>UA 381</b>		<b>Maßnahmen der Kulturpflege</b>						
UA 381	SA0/SA1	SA (0) Nettoerg. (21-22) / SA (1) Geldfluss op. Geb. (31-32)	-82.500,00	-74.300,00	-85.707,45	-74.000,00	-64.900,00	-77.273,58
UA 381	SA00	Saldo (00) Nettoergebnis nach Haushaltsrücklagen (SA0+SA01)	-82.500,00	-74.300,00	-85.707,45			
UA 381	SA2	Saldo (2) Geldfluss aus der Investiven Gebarung (33-34)				0,00	0,00	0,00
UA 381	SA3	Saldo (3) Nettofinanzierungssaldo (SA1+SA2)				-74.000,00	-64.900,00	-77.273,58
UA 381	SA4	Saldo (4) Geldfluss aus der Finanzierungstätigkeit (35-36)				0,00	0,00	0,00
UA 381	SA5	Saldo (5) Geldfluss aus VA-wirksamer Gebarung (SA3+SA4)				-74.000,00	-64.900,00	-77.273,58
<b>A 38</b>		<b>Sonstige Kulturpflege</b>						
A 38	SA0/SA1	SA (0) Nettoerg. (21-22) / SA (1) Geldfluss op. Geb. (31-32)	-82.500,00	-74.300,00	-85.707,45	-74.000,00	-64.900,00	-77.273,58
A 38	SA00	Saldo (00) Nettoergebnis nach Haushaltsrücklagen (SA0+SA01)	-82.500,00	-74.300,00	-85.707,45			
A 38	SA2	Saldo (2) Geldfluss aus der Investiven Gebarung (33-34)				0,00	0,00	0,00
A 38	SA3	Saldo (3) Nettofinanzierungssaldo (SA1+SA2)				-74.000,00	-64.900,00	-77.273,58
A 38	SA4	Saldo (4) Geldfluss aus der Finanzierungstätigkeit (35-36)				0,00	0,00	0,00
A 38	SA5	Saldo (5) Geldfluss aus VA-wirksamer Gebarung (SA3+SA4)				-74.000,00	-64.900,00	-77.273,58

Gemeinde Wernberg

GKZ 20727

**Voranschlag 2026****Detailnachweis VA / 390 Kirchliche Angelegenheiten - interne Vergütungen enthalten**

Fonds	Konto	Bezeichnung	EVA 2026	EVA 2025	ERA 2024	FVA 2026	FVA 2025	FRA 2024
<b>Fonds 390000</b>		<b>Kirchliche Angelegenheiten</b>						
<b>Operative Gebarung</b>								
SU 21/31		Summe Erträge / Einzahlungen operative Gebarung	0,00	0,00	0,00	0,00	0,00	0,00
SU 22/32		Summe Aufwendungen / Auszahlungen operative Gebarung	0,00	0,00	0,00	0,00	0,00	0,00
SA SA0/SA1		SA (0) Nettoerg. (21-22) / SA (1) Geldfluss op. Geb. (31-32)	0,00	0,00	0,00	0,00	0,00	0,00
SA SA01		Saldo (01) Haushaltsrücklagen (230-240)	0,00	0,00	0,00			
SA SA00		Saldo (00) Nettoergebnis nach Haushaltsrücklagen (SA0+SA01)	0,00	0,00	0,00			
<b>Investive Gebarung</b>								
SU 33		Summe Einzahlungen investive Gebarung				0,00	0,00	0,00
390000	777000	Kapitaltransferz. an priv. Organisation				0,00	0,00	20.000,00
2	3434	Kapitaltransferzahl. an Haush. und Org. o. Erwerbscharakter				0,00	0,00	20.000,00
1	343	Auszahlungen aus Kapitaltransfers				0,00	0,00	20.000,00
SU 34		Summe Auszahlungen investive Gebarung				0,00	0,00	20.000,00
SA SA2		Saldo (2) Geldfluss aus der Investiven Gebarung (33-34)				0,00	0,00	-20.000,00
SA SA3		Saldo (3) Nettofinanzierungssaldo (SA1+SA2)				0,00	0,00	-20.000,00
<b>Finanzierungstätigkeit</b>								
SU 35		Summe Einzahlungen aus der Finanzierungstätigkeit				0,00	0,00	0,00
SU 36		Summe Auszahlungen aus der Finanzierungstätigkeit				0,00	0,00	0,00
SA SA4		Saldo (4) Geldfluss aus der Finanzierungstätigkeit (35-36)				0,00	0,00	0,00
SA SA5		Saldo (5) Geldfluss aus VA-wirksamer Gebarung (SA3+SA4)				0,00	0,00	-20.000,00

**Voranschlag 2026****Detailnachweis VA / 390 Kirchliche Angelegenheiten - interne Vergütungen enthalten**

Fonds	Konto	Bezeichnung	EVA 2026	EVA 2025	ERA 2024	FVA 2026	FVA 2025	FRA 2024
<b>UA 390</b>		<b>Kirchliche Angelegenheiten</b>						
UA 390	SA0/SA1	SA (0) Nettoerg. (21-22) / SA (1) Geldfluss op. Geb. (31-32)	0,00	0,00	0,00	0,00	0,00	0,00
UA 390	SA00	Saldo (00) Nettoergebnis nach Haushaltsrücklagen (SA0+SA01)	0,00	0,00	0,00			
UA 390	SA2	Saldo (2) Geldfluss aus der Investiven Gebarung (33-34)				0,00	0,00	-20.000,00
UA 390	SA3	Saldo (3) Nettofinanzierungssaldo (SA1+SA2)				0,00	0,00	-20.000,00
UA 390	SA4	Saldo (4) Geldfluss aus der Finanzierungstätigkeit (35-36)				0,00	0,00	0,00
UA 390	SA5	Saldo (5) Geldfluss aus VA-wirksamer Gebarung (SA3+SA4)				0,00	0,00	-20.000,00
<b>A 39</b>		<b>Kultus</b>						
A 39	SA0/SA1	SA (0) Nettoerg. (21-22) / SA (1) Geldfluss op. Geb. (31-32)	0,00	0,00	0,00	0,00	0,00	0,00
A 39	SA00	Saldo (00) Nettoergebnis nach Haushaltsrücklagen (SA0+SA01)	0,00	0,00	0,00			
A 39	SA2	Saldo (2) Geldfluss aus der Investiven Gebarung (33-34)				0,00	0,00	-20.000,00
A 39	SA3	Saldo (3) Nettofinanzierungssaldo (SA1+SA2)				0,00	0,00	-20.000,00
A 39	SA4	Saldo (4) Geldfluss aus der Finanzierungstätigkeit (35-36)				0,00	0,00	0,00
A 39	SA5	Saldo (5) Geldfluss aus VA-wirksamer Gebarung (SA3+SA4)				0,00	0,00	-20.000,00
<b>Gruppe 3</b>		<b>Kunst, Kultur und Kultus</b>						
Gruppe 3	SA0/SA1	SA (0) Nettoerg. (21-22) / SA (1) Geldfluss op. Geb. (31-32)	-198.300,00	-185.200,00	-177.805,23	-183.100,00	-168.500,00	-162.376,79
Gruppe 3	SA00	Saldo (00) Nettoergebnis nach Haushaltsrücklagen (SA0+SA01)	-198.300,00	-185.200,00	-177.805,23			
Gruppe 3	SA2	Saldo (2) Geldfluss aus der Investiven Gebarung (33-34)				0,00	0,00	-20.000,00
Gruppe 3	SA3	Saldo (3) Nettofinanzierungssaldo (SA1+SA2)				-183.100,00	-168.500,00	-182.376,79
Gruppe 3	SA4	Saldo (4) Geldfluss aus der Finanzierungstätigkeit (35-36)				0,00	0,00	0,00
Gruppe 3	SA5	Saldo (5) Geldfluss aus VA-wirksamer Gebarung (SA3+SA4)				-183.100,00	-168.500,00	-182.376,79



**Voranschlag 2026****Detailnachweis VA / 411 Maßnahmen der allgemeinen Sozialhilfe - interne Vergütungen enthalten**

Fonds	Konto	Bezeichnung	EVA 2026	EVA 2025	ERA 2024	FVA 2026	FVA 2025	FRA 2024
<b>Fonds 411000</b>		<b>Maßnahmen der Allgemeinen Sozialhilfe</b>						
<b>Operative Gebarung</b>								
411000	828000	Rückersätze von Aufwendungen	0,00	121.500,00	13.846,87	0,00	121.500,00	13.846,87
2	2116/3116	Erträge / Einz. aus Veräußerung/GWG u. sonst. Erträge/Einz.	0,00	121.500,00	13.846,87	0,00	121.500,00	13.846,87
<b>1</b>	<b>211/311</b>	<b>Erträge / Einzahl. aus operativer Verwaltungstätigkeit</b>	<b>0,00</b>	<b>121.500,00</b>	<b>13.846,87</b>	<b>0,00</b>	<b>121.500,00</b>	<b>13.846,87</b>
411000	861000	Lfd. Transferz. von Ländern	85.900,00	83.400,00	85.579,81	85.900,00	83.400,00	85.579,81
411000	861400	Transfers von Ländern, -fonds und -kammern	0,00	7.700,00	0,00	0,00	7.700,00	0,00
2	2121/3121	Transferertrag / -zahlungen von Trägern des öffentl. Rechts	85.900,00	91.100,00	85.579,81	85.900,00	91.100,00	85.579,81
<b>1</b>	<b>212/312</b>	<b>Erträge aus Transfers / Einzahlungen aus Transfers</b>	<b>85.900,00</b>	<b>91.100,00</b>	<b>85.579,81</b>	<b>85.900,00</b>	<b>91.100,00</b>	<b>85.579,81</b>
<b>SU 21/31</b>		<b>Summe Erträge / Einzahlungen operative Gebarung</b>	<b>85.900,00</b>	<b>212.600,00</b>	<b>99.426,68</b>	<b>85.900,00</b>	<b>212.600,00</b>	<b>99.426,68</b>
411000	751000	Lfd. Transferz. an Länder	0,00	2.100,00	6.375,00	0,00	2.100,00	8.310,00
411000	751600	Lfd. Transferz. an Länder (Kopfquote)	2.617.500,00	2.548.600,00	2.535.132,73	2.617.500,00	2.548.600,00	2.535.132,73
411000	752300	Transfers an Gemeinden, -verbände und -fonds	85.900,00	94.500,00	68.472,00	85.900,00	94.500,00	68.472,00
2	2231/3231	Transferaufwand / -zahlungen an Träger des öffentl. Rechts	2.703.400,00	2.645.200,00	2.609.979,73	2.703.400,00	2.645.200,00	2.611.914,73
<b>1</b>	<b>223/323</b>	<b>Transferaufwand / Auszahlungen aus Transfers</b>	<b>2.703.400,00</b>	<b>2.645.200,00</b>	<b>2.609.979,73</b>	<b>2.703.400,00</b>	<b>2.645.200,00</b>	<b>2.611.914,73</b>
<b>SU 22/32</b>		<b>Summe Aufwendungen / Auszahlungen operative Gebarung</b>	<b>2.703.400,00</b>	<b>2.645.200,00</b>	<b>2.609.979,73</b>	<b>2.703.400,00</b>	<b>2.645.200,00</b>	<b>2.611.914,73</b>
<b>SA SA0/SA1</b>		<b>SA (0) Nettoerg. (21-22) / SA (1) Geldfluss op. Geb. (31-32)</b>	<b>-2.617.500,00</b>	<b>-2.432.600,00</b>	<b>-2.510.553,05</b>	<b>-2.617.500,00</b>	<b>-2.432.600,00</b>	<b>-2.512.488,05</b>
<b>SA SA01</b>		<b>Saldo (01) Haushaltsrücklagen (230-240)</b>	<b>0,00</b>	<b>0,00</b>	<b>0,00</b>			
<b>SA SA00</b>		<b>Saldo (00) Nettoergebnis nach Haushaltsrücklagen (SA0+SA01)</b>	<b>-2.617.500,00</b>	<b>-2.432.600,00</b>	<b>-2.510.553,05</b>			
<b>Investive Gebarung</b>								
<b>SU 33</b>		<b>Summe Einzahlungen investive Gebarung</b>				<b>0,00</b>	<b>0,00</b>	<b>0,00</b>
<b>SU 34</b>		<b>Summe Auszahlungen investive Gebarung</b>				<b>0,00</b>	<b>0,00</b>	<b>0,00</b>
<b>SA SA2</b>		<b>Saldo (2) Geldfluss aus der Investiven Gebarung (33-34)</b>				<b>0,00</b>	<b>0,00</b>	<b>0,00</b>
<b>SA SA3</b>		<b>Saldo (3) Nettofinanzierungssaldo (SA1+SA2)</b>				<b>-2.617.500,00</b>	<b>-2.432.600,00</b>	<b>-2.512.488,05</b>
<b>Finanzierungstätigkeit</b>								

Gemeinde Wernberg

GKZ 20727

**Voranschlag 2026****Detailnachweis VA / 411 Maßnahmen der allgemeinen Sozialhilfe - interne Vergütungen enthalten**

Fonds	Konto	Bezeichnung	EVA 2026	EVA 2025	ERA 2024	FVA 2026	FVA 2025	FRA 2024
<b>SU 35</b>		<b>Summe Einzahlungen aus der Finanzierungstätigkeit</b>				<b>0,00</b>	<b>0,00</b>	<b>0,00</b>
<b>SU 36</b>		<b>Summe Auszahlungen aus der Finanzierungstätigkeit</b>				<b>0,00</b>	<b>0,00</b>	<b>0,00</b>
<b>SA SA4</b>		<b>Saldo (4) Geldfluss aus der Finanzierungstätigkeit (35-36)</b>				<b>0,00</b>	<b>0,00</b>	<b>0,00</b>
<b>SA SA5</b>		<b>Saldo (5) Geldfluss aus VA-wirksamer Gebarung (SA3+SA4)</b>				<b>-2.617.500,00</b>	<b>-2.432.600,00</b>	<b>-2.512.488,05</b>
<b>UA 411</b>		<b>Maßnahmen der allgemeinen Sozialhilfe</b>						
UA 411	SA0/SA1	SA (0) Nettoerg. (21-22) / SA (1) Geldfluss op. Geb. (31-32)	-2.617.500,00	-2.432.600,00	-2.510.553,05	-2.617.500,00	-2.432.600,00	-2.512.488,05
UA 411	SA00	Saldo (00) Nettoergebnis nach Haushaltsrücklagen (SA0+SA01)	-2.617.500,00	-2.432.600,00	-2.510.553,05			
UA 411	SA2	Saldo (2) Geldfluss aus der Investiven Gebarung (33-34)				0,00	0,00	0,00
UA 411	SA3	Saldo (3) Nettofinanzierungssaldo (SA1+SA2)				-2.617.500,00	-2.432.600,00	-2.512.488,05
UA 411	SA4	Saldo (4) Geldfluss aus der Finanzierungstätigkeit (35-36)				0,00	0,00	0,00
UA 411	SA5	Saldo (5) Geldfluss aus VA-wirksamer Gebarung (SA3+SA4)				-2.617.500,00	-2.432.600,00	-2.512.488,05
<b>A 41</b>		<b>Allgemeine öffentliche Wohlfahrt</b>						
A 41	SA0/SA1	SA (0) Nettoerg. (21-22) / SA (1) Geldfluss op. Geb. (31-32)	-2.617.500,00	-2.432.600,00	-2.510.553,05	-2.617.500,00	-2.432.600,00	-2.512.488,05
A 41	SA00	Saldo (00) Nettoergebnis nach Haushaltsrücklagen (SA0+SA01)	-2.617.500,00	-2.432.600,00	-2.510.553,05			
A 41	SA2	Saldo (2) Geldfluss aus der Investiven Gebarung (33-34)				0,00	0,00	0,00
A 41	SA3	Saldo (3) Nettofinanzierungssaldo (SA1+SA2)				-2.617.500,00	-2.432.600,00	-2.512.488,05
A 41	SA4	Saldo (4) Geldfluss aus der Finanzierungstätigkeit (35-36)				0,00	0,00	0,00
A 41	SA5	Saldo (5) Geldfluss aus VA-wirksamer Gebarung (SA3+SA4)				-2.617.500,00	-2.432.600,00	-2.512.488,05

Gemeinde Wernberg

GKZ 20727

## Voranschlag 2026

### Detailnachweis VA / 420 Altenheime - interne Vergütungen enthalten

Fonds	Konto	Bezeichnung	EVA 2026	EVA 2025	ERA 2024	FVA 2026	FVA 2025	FRA 2024
<b>Fonds 420000</b>		<b>Altenheime</b>						
<b>Operative Gebarung</b>								
<b>SU 21/31</b>		<b>Summe Erträge / Einzahlungen operative Gebarung</b>	<b>0,00</b>	<b>0,00</b>	<b>0,00</b>	<b>0,00</b>	<b>0,00</b>	<b>0,00</b>
420000	728000	Entgelte für sonstige Leistungen	100,00	0,00	69,99	100,00	0,00	69,99
2	2225/3225	Sonstiger Sachaufwand / Sonstige Auszahl. aus Sachaufwand	100,00	0,00	69,99	100,00	0,00	69,99
<b>1</b>	<b>222/322</b>	<b>Sachaufwand / Auszahlungen aus Sachaufwand</b>	<b>100,00</b>	<b>0,00</b>	<b>69,99</b>	<b>100,00</b>	<b>0,00</b>	<b>69,99</b>
<b>SU 22/32</b>		<b>Summe Aufwendungen / Auszahlungen operative Gebarung</b>	<b>100,00</b>	<b>0,00</b>	<b>69,99</b>	<b>100,00</b>	<b>0,00</b>	<b>69,99</b>
<b>SA SA0/SA1</b>		<b>SA (0) Nettoerg. (21-22) / SA (1) Geldfluss op. Geb. (31-32)</b>	<b>-100,00</b>	<b>0,00</b>	<b>-69,99</b>	<b>-100,00</b>	<b>0,00</b>	<b>-69,99</b>
<b>SA SA01</b>		<b>Saldo (01) Haushaltsrücklagen (230-240)</b>	<b>0,00</b>	<b>0,00</b>	<b>0,00</b>			
<b>SA SA00</b>		<b>Saldo (00) Nettoergebnis nach Haushaltsrücklagen (SA0+SA01)</b>	<b>-100,00</b>	<b>0,00</b>	<b>-69,99</b>			
<b>Investive Gebarung</b>								
<b>SU 33</b>		<b>Summe Einzahlungen investive Gebarung</b>				<b>0,00</b>	<b>0,00</b>	<b>0,00</b>
<b>SU 34</b>		<b>Summe Auszahlungen investive Gebarung</b>				<b>0,00</b>	<b>0,00</b>	<b>0,00</b>
<b>SA SA2</b>		<b>Saldo (2) Geldfluss aus der Investiven Gebarung (33-34)</b>				<b>0,00</b>	<b>0,00</b>	<b>0,00</b>
<b>SA SA3</b>		<b>Saldo (3) Nettofinanzierungssaldo (SA1+SA2)</b>				<b>-100,00</b>	<b>0,00</b>	<b>-69,99</b>
<b>Finanzierungstätigkeit</b>								
<b>SU 35</b>		<b>Summe Einzahlungen aus der Finanzierungstätigkeit</b>				<b>0,00</b>	<b>0,00</b>	<b>0,00</b>
<b>SU 36</b>		<b>Summe Auszahlungen aus der Finanzierungstätigkeit</b>				<b>0,00</b>	<b>0,00</b>	<b>0,00</b>
<b>SA SA4</b>		<b>Saldo (4) Geldfluss aus der Finanzierungstätigkeit (35-36)</b>				<b>0,00</b>	<b>0,00</b>	<b>0,00</b>
<b>SA SA5</b>		<b>Saldo (5) Geldfluss aus VA-wirksamer Gebarung (SA3+SA4)</b>				<b>-100,00</b>	<b>0,00</b>	<b>-69,99</b>

Gemeinde Wernberg

GKZ 20727

## Voranschlag 2026

### Detailnachweis VA / 420 Altenheime - interne Vergütungen enthalten

Fonds	Konto	Bezeichnung	EVA 2026	EVA 2025	ERA 2024	FVA 2026	FVA 2025	FRA 2024
<b>UA 420</b>		<b>Altenheime</b>						
UA 420	SA0/SA1	SA (0) Nettoerg. (21-22) / SA (1) Geldfluss op. Geb. (31-32)	-100,00	0,00	-69,99	-100,00	0,00	-69,99
UA 420	SA00	Saldo (00) Nettoergebnis nach Haushaltsrücklagen (SA0+SA01)	-100,00	0,00	-69,99			
UA 420	SA2	Saldo (2) Geldfluss aus der Investiven Gebarung (33-34)				0,00	0,00	0,00
UA 420	SA3	Saldo (3) Nettofinanzierungssaldo (SA1+SA2)				-100,00	0,00	-69,99
UA 420	SA4	Saldo (4) Geldfluss aus der Finanzierungstätigkeit (35-36)				0,00	0,00	0,00
UA 420	SA5	Saldo (5) Geldfluss aus VA-wirksamer Gebarung (SA3+SA4)				-100,00	0,00	-69,99

Gemeinde Wernberg

GKZ 20727

**Voranschlag 2026****Detailnachweis VA / 423 Essen auf Rädern - interne Vergütungen enthalten**

Fonds	Konto	Bezeichnung	EVA 2026	EVA 2025	ERA 2024	FVA 2026	FVA 2025	FRA 2024
<b>Fonds 423000</b>		<b>Essen auf Räder</b>						
<b>Operative Gebarung</b>								
<b>SU 21/31</b>		<b>Summe Erträge / Einzahlungen operative Gebarung</b>	<b>0,00</b>	<b>0,00</b>	<b>0,00</b>	<b>0,00</b>	<b>0,00</b>	<b>0,00</b>
423000	728000	Entgelte für sonstige Leistungen	5.000,00	5.000,00	4.513,91	5.000,00	5.000,00	4.607,56
2	2225/3225	Sonstiger Sachaufwand / Sonstige Auszahl. aus Sachaufwand	5.000,00	5.000,00	4.513,91	5.000,00	5.000,00	4.607,56
<b>1</b>	<b>222/322</b>	<b>Sachaufwand / Auszahlungen aus Sachaufwand</b>	<b>5.000,00</b>	<b>5.000,00</b>	<b>4.513,91</b>	<b>5.000,00</b>	<b>5.000,00</b>	<b>4.607,56</b>
<b>SU 22/32</b>		<b>Summe Aufwendungen / Auszahlungen operative Gebarung</b>	<b>5.000,00</b>	<b>5.000,00</b>	<b>4.513,91</b>	<b>5.000,00</b>	<b>5.000,00</b>	<b>4.607,56</b>
<b>SA SA0/SA1</b>		<b>SA (0) Nettoerg. (21-22) / SA (1) Geldfluss op. Geb. (31-32)</b>	<b>-5.000,00</b>	<b>-5.000,00</b>	<b>-4.513,91</b>	<b>-5.000,00</b>	<b>-5.000,00</b>	<b>-4.607,56</b>
<b>SA SA01</b>		<b>Saldo (01) Haushaltsrücklagen (230-240)</b>	<b>0,00</b>	<b>0,00</b>	<b>0,00</b>			
<b>SA SA00</b>		<b>Saldo (00) Nettoergebnis nach Haushaltsrücklagen (SA0+SA01)</b>	<b>-5.000,00</b>	<b>-5.000,00</b>	<b>-4.513,91</b>			
<b>Investive Gebarung</b>								
<b>SU 33</b>		<b>Summe Einzahlungen investive Gebarung</b>				<b>0,00</b>	<b>0,00</b>	<b>0,00</b>
<b>SU 34</b>		<b>Summe Auszahlungen investive Gebarung</b>				<b>0,00</b>	<b>0,00</b>	<b>0,00</b>
<b>SA SA2</b>		<b>Saldo (2) Geldfluss aus der Investiven Gebarung (33-34)</b>				<b>0,00</b>	<b>0,00</b>	<b>0,00</b>
<b>SA SA3</b>		<b>Saldo (3) Nettofinanzierungssaldo (SA1+SA2)</b>				<b>-5.000,00</b>	<b>-5.000,00</b>	<b>-4.607,56</b>
<b>Finanzierungstätigkeit</b>								
<b>SU 35</b>		<b>Summe Einzahlungen aus der Finanzierungstätigkeit</b>				<b>0,00</b>	<b>0,00</b>	<b>0,00</b>
<b>SU 36</b>		<b>Summe Auszahlungen aus der Finanzierungstätigkeit</b>				<b>0,00</b>	<b>0,00</b>	<b>0,00</b>
<b>SA SA4</b>		<b>Saldo (4) Geldfluss aus der Finanzierungstätigkeit (35-36)</b>				<b>0,00</b>	<b>0,00</b>	<b>0,00</b>
<b>SA SA5</b>		<b>Saldo (5) Geldfluss aus VA-wirksamer Gebarung (SA3+SA4)</b>				<b>-5.000,00</b>	<b>-5.000,00</b>	<b>-4.607,56</b>

**Voranschlag 2026****Detailnachweis VA / 423 Essen auf Rädern - interne Vergütungen enthalten**

Fonds	Konto	Bezeichnung	EVA 2026	EVA 2025	ERA 2024	FVA 2026	FVA 2025	FRA 2024
<b>UA 423</b>		<b>Essen auf Rädern</b>						
UA 423	SA0/SA1	SA (0) Nettoerg. (21-22) / SA (1) Geldfluss op. Geb. (31-32)	-5.000,00	-5.000,00	-4.513,91	-5.000,00	-5.000,00	-4.607,56
UA 423	SA00	Saldo (00) Nettoergebnis nach Haushaltsrücklagen (SA0+SA01)	-5.000,00	-5.000,00	-4.513,91			
UA 423	SA2	Saldo (2) Geldfluss aus der Investiven Gebarung (33-34)				0,00	0,00	0,00
UA 423	SA3	Saldo (3) Nettofinanzierungssaldo (SA1+SA2)				-5.000,00	-5.000,00	-4.607,56
UA 423	SA4	Saldo (4) Geldfluss aus der Finanzierungstätigkeit (35-36)				0,00	0,00	0,00
UA 423	SA5	Saldo (5) Geldfluss aus VA-wirksamer Gebarung (SA3+SA4)				-5.000,00	-5.000,00	-4.607,56

**Voranschlag 2026****Detailnachweis VA / 429 Sonstige Einrichtungen und Maßnahmen - interne Vergütungen enthalten**

Fonds	Konto	Bezeichnung	EVA 2026	EVA 2025	ERA 2024	FVA 2026	FVA 2025	FRA 2024
<b>Fonds 429000</b>		<b>Sonstige Einrichtungen und Maßnahmen</b>						
<b>Operative Gebarung</b>								
429000	861000	Lfd. Transferz. von Ländern	800,00	800,00	800,00	800,00	800,00	800,00
2	2121/3121	Transferertrag / -zahlungen von Trägern des öffentl. Rechts	800,00	800,00	800,00	800,00	800,00	800,00
<b>1</b>	<b>212/312</b>	<b>Erträge aus Transfers / Einzahlungen aus Transfers</b>	<b>800,00</b>	<b>800,00</b>	<b>800,00</b>	<b>800,00</b>	<b>800,00</b>	<b>800,00</b>
<b>SU 21/31</b>		<b>Summe Erträge / Einzahlungen operative Gebarung</b>	<b>800,00</b>	<b>800,00</b>	<b>800,00</b>	<b>800,00</b>	<b>800,00</b>	<b>800,00</b>
429000	728200	Gesunde Gemeinde	1.000,00	1.000,00	960,00	1.000,00	1.000,00	960,00
2	2225/3225	Sonstiger Sachaufwand / Sonstige Auszahl. aus Sachaufwand	1.000,00	1.000,00	960,00	1.000,00	1.000,00	960,00
<b>1</b>	<b>222/322</b>	<b>Sachaufwand / Auszahlungen aus Sachaufwand</b>	<b>1.000,00</b>	<b>1.000,00</b>	<b>960,00</b>	<b>1.000,00</b>	<b>1.000,00</b>	<b>960,00</b>
<b>SU 22/32</b>		<b>Summe Aufwendungen / Auszahlungen operative Gebarung</b>	<b>1.000,00</b>	<b>1.000,00</b>	<b>960,00</b>	<b>1.000,00</b>	<b>1.000,00</b>	<b>960,00</b>
<b>SA SA0/SA1</b>		<b>SA (0) Nettoerg. (21-22) / SA (1) Geldfluss op. Geb. (31-32)</b>	<b>-200,00</b>	<b>-200,00</b>	<b>-160,00</b>	<b>-200,00</b>	<b>-200,00</b>	<b>-160,00</b>
<b>SA SA01</b>		<b>Saldo (01) Haushaltsrücklagen (230-240)</b>	<b>0,00</b>	<b>0,00</b>	<b>0,00</b>			
<b>SA SA00</b>		<b>Saldo (00) Nettoergebnis nach Haushaltsrücklagen (SA0+SA01)</b>	<b>-200,00</b>	<b>-200,00</b>	<b>-160,00</b>			
<b>Investive Gebarung</b>								
<b>SU 33</b>		<b>Summe Einzahlungen investive Gebarung</b>				<b>0,00</b>	<b>0,00</b>	<b>0,00</b>
<b>SU 34</b>		<b>Summe Auszahlungen investive Gebarung</b>				<b>0,00</b>	<b>0,00</b>	<b>0,00</b>
<b>SA SA2</b>		<b>Saldo (2) Geldfluss aus der Investiven Gebarung (33-34)</b>				<b>0,00</b>	<b>0,00</b>	<b>0,00</b>
<b>SA SA3</b>		<b>Saldo (3) Nettofinanzierungssaldo (SA1+SA2)</b>				<b>-200,00</b>	<b>-200,00</b>	<b>-160,00</b>
<b>Finanzierungstätigkeit</b>								
<b>SU 35</b>		<b>Summe Einzahlungen aus der Finanzierungstätigkeit</b>				<b>0,00</b>	<b>0,00</b>	<b>0,00</b>
<b>SU 36</b>		<b>Summe Auszahlungen aus der Finanzierungstätigkeit</b>				<b>0,00</b>	<b>0,00</b>	<b>0,00</b>
<b>SA SA4</b>		<b>Saldo (4) Geldfluss aus der Finanzierungstätigkeit (35-36)</b>				<b>0,00</b>	<b>0,00</b>	<b>0,00</b>
<b>SA SA5</b>		<b>Saldo (5) Geldfluss aus VA-wirksamer Gebarung (SA3+SA4)</b>				<b>-200,00</b>	<b>-200,00</b>	<b>-160,00</b>

**Voranschlag 2026****Detailnachweis VA / 429 Sonstige Einrichtungen und Maßnahmen - interne Vergütungen enthalten**

Fonds	Konto	Bezeichnung	EVA 2026	EVA 2025	ERA 2024	FVA 2026	FVA 2025	FRA 2024
<b>UA 429</b>		<b>Sonstige Einrichtungen und Maßnahmen</b>						
UA 429	SA0/SA1	SA (0) Nettoerg. (21-22) / SA (1) Geldfluss op. Geb. (31-32)	-200,00	-200,00	-160,00	-200,00	-200,00	-160,00
UA 429	SA00	Saldo (00) Nettoergebnis nach Haushaltsrücklagen (SA0+SA01)	-200,00	-200,00	-160,00			
UA 429	SA2	Saldo (2) Geldfluss aus der Investiven Gebarung (33-34)				0,00	0,00	0,00
UA 429	SA3	Saldo (3) Nettofinanzierungssaldo (SA1+SA2)				-200,00	-200,00	-160,00
UA 429	SA4	Saldo (4) Geldfluss aus der Finanzierungstätigkeit (35-36)				0,00	0,00	0,00
UA 429	SA5	Saldo (5) Geldfluss aus VA-wirksamer Gebarung (SA3+SA4)				-200,00	-200,00	-160,00
<b>A 42</b>		<b>Freie Wohlfahrt</b>						
A 42	SA0/SA1	SA (0) Nettoerg. (21-22) / SA (1) Geldfluss op. Geb. (31-32)	-5.300,00	-5.200,00	-4.743,90	-5.300,00	-5.200,00	-4.837,55
A 42	SA00	Saldo (00) Nettoergebnis nach Haushaltsrücklagen (SA0+SA01)	-5.300,00	-5.200,00	-4.743,90			
A 42	SA2	Saldo (2) Geldfluss aus der Investiven Gebarung (33-34)				0,00	0,00	0,00
A 42	SA3	Saldo (3) Nettofinanzierungssaldo (SA1+SA2)				-5.300,00	-5.200,00	-4.837,55
A 42	SA4	Saldo (4) Geldfluss aus der Finanzierungstätigkeit (35-36)				0,00	0,00	0,00
A 42	SA5	Saldo (5) Geldfluss aus VA-wirksamer Gebarung (SA3+SA4)				-5.300,00	-5.200,00	-4.837,55



Gemeinde Wernberg

GKZ 20727

**Voranschlag 2026****Detailnachweis VA / 439 Sonstige Einrichtungen und Maßnahmen - interne Vergütungen enthalten**

Fonds	Konto	Bezeichnung	EVA 2026	EVA 2025	ERA 2024	FVA 2026	FVA 2025	FRA 2024
<b>Fonds 439000</b>		<b>Babygeschenke Sonst. Einrichtungen</b>						
<b>Operative Gebarung</b>								
<b>SU 21/31</b>		<b>Summe Erträge / Einzahlungen operative Gebarung</b>	<b>0,00</b>	<b>0,00</b>	<b>0,00</b>	<b>0,00</b>	<b>0,00</b>	<b>0,00</b>
439000	400000	Geringwertige Wirtschaftsg. Anlageverm.	100,00	100,00	0,00	100,00	100,00	0,00
439000	413000	Handelswaren	1.000,00	900,00	734,24	1.000,00	900,00	734,24
2	2221/3221	Gebrauchs- und Verbrauchsgüter, Handelswaren / Auszahlungen	1.100,00	1.000,00	734,24	1.100,00	1.000,00	734,24
439000	728000	Entgelte für sonstige Leistungen	300,00	300,00	0,00	300,00	300,00	0,00
2	2225/3225	Sonstiger Sachaufwand / Sonstige Auszahl. aus Sachaufwand	300,00	300,00	0,00	300,00	300,00	0,00
<b>1 222/322</b>		<b>Sachaufwand / Auszahlungen aus Sachaufwand</b>	<b>1.400,00</b>	<b>1.300,00</b>	<b>734,24</b>	<b>1.400,00</b>	<b>1.300,00</b>	<b>734,24</b>
439000	768000	Son. lfd. Transferz. an priv. Haushalte	1.500,00	1.500,00	1.454,52	1.500,00	1.500,00	1.454,52
439000	768001	Sons. Transfers an private Haushalte Windeltonne	5.000,00	2.000,00	0,00	5.000,00	2.000,00	0,00
2	2234/3234	Transferaufwand / -zahlungen an Haush. & Org.o.Erwerbschar.	6.500,00	3.500,00	1.454,52	6.500,00	3.500,00	1.454,52
<b>1 223/323</b>		<b>Transferaufwand / Auszahlungen aus Transfers</b>	<b>6.500,00</b>	<b>3.500,00</b>	<b>1.454,52</b>	<b>6.500,00</b>	<b>3.500,00</b>	<b>1.454,52</b>
<b>SU 22/32</b>		<b>Summe Aufwendungen / Auszahlungen operative Gebarung</b>	<b>7.900,00</b>	<b>4.800,00</b>	<b>2.188,76</b>	<b>7.900,00</b>	<b>4.800,00</b>	<b>2.188,76</b>
<b>SA SA0/SA1</b>		<b>SA (0) Nettoerg. (21-22) / SA (1) Geldfluss op. Geb. (31-32)</b>	<b>-7.900,00</b>	<b>-4.800,00</b>	<b>-2.188,76</b>	<b>-7.900,00</b>	<b>-4.800,00</b>	<b>-2.188,76</b>
<b>SA SA01</b>		<b>Saldo (01) Haushaltsrücklagen (230-240)</b>	<b>0,00</b>	<b>0,00</b>	<b>0,00</b>			
<b>SA SA00</b>		<b>Saldo (00) Nettoergebnis nach Haushaltsrücklagen (SA0+SA01)</b>	<b>-7.900,00</b>	<b>-4.800,00</b>	<b>-2.188,76</b>			
<b>Investive Gebarung</b>								
<b>SU 33</b>		<b>Summe Einzahlungen investive Gebarung</b>				<b>0,00</b>	<b>0,00</b>	<b>0,00</b>
<b>SU 34</b>		<b>Summe Auszahlungen investive Gebarung</b>				<b>0,00</b>	<b>0,00</b>	<b>0,00</b>
<b>SA SA2</b>		<b>Saldo (2) Geldfluss aus der Investiven Gebarung (33-34)</b>				<b>0,00</b>	<b>0,00</b>	<b>0,00</b>
<b>SA SA3</b>		<b>Saldo (3) Nettofinanzierungssaldo (SA1+SA2)</b>				<b>-7.900,00</b>	<b>-4.800,00</b>	<b>-2.188,76</b>
<b>Finanzierungstätigkeit</b>								
<b>SU 35</b>		<b>Summe Einzahlungen aus der Finanzierungstätigkeit</b>				<b>0,00</b>	<b>0,00</b>	<b>0,00</b>
<b>SU 36</b>		<b>Summe Auszahlungen aus der Finanzierungstätigkeit</b>				<b>0,00</b>	<b>0,00</b>	<b>0,00</b>

Gemeinde Wernberg

GKZ 20727

**Voranschlag 2026****Detailnachweis VA / 439 Sonstige Einrichtungen und Maßnahmen - interne Vergütungen enthalten**

Fonds	Konto	Bezeichnung	EVA 2026	EVA 2025	ERA 2024	FVA 2026	FVA 2025	FRA 2024
SA	SA4	Saldo (4) Geldfluss aus der Finanzierungstätigkeit (35-36)				0,00	0,00	0,00
SA	SA5	Saldo (5) Geldfluss aus VA-wirksamer Gebarung (SA3+SA4)				-7.900,00	-4.800,00	-2.188,76
<b>Fonds 439100</b>		<b>Betriebstagesmutter f. Kinder - Wern. H.</b>						
<b>Operative Gebarung</b>								
SU	21/31	Summe Erträge / Einzahlungen operative Gebarung	0,00	0,00	0,00	0,00	0,00	0,00
439100	400000	* Geringwertige Wirtschaftsg. Anlageverm.	1.000,00	2.000,00	1.631,98	1.000,00	2.000,00	1.631,98
439100	430000	Lebensmittel	0,00	0,00	15,81	0,00	0,00	15,81
439100	454000	Reinigungsmittel	500,00	1.500,00	277,52	500,00	1.500,00	277,52
439100	459000	Sonstige Verbrauchsgüter	0,00	0,00	15,68	0,00	0,00	15,68
2	2221/3221	Gebrauchs- und Verbrauchsgüter, Handelswaren / Auszahlungen	1.500,00	3.500,00	1.940,99	1.500,00	3.500,00	1.940,99
439100	600100	Strom	300,00	1.000,00	419,86	300,00	1.000,00	419,86
2	2222/3222	Verwaltungs- und Betriebsaufwand / Auszahlungen	300,00	1.000,00	419,86	300,00	1.000,00	419,86
439100	700000	Miet u. Pachtaufwand	26.400,00	26.600,00	23.125,91	26.400,00	26.600,00	23.125,91
2	2223/3223	Leasing- und Mietaufwand / Ausz. für Leasing- u. Mietaufwand	26.400,00	26.600,00	23.125,91	26.400,00	26.600,00	23.125,91
439100	614000	Instandhaltung von Gebäuden	0,00	600,00	0,00	0,00	600,00	0,00
2	2224/3224	Instandhaltung / Auszahlungen für Instandhaltung	0,00	600,00	0,00	0,00	600,00	0,00
439100	720109	Kostenbeitrag Arbeiter	1.000,00	1.000,00	637,50	1.000,00	1.000,00	637,50
439100	720209	Kostenbeitrag Fahrzeuge I	500,00	700,00	200,00	500,00	700,00	200,00
439100	728000	Entgelte für sonstige Leistungen	1.000,00	1.000,00	48,00	1.000,00	1.000,00	48,00
439100	728500	* Betreuungskosten	40.000,00	49.200,00	31.177,13	40.000,00	49.200,00	30.171,91
2	2225/3225	Sonstiger Sachaufwand / Sonstige Auszahl. aus Sachaufwand	42.500,00	51.900,00	32.062,63	42.500,00	51.900,00	31.057,41
439100	680200	Planm. Afa Grundstückseinrichtungen/Infrastruktur	300,00	300,00	226,02	0,00	0,00	0,00
439100	680300	Planm. Afa Gebäude/Bauten	400,00	400,00	359,40	0,00	0,00	0,00
2	2226/3226	Nicht finanz.wirks. Sachaufw. / Ausz. Inanspruchn.Haftungen	700,00	700,00	585,42	0,00	0,00	0,00
1	222/322	<b>Sachaufwand / Auszahlungen aus Sachaufwand</b>	<b>71.400,00</b>	<b>84.300,00</b>	<b>58.134,81</b>	<b>70.700,00</b>	<b>83.600,00</b>	<b>56.544,17</b>
SU	22/32	<b>Summe Aufwendungen / Auszahlungen operative Gebarung</b>	<b>71.400,00</b>	<b>84.300,00</b>	<b>58.134,81</b>	<b>70.700,00</b>	<b>83.600,00</b>	<b>56.544,17</b>

01.12.2025

Gemeinde Wernberg

GKZ 20727

**Voranschlag 2026****Detailnachweis VA / 439 Sonstige Einrichtungen und Maßnahmen - interne Vergütungen enthalten**

Fonds	Konto	Bezeichnung	EVA 2026	EVA 2025	ERA 2024	FVA 2026	FVA 2025	FRA 2024
SA	SA0/SA1	SA (0) Nettoerg. (21-22) / SA (1) Geldfluss op. Geb. (31-32)	-71.400,00	-84.300,00	-58.134,81	-70.700,00	-83.600,00	-56.544,17
SA	SA01	Saldo (01) Haushaltsrücklagen (230-240)	0,00	0,00	0,00			
SA	SA00	Saldo (00) Nettoergebnis nach Haushaltsrücklagen (SA0+SA01)	-71.400,00	-84.300,00	-58.134,81			
<b>Investive Gebarung</b>								
SU	33	Summe Einzahlungen investive Gebarung				0,00	0,00	0,00
SU	34	Summe Auszahlungen investive Gebarung				0,00	0,00	0,00
SA	SA2	Saldo (2) Geldfluss aus der Investiven Gebarung (33-34)				0,00	0,00	0,00
SA	SA3	Saldo (3) Nettofinanzierungssaldo (SA1+SA2)				-70.700,00	-83.600,00	-56.544,17
<b>Finanzierungstätigkeit</b>								
SU	35	Summe Einzahlungen aus der Finanzierungstätigkeit				0,00	0,00	0,00
SU	36	Summe Auszahlungen aus der Finanzierungstätigkeit				0,00	0,00	0,00
SA	SA4	Saldo (4) Geldfluss aus der Finanzierungstätigkeit (35-36)				0,00	0,00	0,00
SA	SA5	Saldo (5) Geldfluss aus VA-wirksamer Gebarung (SA3+SA4)				-70.700,00	-83.600,00	-56.544,17
<b>UA 439 Sonstige Einrichtungen und Maßnahmen</b>								
UA 439	SA0/SA1	SA (0) Nettoerg. (21-22) / SA (1) Geldfluss op. Geb. (31-32)	-79.300,00	-89.100,00	-60.323,57	-78.600,00	-88.400,00	-58.732,93
UA 439	SA00	Saldo (00) Nettoergebnis nach Haushaltsrücklagen (SA0+SA01)	-79.300,00	-89.100,00	-60.323,57			
UA 439	SA2	Saldo (2) Geldfluss aus der Investiven Gebarung (33-34)				0,00	0,00	0,00
UA 439	SA3	Saldo (3) Nettofinanzierungssaldo (SA1+SA2)				-78.600,00	-88.400,00	-58.732,93
UA 439	SA4	Saldo (4) Geldfluss aus der Finanzierungstätigkeit (35-36)				0,00	0,00	0,00
UA 439	SA5	Saldo (5) Geldfluss aus VA-wirksamer Gebarung (SA3+SA4)				-78.600,00	-88.400,00	-58.732,93

**Voranschlag 2026****Detailnachweis VA / 439 Sonstige Einrichtungen und Maßnahmen - interne Vergütungen enthalten**

Fonds	Konto	Bezeichnung	EVA 2026	EVA 2025	ERA 2024	FVA 2026	FVA 2025	FRA 2024
<b>A 43</b>		<b>Jugendwohlfahrt</b>						
A 43	SA0/SA1	SA (0) Nettoerg. (21-22) / SA (1) Geldfluss op. Geb. (31-32)	-79.300,00	-89.100,00	-60.323,57	-78.600,00	-88.400,00	-58.732,93
A 43	SA00	Saldo (00) Nettoergebnis nach Haushaltsrücklagen (SA0+SA01)	-79.300,00	-89.100,00	-60.323,57			
A 43	SA2	Saldo (2) Geldfluss aus der Investiven Gebarung (33-34)				0,00	0,00	0,00
A 43	SA3	Saldo (3) Nettofinanzierungssaldo (SA1+SA2)				-78.600,00	-88.400,00	-58.732,93
A 43	SA4	Saldo (4) Geldfluss aus der Finanzierungstätigkeit (35-36)				0,00	0,00	0,00
A 43	SA5	Saldo (5) Geldfluss aus VA-wirksamer Gebarung (SA3+SA4)				-78.600,00	-88.400,00	-58.732,93

## Voranschlag 2026

### Detailnachweis VA / 441 Maßnahmen - interne Vergütungen enthalten

Fonds	Konto	Bezeichnung	EVA 2026	EVA 2025	ERA 2024	FVA 2026	FVA 2025	FRA 2024
<b>Fonds 441900</b>		<b>Corona-Krise 2020</b>						
<b>Operative Gebarung</b>								
441900	860000	Lfd. Transferz. von Bund	0,00	500,00	400,00	0,00	500,00	400,00
2	2121/3121	Transferertrag / -zahlungen von Trägern des öffentl. Rechts	0,00	500,00	400,00	0,00	500,00	400,00
<b>1</b>	<b>212/312</b>	<b>Erträge aus Transfers / Einzahlungen aus Transfers</b>	<b>0,00</b>	<b>500,00</b>	<b>400,00</b>	<b>0,00</b>	<b>500,00</b>	<b>400,00</b>
<b>SU 21/31</b>		<b>Summe Erträge / Einzahlungen operative Gebarung</b>	<b>0,00</b>	<b>500,00</b>	<b>400,00</b>	<b>0,00</b>	<b>500,00</b>	<b>400,00</b>
441900	690000	Schadensfälle - Abschr. v. Ford.	0,00	0,00	51,60	0,00	0,00	0,00
2	2225/3225	Sonstiger Sachaufwand / Sonstige Auszahl. aus Sachaufwand	0,00	0,00	51,60	0,00	0,00	0,00
<b>1</b>	<b>222/322</b>	<b>Sachaufwand / Auszahlungen aus Sachaufwand</b>	<b>0,00</b>	<b>0,00</b>	<b>51,60</b>	<b>0,00</b>	<b>0,00</b>	<b>0,00</b>
<b>SU 22/32</b>		<b>Summe Aufwendungen / Auszahlungen operative Gebarung</b>	<b>0,00</b>	<b>0,00</b>	<b>51,60</b>	<b>0,00</b>	<b>0,00</b>	<b>0,00</b>
<b>SA SA0/SA1</b>		<b>SA (0) Nettoerg. (21-22) / SA (1) Geldfluss op. Geb. (31-32)</b>	<b>0,00</b>	<b>500,00</b>	<b>348,40</b>	<b>0,00</b>	<b>500,00</b>	<b>400,00</b>
<b>SA SA01</b>		<b>Saldo (01) Haushaltsrücklagen (230-240)</b>	<b>0,00</b>	<b>0,00</b>	<b>0,00</b>			
<b>SA SA00</b>		<b>Saldo (00) Nettoergebnis nach Haushaltsrücklagen (SA0+SA01)</b>	<b>0,00</b>	<b>500,00</b>	<b>348,40</b>			
<b>Investive Gebarung</b>								
<b>SU 33</b>		<b>Summe Einzahlungen investive Gebarung</b>				<b>0,00</b>	<b>0,00</b>	<b>0,00</b>
<b>SU 34</b>		<b>Summe Auszahlungen investive Gebarung</b>				<b>0,00</b>	<b>0,00</b>	<b>0,00</b>
<b>SA SA2</b>		<b>Saldo (2) Geldfluss aus der Investiven Gebarung (33-34)</b>				<b>0,00</b>	<b>0,00</b>	<b>0,00</b>
<b>SA SA3</b>		<b>Saldo (3) Nettofinanzierungssaldo (SA1+SA2)</b>				<b>0,00</b>	<b>500,00</b>	<b>400,00</b>
<b>Finanzierungstätigkeit</b>								
<b>SU 35</b>		<b>Summe Einzahlungen aus der Finanzierungstätigkeit</b>				<b>0,00</b>	<b>0,00</b>	<b>0,00</b>
<b>SU 36</b>		<b>Summe Auszahlungen aus der Finanzierungstätigkeit</b>				<b>0,00</b>	<b>0,00</b>	<b>0,00</b>
<b>SA SA4</b>		<b>Saldo (4) Geldfluss aus der Finanzierungstätigkeit (35-36)</b>				<b>0,00</b>	<b>0,00</b>	<b>0,00</b>
<b>SA SA5</b>		<b>Saldo (5) Geldfluss aus VA-wirksamer Gebarung (SA3+SA4)</b>				<b>0,00</b>	<b>500,00</b>	<b>400,00</b>

Gemeinde Wernberg

GKZ 20727

**Voranschlag 2026****Detailnachweis VA / 441 Maßnahmen - interne Vergütungen enthalten**

Fonds	Konto	Bezeichnung	EVA 2026	EVA 2025	ERA 2024	FVA 2026	FVA 2025	FRA 2024
<b>UA 441</b>		<b>Maßnahmen</b>						
UA 441	SA0/SA1	SA (0) Nettoerg. (21-22) / SA (1) Geldfluss op. Geb. (31-32)	0,00	500,00	348,40	0,00	500,00	400,00
UA 441	SA00	Saldo (00) Nettoergebnis nach Haushaltsrücklagen (SA0+SA01)	0,00	500,00	348,40			
UA 441	SA2	Saldo (2) Geldfluss aus der Investiven Gebarung (33-34)				0,00	0,00	0,00
UA 441	SA3	Saldo (3) Nettofinanzierungssaldo (SA1+SA2)				0,00	500,00	400,00
UA 441	SA4	Saldo (4) Geldfluss aus der Finanzierungstätigkeit (35-36)				0,00	0,00	0,00
UA 441	SA5	Saldo (5) Geldfluss aus VA-wirksamer Gebarung (SA3+SA4)				0,00	500,00	400,00
<b>A 44</b>		<b>Behebung von Notständen</b>						
A 44	SA0/SA1	SA (0) Nettoerg. (21-22) / SA (1) Geldfluss op. Geb. (31-32)	0,00	500,00	348,40	0,00	500,00	400,00
A 44	SA00	Saldo (00) Nettoergebnis nach Haushaltsrücklagen (SA0+SA01)	0,00	500,00	348,40			
A 44	SA2	Saldo (2) Geldfluss aus der Investiven Gebarung (33-34)				0,00	0,00	0,00
A 44	SA3	Saldo (3) Nettofinanzierungssaldo (SA1+SA2)				0,00	500,00	400,00
A 44	SA4	Saldo (4) Geldfluss aus der Finanzierungstätigkeit (35-36)				0,00	0,00	0,00
A 44	SA5	Saldo (5) Geldfluss aus VA-wirksamer Gebarung (SA3+SA4)				0,00	500,00	400,00

Gemeinde Wernberg

GKZ 20727

**Voranschlag 2026****Detailnachweis VA / 469 Sonstige Maßnahmen - interne Vergütungen enthalten**

Fonds	Konto	Bezeichnung	EVA 2026	EVA 2025	ERA 2024	FVA 2026	FVA 2025	FRA 2024
<b>Fonds 469000</b>		<b>So.Maßn.Mobilitätssch+Schülerbef.+Wisä</b>						
<b>Operative Gebarung</b>								
469000	862000	Lfd. Transferz. von Gemeinden	0,00	3.000,00	0,00	0,00	3.000,00	0,00
2	2121/3121	Transferertrag / -zahlungen von Trägern des öffentl. Rechts	0,00	3.000,00	0,00	0,00	3.000,00	0,00
<b>1</b>	<b>212/312</b>	<b>Erträge aus Transfers / Einzahlungen aus Transfers</b>	<b>0,00</b>	<b>3.000,00</b>	<b>0,00</b>	<b>0,00</b>	<b>3.000,00</b>	<b>0,00</b>
<b>SU 21/31</b>		<b>Summe Erträge / Einzahlungen operative Gebarung</b>	<b>0,00</b>	<b>3.000,00</b>	<b>0,00</b>	<b>0,00</b>	<b>3.000,00</b>	<b>0,00</b>
469000	768100	* Son. lfd. Transferz. an priv. Haushalte	3.000,00	3.000,00	2.700,00	3.000,00	3.000,00	2.850,00
2	2234/3234	Transferaufwand / -zahlungen an Haush. & Org.o.Erwerbschar.	3.000,00	3.000,00	2.700,00	3.000,00	3.000,00	2.850,00
<b>1</b>	<b>223/323</b>	<b>Transferaufwand / Auszahlungen aus Transfers</b>	<b>3.000,00</b>	<b>3.000,00</b>	<b>2.700,00</b>	<b>3.000,00</b>	<b>3.000,00</b>	<b>2.850,00</b>
<b>SU 22/32</b>		<b>Summe Aufwendungen / Auszahlungen operative Gebarung</b>	<b>3.000,00</b>	<b>3.000,00</b>	<b>2.700,00</b>	<b>3.000,00</b>	<b>3.000,00</b>	<b>2.850,00</b>
<b>SA SA0/SA1</b>		<b>SA (0) Nettoerg. (21-22) / SA (1) Geldfluss op. Geb. (31-32)</b>	<b>-3.000,00</b>	<b>0,00</b>	<b>-2.700,00</b>	<b>-3.000,00</b>	<b>0,00</b>	<b>-2.850,00</b>
<b>SA SA01</b>		<b>Saldo (01) Haushaltsrücklagen (230-240)</b>	<b>0,00</b>	<b>0,00</b>	<b>0,00</b>			
<b>SA SA00</b>		<b>Saldo (00) Nettoergebnis nach Haushaltsrücklagen (SA0+SA01)</b>	<b>-3.000,00</b>	<b>0,00</b>	<b>-2.700,00</b>			
<b>Investive Gebarung</b>								
<b>SU 33</b>		<b>Summe Einzahlungen investive Gebarung</b>				<b>0,00</b>	<b>0,00</b>	<b>0,00</b>
<b>SU 34</b>		<b>Summe Auszahlungen investive Gebarung</b>				<b>0,00</b>	<b>0,00</b>	<b>0,00</b>
<b>SA SA2</b>		<b>Saldo (2) Geldfluss aus der Investiven Gebarung (33-34)</b>				<b>0,00</b>	<b>0,00</b>	<b>0,00</b>
<b>SA SA3</b>		<b>Saldo (3) Nettofinanzierungssaldo (SA1+SA2)</b>				<b>-3.000,00</b>	<b>0,00</b>	<b>-2.850,00</b>
<b>Finanzierungstätigkeit</b>								
<b>SU 35</b>		<b>Summe Einzahlungen aus der Finanzierungstätigkeit</b>				<b>0,00</b>	<b>0,00</b>	<b>0,00</b>
<b>SU 36</b>		<b>Summe Auszahlungen aus der Finanzierungstätigkeit</b>				<b>0,00</b>	<b>0,00</b>	<b>0,00</b>
<b>SA SA4</b>		<b>Saldo (4) Geldfluss aus der Finanzierungstätigkeit (35-36)</b>				<b>0,00</b>	<b>0,00</b>	<b>0,00</b>
<b>SA SA5</b>		<b>Saldo (5) Geldfluss aus VA-wirksamer Gebarung (SA3+SA4)</b>				<b>-3.000,00</b>	<b>0,00</b>	<b>-2.850,00</b>

Gemeinde Wernberg

GKZ 20727

**Voranschlag 2026****Detailnachweis VA / 469 Sonstige Maßnahmen - interne Vergütungen enthalten**

Fonds	Konto	Bezeichnung	EVA 2026	EVA 2025	ERA 2024	FVA 2026	FVA 2025	FRA 2024
<b>UA 469</b>		<b>Sonstige Maßnahmen</b>						
UA 469	SA0/SA1	SA (0) Nettoerg. (21-22) / SA (1) Geldfluss op. Geb. (31-32)	-3.000,00	0,00	-2.700,00	-3.000,00	0,00	-2.850,00
UA 469	SA00	Saldo (00) Nettoergebnis nach Haushaltsrücklagen (SA0+SA01)	-3.000,00	0,00	-2.700,00			
UA 469	SA2	Saldo (2) Geldfluss aus der Investiven Gebarung (33-34)				0,00	0,00	0,00
UA 469	SA3	Saldo (3) Nettofinanzierungssaldo (SA1+SA2)				-3.000,00	0,00	-2.850,00
UA 469	SA4	Saldo (4) Geldfluss aus der Finanzierungstätigkeit (35-36)				0,00	0,00	0,00
UA 469	SA5	Saldo (5) Geldfluss aus VA-wirksamer Gebarung (SA3+SA4)				-3.000,00	0,00	-2.850,00
<b>A 46</b>		<b>Familienpolitische Maßnahmen</b>						
A 46	SA0/SA1	SA (0) Nettoerg. (21-22) / SA (1) Geldfluss op. Geb. (31-32)	-3.000,00	0,00	-2.700,00	-3.000,00	0,00	-2.850,00
A 46	SA00	Saldo (00) Nettoergebnis nach Haushaltsrücklagen (SA0+SA01)	-3.000,00	0,00	-2.700,00			
A 46	SA2	Saldo (2) Geldfluss aus der Investiven Gebarung (33-34)				0,00	0,00	0,00
A 46	SA3	Saldo (3) Nettofinanzierungssaldo (SA1+SA2)				-3.000,00	0,00	-2.850,00
A 46	SA4	Saldo (4) Geldfluss aus der Finanzierungstätigkeit (35-36)				0,00	0,00	0,00
A 46	SA5	Saldo (5) Geldfluss aus VA-wirksamer Gebarung (SA3+SA4)				-3.000,00	0,00	-2.850,00
<b>Gruppe 4</b>		<b>Soziale Wohlfahrt und Wohnbauförderung</b>						
Gruppe 4	SA0/SA1	SA (0) Nettoerg. (21-22) / SA (1) Geldfluss op. Geb. (31-32)	-2.705.100,00	-2.526.400,00	-2.577.972,12	-2.704.400,00	-2.525.700,00	-2.578.508,53
Gruppe 4	SA00	Saldo (00) Nettoergebnis nach Haushaltsrücklagen (SA0+SA01)	-2.705.100,00	-2.526.400,00	-2.577.972,12			
Gruppe 4	SA2	Saldo (2) Geldfluss aus der Investiven Gebarung (33-34)				0,00	0,00	0,00
Gruppe 4	SA3	Saldo (3) Nettofinanzierungssaldo (SA1+SA2)				-2.704.400,00	-2.525.700,00	-2.578.508,53
Gruppe 4	SA4	Saldo (4) Geldfluss aus der Finanzierungstätigkeit (35-36)				0,00	0,00	0,00
Gruppe 4	SA5	Saldo (5) Geldfluss aus VA-wirksamer Gebarung (SA3+SA4)				-2.704.400,00	-2.525.700,00	-2.578.508,53



Gemeinde Wernberg

GKZ 20727

**Voranschlag 2026****Detailnachweis VA / 510 Medizinische Bereichsversorgung - interne Vergütungen enthalten**

Fonds	Konto	Bezeichnung	EVA 2026	EVA 2025	ERA 2024	FVA 2026	FVA 2025	FRA 2024
<b>Fonds 510000</b>		<b>Sprengelärzte</b>						
<b>Operative Gebarung</b>								
<b>SU 21/31</b>		<b>Summe Erträge / Einzahlungen operative Gebarung</b>	<b>0,00</b>	<b>0,00</b>	<b>0,00</b>	<b>0,00</b>	<b>0,00</b>	<b>0,00</b>
510000	751000	* Lfd. Transferz. an Länder	15.100,00	15.700,00	15.702,02	15.100,00	15.700,00	7.883,58
2	2231/3231	Transferaufwand / -zahlungen an Träger des öffentl. Rechts	15.100,00	15.700,00	15.702,02	15.100,00	15.700,00	7.883,58
<b>1</b>	<b>223/323</b>	<b>Transferaufwand / Auszahlungen aus Transfers</b>	<b>15.100,00</b>	<b>15.700,00</b>	<b>15.702,02</b>	<b>15.100,00</b>	<b>15.700,00</b>	<b>7.883,58</b>
<b>SU 22/32</b>		<b>Summe Aufwendungen / Auszahlungen operative Gebarung</b>	<b>15.100,00</b>	<b>15.700,00</b>	<b>15.702,02</b>	<b>15.100,00</b>	<b>15.700,00</b>	<b>7.883,58</b>
<b>SA SA0/SA1</b>		<b>SA (0) Nettoerg. (21-22) / SA (1) Geldfluss op. Geb. (31-32)</b>	<b>-15.100,00</b>	<b>-15.700,00</b>	<b>-15.702,02</b>	<b>-15.100,00</b>	<b>-15.700,00</b>	<b>-7.883,58</b>
<b>SA SA01</b>		<b>Saldo (01) Haushaltsrücklagen (230-240)</b>	<b>0,00</b>	<b>0,00</b>	<b>0,00</b>			
<b>SA SA00</b>		<b>Saldo (00) Nettoergebnis nach Haushaltsrücklagen (SA0+SA01)</b>	<b>-15.100,00</b>	<b>-15.700,00</b>	<b>-15.702,02</b>			
<b>Investive Gebarung</b>								
<b>SU 33</b>		<b>Summe Einzahlungen investive Gebarung</b>				<b>0,00</b>	<b>0,00</b>	<b>0,00</b>
<b>SU 34</b>		<b>Summe Auszahlungen investive Gebarung</b>				<b>0,00</b>	<b>0,00</b>	<b>0,00</b>
<b>SA SA2</b>		<b>Saldo (2) Geldfluss aus der Investiven Gebarung (33-34)</b>				<b>0,00</b>	<b>0,00</b>	<b>0,00</b>
<b>SA SA3</b>		<b>Saldo (3) Nettofinanzierungssaldo (SA1+SA2)</b>				<b>-15.100,00</b>	<b>-15.700,00</b>	<b>-7.883,58</b>
<b>Finanzierungstätigkeit</b>								
<b>SU 35</b>		<b>Summe Einzahlungen aus der Finanzierungstätigkeit</b>				<b>0,00</b>	<b>0,00</b>	<b>0,00</b>
<b>SU 36</b>		<b>Summe Auszahlungen aus der Finanzierungstätigkeit</b>				<b>0,00</b>	<b>0,00</b>	<b>0,00</b>
<b>SA SA4</b>		<b>Saldo (4) Geldfluss aus der Finanzierungstätigkeit (35-36)</b>				<b>0,00</b>	<b>0,00</b>	<b>0,00</b>
<b>SA SA5</b>		<b>Saldo (5) Geldfluss aus VA-wirksamer Gebarung (SA3+SA4)</b>				<b>-15.100,00</b>	<b>-15.700,00</b>	<b>-7.883,58</b>

Gemeinde Wernberg

GKZ 20727

**Voranschlag 2026****Detailnachweis VA / 510 Medizinische Bereichsversorgung - interne Vergütungen enthalten**

Fonds	Konto	Bezeichnung	EVA 2026	EVA 2025	ERA 2024	FVA 2026	FVA 2025	FRA 2024
<b>UA 510</b>		<b>Medizinische Bereichsversorgung</b>						
UA 510	SA0/SA1	SA (0) Nettoerg. (21-22) / SA (1) Geldfluss op. Geb. (31-32)	-15.100,00	-15.700,00	-15.702,02	-15.100,00	-15.700,00	-7.883,58
UA 510	SA00	Saldo (00) Nettoergebnis nach Haushaltsrücklagen (SA0+SA01)	-15.100,00	-15.700,00	-15.702,02			
UA 510	SA2	Saldo (2) Geldfluss aus der Investiven Gebarung (33-34)				0,00	0,00	0,00
UA 510	SA3	Saldo (3) Nettofinanzierungssaldo (SA1+SA2)				-15.100,00	-15.700,00	-7.883,58
UA 510	SA4	Saldo (4) Geldfluss aus der Finanzierungstätigkeit (35-36)				0,00	0,00	0,00
UA 510	SA5	Saldo (5) Geldfluss aus VA-wirksamer Gebarung (SA3+SA4)				-15.100,00	-15.700,00	-7.883,58

Gemeinde Wernberg

GKZ 20727

**Voranschlag 2026****Detailnachweis VA / 512 Sonstige medizinische Beratung und Betreuung - interne Vergütungen enthalten**

Fonds	Konto	Bezeichnung	EVA 2026	EVA 2025	ERA 2024	FVA 2026	FVA 2025	FRA 2024
<b>Fonds 512000</b>		<b>Community Nurse</b>						
<b>Operative Gebarung</b>								
<b>SU 21/31</b>		<b>Summe Erträge / Einzahlungen operative Gebarung</b>	<b>0,00</b>	<b>0,00</b>	<b>0,00</b>	<b>0,00</b>	<b>0,00</b>	<b>0,00</b>
512000	728000	Entgelte für sonstige Leistungen	300,00	300,00	0,00	300,00	300,00	0,00
2	2225/3225	Sonstiger Sachaufwand / Sonstige Auszahl. aus Sachaufwand	300,00	300,00	0,00	300,00	300,00	0,00
<b>1</b>	<b>222/322</b>	<b>Sachaufwand / Auszahlungen aus Sachaufwand</b>	<b>300,00</b>	<b>300,00</b>	<b>0,00</b>	<b>300,00</b>	<b>300,00</b>	<b>0,00</b>
<b>SU 22/32</b>		<b>Summe Aufwendungen / Auszahlungen operative Gebarung</b>	<b>300,00</b>	<b>300,00</b>	<b>0,00</b>	<b>300,00</b>	<b>300,00</b>	<b>0,00</b>
<b>SA SA0/SA1</b>		<b>SA (0) Nettoerg. (21-22) / SA (1) Geldfluss op. Geb. (31-32)</b>	<b>-300,00</b>	<b>-300,00</b>	<b>0,00</b>	<b>-300,00</b>	<b>-300,00</b>	<b>0,00</b>
<b>SA SA01</b>		<b>Saldo (01) Haushaltsrücklagen (230-240)</b>	<b>0,00</b>	<b>0,00</b>	<b>0,00</b>			
<b>SA SA00</b>		<b>Saldo (00) Nettoergebnis nach Haushaltsrücklagen (SA0+SA01)</b>	<b>-300,00</b>	<b>-300,00</b>	<b>0,00</b>			
<b>Investive Gebarung</b>								
<b>SU 33</b>		<b>Summe Einzahlungen investive Gebarung</b>				<b>0,00</b>	<b>0,00</b>	<b>0,00</b>
<b>SU 34</b>		<b>Summe Auszahlungen investive Gebarung</b>				<b>0,00</b>	<b>0,00</b>	<b>0,00</b>
<b>SA SA2</b>		<b>Saldo (2) Geldfluss aus der Investiven Gebarung (33-34)</b>				<b>0,00</b>	<b>0,00</b>	<b>0,00</b>
<b>SA SA3</b>		<b>Saldo (3) Nettofinanzierungssaldo (SA1+SA2)</b>				<b>-300,00</b>	<b>-300,00</b>	<b>0,00</b>
<b>Finanzierungstätigkeit</b>								
<b>SU 35</b>		<b>Summe Einzahlungen aus der Finanzierungstätigkeit</b>				<b>0,00</b>	<b>0,00</b>	<b>0,00</b>
<b>SU 36</b>		<b>Summe Auszahlungen aus der Finanzierungstätigkeit</b>				<b>0,00</b>	<b>0,00</b>	<b>0,00</b>
<b>SA SA4</b>		<b>Saldo (4) Geldfluss aus der Finanzierungstätigkeit (35-36)</b>				<b>0,00</b>	<b>0,00</b>	<b>0,00</b>
<b>SA SA5</b>		<b>Saldo (5) Geldfluss aus VA-wirksamer Gebarung (SA3+SA4)</b>				<b>-300,00</b>	<b>-300,00</b>	<b>0,00</b>
<b>Fonds 512001</b>		<b>Gesunde Gemeinde</b>						
<b>Operative Gebarung</b>								
512001	861000	Lfd. Transferz. von Ländern	1.200,00	800,00	395,00	1.200,00	800,00	395,00
2	2121/3121	Transferertrag / -zahlungen von Trägern des öffentl. Rechts	1.200,00	800,00	395,00	1.200,00	800,00	395,00

Gemeinde Wernberg

GKZ 20727

**Voranschlag 2026****Detailnachweis VA / 512 Sonstige medizinische Beratung und Betreuung - interne Vergütungen enthalten**

Fonds	Konto	Bezeichnung	EVA 2026	EVA 2025	ERA 2024	FVA 2026	FVA 2025	FRA 2024
1	212/312	Erträge aus Transfers / Einzahlungen aus Transfers	1.200,00	800,00	395,00	1.200,00	800,00	395,00
SU	21/31	Summe Erträge / Einzahlungen operative Gebarung	1.200,00	800,00	395,00	1.200,00	800,00	395,00
512001	728200	Gesunde Gemeinde	1.200,00	1.200,00	1.120,08	1.200,00	1.200,00	1.120,08
2	2225/3225	Sonstiger Sachaufwand / Sonstige Auszahl. aus Sachaufwand	1.200,00	1.200,00	1.120,08	1.200,00	1.200,00	1.120,08
1	222/322	Sachaufwand / Auszahlungen aus Sachaufwand	1.200,00	1.200,00	1.120,08	1.200,00	1.200,00	1.120,08
SU	22/32	Summe Aufwendungen / Auszahlungen operative Gebarung	1.200,00	1.200,00	1.120,08	1.200,00	1.200,00	1.120,08
SA	SA0/SA1	SA (0) Nettoerg. (21-22) / SA (1) Geldfluss op. Geb. (31-32)	0,00	-400,00	-725,08	0,00	-400,00	-725,08
SA	SA01	Saldo (01) Haushaltsrücklagen (230-240)	0,00	0,00	0,00			
SA	SA00	Saldo (00) Nettoergebnis nach Haushaltsrücklagen (SA0+SA01)	0,00	-400,00	-725,08			
<b>Investive Gebarung</b>								
SU	33	Summe Einzahlungen investive Gebarung				0,00	0,00	0,00
SU	34	Summe Auszahlungen investive Gebarung				0,00	0,00	0,00
SA	SA2	Saldo (2) Geldfluss aus der Investiven Gebarung (33-34)				0,00	0,00	0,00
SA	SA3	Saldo (3) Nettofinanzierungssaldo (SA1+SA2)				0,00	-400,00	-725,08
<b>Finanzierungstätigkeit</b>								
SU	35	Summe Einzahlungen aus der Finanzierungstätigkeit				0,00	0,00	0,00
SU	36	Summe Auszahlungen aus der Finanzierungstätigkeit				0,00	0,00	0,00
SA	SA4	Saldo (4) Geldfluss aus der Finanzierungstätigkeit (35-36)				0,00	0,00	0,00
SA	SA5	Saldo (5) Geldfluss aus VA-wirksamer Gebarung (SA3+SA4)				0,00	-400,00	-725,08

**Voranschlag 2026****Detailnachweis VA / 512 Sonstige medizinische Beratung und Betreuung - interne Vergütungen enthalten**

Fonds	Konto	Bezeichnung	EVA 2026	EVA 2025	ERA 2024	FVA 2026	FVA 2025	FRA 2024
<b>UA 512</b>		<b>Sonstige medizinische Beratung und Betreuung</b>						
UA 512	SA0/SA1	SA (0) Nettoerg. (21-22) / SA (1) Geldfluss op. Geb. (31-32)	-300,00	-700,00	-725,08	-300,00	-700,00	-725,08
UA 512	SA00	Saldo (00) Nettoergebnis nach Haushaltsrücklagen (SA0+SA01)	-300,00	-700,00	-725,08			
UA 512	SA2	Saldo (2) Geldfluss aus der Investiven Gebarung (33-34)				0,00	0,00	0,00
UA 512	SA3	Saldo (3) Nettofinanzierungssaldo (SA1+SA2)				-300,00	-700,00	-725,08
UA 512	SA4	Saldo (4) Geldfluss aus der Finanzierungstätigkeit (35-36)				0,00	0,00	0,00
UA 512	SA5	Saldo (5) Geldfluss aus VA-wirksamer Gebarung (SA3+SA4)				-300,00	-700,00	-725,08
<b>A 51</b>		<b>Gesundheitsdienst</b>						
A 51	SA0/SA1	SA (0) Nettoerg. (21-22) / SA (1) Geldfluss op. Geb. (31-32)	-15.400,00	-16.400,00	-16.427,10	-15.400,00	-16.400,00	-8.608,66
A 51	SA00	Saldo (00) Nettoergebnis nach Haushaltsrücklagen (SA0+SA01)	-15.400,00	-16.400,00	-16.427,10			
A 51	SA2	Saldo (2) Geldfluss aus der Investiven Gebarung (33-34)				0,00	0,00	0,00
A 51	SA3	Saldo (3) Nettofinanzierungssaldo (SA1+SA2)				-15.400,00	-16.400,00	-8.608,66
A 51	SA4	Saldo (4) Geldfluss aus der Finanzierungstätigkeit (35-36)				0,00	0,00	0,00
A 51	SA5	Saldo (5) Geldfluss aus VA-wirksamer Gebarung (SA3+SA4)				-15.400,00	-16.400,00	-8.608,66

**Voranschlag 2026****Detailnachweis VA / 520 Natur- und Landschaftsschutz - interne Vergütungen enthalten**

Fonds	Konto	Bezeichnung	EVA 2026	EVA 2025	ERA 2024	FVA 2026	FVA 2025	FRA 2024
<b>Fonds 520000</b>		<b>Natur- und Landschaftsschutz</b>						
<b>Operative Gebarung</b>								
<b>SU 21/31</b>		<b>Summe Erträge / Einzahlungen operative Gebarung</b>	<b>0,00</b>	<b>0,00</b>	<b>0,00</b>	<b>0,00</b>	<b>0,00</b>	<b>0,00</b>
520000	430000	Lebensmittel	0,00	0,00	210,85	0,00	0,00	210,85
2	2221/3221	Gebrauchs- und Verbrauchsgüter, Handelswaren / Auszahlungen	0,00	0,00	210,85	0,00	0,00	210,85
520000	728000	Entgelte für sonstige Leistungen	1.500,00	1.500,00	4.050,00	1.500,00	1.500,00	4.050,00
2	2225/3225	Sonstiger Sachaufwand / Sonstige Auszahl. aus Sachaufwand	1.500,00	1.500,00	4.050,00	1.500,00	1.500,00	4.050,00
<b>1</b>	<b>222/322</b>	<b>Sachaufwand / Auszahlungen aus Sachaufwand</b>	<b>1.500,00</b>	<b>1.500,00</b>	<b>4.260,85</b>	<b>1.500,00</b>	<b>1.500,00</b>	<b>4.260,85</b>
520000	754000	Lfd. Transferz. an son. Tr. ö. Rechts	4.700,00	4.700,00	2.631,34	4.700,00	4.700,00	2.631,34
2	2231/3231	Transferaufwand / -zahlungen an Träger des öffentl. Rechts	4.700,00	4.700,00	2.631,34	4.700,00	4.700,00	2.631,34
<b>1</b>	<b>223/323</b>	<b>Transferaufwand / Auszahlungen aus Transfers</b>	<b>4.700,00</b>	<b>4.700,00</b>	<b>2.631,34</b>	<b>4.700,00</b>	<b>4.700,00</b>	<b>2.631,34</b>
<b>SU 22/32</b>		<b>Summe Aufwendungen / Auszahlungen operative Gebarung</b>	<b>6.200,00</b>	<b>6.200,00</b>	<b>6.892,19</b>	<b>6.200,00</b>	<b>6.200,00</b>	<b>6.892,19</b>
<b>SA SA0/SA1</b>		<b>SA (0) Nettoerg. (21-22) / SA (1) Geldfluss op. Geb. (31-32)</b>	<b>-6.200,00</b>	<b>-6.200,00</b>	<b>-6.892,19</b>	<b>-6.200,00</b>	<b>-6.200,00</b>	<b>-6.892,19</b>
<b>SA SA01</b>		<b>Saldo (01) Haushaltsrücklagen (230-240)</b>	<b>0,00</b>	<b>0,00</b>	<b>0,00</b>			
<b>SA SA00</b>		<b>Saldo (00) Nettoergebnis nach Haushaltsrücklagen (SA0+SA01)</b>	<b>-6.200,00</b>	<b>-6.200,00</b>	<b>-6.892,19</b>			
<b>Investive Gebarung</b>								
<b>SU 33</b>		<b>Summe Einzahlungen investive Gebarung</b>				<b>0,00</b>	<b>0,00</b>	<b>0,00</b>
<b>SU 34</b>		<b>Summe Auszahlungen investive Gebarung</b>				<b>0,00</b>	<b>0,00</b>	<b>0,00</b>
<b>SA SA2</b>		<b>Saldo (2) Geldfluss aus der Investiven Gebarung (33-34)</b>				<b>0,00</b>	<b>0,00</b>	<b>0,00</b>
<b>SA SA3</b>		<b>Saldo (3) Nettofinanzierungssaldo (SA1+SA2)</b>				<b>-6.200,00</b>	<b>-6.200,00</b>	<b>-6.892,19</b>
<b>Finanzierungstätigkeit</b>								
<b>SU 35</b>		<b>Summe Einzahlungen aus der Finanzierungstätigkeit</b>				<b>0,00</b>	<b>0,00</b>	<b>0,00</b>
<b>SU 36</b>		<b>Summe Auszahlungen aus der Finanzierungstätigkeit</b>				<b>0,00</b>	<b>0,00</b>	<b>0,00</b>
<b>SA SA4</b>		<b>Saldo (4) Geldfluss aus der Finanzierungstätigkeit (35-36)</b>				<b>0,00</b>	<b>0,00</b>	<b>0,00</b>
<b>SA SA5</b>		<b>Saldo (5) Geldfluss aus VA-wirksamer Gebarung (SA3+SA4)</b>				<b>-6.200,00</b>	<b>-6.200,00</b>	<b>-6.892,19</b>

Gemeinde Wernberg

GKZ 20727

**Voranschlag 2026****Detailnachweis VA / 520 Natur- und Landschaftsschutz - interne Vergütungen enthalten**

Fonds	Konto	Bezeichnung	EVA 2026	EVA 2025	ERA 2024	FVA 2026	FVA 2025	FRA 2024
<b>UA 520</b>		<b>Natur- und Landschaftsschutz</b>						
UA 520	SA0/SA1	SA (0) Nettoerg. (21-22) / SA (1) Geldfluss op. Geb. (31-32)	-6.200,00	-6.200,00	-6.892,19	-6.200,00	-6.200,00	-6.892,19
UA 520	SA00	Saldo (00) Nettoergebnis nach Haushaltsrücklagen (SA0+SA01)	-6.200,00	-6.200,00	-6.892,19			
UA 520	SA2	Saldo (2) Geldfluss aus der Investiven Gebarung (33-34)				0,00	0,00	0,00
UA 520	SA3	Saldo (3) Nettofinanzierungssaldo (SA1+SA2)				-6.200,00	-6.200,00	-6.892,19
UA 520	SA4	Saldo (4) Geldfluss aus der Finanzierungstätigkeit (35-36)				0,00	0,00	0,00
UA 520	SA5	Saldo (5) Geldfluss aus VA-wirksamer Gebarung (SA3+SA4)				-6.200,00	-6.200,00	-6.892,19

## Voranschlag 2026

### Detailnachweis VA / 522 Reinhaltung der Luft - interne Vergütungen enthalten

Fonds	Konto	Bezeichnung	EVA 2026	EVA 2025	ERA 2024	FVA 2026	FVA 2025	FRA 2024
<b>Fonds 522000</b>		<b>Klimaschutz</b>						
<b>Operative Gebarung</b>								
522000	861000	Lfd. Transferz. von Ländern	0,00	0,00	0,00	0,00	0,00	32.400,00
522000	862005	Transfer aus Verfügungsmittel	300,00	0,00	0,00	300,00	0,00	0,00
2	2121/3121	Transferertrag / -zahlungen von Trägern des öffentl. Rechts	300,00	0,00	0,00	300,00	0,00	32.400,00
<b>1</b>	<b>212/312</b>	<b>Erträge aus Transfers / Einzahlungen aus Transfers</b>	<b>300,00</b>	<b>0,00</b>	<b>0,00</b>	<b>300,00</b>	<b>0,00</b>	<b>32.400,00</b>
<b>SU</b>	<b>21/31</b>	<b>Summe Erträge / Einzahlungen operative Gebarung</b>	<b>300,00</b>	<b>0,00</b>	<b>0,00</b>	<b>300,00</b>	<b>0,00</b>	<b>32.400,00</b>
522000	757000	Lfd. Transferz. an priv. Organisationen	1.400,00	1.300,00	1.258,66	1.400,00	1.300,00	1.258,66
522000	757100	Lfd. Transferz. an priv. Organisationen	300,00	0,00	0,00	300,00	0,00	0,00
522000	778005	* Kapitaltransfers an priv. Haushalte (PV-Anlage)	0,00	3.500,00	1.080,00	0,00	0,00	0,00
2	2234/3234	Transferaufwand / -zahlungen an Haush. & Org.o.Erwerbschar.	1.700,00	4.800,00	2.338,66	1.700,00	1.300,00	1.258,66
<b>1</b>	<b>223/323</b>	<b>Transferaufwand / Auszahlungen aus Transfers</b>	<b>1.700,00</b>	<b>4.800,00</b>	<b>2.338,66</b>	<b>1.700,00</b>	<b>1.300,00</b>	<b>1.258,66</b>
<b>SU</b>	<b>22/32</b>	<b>Summe Aufwendungen / Auszahlungen operative Gebarung</b>	<b>1.700,00</b>	<b>4.800,00</b>	<b>2.338,66</b>	<b>1.700,00</b>	<b>1.300,00</b>	<b>1.258,66</b>
<b>SA</b>	<b>SA0/SA1</b>	<b>SA (0) Nettoerg. (21-22) / SA (1) Geldfluss op. Geb. (31-32)</b>	<b>-1.400,00</b>	<b>-4.800,00</b>	<b>-2.338,66</b>	<b>-1.400,00</b>	<b>-1.300,00</b>	<b>31.141,34</b>
<b>SA</b>	<b>SA01</b>	<b>Saldo (01) Haushaltsrücklagen (230-240)</b>	<b>0,00</b>	<b>0,00</b>	<b>0,00</b>			
<b>SA</b>	<b>SA00</b>	<b>Saldo (00) Nettoergebnis nach Haushaltsrücklagen (SA0+SA01)</b>	<b>-1.400,00</b>	<b>-4.800,00</b>	<b>-2.338,66</b>			
<b>Investive Gebarung</b>								
<b>SU</b>	<b>33</b>	<b>Summe Einzahlungen investive Gebarung</b>				<b>0,00</b>	<b>0,00</b>	<b>0,00</b>
522000	778005	* Kapitaltransfers an priv. Haushalte (PV-Anlage)				0,00	3.500,00	1.920,00
2	3434	Kapitaltransferzahl. an Haush. und Org. o. Erwerbscharakter				0,00	3.500,00	1.920,00
<b>1</b>	<b>343</b>	<b>Auszahlungen aus Kapitaltransfers</b>				<b>0,00</b>	<b>3.500,00</b>	<b>1.920,00</b>
<b>SU</b>	<b>34</b>	<b>Summe Auszahlungen investive Gebarung</b>				<b>0,00</b>	<b>3.500,00</b>	<b>1.920,00</b>
<b>SA</b>	<b>SA2</b>	<b>Saldo (2) Geldfluss aus der Investiven Gebarung (33-34)</b>				<b>0,00</b>	<b>-3.500,00</b>	<b>-1.920,00</b>
<b>SA</b>	<b>SA3</b>	<b>Saldo (3) Nettofinanzierungssaldo (SA1+SA2)</b>				<b>-1.400,00</b>	<b>-4.800,00</b>	<b>29.221,34</b>
<b>Finanzierungstätigkeit</b>								



Gemeinde Wernberg

GKZ 20727

**Voranschlag 2026****Detailnachweis VA / 522 Reinhaltung der Luft - interne Vergütungen enthalten**

Fonds	Konto	Bezeichnung	EVA 2026	EVA 2025	ERA 2024	FVA 2026	FVA 2025	FRA 2024
<b>SU</b>	<b>35</b>	<b>Summe Einzahlungen aus der Finanzierungstätigkeit</b>				<b>0,00</b>	<b>0,00</b>	<b>0,00</b>
<b>SU</b>	<b>36</b>	<b>Summe Auszahlungen aus der Finanzierungstätigkeit</b>				<b>0,00</b>	<b>0,00</b>	<b>0,00</b>
<b>SA</b>	<b>SA4</b>	<b>Saldo (4) Geldfluss aus der Finanzierungstätigkeit (35-36)</b>				<b>0,00</b>	<b>0,00</b>	<b>0,00</b>
<b>SA</b>	<b>SA5</b>	<b>Saldo (5) Geldfluss aus VA-wirksamer Gebarung (SA3+SA4)</b>				<b>-1.400,00</b>	<b>-4.800,00</b>	<b>29.221,34</b>
<b>UA 522</b>		<b>Reinhaltung der Luft</b>						
UA 522	SA0/SA1	SA (0) Nettoerg. (21-22) / SA (1) Geldfluss op. Geb. (31-32)	-1.400,00	-4.800,00	-2.338,66	-1.400,00	-1.300,00	31.141,34
UA 522	SA00	Saldo (00) Nettoergebnis nach Haushaltsrücklagen (SA0+SA01)	-1.400,00	-4.800,00	-2.338,66			
UA 522	SA2	Saldo (2) Geldfluss aus der Investiven Gebarung (33-34)				0,00	-3.500,00	-1.920,00
UA 522	SA3	Saldo (3) Nettofinanzierungssaldo (SA1+SA2)				-1.400,00	-4.800,00	29.221,34
UA 522	SA4	Saldo (4) Geldfluss aus der Finanzierungstätigkeit (35-36)				0,00	0,00	0,00
UA 522	SA5	Saldo (5) Geldfluss aus VA-wirksamer Gebarung (SA3+SA4)				-1.400,00	-4.800,00	29.221,34

Gemeinde Wernberg

GKZ 20727

## Voranschlag 2026

### Detailnachweis VA / 523 Lärmbekämpfung - interne Vergütungen enthalten

Fonds	Konto	Bezeichnung	EVA 2026	EVA 2025	ERA 2024	FVA 2026	FVA 2025	FRA 2024
<b>Fonds 523000</b>		<b>Öbb-Lärmschutz</b>						
<b>Operative Gebarung</b>								
523000	813000	Erträge a. Aufl. von Investitionszuschuss(Kapital)	1.000,00	1.000,00	931,04	0,00	0,00	0,00
2	2127	Nicht finanzierungswirksamer Transferertrag	1.000,00	1.000,00	931,04	0,00	0,00	0,00
<b>1</b>	<b>212/312</b>	<b>Erträge aus Transfers / Einzahlungen aus Transfers</b>	<b>1.000,00</b>	<b>1.000,00</b>	<b>931,04</b>	<b>0,00</b>	<b>0,00</b>	<b>0,00</b>
<b>SU</b>	<b>21/31</b>	<b>Summe Erträge / Einzahlungen operative Gebarung</b>	<b>1.000,00</b>	<b>1.000,00</b>	<b>931,04</b>	<b>0,00</b>	<b>0,00</b>	<b>0,00</b>
523000	680200	Planm. Afa Grundstückseinrichtungen/Infrastruktur	1.100,00	1.100,00	1.067,37	0,00	0,00	0,00
2	2226/3226	Nicht finanz.wirks. Sachaufw. / Ausz. Inanspruchn.Haftungen	1.100,00	1.100,00	1.067,37	0,00	0,00	0,00
<b>1</b>	<b>222/322</b>	<b>Sachaufwand / Auszahlungen aus Sachaufwand</b>	<b>1.100,00</b>	<b>1.100,00</b>	<b>1.067,37</b>	<b>0,00</b>	<b>0,00</b>	<b>0,00</b>
<b>SU</b>	<b>22/32</b>	<b>Summe Aufwendungen / Auszahlungen operative Gebarung</b>	<b>1.100,00</b>	<b>1.100,00</b>	<b>1.067,37</b>	<b>0,00</b>	<b>0,00</b>	<b>0,00</b>
<b>SA</b>	<b>SA0/SA1</b>	<b>SA (0) Nettoerg. (21-22) / SA (1) Geldfluss op. Geb. (31-32)</b>	<b>-100,00</b>	<b>-100,00</b>	<b>-136,33</b>	<b>0,00</b>	<b>0,00</b>	<b>0,00</b>
<b>SA</b>	<b>SA01</b>	<b>Saldo (01) Haushaltsrücklagen (230-240)</b>	<b>0,00</b>	<b>0,00</b>	<b>0,00</b>			
<b>SA</b>	<b>SA00</b>	<b>Saldo (00) Nettoergebnis nach Haushaltsrücklagen (SA0+SA01)</b>	<b>-100,00</b>	<b>-100,00</b>	<b>-136,33</b>			
<b>Investive Gebarung</b>								
<b>SU</b>	<b>33</b>	<b>Summe Einzahlungen investive Gebarung</b>				<b>0,00</b>	<b>0,00</b>	<b>0,00</b>
<b>SU</b>	<b>34</b>	<b>Summe Auszahlungen investive Gebarung</b>				<b>0,00</b>	<b>0,00</b>	<b>0,00</b>
<b>SA</b>	<b>SA2</b>	<b>Saldo (2) Geldfluss aus der Investiven Gebarung (33-34)</b>				<b>0,00</b>	<b>0,00</b>	<b>0,00</b>
<b>SA</b>	<b>SA3</b>	<b>Saldo (3) Nettofinanzierungssaldo (SA1+SA2)</b>				<b>0,00</b>	<b>0,00</b>	<b>0,00</b>
<b>Finanzierungstätigkeit</b>								
<b>SU</b>	<b>35</b>	<b>Summe Einzahlungen aus der Finanzierungstätigkeit</b>				<b>0,00</b>	<b>0,00</b>	<b>0,00</b>
<b>SU</b>	<b>36</b>	<b>Summe Auszahlungen aus der Finanzierungstätigkeit</b>				<b>0,00</b>	<b>0,00</b>	<b>0,00</b>
<b>SA</b>	<b>SA4</b>	<b>Saldo (4) Geldfluss aus der Finanzierungstätigkeit (35-36)</b>				<b>0,00</b>	<b>0,00</b>	<b>0,00</b>
<b>SA</b>	<b>SA5</b>	<b>Saldo (5) Geldfluss aus VA-wirksamer Gebarung (SA3+SA4)</b>				<b>0,00</b>	<b>0,00</b>	<b>0,00</b>

Gemeinde Wernberg

GKZ 20727

**Voranschlag 2026****Detailnachweis VA / 523 Lärmbekämpfung - interne Vergütungen enthalten**

Fonds	Konto	Bezeichnung	EVA 2026	EVA 2025	ERA 2024	FVA 2026	FVA 2025	FRA 2024
<b>UA 523</b>		<b>Lärmbekämpfung</b>						
UA 523	SA0/SA1	SA (0) Nettoerg. (21-22) / SA (1) Geldfluss op. Geb. (31-32)	-100,00	-100,00	-136,33	0,00	0,00	0,00
UA 523	SA00	Saldo (00) Nettoergebnis nach Haushaltsrücklagen (SA0+SA01)	-100,00	-100,00	-136,33			
UA 523	SA2	Saldo (2) Geldfluss aus der Investiven Gebarung (33-34)				0,00	0,00	0,00
UA 523	SA3	Saldo (3) Nettofinanzierungssaldo (SA1+SA2)				0,00	0,00	0,00
UA 523	SA4	Saldo (4) Geldfluss aus der Finanzierungstätigkeit (35-36)				0,00	0,00	0,00
UA 523	SA5	Saldo (5) Geldfluss aus VA-wirksamer Gebarung (SA3+SA4)				0,00	0,00	0,00

Gemeinde Wernberg

GKZ 20727

**Voranschlag 2026****Detailnachweis VA / 528 Tierkörperbeseitigung - interne Vergütungen enthalten**

Fonds	Konto	Bezeichnung	EVA 2026	EVA 2025	ERA 2024	FVA 2026	FVA 2025	FRA 2024
<b>Fonds 528000</b>		<b>Tierkörperbeseitigung</b>						
<b>Operative Gebarung</b>								
<b>SU 21/31</b>		<b>Summe Erträge / Einzahlungen operative Gebarung</b>	<b>0,00</b>	<b>0,00</b>	<b>0,00</b>	<b>0,00</b>	<b>0,00</b>	<b>0,00</b>
528000	728000	Entgelte für sonstige Leistungen	5.500,00	5.100,00	5.067,07	5.500,00	5.100,00	5.210,44
2	2225/3225	Sonstiger Sachaufwand / Sonstige Auszahl. aus Sachaufwand	5.500,00	5.100,00	5.067,07	5.500,00	5.100,00	5.210,44
<b>1</b>	<b>222/322</b>	<b>Sachaufwand / Auszahlungen aus Sachaufwand</b>	<b>5.500,00</b>	<b>5.100,00</b>	<b>5.067,07</b>	<b>5.500,00</b>	<b>5.100,00</b>	<b>5.210,44</b>
<b>SU 22/32</b>		<b>Summe Aufwendungen / Auszahlungen operative Gebarung</b>	<b>5.500,00</b>	<b>5.100,00</b>	<b>5.067,07</b>	<b>5.500,00</b>	<b>5.100,00</b>	<b>5.210,44</b>
<b>SA SA0/SA1</b>		<b>SA (0) Nettoerg. (21-22) / SA (1) Geldfluss op. Geb. (31-32)</b>	<b>-5.500,00</b>	<b>-5.100,00</b>	<b>-5.067,07</b>	<b>-5.500,00</b>	<b>-5.100,00</b>	<b>-5.210,44</b>
<b>SA SA01</b>		<b>Saldo (01) Haushaltsrücklagen (230-240)</b>	<b>0,00</b>	<b>0,00</b>	<b>0,00</b>			
<b>SA SA00</b>		<b>Saldo (00) Nettoergebnis nach Haushaltsrücklagen (SA0+SA01)</b>	<b>-5.500,00</b>	<b>-5.100,00</b>	<b>-5.067,07</b>			
<b>Investive Gebarung</b>								
<b>SU 33</b>		<b>Summe Einzahlungen investive Gebarung</b>				<b>0,00</b>	<b>0,00</b>	<b>0,00</b>
<b>SU 34</b>		<b>Summe Auszahlungen investive Gebarung</b>				<b>0,00</b>	<b>0,00</b>	<b>0,00</b>
<b>SA SA2</b>		<b>Saldo (2) Geldfluss aus der Investiven Gebarung (33-34)</b>				<b>0,00</b>	<b>0,00</b>	<b>0,00</b>
<b>SA SA3</b>		<b>Saldo (3) Nettofinanzierungssaldo (SA1+SA2)</b>				<b>-5.500,00</b>	<b>-5.100,00</b>	<b>-5.210,44</b>
<b>Finanzierungstätigkeit</b>								
<b>SU 35</b>		<b>Summe Einzahlungen aus der Finanzierungstätigkeit</b>				<b>0,00</b>	<b>0,00</b>	<b>0,00</b>
<b>SU 36</b>		<b>Summe Auszahlungen aus der Finanzierungstätigkeit</b>				<b>0,00</b>	<b>0,00</b>	<b>0,00</b>
<b>SA SA4</b>		<b>Saldo (4) Geldfluss aus der Finanzierungstätigkeit (35-36)</b>				<b>0,00</b>	<b>0,00</b>	<b>0,00</b>
<b>SA SA5</b>		<b>Saldo (5) Geldfluss aus VA-wirksamer Gebarung (SA3+SA4)</b>				<b>-5.500,00</b>	<b>-5.100,00</b>	<b>-5.210,44</b>

**Voranschlag 2026****Detailnachweis VA / 528 Tierkörperbeseitigung - interne Vergütungen enthalten**

Fonds	Konto	Bezeichnung	EVA 2026	EVA 2025	ERA 2024	FVA 2026	FVA 2025	FRA 2024
<b>UA 528</b>		<b>Tierkörperbeseitigung</b>						
UA 528	SA0/SA1	SA (0) Nettoerg. (21-22) / SA (1) Geldfluss op. Geb. (31-32)	-5.500,00	-5.100,00	-5.067,07	-5.500,00	-5.100,00	-5.210,44
UA 528	SA00	Saldo (00) Nettoergebnis nach Haushaltsrücklagen (SA0+SA01)	-5.500,00	-5.100,00	-5.067,07			
UA 528	SA2	Saldo (2) Geldfluss aus der Investiven Gebarung (33-34)				0,00	0,00	0,00
UA 528	SA3	Saldo (3) Nettofinanzierungssaldo (SA1+SA2)				-5.500,00	-5.100,00	-5.210,44
UA 528	SA4	Saldo (4) Geldfluss aus der Finanzierungstätigkeit (35-36)				0,00	0,00	0,00
UA 528	SA5	Saldo (5) Geldfluss aus VA-wirksamer Gebarung (SA3+SA4)				-5.500,00	-5.100,00	-5.210,44
<b>A 52</b>		<b>Umweltschutz</b>						
A 52	SA0/SA1	SA (0) Nettoerg. (21-22) / SA (1) Geldfluss op. Geb. (31-32)	-13.200,00	-16.200,00	-14.434,25	-13.100,00	-12.600,00	19.038,71
A 52	SA00	Saldo (00) Nettoergebnis nach Haushaltsrücklagen (SA0+SA01)	-13.200,00	-16.200,00	-14.434,25			
A 52	SA2	Saldo (2) Geldfluss aus der Investiven Gebarung (33-34)				0,00	-3.500,00	-1.920,00
A 52	SA3	Saldo (3) Nettofinanzierungssaldo (SA1+SA2)				-13.100,00	-16.100,00	17.118,71
A 52	SA4	Saldo (4) Geldfluss aus der Finanzierungstätigkeit (35-36)				0,00	0,00	0,00
A 52	SA5	Saldo (5) Geldfluss aus VA-wirksamer Gebarung (SA3+SA4)				-13.100,00	-16.100,00	17.118,71

Gemeinde Wernberg

GKZ 20727

**Voranschlag 2026****Detailnachweis VA / 530 Rettungsdienste - interne Vergütungen enthalten**

Fonds	Konto	Bezeichnung	EVA 2026	EVA 2025	ERA 2024	FVA 2026	FVA 2025	FRA 2024
<b>Fonds 530000</b>		<b>Rettungsdienste</b>						
<b>Operative Gebarung</b>								
<b>SU 21/31</b>		<b>Summe Erträge / Einzahlungen operative Gebarung</b>	<b>0,00</b>	<b>0,00</b>	<b>0,00</b>	<b>0,00</b>	<b>0,00</b>	<b>0,00</b>
530000	451000	Brennstoffe	800,00	1.400,00	791,20	800,00	1.400,00	791,20
2	2221/3221	Gebrauchs- und Verbrauchsgüter, Handelswaren / Auszahlungen	800,00	1.400,00	791,20	800,00	1.400,00	791,20
530000	600100	Strom	100,00	100,00	125,87	100,00	100,00	125,87
2	2222/3222	Verwaltungs- und Betriebsaufwand / Auszahlungen	100,00	100,00	125,87	100,00	100,00	125,87
530000	614000	Instandhaltung von Gebäuden	400,00	300,00	291,24	400,00	300,00	291,24
530000	618000	Instandhaltung von son. Anlagen	400,00	0,00	0,00	400,00	0,00	0,00
2	2224/3224	Instandhaltung / Auszahlungen für Instandhaltung	800,00	300,00	291,24	800,00	300,00	291,24
530000	728000	Entgelte für sonstige Leistungen	500,00	0,00	74,65	500,00	0,00	123,71
2	2225/3225	Sonstiger Sachaufwand / Sonstige Auszahl. aus Sachaufwand	500,00	0,00	74,65	500,00	0,00	123,71
<b>1</b>	<b>222/322</b>	<b>Sachaufwand / Auszahlungen aus Sachaufwand</b>	<b>2.200,00</b>	<b>1.800,00</b>	<b>1.282,96</b>	<b>2.200,00</b>	<b>1.800,00</b>	<b>1.332,02</b>
530000	751140	Rettungsbeitrag (K-RFG)	89.000,00	80.200,00	83.049,54	89.000,00	80.200,00	83.049,54
530000	752000	Lfd. Transferz. an Gemeinden	0,00	0,00	1.500,00	0,00	0,00	1.500,00
2	2231/3231	Transferaufwand / -zahlungen an Träger des öffentl. Rechts	89.000,00	80.200,00	84.549,54	89.000,00	80.200,00	84.549,54
<b>1</b>	<b>223/323</b>	<b>Transferaufwand / Auszahlungen aus Transfers</b>	<b>89.000,00</b>	<b>80.200,00</b>	<b>84.549,54</b>	<b>89.000,00</b>	<b>80.200,00</b>	<b>84.549,54</b>
<b>SU 22/32</b>		<b>Summe Aufwendungen / Auszahlungen operative Gebarung</b>	<b>91.200,00</b>	<b>82.000,00</b>	<b>85.832,50</b>	<b>91.200,00</b>	<b>82.000,00</b>	<b>85.881,56</b>
<b>SA SA0/SA1</b>		<b>SA (0) Nettoerg. (21-22) / SA (1) Geldfluss op. Geb. (31-32)</b>	<b>-91.200,00</b>	<b>-82.000,00</b>	<b>-85.832,50</b>	<b>-91.200,00</b>	<b>-82.000,00</b>	<b>-85.881,56</b>
<b>SA SA01</b>		<b>Saldo (01) Haushaltsrücklagen (230-240)</b>	<b>0,00</b>	<b>0,00</b>	<b>0,00</b>			
<b>SA SA00</b>		<b>Saldo (00) Nettoergebnis nach Haushaltsrücklagen (SA0+SA01)</b>	<b>-91.200,00</b>	<b>-82.000,00</b>	<b>-85.832,50</b>			
<b>Investive Gebarung</b>								
<b>SU 33</b>		<b>Summe Einzahlungen investive Gebarung</b>				<b>0,00</b>	<b>0,00</b>	<b>0,00</b>
<b>SU 34</b>		<b>Summe Auszahlungen investive Gebarung</b>				<b>0,00</b>	<b>0,00</b>	<b>0,00</b>
<b>SA SA2</b>		<b>Saldo (2) Geldfluss aus der Investiven Gebarung (33-34)</b>				<b>0,00</b>	<b>0,00</b>	<b>0,00</b>

Gemeinde Wernberg

GKZ 20727

**Voranschlag 2026****Detailnachweis VA / 530 Rettungsdienste - interne Vergütungen enthalten**

Fonds	Konto	Bezeichnung	EVA 2026	EVA 2025	ERA 2024	FVA 2026	FVA 2025	FRA 2024
SA	SA3	Saldo (3) Nettofinanzierungssaldo (SA1+SA2)				-91.200,00	-82.000,00	-85.881,56
<b>Finanzierungstätigkeit</b>								
SU	35	Summe Einzahlungen aus der Finanzierungstätigkeit				0,00	0,00	0,00
SU	36	Summe Auszahlungen aus der Finanzierungstätigkeit				0,00	0,00	0,00
SA	SA4	Saldo (4) Geldfluss aus der Finanzierungstätigkeit (35-36)				0,00	0,00	0,00
SA	SA5	Saldo (5) Geldfluss aus VA-wirksamer Gebarung (SA3+SA4)				-91.200,00	-82.000,00	-85.881,56
<b>UA 530 Rettungsdienste</b>								
UA 530	SA0/SA1	SA (0) Nettoerg. (21-22) / SA (1) Geldfluss op. Geb. (31-32)	-91.200,00	-82.000,00	-85.832,50	-91.200,00	-82.000,00	-85.881,56
UA 530	SA00	Saldo (00) Nettoergebnis nach Haushaltsrücklagen (SA0+SA01)	-91.200,00	-82.000,00	-85.832,50			
UA 530	SA2	Saldo (2) Geldfluss aus der Investiven Gebarung (33-34)				0,00	0,00	0,00
UA 530	SA3	Saldo (3) Nettofinanzierungssaldo (SA1+SA2)				-91.200,00	-82.000,00	-85.881,56
UA 530	SA4	Saldo (4) Geldfluss aus der Finanzierungstätigkeit (35-36)				0,00	0,00	0,00
UA 530	SA5	Saldo (5) Geldfluss aus VA-wirksamer Gebarung (SA3+SA4)				-91.200,00	-82.000,00	-85.881,56
<b>A 53 Rettungs- und Warndienste</b>								
A 53	SA0/SA1	SA (0) Nettoerg. (21-22) / SA (1) Geldfluss op. Geb. (31-32)	-91.200,00	-82.000,00	-85.832,50	-91.200,00	-82.000,00	-85.881,56
A 53	SA00	Saldo (00) Nettoergebnis nach Haushaltsrücklagen (SA0+SA01)	-91.200,00	-82.000,00	-85.832,50			
A 53	SA2	Saldo (2) Geldfluss aus der Investiven Gebarung (33-34)				0,00	0,00	0,00
A 53	SA3	Saldo (3) Nettofinanzierungssaldo (SA1+SA2)				-91.200,00	-82.000,00	-85.881,56
A 53	SA4	Saldo (4) Geldfluss aus der Finanzierungstätigkeit (35-36)				0,00	0,00	0,00
A 53	SA5	Saldo (5) Geldfluss aus VA-wirksamer Gebarung (SA3+SA4)				-91.200,00	-82.000,00	-85.881,56

Gemeinde Wernberg

GKZ 20727

**Voranschlag 2026****Detailnachweis VA / 560 Betriebsabgangsdeckung - interne Vergütungen enthalten**

Fonds	Konto	Bezeichnung	EVA 2026	EVA 2025	ERA 2024	FVA 2026	FVA 2025	FRA 2024
<b>Fonds 560000</b>		<b>Beiträge D. Gemeinden Als Beitragsbezirk</b>						
<b>Operative Gebarung</b>								
560000	828000	Rückersätze von Aufwendungen	0,00	20.500,00	0,00	0,00	20.500,00	0,00
2	2116/3116	Erträge / Einz. aus Veräußerung/GWG u. sonst. Erträge/Einz.	0,00	20.500,00	0,00	0,00	20.500,00	0,00
<b>1</b>	<b>211/311</b>	<b>Erträge / Einzahl. aus operativer Verwaltungstätigkeit</b>	<b>0,00</b>	<b>20.500,00</b>	<b>0,00</b>	<b>0,00</b>	<b>20.500,00</b>	<b>0,00</b>
<b>SU 21/31</b>		<b>Summe Erträge / Einzahlungen operative Gebarung</b>	<b>0,00</b>	<b>20.500,00</b>	<b>0,00</b>	<b>0,00</b>	<b>20.500,00</b>	<b>0,00</b>
560000	751120	Beitrag Betriebsabgang Krankenanstalten (K-KAO)	1.196.200,00	1.136.800,00	1.186.246,33	1.196.200,00	1.136.800,00	1.186.246,33
2	2231/3231	Transferaufwand / -zahlungen an Träger des öffentl. Rechts	1.196.200,00	1.136.800,00	1.186.246,33	1.196.200,00	1.136.800,00	1.186.246,33
<b>1</b>	<b>223/323</b>	<b>Transferaufwand / Auszahlungen aus Transfers</b>	<b>1.196.200,00</b>	<b>1.136.800,00</b>	<b>1.186.246,33</b>	<b>1.196.200,00</b>	<b>1.136.800,00</b>	<b>1.186.246,33</b>
<b>SU 22/32</b>		<b>Summe Aufwendungen / Auszahlungen operative Gebarung</b>	<b>1.196.200,00</b>	<b>1.136.800,00</b>	<b>1.186.246,33</b>	<b>1.196.200,00</b>	<b>1.136.800,00</b>	<b>1.186.246,33</b>
<b>SA SA0/SA1</b>		<b>SA (0) Nettoerg. (21-22) / SA (1) Geldfluss op. Geb. (31-32)</b>	<b>-1.196.200,00</b>	<b>-1.116.300,00</b>	<b>-1.186.246,33</b>	<b>-1.196.200,00</b>	<b>-1.116.300,00</b>	<b>-1.186.246,33</b>
<b>SA SA01</b>		<b>Saldo (01) Haushaltsrücklagen (230-240)</b>	<b>0,00</b>	<b>0,00</b>	<b>0,00</b>			
<b>SA SA00</b>		<b>Saldo (00) Nettoergebnis nach Haushaltsrücklagen (SA0+SA01)</b>	<b>-1.196.200,00</b>	<b>-1.116.300,00</b>	<b>-1.186.246,33</b>			
<b>Investive Gebarung</b>								
<b>SU 33</b>		<b>Summe Einzahlungen investive Gebarung</b>				<b>0,00</b>	<b>0,00</b>	<b>0,00</b>
<b>SU 34</b>		<b>Summe Auszahlungen investive Gebarung</b>				<b>0,00</b>	<b>0,00</b>	<b>0,00</b>
<b>SA SA2</b>		<b>Saldo (2) Geldfluss aus der Investiven Gebarung (33-34)</b>				<b>0,00</b>	<b>0,00</b>	<b>0,00</b>
<b>SA SA3</b>		<b>Saldo (3) Nettofinanzierungssaldo (SA1+SA2)</b>				<b>-1.196.200,00</b>	<b>-1.116.300,00</b>	<b>-1.186.246,33</b>
<b>Finanzierungstätigkeit</b>								
<b>SU 35</b>		<b>Summe Einzahlungen aus der Finanzierungstätigkeit</b>				<b>0,00</b>	<b>0,00</b>	<b>0,00</b>
<b>SU 36</b>		<b>Summe Auszahlungen aus der Finanzierungstätigkeit</b>				<b>0,00</b>	<b>0,00</b>	<b>0,00</b>
<b>SA SA4</b>		<b>Saldo (4) Geldfluss aus der Finanzierungstätigkeit (35-36)</b>				<b>0,00</b>	<b>0,00</b>	<b>0,00</b>
<b>SA SA5</b>		<b>Saldo (5) Geldfluss aus VA-wirksamer Gebarung (SA3+SA4)</b>				<b>-1.196.200,00</b>	<b>-1.116.300,00</b>	<b>-1.186.246,33</b>



**Voranschlag 2026****Detailnachweis VA / 560 Betriebsabgangsdeckung - interne Vergütungen enthalten**

Fonds	Konto	Bezeichnung	EVA 2026	EVA 2025	ERA 2024	FVA 2026	FVA 2025	FRA 2024
<b>UA 560</b>		<b>Betriebsabgangsdeckung</b>						
UA 560	SA0/SA1	SA (0) Nettoerg. (21-22) / SA (1) Geldfluss op. Geb. (31-32)	-1.196.200,00	-1.116.300,00	-1.186.246,33	-1.196.200,00	-1.116.300,00	-1.186.246,33
UA 560	SA00	Saldo (00) Nettoergebnis nach Haushaltsrücklagen (SA0+SA01)	-1.196.200,00	-1.116.300,00	-1.186.246,33			
UA 560	SA2	Saldo (2) Geldfluss aus der Investiven Gebarung (33-34)				0,00	0,00	0,00
UA 560	SA3	Saldo (3) Nettofinanzierungssaldo (SA1+SA2)				-1.196.200,00	-1.116.300,00	-1.186.246,33
UA 560	SA4	Saldo (4) Geldfluss aus der Finanzierungstätigkeit (35-36)				0,00	0,00	0,00
UA 560	SA5	Saldo (5) Geldfluss aus VA-wirksamer Gebarung (SA3+SA4)				-1.196.200,00	-1.116.300,00	-1.186.246,33
<b>A 56</b>		<b>Krankenanstalten anderer Rechtsträger</b>						
A 56	SA0/SA1	SA (0) Nettoerg. (21-22) / SA (1) Geldfluss op. Geb. (31-32)	-1.196.200,00	-1.116.300,00	-1.186.246,33	-1.196.200,00	-1.116.300,00	-1.186.246,33
A 56	SA00	Saldo (00) Nettoergebnis nach Haushaltsrücklagen (SA0+SA01)	-1.196.200,00	-1.116.300,00	-1.186.246,33			
A 56	SA2	Saldo (2) Geldfluss aus der Investiven Gebarung (33-34)				0,00	0,00	0,00
A 56	SA3	Saldo (3) Nettofinanzierungssaldo (SA1+SA2)				-1.196.200,00	-1.116.300,00	-1.186.246,33
A 56	SA4	Saldo (4) Geldfluss aus der Finanzierungstätigkeit (35-36)				0,00	0,00	0,00
A 56	SA5	Saldo (5) Geldfluss aus VA-wirksamer Gebarung (SA3+SA4)				-1.196.200,00	-1.116.300,00	-1.186.246,33
<b>Gruppe 5</b>		<b>Gesundheit</b>						
Gruppe 5	SA0/SA1	SA (0) Nettoerg. (21-22) / SA (1) Geldfluss op. Geb. (31-32)	-1.316.000,00	-1.230.900,00	-1.302.940,18	-1.315.900,00	-1.227.300,00	-1.261.697,84
Gruppe 5	SA00	Saldo (00) Nettoergebnis nach Haushaltsrücklagen (SA0+SA01)	-1.316.000,00	-1.230.900,00	-1.302.940,18			
Gruppe 5	SA2	Saldo (2) Geldfluss aus der Investiven Gebarung (33-34)				0,00	-3.500,00	-1.920,00
Gruppe 5	SA3	Saldo (3) Nettofinanzierungssaldo (SA1+SA2)				-1.315.900,00	-1.230.800,00	-1.263.617,84
Gruppe 5	SA4	Saldo (4) Geldfluss aus der Finanzierungstätigkeit (35-36)				0,00	0,00	0,00
Gruppe 5	SA5	Saldo (5) Geldfluss aus VA-wirksamer Gebarung (SA3+SA4)				-1.315.900,00	-1.230.800,00	-1.263.617,84

## Voranschlag 2026

### Detailnachweis VA / 612 Gemeindestraßen - interne Vergütungen enthalten

Fonds	Konto	Bezeichnung	EVA 2026	EVA 2025	ERA 2024	FVA 2026	FVA 2025	FRA 2024
<b>Fonds 612000</b>		<b>Gemeindestraßen (Einschl.Ort-U.Verb.Weg)</b>						
<b>Operative Gebarung</b>								
612000	810000	Leistungserlöse	0,00	0,00	6.938,82	0,00	0,00	6.938,82
612000	816000	Kostenbeiträge für sonst. Leist.	4.000,00	5.000,00	0,00	4.000,00	5.000,00	0,00
2	2114/3114	Erträge / Einzahlungen aus Leistungen	4.000,00	5.000,00	6.938,82	4.000,00	5.000,00	6.938,82
612000	801000	Veräuß. von Grundst. und Grundstückseinr.	0,00	0,00	3.960,00	0,00	0,00	0,00
612000	828000	Rückersätze von Aufwendungen	0,00	4.000,00	5.825,37	0,00	4.000,00	8.892,49
612000	829000	Sonstige Erträge	100,00	100,00	144,00	100,00	100,00	144,00
612000	829010	Versicherungsentschädigungen	0,00	2.200,00	170,92	0,00	2.200,00	170,92
612000	899000	Entn. aus Verr.rüchl. zw. operativer Geb. und Proj	69.500,00	0,00	114.148,39	0,00	0,00	0,00
2	2116/3116	Erträge / Einz. aus Veräußerung/GWG u. sonst. Erträge/Einz.	69.600,00	6.300,00	124.248,68	100,00	6.300,00	9.207,41
1	211/311	<b>Erträge / Einzahl. aus operativer Verwaltungstätigkeit</b>	<b>73.600,00</b>	<b>11.300,00</b>	<b>131.187,50</b>	<b>4.100,00</b>	<b>11.300,00</b>	<b>16.146,23</b>
612000	861100	Transfers von Ländern Bedarfsmittelzuw.	0,00	0,00	22.400,00	0,00	0,00	22.400,00
2	2121/3121	Transferertrag / -zahlungen von Trägern des öffentl. Rechts	0,00	0,00	22.400,00	0,00	0,00	22.400,00
612000	868000	Lfd. Transferz. von priv. Haushalten	12.000,00	15.000,00	8.485,00	12.000,00	15.000,00	8.485,00
2	2124/3124	Transferertrag / -zahlungen von Haush. & Org. o.Erwerbschar.	12.000,00	15.000,00	8.485,00	12.000,00	15.000,00	8.485,00
612000	813000	Erträge a. Aufl. von Investitionszuschuss(Kapital)	562.100,00	562.100,00	526.988,01	0,00	0,00	0,00
2	2127	Nicht finanzierungswirksamer Transferertrag	562.100,00	562.100,00	526.988,01	0,00	0,00	0,00
1	212/312	<b>Erträge aus Transfers / Einzahlungen aus Transfers</b>	<b>574.100,00</b>	<b>577.100,00</b>	<b>557.873,01</b>	<b>12.000,00</b>	<b>15.000,00</b>	<b>30.885,00</b>
SU	21/31	<b>Summe Erträge / Einzahlungen operative Gebarung</b>	<b>647.700,00</b>	<b>588.400,00</b>	<b>689.060,51</b>	<b>16.100,00</b>	<b>26.300,00</b>	<b>47.031,23</b>
612000	400000	* Geringwertige Wirtschaftsg. Anlageverm.	10.000,00	5.500,00	2.775,89	10.000,00	5.500,00	2.775,89
612000	430000	Lebensmittel	0,00	0,00	331,28	0,00	0,00	331,28
612000	459000	* Sonstige Verbrauchsgüter	8.000,00	500,00	66,93	8.000,00	500,00	66,93
2	2221/3221	Gebrauchs- und Verbrauchsgüter, Handelswaren / Auszahlungen	18.000,00	6.000,00	3.174,10	18.000,00	6.000,00	3.174,10
612000	640000	Rechtskosten	500,00	500,00	0,00	500,00	500,00	0,00
2	2222/3222	Verwaltungs- und Betriebsaufwand / Auszahlungen	500,00	500,00	0,00	500,00	500,00	0,00

## Voranschlag 2026

## Detailnachweis VA / 612 Gemeindestraßen - interne Vergütungen enthalten

Fonds	Konto	Bezeichnung	EVA 2026	EVA 2025	ERA 2024	FVA 2026	FVA 2025	FRA 2024
612000	700000	Miet u. Pachtaufwand	300,00	300,00	182,58	300,00	300,00	182,58
2	2223/3223	Leasing- und Mietaufwand / Ausz. für Leasing- u. Mietaufwand	300,00	300,00	182,58	300,00	300,00	182,58
612000	611000	Instandhaltung von Straßenbauten	130.000,00	160.000,00	177.703,35	130.000,00	160.000,00	175.404,21
612000	619000	Instandhaltung von Sonderanlagen	3.000,00	3.000,00	789,20	3.000,00	3.000,00	789,20
2	2224/3224	Instandhaltung / Auszahlungen für Instandhaltung	133.000,00	163.000,00	178.492,55	133.000,00	163.000,00	176.193,41
612000	690000	Schadensfälle - Abschr. v. Ford.	0,00	0,00	1.387,15	0,00	0,00	0,00
612000	710000	Öffentliche Abgaben ohne Geb. gem. FAG	400,00	400,00	143,00	400,00	400,00	143,00
612000	720109	Kostenbeitrag Arbeiter	155.000,00	165.000,00	207.837,75	155.000,00	165.000,00	207.837,75
612000	720209	Kostenbeitrag Fahrzeuge I	42.000,00	47.000,00	59.895,00	42.000,00	47.000,00	59.895,00
612000	720219	Kostenbeitrag Fahrzeug II	5.000,00	6.500,00	6.502,05	5.000,00	6.500,00	6.502,05
612000	728000	* Entgelte für sonstige Leistungen	10.000,00	10.000,00	15.769,35	10.000,00	10.000,00	14.714,84
612000	729000	Sonstige Aufwendungen	7.000,00	7.000,00	6.377,04	7.000,00	7.000,00	6.377,04
612000	799000	Zuw. an Verr.rücklagen zw. operativer Geb. u. Proj	0,00	0,00	114.148,39	0,00	0,00	0,00
2	2225/3225	Sonstiger Sachaufwand / Sonstige Auszahl. aus Sachaufwand	219.400,00	235.900,00	412.059,73	219.400,00	235.900,00	295.469,68
612000	680200	Planm. Afa Grundstückseinrichtungen/Infrastruktur	588.700,00	588.900,00	564.531,81	0,00	0,00	0,00
612000	680500	Planm. Afa Sonderanlagen	8.900,00	8.900,00	8.581,65	0,00	0,00	0,00
612000	680700	Planm. Afa Amts, Betriebs/Geschäftsausstattung	200,00	100,00	0,00	0,00	0,00	0,00
612000	683000	Verl.a.d. Abg von Sachanl. und imm. Verm.	0,00	0,00	81,43	0,00	0,00	0,00
2	2226/3226	Nicht finanz.wirks. Sachaufw. / Ausz. Inanspruchn.Haftungen	597.800,00	597.900,00	573.194,89	0,00	0,00	0,00
1	222/322	<b>Sachaufwand / Auszahlungen aus Sachaufwand</b>	<b>969.000,00</b>	<b>1.003.600,00</b>	<b>1.167.103,85</b>	<b>371.200,00</b>	<b>405.700,00</b>	<b>475.019,77</b>
612000	775000	Kapitaltransferz. an Unternehmungen	0,00	0,00	18.605,26	0,00	0,00	0,00
2	2233/3233	Transferaufwand / -zahlungen an Untern. (mit Finanzuntern.)	0,00	0,00	18.605,26	0,00	0,00	0,00
612000	778000	Kapitaltransferz. an priv. Haushalte	0,00	0,00	300,00	0,00	0,00	0,00
2	2234/3234	Transferaufwand / -zahlungen an Haush. & Org.o.Erwerbschar.	0,00	0,00	300,00	0,00	0,00	0,00
1	223/323	<b>Transferaufwand / Auszahlungen aus Transfers</b>	<b>0,00</b>	<b>0,00</b>	<b>18.905,26</b>	<b>0,00</b>	<b>0,00</b>	<b>0,00</b>
612000	650100	Zinsen für Finanzschulden - Land	1.000,00	0,00	0,00	1.000,00	0,00	0,00
2	2241/3241	Aufwendungen / Auszahlungen für Zinsen	1.000,00	0,00	0,00	1.000,00	0,00	0,00

## Voranschlag 2026

### Detailnachweis VA / 612 Gemeindestraßen - interne Vergütungen enthalten

Fonds	Konto	Bezeichnung	EVA 2026	EVA 2025	ERA 2024	FVA 2026	FVA 2025	FRA 2024
1	224/324	Finanzaufwand / Auszahlungen aus Finanzaufwand	1.000,00	0,00	0,00	1.000,00	0,00	0,00
SU	22/32	Summe Aufwendungen / Auszahlungen operative Gebarung	970.000,00	1.003.600,00	1.186.009,11	372.200,00	405.700,00	475.019,77
SA	SA0/SA1	SA (0) Nettoerg. (21-22) / SA (1) Geldfluss op. Geb. (31-32)	-322.300,00	-415.200,00	-496.948,60	-356.100,00	-379.400,00	-427.988,54
SA	SA01	Saldo (01) Haushaltsrücklagen (230-240)	0,00	0,00	0,00			
SA	SA00	Saldo (00) Nettoergebnis nach Haushaltsrücklagen (SA0+SA01)	-322.300,00	-415.200,00	-496.948,60			
<b>Investive Gebarung</b>								
612000	801000	Veräuß. von Grundst. und Grundstückseintr.				0,00	0,00	3.960,00
2	3312	Einz. aus der Veräuß. von Grundstücken & Grundstückseintricht.				0,00	0,00	3.960,00
1	331	<b>Einzahlungen aus der Investitionstätigkeit</b>				<b>0,00</b>	<b>0,00</b>	<b>3.960,00</b>
612000	300000	Kapitaltransf. von Bund, -fonds und -kammern				0,00	0,00	36.685,62
612000	301000	Kapitaltransf. von Ländern, -fonds und -kammern				0,00	7.500,00	0,00
2	3331	Kapitaltransferzahlungen von Trägern des öffentlichen Rechts				0,00	7.500,00	36.685,62
1	333	<b>Einzahlungen aus Kapitaltransfers</b>				<b>0,00</b>	<b>7.500,00</b>	<b>36.685,62</b>
SU	33	<b>Summe Einzahlungen investive Gebarung</b>				<b>0,00</b>	<b>7.500,00</b>	<b>40.645,62</b>
612000	003000	* Grundstücke zu Straßenbauten				7.500,00	7.500,00	12.244,00
612000	005000	Anlagen zu Straßenbauten				0,00	15.000,00	0,00
612000	060000	Im Bau befindliche Grundstückseintr.				0,00	0,00	44.955,11
2	3412	Ausz. für den Erwerb von Grundstücken & Grundstückseintricht.				7.500,00	22.500,00	57.199,11
612000	061000	* Im Bau befindliche Gebäude und Bauten				62.000,00	189.000,00	316.693,95
2	3413	Auszahlungen für den Erwerb von Gebäuden und Bauten				62.000,00	189.000,00	316.693,95
1	341	<b>Auszahlungen aus der Investitionstätigkeit</b>				<b>69.500,00</b>	<b>211.500,00</b>	<b>373.893,06</b>
612000	775000	Kapitaltransferz. an Unternehmungen				0,00	0,00	18.605,26
2	3433	Kapitaltransferzahlungen an Unternehmen (Finanzunternehmen)				0,00	0,00	18.605,26
612000	778000	Kapitaltransferz. an priv. Haushalte				0,00	0,00	600,00
2	3434	Kapitaltransferzahl. an Haush. und Org. o. Erwerbscharakter				0,00	0,00	600,00
1	343	<b>Auszahlungen aus Kapitaltransfers</b>				<b>0,00</b>	<b>0,00</b>	<b>19.205,26</b>

Gemeinde Wernberg

GKZ 20727

## Voranschlag 2026

### Detailnachweis VA / 612 Gemeindestraßen - interne Vergütungen enthalten

Fonds	Konto	Bezeichnung	EVA 2026	EVA 2025	ERA 2024	FVA 2026	FVA 2025	FRA 2024
<b>SU 34</b>		<b>Summe Auszahlungen investive Gebarung</b>				<b>69.500,00</b>	<b>211.500,00</b>	<b>393.098,32</b>
<b>SA SA2</b>		<b>Saldo (2) Geldfluss aus der Investiven Gebarung (33-34)</b>				<b>-69.500,00</b>	<b>-204.000,00</b>	<b>-352.452,70</b>
<b>SA SA3</b>		<b>Saldo (3) Nettofinanzierungssaldo (SA1+SA2)</b>				<b>-425.600,00</b>	<b>-583.400,00</b>	<b>-780.441,24</b>
<b>Finanzierungstätigkeit</b>								
<b>SU 35</b>		<b>Summe Einzahlungen aus der Finanzierungstätigkeit</b>				<b>0,00</b>	<b>0,00</b>	<b>0,00</b>
612000	341000	Investitionsdarlehen von Ländern				17.500,00	0,00	0,00
2	3611	Ausz. aus empf. Darl. von öffentl. Körpersch. u. Rechtsträg.				17.500,00	0,00	0,00
<b>1 361</b>		<b>Auszahlungen aus der Tilgung von Finanzschulden</b>				<b>17.500,00</b>	<b>0,00</b>	<b>0,00</b>
<b>SU 36</b>		<b>Summe Auszahlungen aus der Finanzierungstätigkeit</b>				<b>17.500,00</b>	<b>0,00</b>	<b>0,00</b>
<b>SA SA4</b>		<b>Saldo (4) Geldfluss aus der Finanzierungstätigkeit (35-36)</b>				<b>-17.500,00</b>	<b>0,00</b>	<b>0,00</b>
<b>SA SA5</b>		<b>Saldo (5) Geldfluss aus VA-wirksamer Gebarung (SA3+SA4)</b>				<b>-443.100,00</b>	<b>-583.400,00</b>	<b>-780.441,24</b>
612000	910000	Verrechnung OH u. AOH (Zu-/Rückführung)				69.500,00	0,00	0,00
2	3701	Einzahlungen aus operativer Gebarung für investive Vorhaben				69.500,00	0,00	0,00
<b>1 370</b>		<b>Einzahlungen aus operativer Gebarung für investive Vorhaben</b>				<b>69.500,00</b>	<b>0,00</b>	<b>0,00</b>
<b>SA SA51</b>		<b>Saldo Geldfluss aus operativer Gebarung für invest. Vorhaben</b>				<b>69.500,00</b>	<b>0,00</b>	<b>0,00</b>
<b>Fonds 612050</b>		<b>ÖBB Unterführung Förderlach - Duel</b>						
<b>Operative Gebarung</b>								
612050	813000	Erträge a. Aufl. von Investitionszuschuss(Kapital)	200,00	200,00	118,55	0,00	0,00	0,00
2	2127	Nicht finanzierungswirksamer Transferertrag	200,00	200,00	118,55	0,00	0,00	0,00
<b>1 212/312</b>		<b>Erträge aus Transfers / Einzahlungen aus Transfers</b>	<b>200,00</b>	<b>200,00</b>	<b>118,55</b>	<b>0,00</b>	<b>0,00</b>	<b>0,00</b>
<b>SU 21/31</b>		<b>Summe Erträge / Einzahlungen operative Gebarung</b>	<b>200,00</b>	<b>200,00</b>	<b>118,55</b>	<b>0,00</b>	<b>0,00</b>	<b>0,00</b>
612050	680200	Planm. Afa Grundstückseinrichtungen/Infrastruktur	200,00	200,00	121,21	0,00	0,00	0,00
2	2226/3226	Nicht finanz.wirks. Sachaufw. / Ausz. Inanspruchn.Haftungen	200,00	200,00	121,21	0,00	0,00	0,00
<b>1 222/322</b>		<b>Sachaufwand / Auszahlungen aus Sachaufwand</b>	<b>200,00</b>	<b>200,00</b>	<b>121,21</b>	<b>0,00</b>	<b>0,00</b>	<b>0,00</b>
612050	774000	Kapitaltransferz. an son. Tr. ö. Rechts	0,00	0,00	25.000,00	0,00	0,00	0,00

01.12.2025

Gemeinde Wernberg

GKZ 20727

**Voranschlag 2026****Detailnachweis VA / 612 Gemeindestraßen - interne Vergütungen enthalten**

Fonds	Konto	Bezeichnung	EVA 2026	EVA 2025	ERA 2024	FVA 2026	FVA 2025	FRA 2024
2	2231/3231	Transferaufwand / -zahlungen an Träger des öffentl. Rechts	0,00	0,00	25.000,00	0,00	0,00	0,00
1	223/323	Transferaufwand / Auszahlungen aus Transfers	0,00	0,00	25.000,00	0,00	0,00	0,00
SU	22/32	Summe Aufwendungen / Auszahlungen operative Gebarung	200,00	200,00	25.121,21	0,00	0,00	0,00
SA	SA0/SA1	SA (0) Nettoerg. (21-22) / SA (1) Geldfluss op. Geb. (31-32)	0,00	0,00	-25.002,66	0,00	0,00	0,00
SA	SA01	Saldo (01) Haushaltsrücklagen (230-240)	0,00	0,00	0,00			
SA	SA00	Saldo (00) Nettoergebnis nach Haushaltsrücklagen (SA0+SA01)	0,00	0,00	-25.002,66			
<b>Investive Gebarung</b>								
SU	33	Summe Einzahlungen investive Gebarung				0,00	0,00	0,00
612050	774000	Kapitaltransferz. an son. Tr. ö. Rechts				0,00	0,00	25.000,00
2	3431	Kapitaltransferzahlungen an Träger des öffentlichen Rechts				0,00	0,00	25.000,00
1	343	Auszahlungen aus Kapitaltransfers				0,00	0,00	25.000,00
SU	34	Summe Auszahlungen investive Gebarung				0,00	0,00	25.000,00
SA	SA2	Saldo (2) Geldfluss aus der Investiven Gebarung (33-34)				0,00	0,00	-25.000,00
SA	SA3	Saldo (3) Nettofinanzierungssaldo (SA1+SA2)				0,00	0,00	-25.000,00
<b>Finanzierungstätigkeit</b>								
SU	35	Summe Einzahlungen aus der Finanzierungstätigkeit				0,00	0,00	0,00
SU	36	Summe Auszahlungen aus der Finanzierungstätigkeit				0,00	0,00	0,00
SA	SA4	Saldo (4) Geldfluss aus der Finanzierungstätigkeit (35-36)				0,00	0,00	0,00
SA	SA5	Saldo (5) Geldfluss aus VA-wirksamer Gebarung (SA3+SA4)				0,00	0,00	-25.000,00

Gemeinde Wernberg

GKZ 20727

**Voranschlag 2026****Detailnachweis VA / 612 Gemeindestraßen - interne Vergütungen enthalten**

Fonds	Konto	Bezeichnung	EVA 2026	EVA 2025	ERA 2024	FVA 2026	FVA 2025	FRA 2024
<b>UA 612</b>		<b>Gemeindestraßen</b>						
UA 612	SA0/SA1	SA (0) Nettoerg. (21-22) / SA (1) Geldfluss op. Geb. (31-32)	-322.300,00	-415.200,00	-521.951,26	-356.100,00	-379.400,00	-427.988,54
UA 612	SA00	Saldo (00) Nettoergebnis nach Haushaltsrücklagen (SA0+SA01)	-322.300,00	-415.200,00	-521.951,26			
UA 612	SA2	Saldo (2) Geldfluss aus der Investiven Gebarung (33-34)				-69.500,00	-204.000,00	-377.452,70
UA 612	SA3	Saldo (3) Nettofinanzierungssaldo (SA1+SA2)				-425.600,00	-583.400,00	-805.441,24
UA 612	SA4	Saldo (4) Geldfluss aus der Finanzierungstätigkeit (35-36)				-17.500,00	0,00	0,00
UA 612	SA5	Saldo (5) Geldfluss aus VA-wirksamer Gebarung (SA3+SA4)				-443.100,00	-583.400,00	-805.441,24
UA 612	SA51	Saldo Geldfluss aus operativer Gebarung für invest. Vorhaben				69.500,00	0,00	0,00

Gemeinde Wernberg

GKZ 20727

**Voranschlag 2026****Detailnachweis VA / 616 Sonstige Straßen und Wege - interne Vergütungen enthalten**

Fonds	Konto	Bezeichnung	EVA 2026	EVA 2025	ERA 2024	FVA 2026	FVA 2025	FRA 2024
<b>Fonds 616000</b>		<b>Sonstige Straßen und Wege</b>						
<b>Operative Gebarung</b>								
<b>SU 21/31</b>		<b>Summe Erträge / Einzahlungen operative Gebarung</b>	<b>0,00</b>	<b>0,00</b>	<b>0,00</b>	<b>0,00</b>	<b>0,00</b>	<b>0,00</b>
616000	400000	Geringwertige Wirtschaftsg. Anlageverm.	100,00	100,00	0,00	100,00	100,00	0,00
616000	459000	Sonstige Verbrauchsgüter	200,00	200,00	0,00	200,00	200,00	0,00
2	2221/3221	Gebrauchs- und Verbrauchsgüter, Handelswaren / Auszahlungen	300,00	300,00	0,00	300,00	300,00	0,00
616000	700000	Miet u. Pachtaufwand	0,00	0,00	399,60	0,00	0,00	399,60
2	2223/3223	Leasing- und Mietaufwand / Ausz. für Leasing- u. Mietaufwand	0,00	0,00	399,60	0,00	0,00	399,60
616000	619000	Instandhaltung von Sonderanlagen	1.600,00	1.600,00	250,26	1.600,00	1.600,00	250,26
2	2224/3224	Instandhaltung / Auszahlungen für Instandhaltung	1.600,00	1.600,00	250,26	1.600,00	1.600,00	250,26
616000	720109	Kostenbeitrag Arbeiter	17.500,00	15.000,00	28.113,75	17.500,00	15.000,00	28.113,75
616000	720209	Kostenbeitrag Fahrzeuge I	5.000,00	5.000,00	7.050,00	5.000,00	5.000,00	7.050,00
2	2225/3225	Sonstiger Sachaufwand / Sonstige Auszahl. aus Sachaufwand	22.500,00	20.000,00	35.163,75	22.500,00	20.000,00	35.163,75
<b>1</b>	<b>222/322</b>	<b>Sachaufwand / Auszahlungen aus Sachaufwand</b>	<b>24.400,00</b>	<b>21.900,00</b>	<b>35.813,61</b>	<b>24.400,00</b>	<b>21.900,00</b>	<b>35.813,61</b>
<b>SU 22/32</b>		<b>Summe Aufwendungen / Auszahlungen operative Gebarung</b>	<b>24.400,00</b>	<b>21.900,00</b>	<b>35.813,61</b>	<b>24.400,00</b>	<b>21.900,00</b>	<b>35.813,61</b>
<b>SA SA0/SA1</b>		<b>SA (0) Nettoerg. (21-22) / SA (1) Geldfluss op. Geb. (31-32)</b>	<b>-24.400,00</b>	<b>-21.900,00</b>	<b>-35.813,61</b>	<b>-24.400,00</b>	<b>-21.900,00</b>	<b>-35.813,61</b>
<b>SA SA01</b>		<b>Saldo (01) Haushaltsrücklagen (230-240)</b>	<b>0,00</b>	<b>0,00</b>	<b>0,00</b>			
<b>SA SA00</b>		<b>Saldo (00) Nettoergebnis nach Haushaltsrücklagen (SA0+SA01)</b>	<b>-24.400,00</b>	<b>-21.900,00</b>	<b>-35.813,61</b>			
<b>Investive Gebarung</b>								
<b>SU 33</b>		<b>Summe Einzahlungen investive Gebarung</b>				<b>0,00</b>	<b>0,00</b>	<b>0,00</b>
<b>SU 34</b>		<b>Summe Auszahlungen investive Gebarung</b>				<b>0,00</b>	<b>0,00</b>	<b>0,00</b>
<b>SA SA2</b>		<b>Saldo (2) Geldfluss aus der Investiven Gebarung (33-34)</b>				<b>0,00</b>	<b>0,00</b>	<b>0,00</b>
<b>SA SA3</b>		<b>Saldo (3) Nettofinanzierungssaldo (SA1+SA2)</b>				<b>-24.400,00</b>	<b>-21.900,00</b>	<b>-35.813,61</b>
<b>Finanzierungstätigkeit</b>								
<b>SU 35</b>		<b>Summe Einzahlungen aus der Finanzierungstätigkeit</b>				<b>0,00</b>	<b>0,00</b>	<b>0,00</b>



Gemeinde Wernberg

GKZ 20727

**Voranschlag 2026****Detailnachweis VA / 616 Sonstige Straßen und Wege - interne Vergütungen enthalten**

Fonds	Konto	Bezeichnung	EVA 2026	EVA 2025	ERA 2024	FVA 2026	FVA 2025	FRA 2024
<b>SU 36</b>		<b>Summe Auszahlungen aus der Finanzierungstätigkeit</b>				<b>0,00</b>	<b>0,00</b>	<b>0,00</b>
<b>SA SA4</b>		<b>Saldo (4) Geldfluss aus der Finanzierungstätigkeit (35-36)</b>				<b>0,00</b>	<b>0,00</b>	<b>0,00</b>
<b>SA SA5</b>		<b>Saldo (5) Geldfluss aus VA-wirksamer Gebarung (SA3+SA4)</b>				<b>-24.400,00</b>	<b>-21.900,00</b>	<b>-35.813,61</b>
<b>UA 616</b>		<b>Sonstige Straßen und Wege</b>						
UA 616	SA0/SA1	SA (0) Nettoerg. (21-22) / SA (1) Geldfluss op. Geb. (31-32)	-24.400,00	-21.900,00	-35.813,61	-24.400,00	-21.900,00	-35.813,61
UA 616	SA00	Saldo (00) Nettoergebnis nach Haushaltsrücklagen (SA0+SA01)	-24.400,00	-21.900,00	-35.813,61			
UA 616	SA2	Saldo (2) Geldfluss aus der Investiven Gebarung (33-34)				0,00	0,00	0,00
UA 616	SA3	Saldo (3) Nettofinanzierungssaldo (SA1+SA2)				-24.400,00	-21.900,00	-35.813,61
UA 616	SA4	Saldo (4) Geldfluss aus der Finanzierungstätigkeit (35-36)				0,00	0,00	0,00
UA 616	SA5	Saldo (5) Geldfluss aus VA-wirksamer Gebarung (SA3+SA4)				-24.400,00	-21.900,00	-35.813,61
<b>A 61</b>		<b>Straßenbau</b>						
A 61	SA0/SA1	SA (0) Nettoerg. (21-22) / SA (1) Geldfluss op. Geb. (31-32)	-346.700,00	-437.100,00	-557.764,87	-380.500,00	-401.300,00	-463.802,15
A 61	SA00	Saldo (00) Nettoergebnis nach Haushaltsrücklagen (SA0+SA01)	-346.700,00	-437.100,00	-557.764,87			
A 61	SA2	Saldo (2) Geldfluss aus der Investiven Gebarung (33-34)				-69.500,00	-204.000,00	-377.452,70
A 61	SA3	Saldo (3) Nettofinanzierungssaldo (SA1+SA2)				-450.000,00	-605.300,00	-841.254,85
A 61	SA4	Saldo (4) Geldfluss aus der Finanzierungstätigkeit (35-36)				-17.500,00	0,00	0,00
A 61	SA5	Saldo (5) Geldfluss aus VA-wirksamer Gebarung (SA3+SA4)				-467.500,00	-605.300,00	-841.254,85
A 61	SA51	Saldo Geldfluss aus operativer Gebarung für invest. Vorhaben				69.500,00	0,00	0,00

**Voranschlag 2026****Detailnachweis VA / 639 Sonstige Einrichtungen und Maßnahmen - interne Vergütungen enthalten**

Fonds	Konto	Bezeichnung	EVA 2026	EVA 2025	ERA 2024	FVA 2026	FVA 2025	FRA 2024
<b>Fonds 639000</b>		<b>Hochwasserschutz / So. Einricht.u.Maßnah</b>						
<b>Operative Gebarung</b>								
639000	828000	Rückersätze von Aufwendungen	0,00	0,00	1.090,20	0,00	0,00	1.090,20
2	2116/3116	Erträge / Einz. aus Veräußerung/GWG u. sonst. Erträge/Einz.	0,00	0,00	1.090,20	0,00	0,00	1.090,20
<b>1</b>	<b>211/311</b>	<b>Erträge / Einzahl. aus operativer Verwaltungstätigkeit</b>	<b>0,00</b>	<b>0,00</b>	<b>1.090,20</b>	<b>0,00</b>	<b>0,00</b>	<b>1.090,20</b>
<b>SU</b>	<b>21/31</b>	<b>Summe Erträge / Einzahlungen operative Gebarung</b>	<b>0,00</b>	<b>0,00</b>	<b>1.090,20</b>	<b>0,00</b>	<b>0,00</b>	<b>1.090,20</b>
639000	612000	Instandhaltung von Wasser/Kanalanlagen	500,00	500,00	0,00	500,00	500,00	0,00
639000	619000	Instandhaltung von Sonderanlagen	200,00	200,00	0,00	200,00	200,00	0,00
2	2224/3224	Instandhaltung / Auszahlungen für Instandhaltung	700,00	700,00	0,00	700,00	700,00	0,00
<b>1</b>	<b>222/322</b>	<b>Sachaufwand / Auszahlungen aus Sachaufwand</b>	<b>700,00</b>	<b>700,00</b>	<b>0,00</b>	<b>700,00</b>	<b>700,00</b>	<b>0,00</b>
639000	750000	Lfd. Transferz. an Bund	0,00	36.000,00	0,00	0,00	36.000,00	0,00
2	2231/3231	Transferaufwand / -zahlungen an Träger des öffentl. Rechts	0,00	36.000,00	0,00	0,00	36.000,00	0,00
639000	764000	Entschädigungen	500,00	500,00	0,00	500,00	500,00	0,00
2	2234/3234	Transferaufwand / -zahlungen an Haush. & Org.o.Erwerbschar.	500,00	500,00	0,00	500,00	500,00	0,00
<b>1</b>	<b>223/323</b>	<b>Transferaufwand / Auszahlungen aus Transfers</b>	<b>500,00</b>	<b>36.500,00</b>	<b>0,00</b>	<b>500,00</b>	<b>36.500,00</b>	<b>0,00</b>
<b>SU</b>	<b>22/32</b>	<b>Summe Aufwendungen / Auszahlungen operative Gebarung</b>	<b>1.200,00</b>	<b>37.200,00</b>	<b>0,00</b>	<b>1.200,00</b>	<b>37.200,00</b>	<b>0,00</b>
<b>SA</b>	<b>SA0/SA1</b>	<b>SA (0) Nettoerg. (21-22) / SA (1) Geldfluss op. Geb. (31-32)</b>	<b>-1.200,00</b>	<b>-37.200,00</b>	<b>1.090,20</b>	<b>-1.200,00</b>	<b>-37.200,00</b>	<b>1.090,20</b>
<b>SA</b>	<b>SA01</b>	<b>Saldo (01) Haushaltsrücklagen (230-240)</b>	<b>0,00</b>	<b>0,00</b>	<b>0,00</b>			
<b>SA</b>	<b>SA00</b>	<b>Saldo (00) Nettoergebnis nach Haushaltsrücklagen (SA0+SA01)</b>	<b>-1.200,00</b>	<b>-37.200,00</b>	<b>1.090,20</b>			
<b>Investive Gebarung</b>								
<b>SU</b>	<b>33</b>	<b>Summe Einzahlungen investive Gebarung</b>				<b>0,00</b>	<b>0,00</b>	<b>0,00</b>
<b>SU</b>	<b>34</b>	<b>Summe Auszahlungen investive Gebarung</b>				<b>0,00</b>	<b>0,00</b>	<b>0,00</b>
<b>SA</b>	<b>SA2</b>	<b>Saldo (2) Geldfluss aus der Investiven Gebarung (33-34)</b>				<b>0,00</b>	<b>0,00</b>	<b>0,00</b>
<b>SA</b>	<b>SA3</b>	<b>Saldo (3) Nettofinanzierungssaldo (SA1+SA2)</b>				<b>-1.200,00</b>	<b>-37.200,00</b>	<b>1.090,20</b>
<b>Finanzierungstätigkeit</b>								

Gemeinde Wernberg

GKZ 20727

**Voranschlag 2026****Detailnachweis VA / 639 Sonstige Einrichtungen und Maßnahmen - interne Vergütungen enthalten**

Fonds	Konto	Bezeichnung	EVA 2026	EVA 2025	ERA 2024	FVA 2026	FVA 2025	FRA 2024
<b>SU 35</b>		<b>Summe Einzahlungen aus der Finanzierungstätigkeit</b>				<b>0,00</b>	<b>0,00</b>	<b>0,00</b>
<b>SU 36</b>		<b>Summe Auszahlungen aus der Finanzierungstätigkeit</b>				<b>0,00</b>	<b>0,00</b>	<b>0,00</b>
<b>SA SA4</b>		<b>Saldo (4) Geldfluss aus der Finanzierungstätigkeit (35-36)</b>				<b>0,00</b>	<b>0,00</b>	<b>0,00</b>
<b>SA SA5</b>		<b>Saldo (5) Geldfluss aus VA-wirksamer Gebarung (SA3+SA4)</b>				<b>-1.200,00</b>	<b>-37.200,00</b>	<b>1.090,20</b>
<b>UA 639</b>		<b>Sonstige Einrichtungen und Maßnahmen</b>						
UA 639	SA0/SA1	SA (0) Nettoerg. (21-22) / SA (1) Geldfluss op. Geb. (31-32)	-1.200,00	-37.200,00	1.090,20	-1.200,00	-37.200,00	1.090,20
UA 639	SA00	Saldo (00) Nettoergebnis nach Haushaltsrücklagen (SA0+SA01)	-1.200,00	-37.200,00	1.090,20			
UA 639	SA2	Saldo (2) Geldfluss aus der Investiven Gebarung (33-34)				0,00	0,00	0,00
UA 639	SA3	Saldo (3) Nettofinanzierungssaldo (SA1+SA2)				-1.200,00	-37.200,00	1.090,20
UA 639	SA4	Saldo (4) Geldfluss aus der Finanzierungstätigkeit (35-36)				0,00	0,00	0,00
UA 639	SA5	Saldo (5) Geldfluss aus VA-wirksamer Gebarung (SA3+SA4)				-1.200,00	-37.200,00	1.090,20
<b>A 63</b>		<b>Schutzwasserbau</b>						
A 63	SA0/SA1	SA (0) Nettoerg. (21-22) / SA (1) Geldfluss op. Geb. (31-32)	-1.200,00	-37.200,00	1.090,20	-1.200,00	-37.200,00	1.090,20
A 63	SA00	Saldo (00) Nettoergebnis nach Haushaltsrücklagen (SA0+SA01)	-1.200,00	-37.200,00	1.090,20			
A 63	SA2	Saldo (2) Geldfluss aus der Investiven Gebarung (33-34)				0,00	0,00	0,00
A 63	SA3	Saldo (3) Nettofinanzierungssaldo (SA1+SA2)				-1.200,00	-37.200,00	1.090,20
A 63	SA4	Saldo (4) Geldfluss aus der Finanzierungstätigkeit (35-36)				0,00	0,00	0,00
A 63	SA5	Saldo (5) Geldfluss aus VA-wirksamer Gebarung (SA3+SA4)				-1.200,00	-37.200,00	1.090,20

**Voranschlag 2026****Detailnachweis VA / 640 Einrichtungen und Maßnahmen nach der Straßenverkehrsordnung - interne Vergütungen enthalten**

Fonds	Konto	Bezeichnung	EVA 2026	EVA 2025	ERA 2024	FVA 2026	FVA 2025	FRA 2024
<b>Fonds 640000</b>		<b>Einr. nach der Straßenverkehrsordnung</b>						
<b>Operative Gebarung</b>								
640000	813000	Erträge a. Aufl. von Investitionszuschuss(Kapital)	1.200,00	1.200,00	1.178,37	0,00	0,00	0,00
2	2127	Nicht finanzierungswirksamer Transferertrag	1.200,00	1.200,00	1.178,37	0,00	0,00	0,00
<b>1</b>	<b>212/312</b>	<b>Erträge aus Transfers / Einzahlungen aus Transfers</b>	<b>1.200,00</b>	<b>1.200,00</b>	<b>1.178,37</b>	<b>0,00</b>	<b>0,00</b>	<b>0,00</b>
<b>SU</b>	<b>21/31</b>	<b>Summe Erträge / Einzahlungen operative Gebarung</b>	<b>1.200,00</b>	<b>1.200,00</b>	<b>1.178,37</b>	<b>0,00</b>	<b>0,00</b>	<b>0,00</b>
640000	400000	Geringwertige Wirtschaftsg. Anlageverm.	500,00	500,00	0,00	500,00	500,00	0,00
2	2221/3221	Gebrauchs- und Verbrauchsgüter, Handelswaren / Auszahlungen	500,00	500,00	0,00	500,00	500,00	0,00
640000	600100	Strom	1.500,00	2.400,00	1.931,99	1.500,00	2.400,00	1.931,99
2	2222/3222	Verwaltungs- und Betriebsaufwand / Auszahlungen	1.500,00	2.400,00	1.931,99	1.500,00	2.400,00	1.931,99
640000	690000	Schadensfälle - Abschr. v. Ford.	0,00	0,00	720,96	0,00	0,00	0,00
640000	728000	Entgelte für sonstige Leistungen	500,00	500,00	0,00	500,00	500,00	0,00
2	2225/3225	Sonstiger Sachaufwand / Sonstige Auszahl. aus Sachaufwand	500,00	500,00	720,96	500,00	500,00	0,00
640000	680200	Planm. Afa Grundstückseinrichtungen/Infrastruktur	1.700,00	1.700,00	1.547,99	0,00	0,00	0,00
2	2226/3226	Nicht finanz.wirks. Sachaufw. / Ausz. Inanspruchn.Haftungen	1.700,00	1.700,00	1.547,99	0,00	0,00	0,00
<b>1</b>	<b>222/322</b>	<b>Sachaufwand / Auszahlungen aus Sachaufwand</b>	<b>4.200,00</b>	<b>5.100,00</b>	<b>4.200,94</b>	<b>2.500,00</b>	<b>3.400,00</b>	<b>1.931,99</b>
<b>SU</b>	<b>22/32</b>	<b>Summe Aufwendungen / Auszahlungen operative Gebarung</b>	<b>4.200,00</b>	<b>5.100,00</b>	<b>4.200,94</b>	<b>2.500,00</b>	<b>3.400,00</b>	<b>1.931,99</b>
<b>SA</b>	<b>SA0/SA1</b>	<b>SA (0) Nettoerg. (21-22) / SA (1) Geldfluss op. Geb. (31-32)</b>	<b>-3.000,00</b>	<b>-3.900,00</b>	<b>-3.022,57</b>	<b>-2.500,00</b>	<b>-3.400,00</b>	<b>-1.931,99</b>
<b>SA</b>	<b>SA01</b>	<b>Saldo (01) Haushaltsrücklagen (230-240)</b>	<b>0,00</b>	<b>0,00</b>	<b>0,00</b>			
<b>SA</b>	<b>SA00</b>	<b>Saldo (00) Nettoergebnis nach Haushaltsrücklagen (SA0+SA01)</b>	<b>-3.000,00</b>	<b>-3.900,00</b>	<b>-3.022,57</b>			
<b>Investive Gebarung</b>								
640000	300742	Kaptransf.v.Bund KIG				167.500,00	0,00	0,00
2	3331	Kapitaltransferzahlungen von Trägern des öffentlichen Rechts				167.500,00	0,00	0,00
<b>1</b>	<b>333</b>	<b>Einzahlungen aus Kapitaltransfers</b>				<b>167.500,00</b>	<b>0,00</b>	<b>0,00</b>
<b>SU</b>	<b>33</b>	<b>Summe Einzahlungen investive Gebarung</b>				<b>167.500,00</b>	<b>0,00</b>	<b>0,00</b>

**Voranschlag 2026****Detailnachweis VA / 640 Einrichtungen und Maßnahmen nach der Straßenverkehrsordnung - interne Vergütungen enthalten**

Fonds	Konto	Bezeichnung	EVA 2026	EVA 2025	ERA 2024	FVA 2026	FVA 2025	FRA 2024
640000	062000	* Im Bau befindliche tech.Anl./Fahrzeuge/Maschinen				167.500,00	12.500,00	0,00
2	3414	Ausz. f.d. Erwerb von techn. Anlagen, Fahrzeuge u. Maschinen				167.500,00	12.500,00	0,00
<b>1</b>	<b>341</b>	<b>Auszahlungen aus der Investitionstätigkeit</b>				<b>167.500,00</b>	<b>12.500,00</b>	<b>0,00</b>
<b>SU</b>	<b>34</b>	<b>Summe Auszahlungen investive Gebarung</b>				<b>167.500,00</b>	<b>12.500,00</b>	<b>0,00</b>
<b>SA</b>	<b>SA2</b>	<b>Saldo (2) Geldfluss aus der Investiven Gebarung (33-34)</b>				<b>0,00</b>	<b>-12.500,00</b>	<b>0,00</b>
<b>SA</b>	<b>SA3</b>	<b>Saldo (3) Nettofinanzierungssaldo (SA1+SA2)</b>				<b>-2.500,00</b>	<b>-15.900,00</b>	<b>-1.931,99</b>
<b>Finanzierungstätigkeit</b>								
<b>SU</b>	<b>35</b>	<b>Summe Einzahlungen aus der Finanzierungstätigkeit</b>				<b>0,00</b>	<b>0,00</b>	<b>0,00</b>
<b>SU</b>	<b>36</b>	<b>Summe Auszahlungen aus der Finanzierungstätigkeit</b>				<b>0,00</b>	<b>0,00</b>	<b>0,00</b>
<b>SA</b>	<b>SA4</b>	<b>Saldo (4) Geldfluss aus der Finanzierungstätigkeit (35-36)</b>				<b>0,00</b>	<b>0,00</b>	<b>0,00</b>
<b>SA</b>	<b>SA5</b>	<b>Saldo (5) Geldfluss aus VA-wirksamer Gebarung (SA3+SA4)</b>				<b>-2.500,00</b>	<b>-15.900,00</b>	<b>-1.931,99</b>
<b>UA 640</b>		<b>Einrichtungen und Maßnahmen nach der Straßenverkehrsordnung</b>						
UA 640	SA0/SA1	SA (0) Nettoerg. (21-22) / SA (1) Geldfluss op. Geb. (31-32)	-3.000,00	-3.900,00	-3.022,57	-2.500,00	-3.400,00	-1.931,99
UA 640	SA00	Saldo (00) Nettoergebnis nach Haushaltsrücklagen (SA0+SA01)	-3.000,00	-3.900,00	-3.022,57			
UA 640	SA2	Saldo (2) Geldfluss aus der Investiven Gebarung (33-34)				0,00	-12.500,00	0,00
UA 640	SA3	Saldo (3) Nettofinanzierungssaldo (SA1+SA2)				-2.500,00	-15.900,00	-1.931,99
UA 640	SA4	Saldo (4) Geldfluss aus der Finanzierungstätigkeit (35-36)				0,00	0,00	0,00
UA 640	SA5	Saldo (5) Geldfluss aus VA-wirksamer Gebarung (SA3+SA4)				-2.500,00	-15.900,00	-1.931,99

**Voranschlag 2026****Detailnachweis VA / 649 Sonstige Einrichtungen und Maßnahmen - interne Vergütungen enthalten**

Fonds	Konto	Bezeichnung	EVA 2026	EVA 2025	ERA 2024	FVA 2026	FVA 2025	FRA 2024
<b>Fonds 649000</b>		<b>Bushaltstellen</b>						
<b>Operative Gebarung</b>								
649000	813000	Erträge a. Aufl. von Investitionszuschuss(Kapital)	500,00	500,00	454,55	0,00	0,00	0,00
2	2127	Nicht finanzierungswirksamer Transferertrag	500,00	500,00	454,55	0,00	0,00	0,00
<b>1</b>	<b>212/312</b>	<b>Erträge aus Transfers / Einzahlungen aus Transfers</b>	<b>500,00</b>	<b>500,00</b>	<b>454,55</b>	<b>0,00</b>	<b>0,00</b>	<b>0,00</b>
649000	823000	Sonstige Zinserträge	0,00	0,00	4,02	0,00	0,00	4,02
2	2131/3131	Erträge aus Zinsen / Einzahlungen aus Zinserträgen	0,00	0,00	4,02	0,00	0,00	4,02
<b>1</b>	<b>213/313</b>	<b>Finanzerträge / Einzahlungen aus Finanzerträgen</b>	<b>0,00</b>	<b>0,00</b>	<b>4,02</b>	<b>0,00</b>	<b>0,00</b>	<b>4,02</b>
<b>SU</b>	<b>21/31</b>	<b>Summe Erträge / Einzahlungen operative Gebarung</b>	<b>500,00</b>	<b>500,00</b>	<b>458,57</b>	<b>0,00</b>	<b>0,00</b>	<b>4,02</b>
649000	700000	Miet u. Pachtaufwand	100,00	100,00	25,92	100,00	100,00	25,92
2	2223/3223	Leasing- und Mietaufwand / Ausz. für Leasing- u. Mietaufwand	100,00	100,00	25,92	100,00	100,00	25,92
649000	619000	Instandhaltung von Sonderanlagen	200,00	200,00	95,16	200,00	200,00	95,16
2	2224/3224	Instandhaltung / Auszahlungen für Instandhaltung	200,00	200,00	95,16	200,00	200,00	95,16
649000	710100	Kapitalertragssteuer	0,00	0,00	1,01	0,00	0,00	1,01
2	2225/3225	Sonstiger Sachaufwand / Sonstige Auszahl. aus Sachaufwand	0,00	0,00	1,01	0,00	0,00	1,01
649000	680500	Planm. Afa Sonderanlagen	800,00	800,00	710,23	0,00	0,00	0,00
2	2226/3226	Nicht finanz.wirks. Sachaufw. / Ausz. Inanspruchn.Haftungen	800,00	800,00	710,23	0,00	0,00	0,00
<b>1</b>	<b>222/322</b>	<b>Sachaufwand / Auszahlungen aus Sachaufwand</b>	<b>1.100,00</b>	<b>1.100,00</b>	<b>832,32</b>	<b>300,00</b>	<b>300,00</b>	<b>122,09</b>
<b>SU</b>	<b>22/32</b>	<b>Summe Aufwendungen / Auszahlungen operative Gebarung</b>	<b>1.100,00</b>	<b>1.100,00</b>	<b>832,32</b>	<b>300,00</b>	<b>300,00</b>	<b>122,09</b>
<b>SA</b>	<b>SA0/SA1</b>	<b>SA (0) Nettoerg. (21-22) / SA (1) Geldfluss op. Geb. (31-32)</b>	<b>-600,00</b>	<b>-600,00</b>	<b>-373,75</b>	<b>-300,00</b>	<b>-300,00</b>	<b>-118,07</b>
649000	794000	Zuweisungen an zweckgebundene Haushaltsrücklagen	0,00	0,00	3,01			
2	2401	Zuweisungen an Haushaltsrücklagen	0,00	0,00	3,01			
<b>1</b>	<b>240</b>	<b>Zuweisungen an Haushaltsrücklagen</b>	<b>0,00</b>	<b>0,00</b>	<b>3,01</b>			
<b>SA</b>	<b>SA01</b>	<b>Saldo (01) Haushaltsrücklagen (230-240)</b>	<b>0,00</b>	<b>0,00</b>	<b>-3,01</b>			
<b>SA</b>	<b>SA00</b>	<b>Saldo (00) Nettoergebnis nach Haushaltsrücklagen (SA0+SA01)</b>	<b>-600,00</b>	<b>-600,00</b>	<b>-376,76</b>			

Gemeinde Wernberg

GKZ 20727

**Voranschlag 2026****Detailnachweis VA / 649 Sonstige Einrichtungen und Maßnahmen - interne Vergütungen enthalten**

Fonds	Konto	Bezeichnung	EVA 2026	EVA 2025	ERA 2024	FVA 2026	FVA 2025	FRA 2024
<b>Investive Gebarung</b>								
SU	33	Summe Einzahlungen investive Gebarung				0,00	0,00	0,00
SU	34	Summe Auszahlungen investive Gebarung				0,00	0,00	0,00
SA	SA2	Saldo (2) Geldfluss aus der Investiven Gebarung (33-34)				0,00	0,00	0,00
SA	SA3	Saldo (3) Nettofinanzierungssaldo (SA1+SA2)				-300,00	-300,00	-118,07
<b>Finanzierungstätigkeit</b>								
SU	35	Summe Einzahlungen aus der Finanzierungstätigkeit				0,00	0,00	0,00
SU	36	Summe Auszahlungen aus der Finanzierungstätigkeit				0,00	0,00	0,00
SA	SA4	Saldo (4) Geldfluss aus der Finanzierungstätigkeit (35-36)				0,00	0,00	0,00
SA	SA5	Saldo (5) Geldfluss aus VA-wirksamer Gebarung (SA3+SA4)				-300,00	-300,00	-118,07
<b>UA 649 Sonstige Einrichtungen und Maßnahmen</b>								
UA 649	SA0/SA1	SA (0) Nettoerg. (21-22) / SA (1) Geldfluss op. Geb. (31-32)	-600,00	-600,00	-373,75	-300,00	-300,00	-118,07
UA 649	SA00	Saldo (00) Nettoergebnis nach Haushaltsrücklagen (SA0+SA01)	-600,00	-600,00	-376,76			
UA 649	SA2	Saldo (2) Geldfluss aus der Investiven Gebarung (33-34)				0,00	0,00	0,00
UA 649	SA3	Saldo (3) Nettofinanzierungssaldo (SA1+SA2)				-300,00	-300,00	-118,07
UA 649	SA4	Saldo (4) Geldfluss aus der Finanzierungstätigkeit (35-36)				0,00	0,00	0,00
UA 649	SA5	Saldo (5) Geldfluss aus VA-wirksamer Gebarung (SA3+SA4)				-300,00	-300,00	-118,07

**Voranschlag 2026****Detailnachweis VA / 649 Sonstige Einrichtungen und Maßnahmen - interne Vergütungen enthalten**

Fonds	Konto	Bezeichnung	EVA 2026	EVA 2025	ERA 2024	FVA 2026	FVA 2025	FRA 2024
<b>A 64</b>		<b>Straßenverkehr</b>						
A 64	SA0/SA1	SA (0) Nettoerg. (21-22) / SA (1) Geldfluss op. Geb. (31-32)	-3.600,00	-4.500,00	-3.396,32	-2.800,00	-3.700,00	-2.050,06
A 64	SA00	Saldo (00) Nettoergebnis nach Haushaltsrücklagen (SA0+SA01)	-3.600,00	-4.500,00	-3.399,33			
A 64	SA2	Saldo (2) Geldfluss aus der Investiven Gebarung (33-34)				0,00	-12.500,00	0,00
A 64	SA3	Saldo (3) Nettofinanzierungssaldo (SA1+SA2)				-2.800,00	-16.200,00	-2.050,06
A 64	SA4	Saldo (4) Geldfluss aus der Finanzierungstätigkeit (35-36)				0,00	0,00	0,00
A 64	SA5	Saldo (5) Geldfluss aus VA-wirksamer Gebarung (SA3+SA4)				-2.800,00	-16.200,00	-2.050,06



Gemeinde Wernberg

GKZ 20727

## Voranschlag 2026

### Detailnachweis VA / 690 Verkehr, Sonstiges - interne Vergütungen enthalten

Fonds	Konto	Bezeichnung	EVA 2026	EVA 2025	ERA 2024	FVA 2026	FVA 2025	FRA 2024
<b>Fonds 690000</b>		<b>Straßenverkehrseinrichtungen</b>						
<b>Operative Gebarung</b>								
690000	860000	Lfd. Transferz. von Bund	0,00	0,00	45.900,00	0,00	0,00	45.900,00
2	2121/3121	Transferertrag / -zahlungen von Trägern des öffentl. Rechts	0,00	0,00	45.900,00	0,00	0,00	45.900,00
<b>1</b>	<b>212/312</b>	<b>Erträge aus Transfers / Einzahlungen aus Transfers</b>	<b>0,00</b>	<b>0,00</b>	<b>45.900,00</b>	<b>0,00</b>	<b>0,00</b>	<b>45.900,00</b>
<b>SU 21/31</b>		<b>Summe Erträge / Einzahlungen operative Gebarung</b>	<b>0,00</b>	<b>0,00</b>	<b>45.900,00</b>	<b>0,00</b>	<b>0,00</b>	<b>45.900,00</b>
690000	754500	Kostenbeitrag Verkehrsverbund	52.800,00	54.600,00	54.224,00	52.800,00	54.600,00	54.224,00
2	2231/3231	Transferaufwand / -zahlungen an Träger des öffentl. Rechts	52.800,00	54.600,00	54.224,00	52.800,00	54.600,00	54.224,00
<b>1</b>	<b>223/323</b>	<b>Transferaufwand / Auszahlungen aus Transfers</b>	<b>52.800,00</b>	<b>54.600,00</b>	<b>54.224,00</b>	<b>52.800,00</b>	<b>54.600,00</b>	<b>54.224,00</b>
<b>SU 22/32</b>		<b>Summe Aufwendungen / Auszahlungen operative Gebarung</b>	<b>52.800,00</b>	<b>54.600,00</b>	<b>54.224,00</b>	<b>52.800,00</b>	<b>54.600,00</b>	<b>54.224,00</b>
<b>SA SA0/SA1</b>		<b>SA (0) Nettoerg. (21-22) / SA (1) Geldfluss op. Geb. (31-32)</b>	<b>-52.800,00</b>	<b>-54.600,00</b>	<b>-8.324,00</b>	<b>-52.800,00</b>	<b>-54.600,00</b>	<b>-8.324,00</b>
<b>SA SA01</b>		<b>Saldo (01) Haushaltsrücklagen (230-240)</b>	<b>0,00</b>	<b>0,00</b>	<b>0,00</b>			
<b>SA SA00</b>		<b>Saldo (00) Nettoergebnis nach Haushaltsrücklagen (SA0+SA01)</b>	<b>-52.800,00</b>	<b>-54.600,00</b>	<b>-8.324,00</b>			
<b>Investive Gebarung</b>								
<b>SU 33</b>		<b>Summe Einzahlungen investive Gebarung</b>				<b>0,00</b>	<b>0,00</b>	<b>0,00</b>
<b>SU 34</b>		<b>Summe Auszahlungen investive Gebarung</b>				<b>0,00</b>	<b>0,00</b>	<b>0,00</b>
<b>SA SA2</b>		<b>Saldo (2) Geldfluss aus der Investiven Gebarung (33-34)</b>				<b>0,00</b>	<b>0,00</b>	<b>0,00</b>
<b>SA SA3</b>		<b>Saldo (3) Nettofinanzierungssaldo (SA1+SA2)</b>				<b>-52.800,00</b>	<b>-54.600,00</b>	<b>-8.324,00</b>
<b>Finanzierungstätigkeit</b>								
<b>SU 35</b>		<b>Summe Einzahlungen aus der Finanzierungstätigkeit</b>				<b>0,00</b>	<b>0,00</b>	<b>0,00</b>
<b>SU 36</b>		<b>Summe Auszahlungen aus der Finanzierungstätigkeit</b>				<b>0,00</b>	<b>0,00</b>	<b>0,00</b>
<b>SA SA4</b>		<b>Saldo (4) Geldfluss aus der Finanzierungstätigkeit (35-36)</b>				<b>0,00</b>	<b>0,00</b>	<b>0,00</b>
<b>SA SA5</b>		<b>Saldo (5) Geldfluss aus VA-wirksamer Gebarung (SA3+SA4)</b>				<b>-52.800,00</b>	<b>-54.600,00</b>	<b>-8.324,00</b>

## Voranschlag 2026

### Detailnachweis VA / 690 Verkehr, Sonstiges - interne Vergütungen enthalten

Fonds	Konto	Bezeichnung	EVA 2026	EVA 2025	ERA 2024	FVA 2026	FVA 2025	FRA 2024
<b>UA 690</b>		<b>Verkehr, Sonstiges</b>						
UA 690	SA0/SA1	SA (0) Nettoerg. (21-22) / SA (1) Geldfluss op. Geb. (31-32)	-52.800,00	-54.600,00	-8.324,00	-52.800,00	-54.600,00	-8.324,00
UA 690	SA00	Saldo (00) Nettoergebnis nach Haushaltsrücklagen (SA0+SA01)	-52.800,00	-54.600,00	-8.324,00			
UA 690	SA2	Saldo (2) Geldfluss aus der Investiven Gebarung (33-34)				0,00	0,00	0,00
UA 690	SA3	Saldo (3) Nettofinanzierungssaldo (SA1+SA2)				-52.800,00	-54.600,00	-8.324,00
UA 690	SA4	Saldo (4) Geldfluss aus der Finanzierungstätigkeit (35-36)				0,00	0,00	0,00
UA 690	SA5	Saldo (5) Geldfluss aus VA-wirksamer Gebarung (SA3+SA4)				-52.800,00	-54.600,00	-8.324,00
<b>A 69</b>		<b>Verkehr, Sonstiges</b>						
A 69	SA0/SA1	SA (0) Nettoerg. (21-22) / SA (1) Geldfluss op. Geb. (31-32)	-52.800,00	-54.600,00	-8.324,00	-52.800,00	-54.600,00	-8.324,00
A 69	SA00	Saldo (00) Nettoergebnis nach Haushaltsrücklagen (SA0+SA01)	-52.800,00	-54.600,00	-8.324,00			
A 69	SA2	Saldo (2) Geldfluss aus der Investiven Gebarung (33-34)				0,00	0,00	0,00
A 69	SA3	Saldo (3) Nettofinanzierungssaldo (SA1+SA2)				-52.800,00	-54.600,00	-8.324,00
A 69	SA4	Saldo (4) Geldfluss aus der Finanzierungstätigkeit (35-36)				0,00	0,00	0,00
A 69	SA5	Saldo (5) Geldfluss aus VA-wirksamer Gebarung (SA3+SA4)				-52.800,00	-54.600,00	-8.324,00
<b>Gruppe 6</b>		<b>Straßen-und Wasserbau, Verkehr</b>						
Gruppe 6	SA0/SA1	SA (0) Nettoerg. (21-22) / SA (1) Geldfluss op. Geb. (31-32)	-404.300,00	-533.400,00	-568.394,99	-437.300,00	-496.800,00	-473.086,01
Gruppe 6	SA00	Saldo (00) Nettoergebnis nach Haushaltsrücklagen (SA0+SA01)	-404.300,00	-533.400,00	-568.398,00			
Gruppe 6	SA2	Saldo (2) Geldfluss aus der Investiven Gebarung (33-34)				-69.500,00	-216.500,00	-377.452,70
Gruppe 6	SA3	Saldo (3) Nettofinanzierungssaldo (SA1+SA2)				-506.800,00	-713.300,00	-850.538,71
Gruppe 6	SA4	Saldo (4) Geldfluss aus der Finanzierungstätigkeit (35-36)				-17.500,00	0,00	0,00
Gruppe 6	SA5	Saldo (5) Geldfluss aus VA-wirksamer Gebarung (SA3+SA4)				-524.300,00	-713.300,00	-850.538,71
Gruppe 6	SA51	Saldo Geldfluss aus operativer Gebarung für invest. Vorhaben				69.500,00	0,00	0,00

**Voranschlag 2026****Detailnachweis VA / 742 Produktionsförderung - interne Vergütungen enthalten**

Fonds	Konto	Bezeichnung	EVA 2026	EVA 2025	ERA 2024	FVA 2026	FVA 2025	FRA 2024
<b>Fonds 742000</b>		<b>Land- und Forstwirtschaft Forstwirtschaft</b>						
<b>Operative Gebarung</b>								
742000	852001	Stutenumlage	100,00	100,00	0,00	100,00	100,00	0,00
2	2113/3113	Erträge / Einzahlungen aus Gebühren	100,00	100,00	0,00	100,00	100,00	0,00
742000	829000	Sonstige Erträge	0,00	0,00	420,00	0,00	0,00	420,00
2	2116/3116	Erträge / Einz. aus Veräußerung/GWG u. sonst. Erträge/Einz.	0,00	0,00	420,00	0,00	0,00	420,00
<b>1</b>	<b>211/311</b>	<b>Erträge / Einzahl. aus operativer Verwaltungstätigkeit</b>	<b>100,00</b>	<b>100,00</b>	<b>420,00</b>	<b>100,00</b>	<b>100,00</b>	<b>420,00</b>
742000	862000	Lfd. Transferz. von Gemeinden	0,00	1.800,00	0,00	0,00	1.800,00	0,00
742000	862005	Transfer aus Verfügungsmittel	2.500,00	0,00	0,00	2.500,00	0,00	0,00
2	2121/3121	Transferertrag / -zahlungen von Trägern des öffentl. Rechts	2.500,00	1.800,00	0,00	2.500,00	1.800,00	0,00
<b>1</b>	<b>212/312</b>	<b>Erträge aus Transfers / Einzahlungen aus Transfers</b>	<b>2.500,00</b>	<b>1.800,00</b>	<b>0,00</b>	<b>2.500,00</b>	<b>1.800,00</b>	<b>0,00</b>
742000	823000	Sonstige Zinserträge	0,00	0,00	0,37	0,00	0,00	0,37
2	2131/3131	Erträge aus Zinsen / Einzahlungen aus Zinserträgen	0,00	0,00	0,37	0,00	0,00	0,37
<b>1</b>	<b>213/313</b>	<b>Finanzerträge / Einzahlungen aus Finanzerträgen</b>	<b>0,00</b>	<b>0,00</b>	<b>0,37</b>	<b>0,00</b>	<b>0,00</b>	<b>0,37</b>
<b>SU 21/31</b>		<b>Summe Erträge / Einzahlungen operative Gebarung</b>	<b>2.600,00</b>	<b>1.900,00</b>	<b>420,37</b>	<b>2.600,00</b>	<b>1.900,00</b>	<b>420,37</b>
742000	413000	Handelswaren	500,00	500,00	0,00	500,00	500,00	0,00
742000	457000	Druckwerke	100,00	100,00	0,00	100,00	100,00	0,00
2	2221/3221	Gebrauchs- und Verbrauchsgüter, Handelswaren / Auszahlungen	600,00	600,00	0,00	600,00	600,00	0,00
742000	630000	Postdienste	100,00	100,00	0,00	100,00	100,00	0,00
2	2222/3222	Verwaltungs- und Betriebsaufwand / Auszahlungen	100,00	100,00	0,00	100,00	100,00	0,00
742000	616000	Instandhaltung von Maschinen u. Anlagen	300,00	300,00	0,00	300,00	300,00	0,00
742000	617000	Instandhaltung von Fahrzeugen	300,00	300,00	180,00	300,00	300,00	180,00
2	2224/3224	Instandhaltung / Auszahlungen für Instandhaltung	600,00	600,00	180,00	600,00	600,00	180,00
742000	710100	Kapitalertragssteuer	0,00	0,00	0,10	0,00	0,00	0,10
742000	728000	Entgelte für sonstige Leistungen	100,00	100,00	0,00	100,00	100,00	0,00
2	2225/3225	Sonstiger Sachaufwand / Sonstige Auszahl. aus Sachaufwand	100,00	100,00	0,10	100,00	100,00	0,10

**Voranschlag 2026****Detailnachweis VA / 742 Produktionsförderung - interne Vergütungen enthalten**

Fonds	Konto	Bezeichnung	EVA 2026	EVA 2025	ERA 2024	FVA 2026	FVA 2025	FRA 2024
<b>1</b>	<b>222/322</b>	<b>Sachaufwand / Auszahlungen aus Sachaufwand</b>	<b>1.400,00</b>	<b>1.400,00</b>	<b>180,10</b>	<b>1.400,00</b>	<b>1.400,00</b>	<b>180,10</b>
742000	755000	Lfd. Transferz. an Unternehmungen	1.500,00	1.500,00	1.585,65	1.500,00	1.500,00	1.585,65
<b>2</b>	<b>223/3233</b>	<b>Transferaufwand / -zahlungen an Untern. (mit Finanzuntern.)</b>	<b>1.500,00</b>	<b>1.500,00</b>	<b>1.585,65</b>	<b>1.500,00</b>	<b>1.500,00</b>	<b>1.585,65</b>
742000	757000	Lfd. Transferz. an priv. Organisationen	4.000,00	3.900,00	4.450,00	4.000,00	3.900,00	6.590,00
742000	757100	Lfd. Transferz. an priv. Organisationen	500,00	400,00	375,00	500,00	400,00	375,00
742000	778000	Kapitaltransferz. an priv. Haushalte	0,00	800,00	0,00	0,00	0,00	0,00
<b>2</b>	<b>2234/3234</b>	<b>Transferaufwand / -zahlungen an Haush. &amp; Org.o.Erwerbschar.</b>	<b>4.500,00</b>	<b>5.100,00</b>	<b>4.825,00</b>	<b>4.500,00</b>	<b>4.300,00</b>	<b>6.965,00</b>
<b>1</b>	<b>223/323</b>	<b>Transferaufwand / Auszahlungen aus Transfers</b>	<b>6.000,00</b>	<b>6.600,00</b>	<b>6.410,65</b>	<b>6.000,00</b>	<b>5.800,00</b>	<b>8.550,65</b>
<b>SU</b>	<b>22/32</b>	<b>Summe Aufwendungen / Auszahlungen operative Gebarung</b>	<b>7.400,00</b>	<b>8.000,00</b>	<b>6.590,75</b>	<b>7.400,00</b>	<b>7.200,00</b>	<b>8.730,75</b>
<b>SA</b>	<b>SA0/SA1</b>	<b>SA (0) Nettoerg. (21-22) / SA (1) Geldfluss op. Geb. (31-32)</b>	<b>-4.800,00</b>	<b>-6.100,00</b>	<b>-6.170,38</b>	<b>-4.800,00</b>	<b>-5.300,00</b>	<b>-8.310,38</b>
742000	794000	Zuweisungen an zweckgebundene Haushaltsrücklagen	0,00	0,00	670,27			
<b>2</b>	<b>2401</b>	<b>Zuweisungen an Haushaltsrücklagen</b>	<b>0,00</b>	<b>0,00</b>	<b>670,27</b>			
<b>1</b>	<b>240</b>	<b>Zuweisungen an Haushaltsrücklagen</b>	<b>0,00</b>	<b>0,00</b>	<b>670,27</b>			
<b>SA</b>	<b>SA01</b>	<b>Saldo (01) Haushaltsrücklagen (230-240)</b>	<b>0,00</b>	<b>0,00</b>	<b>-670,27</b>			
<b>SA</b>	<b>SA00</b>	<b>Saldo (00) Nettoergebnis nach Haushaltsrücklagen (SA0+SA01)</b>	<b>-4.800,00</b>	<b>-6.100,00</b>	<b>-6.840,65</b>			
<b>Investive Gebarung</b>								
<b>SU</b>	<b>33</b>	<b>Summe Einzahlungen investive Gebarung</b>				<b>0,00</b>	<b>0,00</b>	<b>0,00</b>
742000	778000	Kapitaltransferz. an priv. Haushalte				0,00	800,00	0,00
<b>2</b>	<b>3434</b>	<b>Kapitaltransferzahl. an Haush. und Org. o. Erwerbscharakter</b>				0,00	800,00	0,00
<b>1</b>	<b>343</b>	<b>Auszahlungen aus Kapitaltransfers</b>				<b>0,00</b>	<b>800,00</b>	<b>0,00</b>
<b>SU</b>	<b>34</b>	<b>Summe Auszahlungen investive Gebarung</b>				<b>0,00</b>	<b>800,00</b>	<b>0,00</b>
<b>SA</b>	<b>SA2</b>	<b>Saldo (2) Geldfluss aus der Investiven Gebarung (33-34)</b>				<b>0,00</b>	<b>-800,00</b>	<b>0,00</b>
<b>SA</b>	<b>SA3</b>	<b>Saldo (3) Nettofinanzierungssaldo (SA1+SA2)</b>				<b>-4.800,00</b>	<b>-6.100,00</b>	<b>-8.310,38</b>
<b>Finanzierungstätigkeit</b>								
<b>SU</b>	<b>35</b>	<b>Summe Einzahlungen aus der Finanzierungstätigkeit</b>				<b>0,00</b>	<b>0,00</b>	<b>0,00</b>
<b>SU</b>	<b>36</b>	<b>Summe Auszahlungen aus der Finanzierungstätigkeit</b>				<b>0,00</b>	<b>0,00</b>	<b>0,00</b>

Gemeinde Wernberg

GKZ 20727

**Voranschlag 2026****Detailnachweis VA / 742 Produktionsförderung - interne Vergütungen enthalten**

Fonds	Konto	Bezeichnung	EVA 2026	EVA 2025	ERA 2024	FVA 2026	FVA 2025	FRA 2024
SA	SA4	Saldo (4) Geldfluss aus der Finanzierungstätigkeit (35-36)				0,00	0,00	0,00
SA	SA5	Saldo (5) Geldfluss aus VA-wirksamer Gebarung (SA3+SA4)				-4.800,00	-6.100,00	-8.310,38
<b>UA 742</b>		<b>Produktionsförderung</b>						
UA 742	SA0/SA1	SA (0) Nettoerg. (21-22) / SA (1) Geldfluss op. Geb. (31-32)	-4.800,00	-6.100,00	-6.170,38	-4.800,00	-5.300,00	-8.310,38
UA 742	SA00	Saldo (00) Nettoergebnis nach Haushaltsrücklagen (SA0+SA01)	-4.800,00	-6.100,00	-6.840,65			
UA 742	SA2	Saldo (2) Geldfluss aus der Investiven Gebarung (33-34)				0,00	-800,00	0,00
UA 742	SA3	Saldo (3) Nettofinanzierungssaldo (SA1+SA2)				-4.800,00	-6.100,00	-8.310,38
UA 742	SA4	Saldo (4) Geldfluss aus der Finanzierungstätigkeit (35-36)				0,00	0,00	0,00
UA 742	SA5	Saldo (5) Geldfluss aus VA-wirksamer Gebarung (SA3+SA4)				-4.800,00	-6.100,00	-8.310,38
<b>A 74</b>		<b>Sonstige Förderung der Land-und Forstwirtschaft</b>						
A 74	SA0/SA1	SA (0) Nettoerg. (21-22) / SA (1) Geldfluss op. Geb. (31-32)	-4.800,00	-6.100,00	-6.170,38	-4.800,00	-5.300,00	-8.310,38
A 74	SA00	Saldo (00) Nettoergebnis nach Haushaltsrücklagen (SA0+SA01)	-4.800,00	-6.100,00	-6.840,65			
A 74	SA2	Saldo (2) Geldfluss aus der Investiven Gebarung (33-34)				0,00	-800,00	0,00
A 74	SA3	Saldo (3) Nettofinanzierungssaldo (SA1+SA2)				-4.800,00	-6.100,00	-8.310,38
A 74	SA4	Saldo (4) Geldfluss aus der Finanzierungstätigkeit (35-36)				0,00	0,00	0,00
A 74	SA5	Saldo (5) Geldfluss aus VA-wirksamer Gebarung (SA3+SA4)				-4.800,00	-6.100,00	-8.310,38

**Voranschlag 2026****Detailnachweis VA / 770 Einrichtungen zur Förderung des Tourismus - interne Vergütungen enthalten**

Fonds	Konto	Bezeichnung	EVA 2026	EVA 2025	ERA 2024	FVA 2026	FVA 2025	FRA 2024
<b>Fonds 770000 Einrichtungen zur Förderung d Tourismus</b>								
<b>Operative Gebarung</b>								
770000	816000	Kostenbeiträge für sonst. Leist.	100,00	100,00	0,00	100,00	100,00	0,00
770000	816201	Kostenersätze (Nächtigungstaxe)	600,00	600,00	600,40	600,00	600,00	893,92
2	2114/3114	Erträge / Einzahlungen aus Leistungen	700,00	700,00	600,40	700,00	700,00	893,92
770000	828000	Rückersätze von Aufwendungen	100,00	0,00	93,58	100,00	0,00	93,58
2	2116/3116	Erträge / Einz. aus Veräußerung/GWG u. sonst. Erträge/Einz.	100,00	0,00	93,58	100,00	0,00	93,58
1	211/311	<b>Erträge / Einzahl. aus operativer Verwaltungstätigkeit</b>	<b>800,00</b>	<b>700,00</b>	<b>693,98</b>	<b>800,00</b>	<b>700,00</b>	<b>987,50</b>
SU	21/31	<b>Summe Erträge / Einzahlungen operative Gebarung</b>	<b>800,00</b>	<b>700,00</b>	<b>693,98</b>	<b>800,00</b>	<b>700,00</b>	<b>987,50</b>
770000	413000	Handelswaren	100,00	100,00	0,00	100,00	100,00	0,00
770000	457000	Druckwerke	100,00	100,00	0,00	100,00	100,00	0,00
770000	459000	Sonstige Verbrauchsgüter	0,00	0,00	69,14	0,00	0,00	69,14
2	2221/3221	Gebrauchs- und Verbrauchsgüter, Handelswaren / Auszahlungen	200,00	200,00	69,14	200,00	200,00	69,14
770000	700000	Miet u. Pachtaufwand	900,00	600,00	704,61	900,00	600,00	704,61
2	2223/3223	Leasing- und Mietaufwand / Ausz. für Leasing- u. Mietaufwand	900,00	600,00	704,61	900,00	600,00	704,61
770000	618000	Instandhaltung von son. Anlagen	1.100,00	1.000,00	433,00	1.100,00	1.000,00	433,00
2	2224/3224	Instandhaltung / Auszahlungen für Instandhaltung	1.100,00	1.000,00	433,00	1.100,00	1.000,00	433,00
770000	690000	Schadensfälle - Abschr. v. Ford.	0,00	0,00	1.344,43	0,00	0,00	0,00
770000	720109	Kostenbeitrag Arbeiter	5.000,00	2.500,00	5.775,75	5.000,00	2.500,00	5.775,75
770000	720209	Kostenbeitrag Fahrzeuge I	300,00	0,00	300,00	300,00	0,00	300,00
770000	728000	Entgelte für sonstige Leistungen	700,00	700,00	0,00	700,00	700,00	0,00
2	2225/3225	Sonstiger Sachaufwand / Sonstige Auszahl. aus Sachaufwand	6.000,00	3.200,00	7.420,18	6.000,00	3.200,00	6.075,75
770000	680600	Planm. Afa Technische Anlagen, Fahrzeuge/Maschine	100,00	100,00	96,86	0,00	0,00	0,00
2	2226/3226	Nicht finanz.wirks. Sachaufw. / Ausz. Inanspruchn.Haftungen	100,00	100,00	96,86	0,00	0,00	0,00
1	222/322	<b>Sachaufwand / Auszahlungen aus Sachaufwand</b>	<b>8.300,00</b>	<b>5.100,00</b>	<b>8.723,79</b>	<b>8.200,00</b>	<b>5.000,00</b>	<b>7.282,50</b>
SU	22/32	<b>Summe Aufwendungen / Auszahlungen operative Gebarung</b>	<b>8.300,00</b>	<b>5.100,00</b>	<b>8.723,79</b>	<b>8.200,00</b>	<b>5.000,00</b>	<b>7.282,50</b>

Gemeinde Wernberg

GKZ 20727

**Voranschlag 2026****Detailnachweis VA / 770 Einrichtungen zur Förderung des Tourismus - interne Vergütungen enthalten**

Fonds	Konto	Bezeichnung	EVA 2026	EVA 2025	ERA 2024	FVA 2026	FVA 2025	FRA 2024
SA	SA0/SA1	SA (0) Nettoerg. (21-22) / SA (1) Geldfluss op. Geb. (31-32)	-7.500,00	-4.400,00	-8.029,81	-7.400,00	-4.300,00	-6.295,00
SA	SA01	Saldo (01) Haushaltsrücklagen (230-240)	0,00	0,00	0,00			
SA	SA00	Saldo (00) Nettoergebnis nach Haushaltsrücklagen (SA0+SA01)	-7.500,00	-4.400,00	-8.029,81			
<b>Investive Gebarung</b>								
SU	33	Summe Einzahlungen investive Gebarung				0,00	0,00	0,00
SU	34	Summe Auszahlungen investive Gebarung				0,00	0,00	0,00
SA	SA2	Saldo (2) Geldfluss aus der Investiven Gebarung (33-34)				0,00	0,00	0,00
SA	SA3	Saldo (3) Nettofinanzierungssaldo (SA1+SA2)				-7.400,00	-4.300,00	-6.295,00
<b>Finanzierungstätigkeit</b>								
SU	35	Summe Einzahlungen aus der Finanzierungstätigkeit				0,00	0,00	0,00
SU	36	Summe Auszahlungen aus der Finanzierungstätigkeit				0,00	0,00	0,00
SA	SA4	Saldo (4) Geldfluss aus der Finanzierungstätigkeit (35-36)				0,00	0,00	0,00
SA	SA5	Saldo (5) Geldfluss aus VA-wirksamer Gebarung (SA3+SA4)				-7.400,00	-4.300,00	-6.295,00
<b>UA 770 Einrichtungen zur Förderung des Tourismus</b>								
UA 770	SA0/SA1	SA (0) Nettoerg. (21-22) / SA (1) Geldfluss op. Geb. (31-32)	-7.500,00	-4.400,00	-8.029,81	-7.400,00	-4.300,00	-6.295,00
UA 770	SA00	Saldo (00) Nettoergebnis nach Haushaltsrücklagen (SA0+SA01)	-7.500,00	-4.400,00	-8.029,81			
UA 770	SA2	Saldo (2) Geldfluss aus der Investiven Gebarung (33-34)				0,00	0,00	0,00
UA 770	SA3	Saldo (3) Nettofinanzierungssaldo (SA1+SA2)				-7.400,00	-4.300,00	-6.295,00
UA 770	SA4	Saldo (4) Geldfluss aus der Finanzierungstätigkeit (35-36)				0,00	0,00	0,00
UA 770	SA5	Saldo (5) Geldfluss aus VA-wirksamer Gebarung (SA3+SA4)				-7.400,00	-4.300,00	-6.295,00

Gemeinde Wernberg

GKZ 20727

**Voranschlag 2026****Detailnachweis VA / 771 Maßnahmen zur Förderung des Tourismus - interne Vergütungen enthalten**

Fonds	Konto	Bezeichnung	EVA 2026	EVA 2025	ERA 2024	FVA 2026	FVA 2025	FRA 2024
<b>Fonds 771000</b>		<b>Maßnahmen zur Förderung des Tourismus</b>						
<b>Operative Gebarung</b>								
<b>SU 21/31</b>		<b>Summe Erträge / Einzahlungen operative Gebarung</b>	<b>0,00</b>	<b>0,00</b>	<b>0,00</b>	<b>0,00</b>	<b>0,00</b>	<b>0,00</b>
771000	457000	Druckwerke	500,00	500,00	0,00	500,00	500,00	0,00
771000	459000	Sonstige Verbrauchsgüter	100,00	100,00	0,00	100,00	100,00	0,00
2	2221/3221	Gebrauchs- und Verbrauchsgüter, Handelswaren / Auszahlungen	600,00	600,00	0,00	600,00	600,00	0,00
771000	630000	Postdienste	200,00	200,00	0,00	200,00	200,00	0,00
2	2222/3222	Verwaltungs- und Betriebsaufwand / Auszahlungen	200,00	200,00	0,00	200,00	200,00	0,00
771000	728000	Entgelte für sonstige Leistungen	1.600,00	1.600,00	1.734,00	1.600,00	1.600,00	1.734,00
2	2225/3225	Sonstiger Sachaufwand / Sonstige Auszahl. aus Sachaufwand	1.600,00	1.600,00	1.734,00	1.600,00	1.600,00	1.734,00
<b>1</b>	<b>222/322</b>	<b>Sachaufwand / Auszahlungen aus Sachaufwand</b>	<b>2.400,00</b>	<b>2.400,00</b>	<b>1.734,00</b>	<b>2.400,00</b>	<b>2.400,00</b>	<b>1.734,00</b>
771000	755000	Lfd. Transferz. an Unternehmungen	16.000,00	15.000,00	15.481,43	16.000,00	15.000,00	11.090,17
2	2233/3233	Transferaufwand / -zahlungen an Untern. (mit Finanzuntern.)	16.000,00	15.000,00	15.481,43	16.000,00	15.000,00	11.090,17
<b>1</b>	<b>223/323</b>	<b>Transferaufwand / Auszahlungen aus Transfers</b>	<b>16.000,00</b>	<b>15.000,00</b>	<b>15.481,43</b>	<b>16.000,00</b>	<b>15.000,00</b>	<b>11.090,17</b>
<b>SU 22/32</b>		<b>Summe Aufwendungen / Auszahlungen operative Gebarung</b>	<b>18.400,00</b>	<b>17.400,00</b>	<b>17.215,43</b>	<b>18.400,00</b>	<b>17.400,00</b>	<b>12.824,17</b>
<b>SA SA0/SA1</b>		<b>SA (0) Nettoerg. (21-22) / SA (1) Geldfluss op. Geb. (31-32)</b>	<b>-18.400,00</b>	<b>-17.400,00</b>	<b>-17.215,43</b>	<b>-18.400,00</b>	<b>-17.400,00</b>	<b>-12.824,17</b>
<b>SA SA01</b>		<b>Saldo (01) Haushaltsrücklagen (230-240)</b>	<b>0,00</b>	<b>0,00</b>	<b>0,00</b>			
<b>SA SA00</b>		<b>Saldo (00) Nettoergebnis nach Haushaltsrücklagen (SA0+SA01)</b>	<b>-18.400,00</b>	<b>-17.400,00</b>	<b>-17.215,43</b>			
<b>Investive Gebarung</b>								
<b>SU 33</b>		<b>Summe Einzahlungen investive Gebarung</b>				<b>0,00</b>	<b>0,00</b>	<b>0,00</b>
<b>SU 34</b>		<b>Summe Auszahlungen investive Gebarung</b>				<b>0,00</b>	<b>0,00</b>	<b>0,00</b>
<b>SA SA2</b>		<b>Saldo (2) Geldfluss aus der Investiven Gebarung (33-34)</b>				<b>0,00</b>	<b>0,00</b>	<b>0,00</b>
<b>SA SA3</b>		<b>Saldo (3) Nettofinanzierungssaldo (SA1+SA2)</b>				<b>-18.400,00</b>	<b>-17.400,00</b>	<b>-12.824,17</b>
<b>Finanzierungstätigkeit</b>								
<b>SU 35</b>		<b>Summe Einzahlungen aus der Finanzierungstätigkeit</b>				<b>0,00</b>	<b>0,00</b>	<b>0,00</b>



Gemeinde Wernberg

GKZ 20727

**Voranschlag 2026****Detailnachweis VA / 771 Maßnahmen zur Förderung des Tourismus - interne Vergütungen enthalten**

Fonds	Konto	Bezeichnung	EVA 2026	EVA 2025	ERA 2024	FVA 2026	FVA 2025	FRA 2024
<b>SU 36</b>		<b>Summe Auszahlungen aus der Finanzierungstätigkeit</b>				<b>0,00</b>	<b>0,00</b>	<b>0,00</b>
<b>SA SA4</b>		<b>Saldo (4) Geldfluss aus der Finanzierungstätigkeit (35-36)</b>				<b>0,00</b>	<b>0,00</b>	<b>0,00</b>
<b>SA SA5</b>		<b>Saldo (5) Geldfluss aus VA-wirksamer Gebarung (SA3+SA4)</b>				<b>-18.400,00</b>	<b>-17.400,00</b>	<b>-12.824,17</b>
<b>UA 771</b>		<b>Maßnahmen zur Förderung des Tourismus</b>						
UA 771	SA0/SA1	SA (0) Nettoerg. (21-22) / SA (1) Geldfluss op. Geb. (31-32)	-18.400,00	-17.400,00	-17.215,43	-18.400,00	-17.400,00	-12.824,17
UA 771	SA00	Saldo (00) Nettoergebnis nach Haushaltsrücklagen (SA0+SA01)	-18.400,00	-17.400,00	-17.215,43			
UA 771	SA2	Saldo (2) Geldfluss aus der Investiven Gebarung (33-34)				0,00	0,00	0,00
UA 771	SA3	Saldo (3) Nettofinanzierungssaldo (SA1+SA2)				-18.400,00	-17.400,00	-12.824,17
UA 771	SA4	Saldo (4) Geldfluss aus der Finanzierungstätigkeit (35-36)				0,00	0,00	0,00
UA 771	SA5	Saldo (5) Geldfluss aus VA-wirksamer Gebarung (SA3+SA4)				-18.400,00	-17.400,00	-12.824,17
<b>A 77</b>		<b>Förderung des Tourismus</b>						
A 77	SA0/SA1	SA (0) Nettoerg. (21-22) / SA (1) Geldfluss op. Geb. (31-32)	-25.900,00	-21.800,00	-25.245,24	-25.800,00	-21.700,00	-19.119,17
A 77	SA00	Saldo (00) Nettoergebnis nach Haushaltsrücklagen (SA0+SA01)	-25.900,00	-21.800,00	-25.245,24			
A 77	SA2	Saldo (2) Geldfluss aus der Investiven Gebarung (33-34)				0,00	0,00	0,00
A 77	SA3	Saldo (3) Nettofinanzierungssaldo (SA1+SA2)				-25.800,00	-21.700,00	-19.119,17
A 77	SA4	Saldo (4) Geldfluss aus der Finanzierungstätigkeit (35-36)				0,00	0,00	0,00
A 77	SA5	Saldo (5) Geldfluss aus VA-wirksamer Gebarung (SA3+SA4)				-25.800,00	-21.700,00	-19.119,17

**Voranschlag 2026****Detailnachweis VA / 789 Sonstige Einrichtungen und Maßnahmen - interne Vergütungen enthalten**

Fonds	Konto	Bezeichnung	EVA 2026	EVA 2025	ERA 2024	FVA 2026	FVA 2025	FRA 2024
<b>Fonds 789000</b>		<b>Förderung Handel, Industrie, Postdienste</b>						
<b>Operative Gebarung</b>								
<b>SU 21/31</b>		<b>Summe Erträge / Einzahlungen operative Gebarung</b>	<b>0,00</b>	<b>0,00</b>	<b>0,00</b>	<b>0,00</b>	<b>0,00</b>	<b>0,00</b>
789000	457000	Druckwerke	500,00	500,00	492,79	500,00	500,00	492,79
2	2221/3221	Gebrauchs- und Verbrauchsgüter, Handelswaren / Auszahlungen	500,00	500,00	492,79	500,00	500,00	492,79
789000	726000	Mitgliedsbeiträge an Institutionen	9.100,00	8.900,00	8.415,50	9.100,00	8.900,00	8.415,50
2	2225/3225	Sonstiger Sachaufwand / Sonstige Auszahl. aus Sachaufwand	9.100,00	8.900,00	8.415,50	9.100,00	8.900,00	8.415,50
<b>1 222/322</b>		<b>Sachaufwand / Auszahlungen aus Sachaufwand</b>	<b>9.600,00</b>	<b>9.400,00</b>	<b>8.908,29</b>	<b>9.600,00</b>	<b>9.400,00</b>	<b>8.908,29</b>
789000	755000	Lfd. Transferz. an Unternehmungen	4.000,00	4.000,00	4.000,00	4.000,00	4.000,00	4.000,00
789000	755600	Lfd. Transferz. an U. (Taxibon)	8.000,00	6.000,00	6.585,40	8.000,00	6.000,00	5.479,10
789000	755601	Lehrlingsförderung	500,00	1.500,00	0,00	500,00	1.500,00	0,00
789000	756001	Lehrlingsförderung	0,00	0,00	172,56	0,00	0,00	172,56
2	2233/3233	Transferaufwand / -zahlungen an Untern. (mit Finanzuntern.)	12.500,00	11.500,00	10.757,96	12.500,00	11.500,00	9.651,66
<b>1 223/323</b>		<b>Transferaufwand / Auszahlungen aus Transfers</b>	<b>12.500,00</b>	<b>11.500,00</b>	<b>10.757,96</b>	<b>12.500,00</b>	<b>11.500,00</b>	<b>9.651,66</b>
<b>SU 22/32</b>		<b>Summe Aufwendungen / Auszahlungen operative Gebarung</b>	<b>22.100,00</b>	<b>20.900,00</b>	<b>19.666,25</b>	<b>22.100,00</b>	<b>20.900,00</b>	<b>18.559,95</b>
<b>SA SA0/SA1</b>		<b>SA (0) Nettoerg. (21-22) / SA (1) Geldfluss op. Geb. (31-32)</b>	<b>-22.100,00</b>	<b>-20.900,00</b>	<b>-19.666,25</b>	<b>-22.100,00</b>	<b>-20.900,00</b>	<b>-18.559,95</b>
<b>SA SA01</b>		<b>Saldo (01) Haushaltsrücklagen (230-240)</b>	<b>0,00</b>	<b>0,00</b>	<b>0,00</b>			
<b>SA SA00</b>		<b>Saldo (00) Nettoergebnis nach Haushaltsrücklagen (SA0+SA01)</b>	<b>-22.100,00</b>	<b>-20.900,00</b>	<b>-19.666,25</b>			
<b>Investive Gebarung</b>								
<b>SU 33</b>		<b>Summe Einzahlungen investive Gebarung</b>				<b>0,00</b>	<b>0,00</b>	<b>0,00</b>
<b>SU 34</b>		<b>Summe Auszahlungen investive Gebarung</b>				<b>0,00</b>	<b>0,00</b>	<b>0,00</b>
<b>SA SA2</b>		<b>Saldo (2) Geldfluss aus der Investiven Gebarung (33-34)</b>				<b>0,00</b>	<b>0,00</b>	<b>0,00</b>
<b>SA SA3</b>		<b>Saldo (3) Nettofinanzierungssaldo (SA1+SA2)</b>				<b>-22.100,00</b>	<b>-20.900,00</b>	<b>-18.559,95</b>
<b>Finanzierungstätigkeit</b>								
<b>SU 35</b>		<b>Summe Einzahlungen aus der Finanzierungstätigkeit</b>				<b>0,00</b>	<b>0,00</b>	<b>0,00</b>

Gemeinde Wernberg

GKZ 20727

**Voranschlag 2026****Detailnachweis VA / 789 Sonstige Einrichtungen und Maßnahmen - interne Vergütungen enthalten**

Fonds	Konto	Bezeichnung	EVA 2026	EVA 2025	ERA 2024	FVA 2026	FVA 2025	FRA 2024
<b>SU 36</b>		<b>Summe Auszahlungen aus der Finanzierungstätigkeit</b>				<b>0,00</b>	<b>0,00</b>	<b>0,00</b>
<b>SA SA4</b>		<b>Saldo (4) Geldfluss aus der Finanzierungstätigkeit (35-36)</b>				<b>0,00</b>	<b>0,00</b>	<b>0,00</b>
<b>SA SA5</b>		<b>Saldo (5) Geldfluss aus VA-wirksamer Gebarung (SA3+SA4)</b>				<b>-22.100,00</b>	<b>-20.900,00</b>	<b>-18.559,95</b>
<b>UA 789</b>		<b>Sonstige Einrichtungen und Maßnahmen</b>						
UA 789	SA0/SA1	SA (0) Nettoerg. (21-22) / SA (1) Geldfluss op. Geb. (31-32)	-22.100,00	-20.900,00	-19.666,25	-22.100,00	-20.900,00	-18.559,95
UA 789	SA00	Saldo (00) Nettoergebnis nach Haushaltsrücklagen (SA0+SA01)	-22.100,00	-20.900,00	-19.666,25			
UA 789	SA2	Saldo (2) Geldfluss aus der Investiven Gebarung (33-34)				0,00	0,00	0,00
UA 789	SA3	Saldo (3) Nettofinanzierungssaldo (SA1+SA2)				-22.100,00	-20.900,00	-18.559,95
UA 789	SA4	Saldo (4) Geldfluss aus der Finanzierungstätigkeit (35-36)				0,00	0,00	0,00
UA 789	SA5	Saldo (5) Geldfluss aus VA-wirksamer Gebarung (SA3+SA4)				-22.100,00	-20.900,00	-18.559,95
<b>A 78</b>		<b>Förderung von Handel, Gewerbe und Industrie</b>						
A 78	SA0/SA1	SA (0) Nettoerg. (21-22) / SA (1) Geldfluss op. Geb. (31-32)	-22.100,00	-20.900,00	-19.666,25	-22.100,00	-20.900,00	-18.559,95
A 78	SA00	Saldo (00) Nettoergebnis nach Haushaltsrücklagen (SA0+SA01)	-22.100,00	-20.900,00	-19.666,25			
A 78	SA2	Saldo (2) Geldfluss aus der Investiven Gebarung (33-34)				0,00	0,00	0,00
A 78	SA3	Saldo (3) Nettofinanzierungssaldo (SA1+SA2)				-22.100,00	-20.900,00	-18.559,95
A 78	SA4	Saldo (4) Geldfluss aus der Finanzierungstätigkeit (35-36)				0,00	0,00	0,00
A 78	SA5	Saldo (5) Geldfluss aus VA-wirksamer Gebarung (SA3+SA4)				-22.100,00	-20.900,00	-18.559,95

**Voranschlag 2026****Detailnachweis VA / 789 Sonstige Einrichtungen und Maßnahmen - interne Vergütungen enthalten**

Fonds	Konto	Bezeichnung	EVA 2026	EVA 2025	ERA 2024	FVA 2026	FVA 2025	FRA 2024
<b>Gruppe 7</b>		<b>Wirtschaftsförderung</b>						
Gruppe 7	SA0/SA1	SA (0) Nettoerg. (21-22) / SA (1) Geldfluss op. Geb. (31-32)	-52.800,00	-48.800,00	-51.081,87	-52.700,00	-47.900,00	-45.989,50
Gruppe 7	SA00	Saldo (00) Nettoergebnis nach Haushaltsrücklagen (SA0+SA01)	-52.800,00	-48.800,00	-51.752,14			
Gruppe 7	SA2	Saldo (2) Geldfluss aus der Investiven Gebarung (33-34)				0,00	-800,00	0,00
Gruppe 7	SA3	Saldo (3) Nettofinanzierungssaldo (SA1+SA2)				-52.700,00	-48.700,00	-45.989,50
Gruppe 7	SA4	Saldo (4) Geldfluss aus der Finanzierungstätigkeit (35-36)				0,00	0,00	0,00
Gruppe 7	SA5	Saldo (5) Geldfluss aus VA-wirksamer Gebarung (SA3+SA4)				-52.700,00	-48.700,00	-45.989,50

## Voranschlag 2026

### Detailnachweis VA / 814 Straßenreinigung - interne Vergütungen enthalten

Fonds	Konto	Bezeichnung	EVA 2026	EVA 2025	ERA 2024	FVA 2026	FVA 2025	FRA 2024
<b>Fonds 814000</b>		<b>Straßenreinigung</b>						
<b>Operative Gebarung</b>								
814000	816000	Kostenbeiträge für sonst. Leist.	0,00	0,00	2.025,33	0,00	1.400,00	3.420,78
2	2114/3114	Erträge / Einzahlungen aus Leistungen	0,00	0,00	2.025,33	0,00	1.400,00	3.420,78
814000	828000	Rückersätze von Aufwendungen	0,00	0,00	3.014,00	0,00	0,00	0,00
2	2116/3116	Erträge / Einz. aus Veräußerung/GWG u. sonst. Erträge/Einz.	0,00	0,00	3.014,00	0,00	0,00	0,00
<b>1</b>	<b>211/311</b>	<b>Erträge / Einzahl. aus operativer Verwaltungstätigkeit</b>	<b>0,00</b>	<b>0,00</b>	<b>5.039,33</b>	<b>0,00</b>	<b>1.400,00</b>	<b>3.420,78</b>
<b>SU</b>	<b>21/31</b>	<b>Summe Erträge / Einzahlungen operative Gebarung</b>	<b>0,00</b>	<b>0,00</b>	<b>5.039,33</b>	<b>0,00</b>	<b>1.400,00</b>	<b>3.420,78</b>
814000	400000	Geringwertige Wirtschaftsg. Anlageverm.	3.500,00	3.500,00	4.372,52	3.500,00	3.500,00	4.372,52
814000	457000	Druckwerke	0,00	0,00	166,80	0,00	0,00	166,80
814000	459000	Sonstige Verbrauchsgüter	25.000,00	25.000,00	30.594,37	25.000,00	25.000,00	29.610,37
2	2221/3221	Gebrauchs- und Verbrauchsgüter, Handelswaren / Auszahlungen	28.500,00	28.500,00	35.133,69	28.500,00	28.500,00	34.149,69
814000	616000	Instandhaltung von Maschinen u. Anlagen	5.000,00	5.000,00	1.481,97	5.000,00	5.000,00	3.267,49
2	2224/3224	Instandhaltung / Auszahlungen für Instandhaltung	5.000,00	5.000,00	1.481,97	5.000,00	5.000,00	3.267,49
814000	720109	Kostenbeitrag Arbeiter	100.000,00	100.000,00	99.768,75	100.000,00	100.000,00	99.768,75
814000	720209	Kostenbeitrag Fahrzeuge I	25.000,00	32.500,00	24.735,00	25.000,00	32.500,00	24.735,00
814000	720219	Kostenbeitrag Fahrzeug II	8.000,00	15.000,00	9.843,75	8.000,00	15.000,00	9.843,75
814000	728000	* Entgelte für sonstige Leistungen	26.000,00	26.000,00	29.950,81	26.000,00	26.000,00	29.950,81
814000	728002	Winterdienst - externe Leistungen	90.000,00	90.000,00	71.843,07	90.000,00	90.000,00	65.114,14
814000	728005	Aus- und Fortbildungskosten	0,00	0,00	0,00	0,00	0,00	498,00
2	2225/3225	Sonstiger Sachaufwand / Sonstige Auszahl. aus Sachaufwand	249.000,00	263.500,00	236.141,38	249.000,00	263.500,00	229.910,45
814000	680600	Planm. Afa Technische Anlagen, Fahrzeuge/Maschine	900,00	900,00	770,27	0,00	0,00	0,00
814000	680700	Planm. Afa Amts, Betriebs/Geschäftsausstattung	200,00	200,00	195,21	0,00	0,00	0,00
2	2226/3226	Nicht finanz.wirks. Sachaufw. / Ausz. Inanspruchn.Haftungen	1.100,00	1.100,00	965,48	0,00	0,00	0,00
<b>1</b>	<b>222/322</b>	<b>Sachaufwand / Auszahlungen aus Sachaufwand</b>	<b>283.600,00</b>	<b>298.100,00</b>	<b>273.722,52</b>	<b>282.500,00</b>	<b>297.000,00</b>	<b>267.327,63</b>
<b>SU</b>	<b>22/32</b>	<b>Summe Aufwendungen / Auszahlungen operative Gebarung</b>	<b>283.600,00</b>	<b>298.100,00</b>	<b>273.722,52</b>	<b>282.500,00</b>	<b>297.000,00</b>	<b>267.327,63</b>

Gemeinde Wernberg

GKZ 20727

## Voranschlag 2026

### Detailnachweis VA / 814 Straßenreinigung - interne Vergütungen enthalten

Fonds	Konto	Bezeichnung	EVA 2026	EVA 2025	ERA 2024	FVA 2026	FVA 2025	FRA 2024
SA	SA0/SA1	SA (0) Nettoerg. (21-22) / SA (1) Geldfluss op. Geb. (31-32)	-283.600,00	-298.100,00	-268.683,19	-282.500,00	-295.600,00	-263.906,85
SA	SA01	Saldo (01) Haushaltsrücklagen (230-240)	0,00	0,00	0,00			
SA	SA00	Saldo (00) Nettoergebnis nach Haushaltsrücklagen (SA0+SA01)	-283.600,00	-298.100,00	-268.683,19			
<b>Investive Gebarung</b>								
SU	33	Summe Einzahlungen investive Gebarung				0,00	0,00	0,00
SU	34	Summe Auszahlungen investive Gebarung				0,00	0,00	0,00
SA	SA2	Saldo (2) Geldfluss aus der Investiven Gebarung (33-34)				0,00	0,00	0,00
SA	SA3	Saldo (3) Nettofinanzierungssaldo (SA1+SA2)				-282.500,00	-295.600,00	-263.906,85
<b>Finanzierungstätigkeit</b>								
SU	35	Summe Einzahlungen aus der Finanzierungstätigkeit				0,00	0,00	0,00
SU	36	Summe Auszahlungen aus der Finanzierungstätigkeit				0,00	0,00	0,00
SA	SA4	Saldo (4) Geldfluss aus der Finanzierungstätigkeit (35-36)				0,00	0,00	0,00
SA	SA5	Saldo (5) Geldfluss aus VA-wirksamer Gebarung (SA3+SA4)				-282.500,00	-295.600,00	-263.906,85
<b>UA 814 Straßenreinigung</b>								
UA 814	SA0/SA1	SA (0) Nettoerg. (21-22) / SA (1) Geldfluss op. Geb. (31-32)	-283.600,00	-298.100,00	-268.683,19	-282.500,00	-295.600,00	-263.906,85
UA 814	SA00	Saldo (00) Nettoergebnis nach Haushaltsrücklagen (SA0+SA01)	-283.600,00	-298.100,00	-268.683,19			
UA 814	SA2	Saldo (2) Geldfluss aus der Investiven Gebarung (33-34)				0,00	0,00	0,00
UA 814	SA3	Saldo (3) Nettofinanzierungssaldo (SA1+SA2)				-282.500,00	-295.600,00	-263.906,85
UA 814	SA4	Saldo (4) Geldfluss aus der Finanzierungstätigkeit (35-36)				0,00	0,00	0,00
UA 814	SA5	Saldo (5) Geldfluss aus VA-wirksamer Gebarung (SA3+SA4)				-282.500,00	-295.600,00	-263.906,85

**Voranschlag 2026****Detailnachweis VA / 815 Park- und Gartenanlagen, Kinderspielplätze - interne Vergütungen enthalten**

Fonds	Konto	Bezeichnung	EVA 2026	EVA 2025	ERA 2024	FVA 2026	FVA 2025	FRA 2024
<b>Fonds 815000</b>		<b>Spielplätze</b>						
<b>Operative Gebarung</b>								
<b>SU 21/31</b>		<b>Summe Erträge / Einzahlungen operative Gebarung</b>	<b>0,00</b>	<b>0,00</b>	<b>0,00</b>	<b>0,00</b>	<b>0,00</b>	<b>0,00</b>
815000	400000	Geringwertige Wirtschaftsg. Anlageverm.	100,00	100,00	0,00	100,00	100,00	0,00
815000	459000	Sonstige Verbrauchsgüter	100,00	100,00	0,00	100,00	100,00	0,00
2	2221/3221	Gebrauchs- und Verbrauchsgüter, Handelswaren / Auszahlungen	200,00	200,00	0,00	200,00	200,00	0,00
815000	700000	Miet u. Pachtaufwand	200,00	200,00	0,00	200,00	200,00	0,00
2	2223/3223	Leasing- und Mietaufwand / Ausz. für Leasing- u. Mietaufwand	200,00	200,00	0,00	200,00	200,00	0,00
815000	619000	Instandhaltung von Sonderanlagen	200,00	200,00	0,00	200,00	200,00	0,00
2	2224/3224	Instandhaltung / Auszahlungen für Instandhaltung	200,00	200,00	0,00	200,00	200,00	0,00
815000	711000	Gebühren für die Benützung gem. FAG	200,00	200,00	157,32	200,00	200,00	157,32
815000	720109	Kostenbeitrag Arbeiter	500,00	1.000,00	127,50	500,00	1.000,00	127,50
815000	720209	Kostenbeitrag Fahrzeuge I	100,00	0,00	200,00	100,00	0,00	200,00
815000	728000	Entgelte für sonstige Leistungen	500,00	500,00	0,00	500,00	500,00	0,00
2	2225/3225	Sonstiger Sachaufwand / Sonstige Auszahl. aus Sachaufwand	1.300,00	1.700,00	484,82	1.300,00	1.700,00	484,82
<b>1</b>	<b>222/322</b>	<b>Sachaufwand / Auszahlungen aus Sachaufwand</b>	<b>1.900,00</b>	<b>2.300,00</b>	<b>484,82</b>	<b>1.900,00</b>	<b>2.300,00</b>	<b>484,82</b>
<b>SU 22/32</b>		<b>Summe Aufwendungen / Auszahlungen operative Gebarung</b>	<b>1.900,00</b>	<b>2.300,00</b>	<b>484,82</b>	<b>1.900,00</b>	<b>2.300,00</b>	<b>484,82</b>
<b>SA SA0/SA1</b>		<b>SA (0) Nettoerg. (21-22) / SA (1) Geldfluss op. Geb. (31-32)</b>	<b>-1.900,00</b>	<b>-2.300,00</b>	<b>-484,82</b>	<b>-1.900,00</b>	<b>-2.300,00</b>	<b>-484,82</b>
<b>SA SA01</b>		<b>Saldo (01) Haushaltsrücklagen (230-240)</b>	<b>0,00</b>	<b>0,00</b>	<b>0,00</b>			
<b>SA SA00</b>		<b>Saldo (00) Nettoergebnis nach Haushaltsrücklagen (SA0+SA01)</b>	<b>-1.900,00</b>	<b>-2.300,00</b>	<b>-484,82</b>			
<b>Investive Gebarung</b>								
<b>SU 33</b>		<b>Summe Einzahlungen investive Gebarung</b>				<b>0,00</b>	<b>0,00</b>	<b>0,00</b>
<b>SU 34</b>		<b>Summe Auszahlungen investive Gebarung</b>				<b>0,00</b>	<b>0,00</b>	<b>0,00</b>
<b>SA SA2</b>		<b>Saldo (2) Geldfluss aus der Investiven Gebarung (33-34)</b>				<b>0,00</b>	<b>0,00</b>	<b>0,00</b>
<b>SA SA3</b>		<b>Saldo (3) Nettofinanzierungssaldo (SA1+SA2)</b>				<b>-1.900,00</b>	<b>-2.300,00</b>	<b>-484,82</b>

Gemeinde Wernberg

GKZ 20727

**Voranschlag 2026****Detailnachweis VA / 815 Park- und Gartenanlagen, Kinderspielplätze - interne Vergütungen enthalten**

Fonds	Konto	Bezeichnung	EVA 2026	EVA 2025	ERA 2024	FVA 2026	FVA 2025	FRA 2024
<b>Finanzierungstätigkeit</b>								
<b>SU 35</b>		<b>Summe Einzahlungen aus der Finanzierungstätigkeit</b>				<b>0,00</b>	<b>0,00</b>	<b>0,00</b>
<b>SU 36</b>		<b>Summe Auszahlungen aus der Finanzierungstätigkeit</b>				<b>0,00</b>	<b>0,00</b>	<b>0,00</b>
<b>SA SA4</b>		<b>Saldo (4) Geldfluss aus der Finanzierungstätigkeit (35-36)</b>				<b>0,00</b>	<b>0,00</b>	<b>0,00</b>
<b>SA SA5</b>		<b>Saldo (5) Geldfluss aus VA-wirksamer Gebarung (SA3+SA4)</b>				<b>-1.900,00</b>	<b>-2.300,00</b>	<b>-484,82</b>
<b>UA 815</b>		<b>Park- und Gartenanlagen, Kinderspielplätze</b>						
UA 815	SA0/SA1	SA (0) Nettoerg. (21-22) / SA (1) Geldfluss op. Geb. (31-32)	-1.900,00	-2.300,00	-484,82	-1.900,00	-2.300,00	-484,82
UA 815	SA00	Saldo (00) Nettoergebnis nach Haushaltsrücklagen (SA0+SA01)	-1.900,00	-2.300,00	-484,82			
UA 815	SA2	Saldo (2) Geldfluss aus der Investiven Gebarung (33-34)				0,00	0,00	0,00
UA 815	SA3	Saldo (3) Nettofinanzierungssaldo (SA1+SA2)				-1.900,00	-2.300,00	-484,82
UA 815	SA4	Saldo (4) Geldfluss aus der Finanzierungstätigkeit (35-36)				0,00	0,00	0,00
UA 815	SA5	Saldo (5) Geldfluss aus VA-wirksamer Gebarung (SA3+SA4)				-1.900,00	-2.300,00	-484,82



**Voranschlag 2026****Detailnachweis VA / 816 Öffentliche Beleuchtung und öffentliche Uhren - interne Vergütungen enthalten**

Fonds	Konto	Bezeichnung	EVA 2026	EVA 2025	ERA 2024	FVA 2026	FVA 2025	FRA 2024
<b>Fonds 816000</b>		<b>Öffentliche Beleuchtung Öffentl. Beleuch</b>						
<b>Operative Gebarung</b>								
816000	829000	Sonstige Erträge	200,00	200,00	0,00	200,00	200,00	26,87
816000	829010	Versicherungsentschädigungen	0,00	0,00	1.171,44	0,00	0,00	1.171,44
2	2116/3116	Erträge / Einz. aus Veräußerung/GWG u. sonst. Erträge/Einz.	200,00	200,00	1.171,44	200,00	200,00	1.198,31
<b>1</b>	<b>211/311</b>	<b>Erträge / Einzahl. aus operativer Verwaltungstätigkeit</b>	<b>200,00</b>	<b>200,00</b>	<b>1.171,44</b>	<b>200,00</b>	<b>200,00</b>	<b>1.198,31</b>
816000	813000	Erträge a. Aufl. von Investitionszuschuss(Kapital)	400,00	1.600,00	2.299,43	0,00	0,00	0,00
2	2127	Nicht finanzierungswirksamer Transferertrag	400,00	1.600,00	2.299,43	0,00	0,00	0,00
<b>1</b>	<b>212/312</b>	<b>Erträge aus Transfers / Einzahlungen aus Transfers</b>	<b>400,00</b>	<b>1.600,00</b>	<b>2.299,43</b>	<b>0,00</b>	<b>0,00</b>	<b>0,00</b>
<b>SU 21/31</b>		<b>Summe Erträge / Einzahlungen operative Gebarung</b>	<b>600,00</b>	<b>1.800,00</b>	<b>3.470,87</b>	<b>200,00</b>	<b>200,00</b>	<b>1.198,31</b>
816000	400000	Geringwertige Wirtschaftsg. Anlageverm.	500,00	500,00	0,00	500,00	500,00	0,00
816000	459000	Sonstige Verbrauchsgüter	500,00	500,00	0,00	500,00	500,00	0,00
2	2221/3221	Gebrauchs- und Verbrauchsgüter, Handelswaren / Auszahlungen	1.000,00	1.000,00	0,00	1.000,00	1.000,00	0,00
816000	600100	Strom	28.000,00	38.000,00	36.793,34	28.000,00	38.000,00	36.793,34
2	2222/3222	Verwaltungs- und Betriebsaufwand / Auszahlungen	28.000,00	38.000,00	36.793,34	28.000,00	38.000,00	36.793,34
816000	618000	Instandhaltung von son. Anlagen	2.000,00	2.000,00	2.090,71	2.000,00	2.000,00	2.090,71
2	2224/3224	Instandhaltung / Auszahlungen für Instandhaltung	2.000,00	2.000,00	2.090,71	2.000,00	2.000,00	2.090,71
816000	720109	Kostenbeitrag Arbeiter	8.000,00	7.500,00	10.021,50	8.000,00	7.500,00	10.021,50
816000	720209	Kostenbeitrag Fahrzeuge I	3.000,00	3.000,00	3.060,00	3.000,00	3.000,00	3.060,00
2	2225/3225	Sonstiger Sachaufwand / Sonstige Auszahl. aus Sachaufwand	11.000,00	10.500,00	13.081,50	11.000,00	10.500,00	13.081,50
816000	680200	Planm. Afa Grundstückseinrichtungen/Infrastruktur	3.600,00	4.900,00	5.209,40	0,00	0,00	0,00
2	2226/3226	Nicht finanz.wirks. Sachaufw. / Ausz. Inanspruchn.Haftungen	3.600,00	4.900,00	5.209,40	0,00	0,00	0,00
<b>1</b>	<b>222/322</b>	<b>Sachaufwand / Auszahlungen aus Sachaufwand</b>	<b>45.600,00</b>	<b>56.400,00</b>	<b>57.174,95</b>	<b>42.000,00</b>	<b>51.500,00</b>	<b>51.965,55</b>
<b>SU 22/32</b>		<b>Summe Aufwendungen / Auszahlungen operative Gebarung</b>	<b>45.600,00</b>	<b>56.400,00</b>	<b>57.174,95</b>	<b>42.000,00</b>	<b>51.500,00</b>	<b>51.965,55</b>
<b>SA SA0/SA1</b>		<b>SA (0) Nettoerg. (21-22) / SA (1) Geldfluss op. Geb. (31-32)</b>	<b>-45.000,00</b>	<b>-54.600,00</b>	<b>-53.704,08</b>	<b>-41.800,00</b>	<b>-51.300,00</b>	<b>-50.767,24</b>
<b>SA SA01</b>		<b>Saldo (01) Haushaltsrücklagen (230-240)</b>	<b>0,00</b>	<b>0,00</b>	<b>0,00</b>			

**Voranschlag 2026****Detailnachweis VA / 816 Öffentliche Beleuchtung und öffentliche Uhren - interne Vergütungen enthalten**

Fonds	Konto	Bezeichnung	EVA 2026	EVA 2025	ERA 2024	FVA 2026	FVA 2025	FRA 2024
SA	SA00	Saldo (00) Nettoergebnis nach Haushaltsrücklagen (SA0+SA01)	-45.000,00	-54.600,00	-53.704,08			
<b>Investive Gebarung</b>								
SU	33	Summe Einzahlungen investive Gebarung				0,00	0,00	0,00
SU	34	Summe Auszahlungen investive Gebarung				0,00	0,00	0,00
SA	SA2	Saldo (2) Geldfluss aus der Investiven Gebarung (33-34)				0,00	0,00	0,00
SA	SA3	Saldo (3) Nettofinanzierungssaldo (SA1+SA2)				-41.800,00	-51.300,00	-50.767,24
<b>Finanzierungstätigkeit</b>								
SU	35	Summe Einzahlungen aus der Finanzierungstätigkeit				0,00	0,00	0,00
SU	36	Summe Auszahlungen aus der Finanzierungstätigkeit				0,00	0,00	0,00
SA	SA4	Saldo (4) Geldfluss aus der Finanzierungstätigkeit (35-36)				0,00	0,00	0,00
SA	SA5	Saldo (5) Geldfluss aus VA-wirksamer Gebarung (SA3+SA4)				-41.800,00	-51.300,00	-50.767,24
<b>UA 816 Öffentliche Beleuchtung und öffentliche Uhren</b>								
UA 816	SA0/SA1	SA (0) Nettoerg. (21-22) / SA (1) Geldfluss op. Geb. (31-32)	-45.000,00	-54.600,00	-53.704,08	-41.800,00	-51.300,00	-50.767,24
UA 816	SA00	Saldo (00) Nettoergebnis nach Haushaltsrücklagen (SA0+SA01)	-45.000,00	-54.600,00	-53.704,08			
UA 816	SA2	Saldo (2) Geldfluss aus der Investiven Gebarung (33-34)				0,00	0,00	0,00
UA 816	SA3	Saldo (3) Nettofinanzierungssaldo (SA1+SA2)				-41.800,00	-51.300,00	-50.767,24
UA 816	SA4	Saldo (4) Geldfluss aus der Finanzierungstätigkeit (35-36)				0,00	0,00	0,00
UA 816	SA5	Saldo (5) Geldfluss aus VA-wirksamer Gebarung (SA3+SA4)				-41.800,00	-51.300,00	-50.767,24

**Voranschlag 2026****Detailnachweis VA / 817 Friedhöfe (einschließlich Einsegnungshallen und Krematorien) - interne Vergütungen enthalten**

Fonds	Konto	Bezeichnung	EVA 2026	EVA 2025	ERA 2024	FVA 2026	FVA 2025	FRA 2024
<b>Fonds 817000</b>		<b>Aufbahnungshalle Damschach</b>						
<b>Operative Gebarung</b>								
817000	852000	Geb. f.d. Benützung v. Gde-Einrichtungen	200,00	200,00	29,00	200,00	200,00	195,60
2	2113/3113	Erträge / Einzahlungen aus Gebühren	200,00	200,00	29,00	200,00	200,00	195,60
<b>1</b>	<b>211/311</b>	<b>Erträge / Einzahl. aus operativer Verwaltungstätigkeit</b>	<b>200,00</b>	<b>200,00</b>	<b>29,00</b>	<b>200,00</b>	<b>200,00</b>	<b>195,60</b>
817000	813000	Erträge a. Aufl. von Investitionszuschuss(Kapital)	1.000,00	1.000,00	976,97	0,00	0,00	0,00
2	2127	Nicht finanzierungswirksamer Transferertrag	1.000,00	1.000,00	976,97	0,00	0,00	0,00
<b>1</b>	<b>212/312</b>	<b>Erträge aus Transfers / Einzahlungen aus Transfers</b>	<b>1.000,00</b>	<b>1.000,00</b>	<b>976,97</b>	<b>0,00</b>	<b>0,00</b>	<b>0,00</b>
<b>SU 21/31</b>		<b>Summe Erträge / Einzahlungen operative Gebarung</b>	<b>1.200,00</b>	<b>1.200,00</b>	<b>1.005,97</b>	<b>200,00</b>	<b>200,00</b>	<b>195,60</b>
817000	400000	Geringwertige Wirtschaftsg. Anlageverm.	100,00	100,00	5,88	100,00	100,00	5,88
817000	454000	Reinigungsmittel	0,00	0,00	4,12	0,00	0,00	4,12
2	2221/3221	Gebrauchs- und Verbrauchsgüter, Handelswaren / Auszahlungen	100,00	100,00	10,00	100,00	100,00	10,00
817000	600100	Strom	400,00	600,00	369,04	400,00	600,00	369,04
817000	670000	Versicherungen	400,00	300,00	293,03	400,00	300,00	293,03
2	2222/3222	Verwaltungs- und Betriebsaufwand / Auszahlungen	800,00	900,00	662,07	800,00	900,00	662,07
817000	614000	Instandhaltung von Gebäuden	100,00	100,00	0,00	100,00	100,00	0,00
817000	618000	Instandhaltung von son. Anlagen	0,00	500,00	0,00	0,00	500,00	0,00
2	2224/3224	Instandhaltung / Auszahlungen für Instandhaltung	100,00	600,00	0,00	100,00	600,00	0,00
817000	710000	Öffentliche Abgaben ohne Geb. gem. FAG	100,00	100,00	86,44	100,00	100,00	86,44
817000	711000	Gebühren für die Benützung gem. FAG	700,00	700,00	579,16	700,00	700,00	579,16
817000	720109	Kostenbeitrag Arbeiter	1.000,00	1.200,00	1.262,25	1.000,00	1.200,00	1.262,25
817000	720209	Kostenbeitrag Fahrzeuge I	1.000,00	1.000,00	475,00	1.000,00	1.000,00	475,00
817000	720219	Kostenbeitrag Fahrzeug II	300,00	300,00	135,00	300,00	300,00	135,00
817000	729000	Sonstige Aufwendungen	100,00	0,00	33,97	100,00	0,00	33,97
2	2225/3225	Sonstiger Sachaufwand / Sonstige Auszahl. aus Sachaufwand	3.200,00	3.300,00	2.571,82	3.200,00	3.300,00	2.571,82
817000	680500	Planm. Afa Sonderanlagen	1.500,00	1.500,00	1.492,05	0,00	0,00	0,00

Gemeinde Wernberg

GKZ 20727

**Voranschlag 2026****Detailnachweis VA / 817 Friedhöfe (einschließlich Einsegnungshallen und Krematorien) - interne Vergütungen enthalten**

Fonds	Konto	Bezeichnung	EVA 2026	EVA 2025	ERA 2024	FVA 2026	FVA 2025	FRA 2024
2	2226/3226	Nicht finanz.wirks. Sachaufw. / Ausz. Inanspruchn.Haftungen	1.500,00	1.500,00	1.492,05	0,00	0,00	0,00
1	222/322	<b>Sachaufwand / Auszahlungen aus Sachaufwand</b>	<b>5.700,00</b>	<b>6.400,00</b>	<b>4.735,94</b>	<b>4.200,00</b>	<b>4.900,00</b>	<b>3.243,89</b>
SU	22/32	<b>Summe Aufwendungen / Auszahlungen operative Gebarung</b>	<b>5.700,00</b>	<b>6.400,00</b>	<b>4.735,94</b>	<b>4.200,00</b>	<b>4.900,00</b>	<b>3.243,89</b>
SA	SA0/SA1	<b>SA (0) Nettoerg. (21-22) / SA (1) Geldfluss op. Geb. (31-32)</b>	<b>-4.500,00</b>	<b>-5.200,00</b>	<b>-3.729,97</b>	<b>-4.000,00</b>	<b>-4.700,00</b>	<b>-3.048,29</b>
SA	SA01	<b>Saldo (01) Haushaltsrücklagen (230-240)</b>	<b>0,00</b>	<b>0,00</b>	<b>0,00</b>			
SA	SA00	<b>Saldo (00) Nettoergebnis nach Haushaltsrücklagen (SA0+SA01)</b>	<b>-4.500,00</b>	<b>-5.200,00</b>	<b>-3.729,97</b>			
<b>Investive Gebarung</b>								
SU	33	<b>Summe Einzahlungen investive Gebarung</b>				<b>0,00</b>	<b>0,00</b>	<b>0,00</b>
SU	34	<b>Summe Auszahlungen investive Gebarung</b>				<b>0,00</b>	<b>0,00</b>	<b>0,00</b>
SA	SA2	<b>Saldo (2) Geldfluss aus der Investiven Gebarung (33-34)</b>				<b>0,00</b>	<b>0,00</b>	<b>0,00</b>
SA	SA3	<b>Saldo (3) Nettofinanzierungssaldo (SA1+SA2)</b>				<b>-4.000,00</b>	<b>-4.700,00</b>	<b>-3.048,29</b>
<b>Finanzierungstätigkeit</b>								
SU	35	<b>Summe Einzahlungen aus der Finanzierungstätigkeit</b>				<b>0,00</b>	<b>0,00</b>	<b>0,00</b>
SU	36	<b>Summe Auszahlungen aus der Finanzierungstätigkeit</b>				<b>0,00</b>	<b>0,00</b>	<b>0,00</b>
SA	SA4	<b>Saldo (4) Geldfluss aus der Finanzierungstätigkeit (35-36)</b>				<b>0,00</b>	<b>0,00</b>	<b>0,00</b>
SA	SA5	<b>Saldo (5) Geldfluss aus VA-wirksamer Gebarung (SA3+SA4)</b>				<b>-4.000,00</b>	<b>-4.700,00</b>	<b>-3.048,29</b>
<b>Fonds 817010 Pfarre Damtschach</b>								
<b>Operative Gebarung</b>								
817010	828000	Rückersätze von Aufwendungen	100,00	100,00	1.066,86	100,00	100,00	1.066,86
2	2116/3116	Erträge / Einz. aus Veräußerung/GWG u. sonst. Erträge/Einz.	100,00	100,00	1.066,86	100,00	100,00	1.066,86
1	211/311	<b>Erträge / Einzahl. aus operativer Verwaltungstätigkeit</b>	<b>100,00</b>	<b>100,00</b>	<b>1.066,86</b>	<b>100,00</b>	<b>100,00</b>	<b>1.066,86</b>
817010	862000	Lfd. Transferz. von Gemeinden	0,00	1.500,00	0,00	0,00	1.500,00	0,00
817010	862005	Transfer aus Verfügungsmittel	1.500,00	0,00	0,00	1.500,00	0,00	0,00
2	2121/3121	Transferertrag / -zahlungen von Trägern des öffentl. Rechts	1.500,00	1.500,00	0,00	1.500,00	1.500,00	0,00

Gemeinde Wernberg

GKZ 20727

**Voranschlag 2026****Detailnachweis VA / 817 Friedhöfe (einschließlich Einsegnungshallen und Krematorien) - interne Vergütungen enthalten**

Fonds	Konto	Bezeichnung	EVA 2026	EVA 2025	ERA 2024	FVA 2026	FVA 2025	FRA 2024
1	212/312	Erträge aus Transfers / Einzahlungen aus Transfers	1.500,00	1.500,00	0,00	1.500,00	1.500,00	0,00
SU	21/31	Summe Erträge / Einzahlungen operative Gebarung	1.600,00	1.600,00	1.066,86	1.600,00	1.600,00	1.066,86
817010	757000	Lfd. Transferz. an priv. Organisationen	1.500,00	1.500,00	1.500,00	1.500,00	1.500,00	1.500,00
817010	777000	Kapitaltransferz. an priv. Organisation	0,00	0,00	4.000,00	0,00	0,00	0,00
2	2234/3234	Transferaufwand / -zahlungen an Haush. & Org.o.Erwerbschar.	1.500,00	1.500,00	5.500,00	1.500,00	1.500,00	1.500,00
1	223/323	Transferaufwand / Auszahlungen aus Transfers	1.500,00	1.500,00	5.500,00	1.500,00	1.500,00	1.500,00
SU	22/32	Summe Aufwendungen / Auszahlungen operative Gebarung	1.500,00	1.500,00	5.500,00	1.500,00	1.500,00	1.500,00
SA	SA0/SA1	SA (0) Nettoerg. (21-22) / SA (1) Geldfluss op. Geb. (31-32)	100,00	100,00	-4.433,14	100,00	100,00	-433,14
SA	SA01	Saldo (01) Haushaltsrücklagen (230-240)	0,00	0,00	0,00			
SA	SA00	Saldo (00) Nettoergebnis nach Haushaltsrücklagen (SA0+SA01)	100,00	100,00	-4.433,14			
<b>Investive Gebarung</b>								
SU	33	Summe Einzahlungen investive Gebarung				0,00	0,00	0,00
817010	777000	Kapitaltransferz. an priv. Organisation				0,00	0,00	4.000,00
2	3434	Kapitaltransferzahl. an Haush. und Org. o. Erwerbscharakter				0,00	0,00	4.000,00
1	343	Auszahlungen aus Kapitaltransfers				0,00	0,00	4.000,00
SU	34	Summe Auszahlungen investive Gebarung				0,00	0,00	4.000,00
SA	SA2	Saldo (2) Geldfluss aus der Investiven Gebarung (33-34)				0,00	0,00	-4.000,00
SA	SA3	Saldo (3) Nettofinanzierungssaldo (SA1+SA2)				100,00	100,00	-4.433,14
<b>Finanzierungstätigkeit</b>								
SU	35	Summe Einzahlungen aus der Finanzierungstätigkeit				0,00	0,00	0,00
SU	36	Summe Auszahlungen aus der Finanzierungstätigkeit				0,00	0,00	0,00
SA	SA4	Saldo (4) Geldfluss aus der Finanzierungstätigkeit (35-36)				0,00	0,00	0,00
SA	SA5	Saldo (5) Geldfluss aus VA-wirksamer Gebarung (SA3+SA4)				100,00	100,00	-4.433,14
Fonds 817100	Aufbahnhungshalle Gottestal							

## Voranschlag 2026

## Detailnachweis VA / 817 Friedhöfe (einschließlich Einsegnungshallen und Krematorien) - interne Vergütungen enthalten

Fonds	Konto	Bezeichnung	EVA 2026	EVA 2025	ERA 2024	FVA 2026	FVA 2025	FRA 2024
<b>Operative Gebarung</b>								
817100	852000	Geb. f.d. Benützung v. Gde-Einrichtungen	300,00	300,00	246,20	300,00	300,00	275,20
2	2113/3113	Erträge / Einzahlungen aus Gebühren	300,00	300,00	246,20	300,00	300,00	275,20
<b>1</b>	<b>211/311</b>	<b>Erträge / Einzahl. aus operativer Verwaltungstätigkeit</b>	<b>300,00</b>	<b>300,00</b>	<b>246,20</b>	<b>300,00</b>	<b>300,00</b>	<b>275,20</b>
817100	813000	Erträge a. Aufl. von Investitionszuschuss(Kapital)	500,00	500,00	460,61	0,00	0,00	0,00
2	2127	Nicht finanzierungswirksamer Transferertrag	500,00	500,00	460,61	0,00	0,00	0,00
<b>1</b>	<b>212/312</b>	<b>Erträge aus Transfers / Einzahlungen aus Transfers</b>	<b>500,00</b>	<b>500,00</b>	<b>460,61</b>	<b>0,00</b>	<b>0,00</b>	<b>0,00</b>
<b>SU</b>	<b>21/31</b>	<b>Summe Erträge / Einzahlungen operative Gebarung</b>	<b>800,00</b>	<b>800,00</b>	<b>706,81</b>	<b>300,00</b>	<b>300,00</b>	<b>275,20</b>
817100	521000	Geldb. der ganzj. beschäftigten Arbeiter:innen	1.500,00	1.400,00	1.050,00	1.500,00	1.400,00	1.050,00
2	2211/3211	Personalaufwand / Ausz. (Bezüge, Nebengeb., Mehrleistungen)	1.500,00	1.400,00	1.050,00	1.500,00	1.400,00	1.050,00
817100	591000	Dotierung von Rückstellungen für Abfertigungen	0,00	100,00	150,00	0,00	0,00	0,00
2	2214	Nicht finanzierungswirksamer Personalaufwand	0,00	100,00	150,00	0,00	0,00	0,00
<b>1</b>	<b>221/321</b>	<b>Personalaufwand / Auszahlungen aus Personalaufwand</b>	<b>1.500,00</b>	<b>1.500,00</b>	<b>1.200,00</b>	<b>1.500,00</b>	<b>1.400,00</b>	<b>1.050,00</b>
817100	600100	Strom	200,00	300,00	95,75	200,00	300,00	95,75
817100	670000	Versicherungen	400,00	400,00	334,40	400,00	400,00	334,40
2	2222/3222	Verwaltungs- und Betriebsaufwand / Auszahlungen	600,00	700,00	430,15	600,00	700,00	430,15
817100	614000	Instandhaltung von Gebäuden	200,00	200,00	0,00	200,00	200,00	0,00
817100	619000	Instandhaltung von Sonderanlagen	300,00	300,00	0,00	300,00	300,00	0,00
2	2224/3224	Instandhaltung / Auszahlungen für Instandhaltung	500,00	500,00	0,00	500,00	500,00	0,00
817100	720109	Kostenbeitrag Arbeiter	1.000,00	1.200,00	930,75	1.000,00	1.200,00	930,75
817100	720209	Kostenbeitrag Fahrzeuge I	300,00	300,00	300,00	300,00	300,00	300,00
817100	720219	Kostenbeitrag Fahrzeug II	300,00	300,00	180,00	300,00	300,00	180,00
817100	728000	Entgelte für sonstige Leistungen	100,00	100,00	0,00	100,00	100,00	0,00
817100	729000	Sonstige Aufwendungen	0,00	0,00	40,13	0,00	0,00	40,13
2	2225/3225	Sonstiger Sachaufwand / Sonstige Auszahl. aus Sachaufwand	1.700,00	1.900,00	1.450,88	1.700,00	1.900,00	1.450,88
817100	680300	Planm. Afa Gebäude/Bauten	0,00	0,00	805,20	0,00	0,00	0,00
817100	680500	Planm. Afa Sonderanlagen	700,00	700,00	665,45	0,00	0,00	0,00

**Voranschlag 2026****Detailnachweis VA / 817 Friedhöfe (einschließlich Einsegnungshallen und Krematorien) - interne Vergütungen enthalten**

Fonds	Konto	Bezeichnung	EVA 2026	EVA 2025	ERA 2024	FVA 2026	FVA 2025	FRA 2024
2	2226/3226	Nicht finanz.wirks. Sachaufw. / Ausz. Inanspruchn.Haftungen	700,00	700,00	1.470,65	0,00	0,00	0,00
1	222/322	<b>Sachaufwand / Auszahlungen aus Sachaufwand</b>	<b>3.500,00</b>	<b>3.800,00</b>	<b>3.351,68</b>	<b>2.800,00</b>	<b>3.100,00</b>	<b>1.881,03</b>
SU	22/32	<b>Summe Aufwendungen / Auszahlungen operative Gebarung</b>	<b>5.000,00</b>	<b>5.300,00</b>	<b>4.551,68</b>	<b>4.300,00</b>	<b>4.500,00</b>	<b>2.931,03</b>
SA	SA0/SA1	<b>SA (0) Nettoerg. (21-22) / SA (1) Geldfluss op. Geb. (31-32)</b>	<b>-4.200,00</b>	<b>-4.500,00</b>	<b>-3.844,87</b>	<b>-4.000,00</b>	<b>-4.200,00</b>	<b>-2.655,83</b>
SA	SA01	<b>Saldo (01) Haushaltsrücklagen (230-240)</b>	<b>0,00</b>	<b>0,00</b>	<b>0,00</b>			
SA	SA00	<b>Saldo (00) Nettoergebnis nach Haushaltsrücklagen (SA0+SA01)</b>	<b>-4.200,00</b>	<b>-4.500,00</b>	<b>-3.844,87</b>			
<b>Investive Gebarung</b>								
SU	33	<b>Summe Einzahlungen investive Gebarung</b>				<b>0,00</b>	<b>0,00</b>	<b>0,00</b>
SU	34	<b>Summe Auszahlungen investive Gebarung</b>				<b>0,00</b>	<b>0,00</b>	<b>0,00</b>
SA	SA2	<b>Saldo (2) Geldfluss aus der Investiven Gebarung (33-34)</b>				<b>0,00</b>	<b>0,00</b>	<b>0,00</b>
SA	SA3	<b>Saldo (3) Nettofinanzierungssaldo (SA1+SA2)</b>				<b>-4.000,00</b>	<b>-4.200,00</b>	<b>-2.655,83</b>
<b>Finanzierungstätigkeit</b>								
SU	35	<b>Summe Einzahlungen aus der Finanzierungstätigkeit</b>				<b>0,00</b>	<b>0,00</b>	<b>0,00</b>
SU	36	<b>Summe Auszahlungen aus der Finanzierungstätigkeit</b>				<b>0,00</b>	<b>0,00</b>	<b>0,00</b>
SA	SA4	<b>Saldo (4) Geldfluss aus der Finanzierungstätigkeit (35-36)</b>				<b>0,00</b>	<b>0,00</b>	<b>0,00</b>
SA	SA5	<b>Saldo (5) Geldfluss aus VA-wirksamer Gebarung (SA3+SA4)</b>				<b>-4.000,00</b>	<b>-4.200,00</b>	<b>-2.655,83</b>
<b>Fonds 817110 Pfarre Gottestal</b>								
<b>Operative Gebarung</b>								
817110	861100	Transfers von Ländern Bedarfsmittelzuw.	0,00	0,00	2.000,00	0,00	0,00	2.000,00
817110	862000	Lfd. Transferz. von Gemeinden	0,00	1.500,00	0,00	0,00	1.500,00	0,00
817110	862005	Transfer aus Verfügungsmittel	1.500,00	0,00	0,00	1.500,00	0,00	0,00
2	2121/3121	Transferertrag / -zahlungen von Trägern des öffentl. Rechts	1.500,00	1.500,00	2.000,00	1.500,00	1.500,00	2.000,00
1	212/312	<b>Erträge aus Transfers / Einzahlungen aus Transfers</b>	<b>1.500,00</b>	<b>1.500,00</b>	<b>2.000,00</b>	<b>1.500,00</b>	<b>1.500,00</b>	<b>2.000,00</b>
SU	21/31	<b>Summe Erträge / Einzahlungen operative Gebarung</b>	<b>1.500,00</b>	<b>1.500,00</b>	<b>2.000,00</b>	<b>1.500,00</b>	<b>1.500,00</b>	<b>2.000,00</b>

**Voranschlag 2026****Detailnachweis VA / 817 Friedhöfe (einschließlich Einsegnungshallen und Krematorien) - interne Vergütungen enthalten**

Fonds	Konto	Bezeichnung	EVA 2026	EVA 2025	ERA 2024	FVA 2026	FVA 2025	FRA 2024
817110	757000	Lfd. Transferz. an priv. Organisationen	1.500,00	1.500,00	1.500,00	1.500,00	1.500,00	1.500,00
817110	777000	Kapitaltransferz. an priv. Organisation	0,00	0,00	2.000,00	0,00	0,00	0,00
2	2234/3234	Transferaufwand / -zahlungen an Haush. & Org.o.Erwerbschar.	1.500,00	1.500,00	3.500,00	1.500,00	1.500,00	1.500,00
1	223/323	<b>Transferaufwand / Auszahlungen aus Transfers</b>	<b>1.500,00</b>	<b>1.500,00</b>	<b>3.500,00</b>	<b>1.500,00</b>	<b>1.500,00</b>	<b>1.500,00</b>
SU	22/32	<b>Summe Aufwendungen / Auszahlungen operative Gebarung</b>	<b>1.500,00</b>	<b>1.500,00</b>	<b>3.500,00</b>	<b>1.500,00</b>	<b>1.500,00</b>	<b>1.500,00</b>
SA	SA0/SA1	<b>SA (0) Nettoerg. (21-22) / SA (1) Geldfluss op. Geb. (31-32)</b>	<b>0,00</b>	<b>0,00</b>	<b>-1.500,00</b>	<b>0,00</b>	<b>0,00</b>	<b>500,00</b>
SA	SA01	<b>Saldo (01) Haushaltsrücklagen (230-240)</b>	<b>0,00</b>	<b>0,00</b>	<b>0,00</b>			
SA	SA00	<b>Saldo (00) Nettoergebnis nach Haushaltsrücklagen (SA0+SA01)</b>	<b>0,00</b>	<b>0,00</b>	<b>-1.500,00</b>			
<b>Investive Gebarung</b>								
SU	33	<b>Summe Einzahlungen investive Gebarung</b>				<b>0,00</b>	<b>0,00</b>	<b>0,00</b>
817110	777000	Kapitaltransferz. an priv. Organisation				0,00	0,00	2.000,00
2	3434	Kapitaltransferzahl. an Haush. und Org. o. Erwerbscharakter				0,00	0,00	2.000,00
1	343	<b>Auszahlungen aus Kapitaltransfers</b>				<b>0,00</b>	<b>0,00</b>	<b>2.000,00</b>
SU	34	<b>Summe Auszahlungen investive Gebarung</b>				<b>0,00</b>	<b>0,00</b>	<b>2.000,00</b>
SA	SA2	<b>Saldo (2) Geldfluss aus der Investiven Gebarung (33-34)</b>				<b>0,00</b>	<b>0,00</b>	<b>-2.000,00</b>
SA	SA3	<b>Saldo (3) Nettofinanzierungssaldo (SA1+SA2)</b>				<b>0,00</b>	<b>0,00</b>	<b>-1.500,00</b>
<b>Finanzierungstätigkeit</b>								
SU	35	<b>Summe Einzahlungen aus der Finanzierungstätigkeit</b>				<b>0,00</b>	<b>0,00</b>	<b>0,00</b>
SU	36	<b>Summe Auszahlungen aus der Finanzierungstätigkeit</b>				<b>0,00</b>	<b>0,00</b>	<b>0,00</b>
SA	SA4	<b>Saldo (4) Geldfluss aus der Finanzierungstätigkeit (35-36)</b>				<b>0,00</b>	<b>0,00</b>	<b>0,00</b>
SA	SA5	<b>Saldo (5) Geldfluss aus VA-wirksamer Gebarung (SA3+SA4)</b>				<b>0,00</b>	<b>0,00</b>	<b>-1.500,00</b>



Gemeinde Wernberg

GKZ 20727

**Voranschlag 2026****Detailnachweis VA / 817 Friedhöfe (einschließlich Einsegnungshallen und Krematorien) - interne Vergütungen enthalten**

Fonds	Konto	Bezeichnung	EVA 2026	EVA 2025	ERA 2024	FVA 2026	FVA 2025	FRA 2024
<b>UA 817</b>		<b>Friedhöfe (einschließlich Einsegnungshallen und Krematorien)</b>						
UA 817	SA0/SA1	SA (0) Nettoerg. (21-22) / SA (1) Geldfluss op. Geb. (31-32)	-8.600,00	-9.600,00	-13.507,98	-7.900,00	-8.800,00	-5.637,26
UA 817	SA00	Saldo (00) Nettoergebnis nach Haushaltsrücklagen (SA0+SA01)	-8.600,00	-9.600,00	-13.507,98			
UA 817	SA2	Saldo (2) Geldfluss aus der Investiven Gebarung (33-34)				0,00	0,00	-6.000,00
UA 817	SA3	Saldo (3) Nettofinanzierungssaldo (SA1+SA2)				-7.900,00	-8.800,00	-11.637,26
UA 817	SA4	Saldo (4) Geldfluss aus der Finanzierungstätigkeit (35-36)				0,00	0,00	0,00
UA 817	SA5	Saldo (5) Geldfluss aus VA-wirksamer Gebarung (SA3+SA4)				-7.900,00	-8.800,00	-11.637,26
<b>A 81</b>		<b>Öffentliche Einrichtungen (sow. nicht Abschnitt 85 zuzuord.)</b>						
A 81	SA0/SA1	SA (0) Nettoerg. (21-22) / SA (1) Geldfluss op. Geb. (31-32)	-339.100,00	-364.600,00	-336.380,07	-334.100,00	-358.000,00	-320.796,17
A 81	SA00	Saldo (00) Nettoergebnis nach Haushaltsrücklagen (SA0+SA01)	-339.100,00	-364.600,00	-336.380,07			
A 81	SA2	Saldo (2) Geldfluss aus der Investiven Gebarung (33-34)				0,00	0,00	-6.000,00
A 81	SA3	Saldo (3) Nettofinanzierungssaldo (SA1+SA2)				-334.100,00	-358.000,00	-326.796,17
A 81	SA4	Saldo (4) Geldfluss aus der Finanzierungstätigkeit (35-36)				0,00	0,00	0,00
A 81	SA5	Saldo (5) Geldfluss aus VA-wirksamer Gebarung (SA3+SA4)				-334.100,00	-358.000,00	-326.796,17

**Voranschlag 2026****Detailnachweis VA / 820 Wirtschaftshöfe - interne Vergütungen enthalten**

Fonds	Konto	Bezeichnung	EVA 2026	EVA 2025	ERA 2024	FVA 2026	FVA 2025	FRA 2024
<b>Fonds 820000</b>		<b>Wirtschaftshöfe Wernberg</b>						
<b>Operative Gebarung</b>								
820000	810109	Leistungserlöse Arbeiter	550.000,00	548.500,00	559.763,25	550.000,00	548.500,00	559.763,25
820000	810209	Leistungserlöse Maschinen MLI	160.000,00	166.800,00	160.275,00	160.000,00	166.800,00	160.275,00
820000	810229	Leistungserlöse Maschinen ML II	22.400,00	33.600,00	24.029,55	22.400,00	33.600,00	24.029,55
820000	816000	Kostenbeiträge für sonst. Leist.	2.000,00	1.500,00	1.317,50	2.000,00	1.500,00	1.347,91
2	2114/3114	Erträge / Einzahlungen aus Leistungen	734.400,00	750.400,00	745.385,30	734.400,00	750.400,00	745.415,71
820000	803000	Veräußerung von technischen Anlagen, Fahrzeugen et	0,00	16.800,00	0,00	0,00	0,00	0,00
820000	829000	Sonstige Erträge	10.000,00	10.000,00	12.370,89	10.000,00	10.000,00	2.910,01
820000	829010	Versicherungsentschädigungen	0,00	1.900,00	26.169,63	0,00	1.900,00	26.169,63
820000	899000	Entn. aus Verr.rückl. zw. operativer Geb. und Proj	8.200,00	0,00	0,00	0,00	0,00	0,00
2	2116/3116	Erträge / Einz. aus Veräußerung/GWG u. sonst. Erträge/Einz.	18.200,00	28.700,00	38.540,52	10.000,00	11.900,00	29.079,64
820000	817200	Erträge aus der Aufl. v. sonst. Rückst.-n.k.Urlaub	0,00	5.000,00	15.375,13	0,00	0,00	0,00
820000	817400	Erträge aus der Aufl. von sonst. Rückst.-Abfertig.	0,00	10.900,00	10.808,50	0,00	0,00	0,00
820000	817500	Erträge aus der Aufl. von sonst. Rückst. -Jubil.	0,00	7.100,00	0,00	0,00	0,00	0,00
820000	890000	Aktivierete Eigenleistungen	5.000,00	5.000,00	8.127,50	0,00	0,00	0,00
2	2117	Nicht finanzierungswirksame operative Erträge	5.000,00	28.000,00	34.311,13	0,00	0,00	0,00
1	211/311	<b>Erträge / Einzahl. aus operativer Verwaltungstätigkeit</b>	<b>757.600,00</b>	<b>807.100,00</b>	<b>818.236,95</b>	<b>744.400,00</b>	<b>762.300,00</b>	<b>774.495,35</b>
820000	860000	Lfd. Transferz. von Bund	0,00	0,00	4.234,71	0,00	0,00	4.234,71
820000	863200	Lfd. Transferz. v. sonst. Trägern öffentl. Rechtes	0,00	100,00	0,00	0,00	100,00	0,00
2	2121/3121	Transferertrag / -zahlungen von Trägern des öffentl. Rechts	0,00	100,00	4.234,71	0,00	100,00	4.234,71
820000	813000	Erträge a. Aufl. von Investitionszuschuss(Kapital)	6.600,00	6.600,00	6.514,89	0,00	0,00	0,00
2	2127	Nicht finanzierungswirksamer Transferertrag	6.600,00	6.600,00	6.514,89	0,00	0,00	0,00
1	212/312	<b>Erträge aus Transfers / Einzahlungen aus Transfers</b>	<b>6.600,00</b>	<b>6.700,00</b>	<b>10.749,60</b>	<b>0,00</b>	<b>100,00</b>	<b>4.234,71</b>
820000	823000	Sonstige Zinserträge	0,00	0,00	0,22	0,00	0,00	0,22
2	2131/3131	Erträge aus Zinsen / Einzahlungen aus Zinserträgen	0,00	0,00	0,22	0,00	0,00	0,22

**Voranschlag 2026****Detailnachweis VA / 820 Wirtschaftshöfe - interne Vergütungen enthalten**

Fonds	Konto	Bezeichnung	EVA 2026	EVA 2025	ERA 2024	FVA 2026	FVA 2025	FRA 2024
<b>1</b>	<b>213/313</b>	<b>Finanzerträge / Einzahlungen aus Finanzerträgen</b>	<b>0,00</b>	<b>0,00</b>	<b>0,22</b>	<b>0,00</b>	<b>0,00</b>	<b>0,22</b>
<b>SU</b>	<b>21/31</b>	<b>Summe Erträge / Einzahlungen operative Gebarung</b>	<b>764.200,00</b>	<b>813.800,00</b>	<b>828.986,77</b>	<b>744.400,00</b>	<b>762.400,00</b>	<b>778.730,28</b>
820000	511000	Geldb. Vertragsbed. in handw. Verwendung	279.500,00	296.800,00	285.471,84	279.500,00	296.800,00	285.471,84
820000	521000	Geldb. der ganzj. beschäftigten Arbeiter:innen	47.100,00	46.400,00	43.700,60	47.100,00	46.400,00	43.700,60
820000	523000	Geldb. der nicht ganzj. besch. Arbeiter:innen	0,00	2.500,00	4.613,64	0,00	2.500,00	4.613,64
820000	565000	Mehrleistungsvergütungen	25.600,00	27.300,00	22.191,77	25.600,00	27.300,00	22.191,77
<b>2</b>	<b>2211/3211</b>	<b>Personalaufwand / Ausz. (Bezüge, Nebengeb., Mehrleistungen)</b>	<b>352.200,00</b>	<b>373.000,00</b>	<b>355.977,85</b>	<b>352.200,00</b>	<b>373.000,00</b>	<b>355.977,85</b>
820000	566000	Zuwendungen aus Anlass v. Dienstjubiläen	14.300,00	7.100,00	0,00	14.300,00	7.100,00	0,00
820000	580000	Dienstgeberbeiträge FLAF	13.900,00	14.400,00	13.392,56	13.900,00	14.400,00	13.392,56
820000	581100	Betriebliche Kollektivversicherung § 72 K-GMG	1.100,00	1.300,00	1.227,62	1.100,00	1.300,00	1.227,62
820000	582000	Sonstiger Dienstgeberbeitrag	77.300,00	81.600,00	76.559,86	77.300,00	81.600,00	76.559,86
820000	582100	Abfertigungsversicherung	11.500,00	10.900,00	10.808,50	11.500,00	10.900,00	10.808,50
<b>2</b>	<b>2212/3212</b>	<b>Gesetzlicher und freiwilliger Sozialaufwand / Auszahlungen</b>	<b>118.100,00</b>	<b>115.300,00</b>	<b>101.988,54</b>	<b>118.100,00</b>	<b>115.300,00</b>	<b>101.988,54</b>
820000	563000	Sonstige Aufwandsentschädigungen	9.200,00	8.700,00	7.211,76	9.200,00	8.700,00	7.211,76
<b>2</b>	<b>2213/3213</b>	<b>Sonstiger Personalaufwand / Ausz. aus sonst. Personalaufw.</b>	<b>9.200,00</b>	<b>8.700,00</b>	<b>7.211,76</b>	<b>9.200,00</b>	<b>8.700,00</b>	<b>7.211,76</b>
820000	591000	Dotierung von Rückstellungen für Abfertigungen	0,00	26.000,00	25.982,17	0,00	0,00	0,00
820000	592000	Dot: von Rückstel. für Jubiläumszuwendungen	1.000,00	0,00	5.967,93	0,00	0,00	0,00
<b>2</b>	<b>2214</b>	<b>Nicht finanzierungswirksamer Personalaufwand</b>	<b>1.000,00</b>	<b>26.000,00</b>	<b>31.950,10</b>	<b>0,00</b>	<b>0,00</b>	<b>0,00</b>
<b>1</b>	<b>221/321</b>	<b>Personalaufwand / Auszahlungen aus Personalaufwand</b>	<b>480.500,00</b>	<b>523.000,00</b>	<b>497.128,25</b>	<b>479.500,00</b>	<b>497.000,00</b>	<b>465.178,15</b>
820000	400000	* Geringwertige Wirtschaftsg. Anlageverm.	10.300,00	7.800,00	8.216,71	10.300,00	7.800,00	8.216,71
820000	451000	Brennstoffe	3.000,00	3.500,00	1.954,16	3.000,00	3.500,00	1.029,10
820000	452000	Treibstoffe	18.200,00	19.700,00	17.627,43	18.200,00	19.700,00	18.514,91
820000	453000	Schmier- und Schleifmittel	800,00	700,00	0,00	800,00	700,00	0,00
820000	454000	Reinigungsmittel	1.000,00	1.200,00	815,30	1.000,00	1.200,00	815,30
820000	456000	Schreib-, Zeichen- und son. Büromittel	600,00	600,00	554,49	600,00	600,00	554,49
820000	458000	Mittel zur. ärztlichen Betreuung	100,00	100,00	127,90	100,00	100,00	127,90
820000	459000	Sonstige Verbrauchsgüter	2.800,00	2.900,00	3.230,21	2.800,00	2.900,00	3.230,21

**Voranschlag 2026****Detailnachweis VA / 820 Wirtschaftshöfe - interne Vergütungen enthalten**

Fonds	Konto	Bezeichnung	EVA 2026	EVA 2025	ERA 2024	FVA 2026	FVA 2025	FRA 2024
2	2221/3221	Gebrauchs- und Verbrauchsgüter, Handelswaren / Auszahlungen	36.800,00	36.500,00	32.526,20	36.800,00	36.500,00	32.488,62
820000	600100	Strom	5.500,00	4.200,00	6.609,97	5.500,00	4.200,00	6.609,97
820000	631000	Telekommunikationsdienste	2.200,00	2.200,00	1.868,37	2.200,00	2.200,00	2.095,78
820000	670000	Versicherungen	27.500,00	25.100,00	23.027,60	27.500,00	25.100,00	23.027,60
2	2222/3222	Verwaltungs- und Betriebsaufwand / Auszahlungen	35.200,00	31.500,00	31.505,94	35.200,00	31.500,00	31.733,35
820000	700000	Miet u. Pachtufwand	2.100,00	2.100,00	1.956,08	2.100,00	2.100,00	1.956,08
2	2223/3223	Leasing- und Mietaufwand / Ausz. für Leasing- u. Mietaufwand	2.100,00	2.100,00	1.956,08	2.100,00	2.100,00	1.956,08
820000	614000	Instandhaltung von Gebäuden	3.200,00	3.100,00	4.778,42	3.200,00	3.100,00	4.778,42
820000	616000	Instandhaltung von Maschinen u. Anlagen	2.500,00	2.200,00	2.470,06	2.500,00	2.200,00	2.470,06
820000	617000	Instandhaltung von Fahrzeugen	23.600,00	43.800,00	50.380,02	23.600,00	43.800,00	51.319,72
820000	618000	Instandhaltung von son. Anlagen	300,00	300,00	0,00	300,00	300,00	0,00
820000	619000	Instandhaltung von Sonderanlagen	200,00	200,00	474,33	200,00	200,00	474,33
2	2224/3224	Instandhaltung / Auszahlungen für Instandhaltung	29.800,00	49.600,00	58.102,83	29.800,00	49.600,00	59.042,53
820000	690000	Schadensfälle - Abschr. v. Ford.	0,00	0,00	433,77	0,00	0,00	0,00
820000	710000	Öffentliche Abgaben ohne Geb. gem. FAG	1.400,00	1.500,00	1.194,01	1.400,00	1.400,00	1.194,01
820000	710100	Kapitalertragssteuer	0,00	0,00	0,06	0,00	0,00	0,06
820000	711000	Gebühren für die Benützung gem. FAG	300,00	300,00	282,43	300,00	300,00	282,43
820000	720109	Kostenbeitrag Arbeiter	15.000,00	25.000,00	26.634,75	15.000,00	25.000,00	26.634,75
820000	720209	Kostenbeitrag Fahrzeuge I	1.500,00	1.500,00	1.500,00	1.500,00	1.500,00	1.500,00
820000	720219	Kostenbeitrag Fahrzeug II	300,00	300,00	461,25	300,00	300,00	461,25
820000	720229	Kostenbeitrag Sachaufwand	0,00	0,00	4.068,24	0,00	0,00	4.068,24
820000	720309	Interne Leistungsverrechnung - Personalkosten ZA	0,00	0,00	39.900,00	0,00	0,00	39.900,00
820000	724000	Reisegebühren	200,00	100,00	68,68	200,00	100,00	68,68
820000	728000	Entgelte für sonstige Leistungen	1.600,00	1.600,00	392,02	1.600,00	1.600,00	392,02
820000	728005	Aus- und Fortbildungskosten	800,00	800,00	821,42	800,00	800,00	821,42
820000	729000	Sonstige Aufwendungen	3.500,00	7.800,00	12.866,12	3.500,00	7.800,00	13.195,92
2	2225/3225	Sonstiger Sachaufwand / Sonstige Auszahl. aus Sachaufwand	24.600,00	38.900,00	88.622,75	24.600,00	38.800,00	88.518,78

**Voranschlag 2026****Detailnachweis VA / 820 Wirtschaftshöfe - interne Vergütungen enthalten**

Fonds	Konto	Bezeichnung	EVA 2026	EVA 2025	ERA 2024	FVA 2026	FVA 2025	FRA 2024
820000	680100	Planm. Afa Immaterielle Vermögenswerte	500,00	500,00	456,00	0,00	0,00	0,00
820000	680200	Planm. Afa Grundstückseinrichtungen/Infrastruktur	200,00	200,00	115,20	0,00	0,00	0,00
820000	680300	Planm. Afa Gebäude/Bauten	12.000,00	12.000,00	11.990,12	0,00	0,00	0,00
820000	680600	Planm. Afa Technische Anlagen, Fahrzeuge/Maschine	57.300,00	46.600,00	46.479,84	0,00	0,00	0,00
820000	680700	Planm. Afa Amts, Betriebs/Geschäftsausstattung	1.000,00	1.100,00	869,14	0,00	0,00	0,00
2	2226/3226	Nicht finanz.wirks. Sachaufw. / Ausz. Inanspruchn.Haftungen	71.000,00	60.400,00	59.910,30	0,00	0,00	0,00
<b>1</b>	<b>222/322</b>	<b>Sachaufwand / Auszahlungen aus Sachaufwand</b>	<b>199.500,00</b>	<b>219.000,00</b>	<b>272.624,10</b>	<b>128.500,00</b>	<b>158.500,00</b>	<b>213.739,36</b>
820000	650700	Zinsen für Finanzschulden - Inland	5.300,00	5.600,00	5.878,83	5.300,00	5.600,00	5.878,83
2	2241/3241	Aufwendungen / Auszahlungen für Zinsen	5.300,00	5.600,00	5.878,83	5.300,00	5.600,00	5.878,83
<b>1</b>	<b>224/324</b>	<b>Finanzaufwand / Auszahlungen aus Finanzaufwand</b>	<b>5.300,00</b>	<b>5.600,00</b>	<b>5.878,83</b>	<b>5.300,00</b>	<b>5.600,00</b>	<b>5.878,83</b>
<b>SU</b>	<b>22/32</b>	<b>Summe Aufwendungen / Auszahlungen operative Gebarung</b>	<b>685.300,00</b>	<b>747.600,00</b>	<b>775.631,18</b>	<b>613.300,00</b>	<b>661.100,00</b>	<b>684.796,34</b>
<b>SA</b>	<b>SA0/SA1</b>	<b>SA (0) Nettoerg. (21-22) / SA (1) Geldfluss op. Geb. (31-32)</b>	<b>78.900,00</b>	<b>66.200,00</b>	<b>53.355,59</b>	<b>131.100,00</b>	<b>101.300,00</b>	<b>93.933,94</b>
820000	794000	Zuweisungen an zweckgebundene Haushaltsrücklagen	0,00	0,00	0,16			
2	2401	Zuweisungen an Haushaltsrücklagen	0,00	0,00	0,16			
<b>1</b>	<b>240</b>	<b>Zuweisungen an Haushaltsrücklagen</b>	<b>0,00</b>	<b>0,00</b>	<b>0,16</b>			
<b>SA</b>	<b>SA01</b>	<b>Saldo (01) Haushaltsrücklagen (230-240)</b>	<b>0,00</b>	<b>0,00</b>	<b>-0,16</b>			
<b>SA</b>	<b>SA00</b>	<b>Saldo (00) Nettoergebnis nach Haushaltsrücklagen (SA0+SA01)</b>	<b>78.900,00</b>	<b>66.200,00</b>	<b>53.355,43</b>			
<b>Investive Gebarung</b>								
820000	803000	Veräußerung von technischen Anlagen, Fahrzeugen et				0,00	16.800,00	0,00
2	3314	Einz. a.d Veräuß. von techn. Anlagen, Fahrzeuge u. Maschinen				0,00	16.800,00	0,00
<b>1</b>	<b>331</b>	<b>Einzahlungen aus der Investitionstätigkeit</b>				<b>0,00</b>	<b>16.800,00</b>	<b>0,00</b>
<b>SU</b>	<b>33</b>	<b>Summe Einzahlungen investive Gebarung</b>				<b>0,00</b>	<b>16.800,00</b>	<b>0,00</b>
820000	070000	Aktivierungsfähige Rechte				6.800,00	6.900,00	0,00
2	3411	Auszahlungen für den Erwerb von immateriellem Vermögen				6.800,00	6.900,00	0,00
820000	040000	Fahrzeuge				0,00	107.300,00	0,00
2	3414	Ausz. f.d. Erwerb von techn. Anlagen, Fahrzeuge u. Maschinen				0,00	107.300,00	0,00

**Voranschlag 2026****Detailnachweis VA / 820 Wirtschaftshöfe - interne Vergütungen enthalten**

Fonds	Konto	Bezeichnung	EVA 2026	EVA 2025	ERA 2024	FVA 2026	FVA 2025	FRA 2024
820000	042000	* Amts-, Betriebs- und Geschäftsausstattung				1.400,00	0,00	0,00
2	3415	Ausz. f.d. Erwerb von Amts-, Betriebs- u.Geschäftsausstatt.				1.400,00	0,00	0,00
<b>1</b>	<b>341</b>	<b>Auszahlungen aus der Investitionstätigkeit</b>				<b>8.200,00</b>	<b>114.200,00</b>	<b>0,00</b>
<b>SU</b>	<b>34</b>	<b>Summe Auszahlungen investive Gebarung</b>				<b>8.200,00</b>	<b>114.200,00</b>	<b>0,00</b>
<b>SA</b>	<b>SA2</b>	<b>Saldo (2) Geldfluss aus der Investiven Gebarung (33-34)</b>				<b>-8.200,00</b>	<b>-97.400,00</b>	<b>0,00</b>
<b>SA</b>	<b>SA3</b>	<b>Saldo (3) Nettofinanzierungssaldo (SA1+SA2)</b>				<b>122.900,00</b>	<b>3.900,00</b>	<b>93.933,94</b>
<b>Finanzierungstätigkeit</b>								
820000	346100	Investitionsdarlehen von Finanz.unt. Inland				0,00	90.000,00	41.180,26
2	3514	Einzahlungen aus Finanzschulden (Finanzunternehmen)				0,00	90.000,00	41.180,26
<b>1</b>	<b>351</b>	<b>Einzahlungen aus der Aufnahme von Finanzschulden</b>				<b>0,00</b>	<b>90.000,00</b>	<b>41.180,26</b>
<b>SU</b>	<b>35</b>	<b>Summe Einzahlungen aus der Finanzierungstätigkeit</b>				<b>0,00</b>	<b>90.000,00</b>	<b>41.180,26</b>
820000	346100	Investitionsdarlehen von Finanz.unt. Inland				61.300,00	50.600,00	42.292,19
2	3614	Auszahlungen aus Finanzschulden				61.300,00	50.600,00	42.292,19
<b>1</b>	<b>361</b>	<b>Auszahlungen aus der Tilgung von Finanzschulden</b>				<b>61.300,00</b>	<b>50.600,00</b>	<b>42.292,19</b>
<b>SU</b>	<b>36</b>	<b>Summe Auszahlungen aus der Finanzierungstätigkeit</b>				<b>61.300,00</b>	<b>50.600,00</b>	<b>42.292,19</b>
<b>SA</b>	<b>SA4</b>	<b>Saldo (4) Geldfluss aus der Finanzierungstätigkeit (35-36)</b>				<b>-61.300,00</b>	<b>39.400,00</b>	<b>-1.111,93</b>
<b>SA</b>	<b>SA5</b>	<b>Saldo (5) Geldfluss aus VA-wirksamer Gebarung (SA3+SA4)</b>				<b>61.600,00</b>	<b>43.300,00</b>	<b>92.822,01</b>
820000	910000	Verrechnung OH u. AOH (Zu-/Rückführung)				8.200,00	0,00	0,00
2	3701	Einzahlungen aus operativer Gebarung für investive Vorhaben				8.200,00	0,00	0,00
<b>1</b>	<b>370</b>	<b>Einzahlungen aus operativer Gebarung für investive Vorhaben</b>				<b>8.200,00</b>	<b>0,00</b>	<b>0,00</b>
<b>SA</b>	<b>SA51</b>	<b>Saldo Geldfluss aus operativer Gebarung für invest. Vorhaben</b>				<b>8.200,00</b>	<b>0,00</b>	<b>0,00</b>

**Voranschlag 2026****Detailnachweis VA / 820 Wirtschaftshöfe - interne Vergütungen enthalten**

Fonds	Konto	Bezeichnung	EVA 2026	EVA 2025	ERA 2024	FVA 2026	FVA 2025	FRA 2024
<b>UA 820</b>		<b>Wirtschaftshöfe</b>						
UA 820	SA0/SA1	SA (0) Nettoerg. (21-22) / SA (1) Geldfluss op. Geb. (31-32)	78.900,00	66.200,00	53.355,59	131.100,00	101.300,00	93.933,94
UA 820	SA00	Saldo (00) Nettoergebnis nach Haushaltsrücklagen (SA0+SA01)	78.900,00	66.200,00	53.355,43			
UA 820	SA2	Saldo (2) Geldfluss aus der Investiven Gebarung (33-34)				-8.200,00	-97.400,00	0,00
UA 820	SA3	Saldo (3) Nettofinanzierungssaldo (SA1+SA2)				122.900,00	3.900,00	93.933,94
UA 820	SA4	Saldo (4) Geldfluss aus der Finanzierungstätigkeit (35-36)				-61.300,00	39.400,00	-1.111,93
UA 820	SA5	Saldo (5) Geldfluss aus VA-wirksamer Gebarung (SA3+SA4)				61.600,00	43.300,00	92.822,01
UA 820	SA51	Saldo Geldfluss aus operativer Gebarung für invest. Vorhaben				8.200,00	0,00	0,00
<b>A 82</b>		<b>Betriebsähnliche Einrichtungen und Betriebe</b>						
A 82	SA0/SA1	SA (0) Nettoerg. (21-22) / SA (1) Geldfluss op. Geb. (31-32)	78.900,00	66.200,00	53.355,59	131.100,00	101.300,00	93.933,94
A 82	SA00	Saldo (00) Nettoergebnis nach Haushaltsrücklagen (SA0+SA01)	78.900,00	66.200,00	53.355,43			
A 82	SA2	Saldo (2) Geldfluss aus der Investiven Gebarung (33-34)				-8.200,00	-97.400,00	0,00
A 82	SA3	Saldo (3) Nettofinanzierungssaldo (SA1+SA2)				122.900,00	3.900,00	93.933,94
A 82	SA4	Saldo (4) Geldfluss aus der Finanzierungstätigkeit (35-36)				-61.300,00	39.400,00	-1.111,93
A 82	SA5	Saldo (5) Geldfluss aus VA-wirksamer Gebarung (SA3+SA4)				61.600,00	43.300,00	92.822,01
A 82	SA51	Saldo Geldfluss aus operativer Gebarung für invest. Vorhaben				8.200,00	0,00	0,00

## Voranschlag 2026

### Detailnachweis VA / 831 Freibäder - interne Vergütungen enthalten

Fonds	Konto	Bezeichnung	EVA 2026	EVA 2025	ERA 2024	FVA 2026	FVA 2025	FRA 2024
<b>Fonds 831000</b>		<b>Gemeindebad</b>						
<b>Operative Gebarung</b>								
831000	811000	Miet- und Pächterträge	1.700,00	1.700,00	2.000,00	1.700,00	1.700,00	2.000,00
2	2115/3115	Erträge / Einzahlungen aus Besitz und wirtschaftl. Tätigkeit	1.700,00	1.700,00	2.000,00	1.700,00	1.700,00	2.000,00
831000	828000	Rückersätze von Aufwendungen	0,00	0,00	705,84	0,00	0,00	705,84
831000	829000	Sonstige Erträge	1.500,00	1.600,00	1.500,00	1.500,00	1.600,00	1.500,00
831000	829010	Versicherungsentschädigungen	0,00	1.000,00	188,88	0,00	1.000,00	188,88
831000	899000	Entn. aus Verr.rückl. zw. operativer Geb. und Proj	15.000,00	0,00	0,00	0,00	0,00	0,00
2	2116/3116	Erträge / Einz. aus Veräußerung/GWG u. sonst. Erträge/Einz.	16.500,00	2.600,00	2.394,72	1.500,00	2.600,00	2.394,72
1	211/311	<b>Erträge / Einzahl. aus operativer Verwaltungstätigkeit</b>	<b>18.200,00</b>	<b>4.300,00</b>	<b>4.394,72</b>	<b>3.200,00</b>	<b>4.300,00</b>	<b>4.394,72</b>
831000	813000	Erträge a. Aufl. von Investitionszuschuss(Kapital)	20.000,00	20.000,00	19.885,40	0,00	0,00	0,00
2	2127	Nicht finanzierungswirksamer Transferertrag	20.000,00	20.000,00	19.885,40	0,00	0,00	0,00
1	212/312	<b>Erträge aus Transfers / Einzahlungen aus Transfers</b>	<b>20.000,00</b>	<b>20.000,00</b>	<b>19.885,40</b>	<b>0,00</b>	<b>0,00</b>	<b>0,00</b>
SU	21/31	<b>Summe Erträge / Einzahlungen operative Gebarung</b>	<b>38.200,00</b>	<b>24.300,00</b>	<b>24.280,12</b>	<b>3.200,00</b>	<b>4.300,00</b>	<b>4.394,72</b>
831000	511000	Geldb. Vertragsbed. in handw. Verwendung	5.300,00	5.200,00	4.955,12	5.300,00	5.200,00	4.955,12
831000	523000	Geldb. der nicht ganzj. besch. Arbeiter:innen	0,00	1.800,00	4.210,20	0,00	1.800,00	4.210,20
831000	565000	Mehrleistungsvergütungen	200,00	400,00	779,48	200,00	400,00	779,48
2	2211/3211	Personalaufwand / Ausz. (Bezüge, Nebengeb., Mehrleistungen)	5.500,00	7.400,00	9.944,80	5.500,00	7.400,00	9.944,80
831000	580000	Dienstgeberbeiträge FLAF	200,00	300,00	364,26	200,00	300,00	364,26
831000	581100	Betriebliche Kollektivversicherung § 72 K-GMG	100,00	100,00	99,18	100,00	100,00	99,18
831000	582000	Sonstiger Dienstgeberbeitrag	1.200,00	1.600,00	2.078,11	1.200,00	1.600,00	2.078,11
2	2212/3212	Gesetzlicher und freiwilliger Sozialaufwand / Auszahlungen	1.500,00	2.000,00	2.541,55	1.500,00	2.000,00	2.541,55
831000	593000	Dot. von Rückstellungen für nicht kons. Urlaube	0,00	400,00	447,21	0,00	0,00	0,00
2	2214	Nicht finanzierungswirksamer Personalaufwand	0,00	400,00	447,21	0,00	0,00	0,00
1	221/321	<b>Personalaufwand / Auszahlungen aus Personalaufwand</b>	<b>7.000,00</b>	<b>9.800,00</b>	<b>12.933,56</b>	<b>7.000,00</b>	<b>9.400,00</b>	<b>12.486,35</b>
831000	400000	Geringwertige Wirtschaftsg. Anlageverm.	1.000,00	800,00	756,69	1.000,00	800,00	756,69



## Voranschlag 2026

### Detailnachweis VA / 831 Freibäder - interne Vergütungen enthalten

Fonds	Konto	Bezeichnung	EVA 2026	EVA 2025	ERA 2024	FVA 2026	FVA 2025	FRA 2024
831000	454000	Reinigungsmittel	2.000,00	2.300,00	2.326,25	2.000,00	2.300,00	2.326,25
831000	457000	Druckwerke	500,00	500,00	0,00	500,00	500,00	0,00
831000	459000	Sonstige Verbrauchsgüter	2.000,00	1.000,00	653,73	2.000,00	1.000,00	653,73
2	2221/3221	Gebrauchs- und Verbrauchsgüter, Handelswaren / Auszahlungen	5.500,00	4.600,00	3.736,67	5.500,00	4.600,00	3.736,67
831000	600100	Strom	3.700,00	5.400,00	4.043,17	3.700,00	5.400,00	4.167,22
831000	620000	Transporte	0,00	0,00	7.627,23	0,00	0,00	7.627,23
831000	631000	Telekommunikationsdienste	1.200,00	1.000,00	1.024,90	1.200,00	1.000,00	1.096,01
831000	670000	Versicherungen	400,00	400,00	303,38	400,00	400,00	303,38
2	2222/3222	Verwaltungs- und Betriebsaufwand / Auszahlungen	5.300,00	6.800,00	12.998,68	5.300,00	6.800,00	13.193,84
831000	700000	Miet u. Pachtaufwand	800,00	700,00	634,39	800,00	700,00	634,39
2	2223/3223	Leasing- und Mietaufwand / Ausz. für Leasing- u. Mietaufwand	800,00	700,00	634,39	800,00	700,00	634,39
831000	618000	Instandhaltung von son. Anlagen	2.500,00	2.500,00	865,64	2.500,00	2.500,00	865,64
831000	619000	Instandhaltung von Sonderanlagen	2.000,00	6.500,00	438,69	2.000,00	6.500,00	438,69
2	2224/3224	Instandhaltung / Auszahlungen für Instandhaltung	4.500,00	9.000,00	1.304,33	4.500,00	9.000,00	1.304,33
831000	690000	Schadensfälle - Abschr. v. Ford.	0,00	0,00	334,29	0,00	0,00	0,00
831000	710000	Öffentliche Abgaben ohne Geb. gem. FAG	500,00	400,00	398,24	500,00	400,00	398,24
831000	711000	Gebühren für die Benützung gem. FAG	1.200,00	1.200,00	981,50	1.200,00	1.200,00	981,50
831000	720109	Kostenbeitrag Arbeiter	40.000,00	27.000,00	22.644,00	40.000,00	27.000,00	22.644,00
831000	720209	Kostenbeitrag Fahrzeuge I	16.500,00	9.000,00	7.395,00	16.500,00	9.000,00	7.395,00
831000	720219	Kostenbeitrag Fahrzeug II	2.000,00	2.000,00	1.158,75	2.000,00	2.000,00	1.158,75
831000	724000	Reisegebühren	0,00	0,00	12,84	0,00	0,00	12,84
831000	726000	Mitgliedsbeiträge an Institutionen	200,00	200,00	230,00	200,00	200,00	230,00
831000	728000	Entgelte für sonstige Leistungen	1.500,00	1.000,00	881,36	1.500,00	1.000,00	881,36
831000	728005	Aus- und Fortbildungskosten	0,00	0,00	1.192,00	0,00	0,00	1.192,00
831000	729000	Sonstige Aufwendungen	0,00	700,00	401,34	0,00	700,00	0,00
2	2225/3225	Sonstiger Sachaufwand / Sonstige Auszahl. aus Sachaufwand	61.900,00	41.500,00	35.629,32	61.900,00	41.500,00	34.893,69
831000	680200	Planm. Afa Grundstückseinrichtungen/Infrastruktur	300,00	300,00	228,74	0,00	0,00	0,00

Gemeinde Wernberg

GKZ 20727

## Voranschlag 2026

### Detailnachweis VA / 831 Freibäder - interne Vergütungen enthalten

Fonds	Konto	Bezeichnung	EVA 2026	EVA 2025	ERA 2024	FVA 2026	FVA 2025	FRA 2024
831000	680500	Planm. Afa Sonderanlagen	25.800,00	25.800,00	25.217,92	0,00	0,00	0,00
831000	680700	Planm. Afa Amts, Betriebs/Geschäftsausstattung	1.300,00	1.300,00	1.101,55	0,00	0,00	0,00
2	2226/3226	Nicht finanz.wirks. Sachaufw. / Ausz. Inanspruchn.Haftungen	27.400,00	27.400,00	26.548,21	0,00	0,00	0,00
<b>1</b>	<b>222/322</b>	<b>Sachaufwand / Auszahlungen aus Sachaufwand</b>	<b>105.400,00</b>	<b>90.000,00</b>	<b>80.851,60</b>	<b>78.000,00</b>	<b>62.600,00</b>	<b>53.762,92</b>
<b>SU</b>	<b>22/32</b>	<b>Summe Aufwendungen / Auszahlungen operative Gebarung</b>	<b>112.400,00</b>	<b>99.800,00</b>	<b>93.785,16</b>	<b>85.000,00</b>	<b>72.000,00</b>	<b>66.249,27</b>
<b>SA</b>	<b>SA0/SA1</b>	<b>SA (0) Nettoerg. (21-22) / SA (1) Geldfluss op. Geb. (31-32)</b>	<b>-74.200,00</b>	<b>-75.500,00</b>	<b>-69.505,04</b>	<b>-81.800,00</b>	<b>-67.700,00</b>	<b>-61.854,55</b>
<b>SA</b>	<b>SA01</b>	<b>Saldo (01) Haushaltsrücklagen (230-240)</b>	<b>0,00</b>	<b>0,00</b>	<b>0,00</b>			
<b>SA</b>	<b>SA00</b>	<b>Saldo (00) Nettoergebnis nach Haushaltsrücklagen (SA0+SA01)</b>	<b>-74.200,00</b>	<b>-75.500,00</b>	<b>-69.505,04</b>			
<b>Investive Gebarung</b>								
831000	300742	Kaptransf.v.Bund KIG				60.000,00	0,00	0,00
831000	301000	Kapitaltransf. von Ländern, -fonds und -kammern				99.900,00	0,00	0,00
2	3331	Kapitaltransferzahlungen von Trägern des öffentlichen Rechts				159.900,00	0,00	0,00
831000	309000	Kapitaltransfers von der Europäischen Union				125.100,00	0,00	0,00
2	3335	Kapitaltransferzahlungen vom Ausland				125.100,00	0,00	0,00
<b>1</b>	<b>333</b>	<b>Einzahlungen aus Kapitaltransfers</b>				<b>285.000,00</b>	<b>0,00</b>	<b>0,00</b>
<b>SU</b>	<b>33</b>	<b>Summe Einzahlungen investive Gebarung</b>				<b>285.000,00</b>	<b>0,00</b>	<b>0,00</b>
831000	061000	Im Bau befindliche Gebäude und Bauten				300.000,00	25.000,00	0,00
2	3413	Auszahlungen für den Erwerb von Gebäuden und Bauten				300.000,00	25.000,00	0,00
<b>1</b>	<b>341</b>	<b>Auszahlungen aus der Investitionstätigkeit</b>				<b>300.000,00</b>	<b>25.000,00</b>	<b>0,00</b>
<b>SU</b>	<b>34</b>	<b>Summe Auszahlungen investive Gebarung</b>				<b>300.000,00</b>	<b>25.000,00</b>	<b>0,00</b>
<b>SA</b>	<b>SA2</b>	<b>Saldo (2) Geldfluss aus der Investiven Gebarung (33-34)</b>				<b>-15.000,00</b>	<b>-25.000,00</b>	<b>0,00</b>
<b>SA</b>	<b>SA3</b>	<b>Saldo (3) Nettofinanzierungssaldo (SA1+SA2)</b>				<b>-96.800,00</b>	<b>-92.700,00</b>	<b>-61.854,55</b>
<b>Finanzierungstätigkeit</b>								
<b>SU</b>	<b>35</b>	<b>Summe Einzahlungen aus der Finanzierungstätigkeit</b>				<b>0,00</b>	<b>0,00</b>	<b>0,00</b>
<b>SU</b>	<b>36</b>	<b>Summe Auszahlungen aus der Finanzierungstätigkeit</b>				<b>0,00</b>	<b>0,00</b>	<b>0,00</b>
<b>SA</b>	<b>SA4</b>	<b>Saldo (4) Geldfluss aus der Finanzierungstätigkeit (35-36)</b>				<b>0,00</b>	<b>0,00</b>	<b>0,00</b>

01.12.2025

Gemeinde Wernberg

GKZ 20727

## Voranschlag 2026

### Detailnachweis VA / 831 Freibäder - interne Vergütungen enthalten

Fonds	Konto	Bezeichnung	EVA 2026	EVA 2025	ERA 2024	FVA 2026	FVA 2025	FRA 2024
<b>SA</b>	<b>SA5</b>	<b>Saldo (5) Geldfluss aus VA-wirksamer Gebarung (SA3+SA4)</b>				<b>-96.800,00</b>	<b>-92.700,00</b>	<b>-61.854,55</b>
831000	910000	Verrechnung OH u. AOH (Zu-/Rückführung)				15.000,00	0,00	0,00
2	3701	Einzahlungen aus operativer Gebarung für investive Vorhaben				15.000,00	0,00	0,00
<b>1</b>	<b>370</b>	<b>Einzahlungen aus operativer Gebarung für investive Vorhaben</b>				<b>15.000,00</b>	<b>0,00</b>	<b>0,00</b>
<b>SA</b>	<b>SA51</b>	<b>Saldo Geldfluss aus operativer Gebarung für invest. Vorhaben</b>				<b>15.000,00</b>	<b>0,00</b>	<b>0,00</b>
<b>Fonds 831010 Gemeindebad-Kiosk</b>								
<b>Operative Gebarung</b>								
<b>SU</b>	<b>21/31</b>	<b>Summe Erträge / Einzahlungen operative Gebarung</b>	<b>0,00</b>	<b>0,00</b>	<b>0,00</b>	<b>0,00</b>	<b>0,00</b>	<b>0,00</b>
<b>SU</b>	<b>22/32</b>	<b>Summe Aufwendungen / Auszahlungen operative Gebarung</b>	<b>0,00</b>	<b>0,00</b>	<b>0,00</b>	<b>0,00</b>	<b>0,00</b>	<b>0,00</b>
<b>SA</b>	<b>SA0/SA1</b>	<b>SA (0) Nettoerg. (21-22) / SA (1) Geldfluss op. Geb. (31-32)</b>	<b>0,00</b>	<b>0,00</b>	<b>0,00</b>	<b>0,00</b>	<b>0,00</b>	<b>0,00</b>
<b>SA</b>	<b>SA01</b>	<b>Saldo (01) Haushaltsrücklagen (230-240)</b>	<b>0,00</b>	<b>0,00</b>	<b>0,00</b>			
<b>SA</b>	<b>SA00</b>	<b>Saldo (00) Nettoergebnis nach Haushaltsrücklagen (SA0+SA01)</b>	<b>0,00</b>	<b>0,00</b>	<b>0,00</b>			
<b>Investive Gebarung</b>								
<b>SU</b>	<b>33</b>	<b>Summe Einzahlungen investive Gebarung</b>				<b>0,00</b>	<b>0,00</b>	<b>0,00</b>
<b>SU</b>	<b>34</b>	<b>Summe Auszahlungen investive Gebarung</b>				<b>0,00</b>	<b>0,00</b>	<b>0,00</b>
<b>SA</b>	<b>SA2</b>	<b>Saldo (2) Geldfluss aus der Investiven Gebarung (33-34)</b>				<b>0,00</b>	<b>0,00</b>	<b>0,00</b>
<b>SA</b>	<b>SA3</b>	<b>Saldo (3) Nettofinanzierungssaldo (SA1+SA2)</b>				<b>0,00</b>	<b>0,00</b>	<b>0,00</b>
<b>Finanzierungstätigkeit</b>								
<b>SU</b>	<b>35</b>	<b>Summe Einzahlungen aus der Finanzierungstätigkeit</b>				<b>0,00</b>	<b>0,00</b>	<b>0,00</b>
<b>SU</b>	<b>36</b>	<b>Summe Auszahlungen aus der Finanzierungstätigkeit</b>				<b>0,00</b>	<b>0,00</b>	<b>0,00</b>
<b>SA</b>	<b>SA4</b>	<b>Saldo (4) Geldfluss aus der Finanzierungstätigkeit (35-36)</b>				<b>0,00</b>	<b>0,00</b>	<b>0,00</b>
<b>SA</b>	<b>SA5</b>	<b>Saldo (5) Geldfluss aus VA-wirksamer Gebarung (SA3+SA4)</b>				<b>0,00</b>	<b>0,00</b>	<b>0,00</b>

## Voranschlag 2026

### Detailnachweis VA / 831 Freibäder - interne Vergütungen enthalten

Fonds	Konto	Bezeichnung	EVA 2026	EVA 2025	ERA 2024	FVA 2026	FVA 2025	FRA 2024
<b>UA 831</b>		<b>Freibäder</b>						
UA 831	SA0/SA1	SA (0) Nettoerg. (21-22) / SA (1) Geldfluss op. Geb. (31-32)	-74.200,00	-75.500,00	-69.505,04	-81.800,00	-67.700,00	-61.854,55
UA 831	SA00	Saldo (00) Nettoergebnis nach Haushaltsrücklagen (SA0+SA01)	-74.200,00	-75.500,00	-69.505,04			
UA 831	SA2	Saldo (2) Geldfluss aus der Investiven Gebarung (33-34)				-15.000,00	-25.000,00	0,00
UA 831	SA3	Saldo (3) Nettofinanzierungssaldo (SA1+SA2)				-96.800,00	-92.700,00	-61.854,55
UA 831	SA4	Saldo (4) Geldfluss aus der Finanzierungstätigkeit (35-36)				0,00	0,00	0,00
UA 831	SA5	Saldo (5) Geldfluss aus VA-wirksamer Gebarung (SA3+SA4)				-96.800,00	-92.700,00	-61.854,55
UA 831	SA51	Saldo Geldfluss aus operativer Gebarung für invest. Vorhaben				15.000,00	0,00	0,00
<b>A 83</b>		<b>Betriebsähnliche Einrichtungen und Betriebe (Fortsetzung)</b>						
A 83	SA0/SA1	SA (0) Nettoerg. (21-22) / SA (1) Geldfluss op. Geb. (31-32)	-74.200,00	-75.500,00	-69.505,04	-81.800,00	-67.700,00	-61.854,55
A 83	SA00	Saldo (00) Nettoergebnis nach Haushaltsrücklagen (SA0+SA01)	-74.200,00	-75.500,00	-69.505,04			
A 83	SA2	Saldo (2) Geldfluss aus der Investiven Gebarung (33-34)				-15.000,00	-25.000,00	0,00
A 83	SA3	Saldo (3) Nettofinanzierungssaldo (SA1+SA2)				-96.800,00	-92.700,00	-61.854,55
A 83	SA4	Saldo (4) Geldfluss aus der Finanzierungstätigkeit (35-36)				0,00	0,00	0,00
A 83	SA5	Saldo (5) Geldfluss aus VA-wirksamer Gebarung (SA3+SA4)				-96.800,00	-92.700,00	-61.854,55
A 83	SA51	Saldo Geldfluss aus operativer Gebarung für invest. Vorhaben				15.000,00	0,00	0,00

Gemeinde Wernberg

GKZ 20727

## Voranschlag 2026

### Detailnachweis VA / 840 Grundbesitz - interne Vergütungen enthalten

Fonds	Konto	Bezeichnung	EVA 2026	EVA 2025	ERA 2024	FVA 2026	FVA 2025	FRA 2024
<b>Fonds 840100</b>		<b>Grundbesitz</b>						
<b>Operative Gebarung</b>								
840100	861100	Transfers von Ländern Bedarfsmittelzuw.	0,00	0,00	40.100,00	0,00	0,00	40.100,00
2	2121/3121	Transferertrag / -zahlungen von Trägern des öffentl. Rechts	0,00	0,00	40.100,00	0,00	0,00	40.100,00
<b>1</b>	<b>212/312</b>	<b>Erträge aus Transfers / Einzahlungen aus Transfers</b>	<b>0,00</b>	<b>0,00</b>	<b>40.100,00</b>	<b>0,00</b>	<b>0,00</b>	<b>40.100,00</b>
<b>SU</b>	<b>21/31</b>	<b>Summe Erträge / Einzahlungen operative Gebarung</b>	<b>0,00</b>	<b>0,00</b>	<b>40.100,00</b>	<b>0,00</b>	<b>0,00</b>	<b>40.100,00</b>
840100	710000	Öffentliche Abgaben ohne Geb. gem. FAG	500,00	500,00	404,84	500,00	500,00	404,84
2	2225/3225	Sonstiger Sachaufwand / Sonstige Auszahl. aus Sachaufwand	500,00	500,00	404,84	500,00	500,00	404,84
<b>1</b>	<b>222/322</b>	<b>Sachaufwand / Auszahlungen aus Sachaufwand</b>	<b>500,00</b>	<b>500,00</b>	<b>404,84</b>	<b>500,00</b>	<b>500,00</b>	<b>404,84</b>
840100	650100	Zinsen für Finanzschulden - Land	0,00	0,00	595,32	0,00	0,00	595,32
2	2241/3241	Aufwendungen / Auszahlungen für Zinsen	0,00	0,00	595,32	0,00	0,00	595,32
<b>1</b>	<b>224/324</b>	<b>Finanzaufwand / Auszahlungen aus Finanzaufwand</b>	<b>0,00</b>	<b>0,00</b>	<b>595,32</b>	<b>0,00</b>	<b>0,00</b>	<b>595,32</b>
<b>SU</b>	<b>22/32</b>	<b>Summe Aufwendungen / Auszahlungen operative Gebarung</b>	<b>500,00</b>	<b>500,00</b>	<b>1.000,16</b>	<b>500,00</b>	<b>500,00</b>	<b>1.000,16</b>
<b>SA</b>	<b>SA0/SA1</b>	<b>SA (0) Nettoerg. (21-22) / SA (1) Geldfluss op. Geb. (31-32)</b>	<b>-500,00</b>	<b>-500,00</b>	<b>39.099,84</b>	<b>-500,00</b>	<b>-500,00</b>	<b>39.099,84</b>
<b>SA</b>	<b>SA01</b>	<b>Saldo (01) Haushaltsrücklagen (230-240)</b>	<b>0,00</b>	<b>0,00</b>	<b>0,00</b>			
<b>SA</b>	<b>SA00</b>	<b>Saldo (00) Nettoergebnis nach Haushaltsrücklagen (SA0+SA01)</b>	<b>-500,00</b>	<b>-500,00</b>	<b>39.099,84</b>			
<b>Investive Gebarung</b>								
<b>SU</b>	<b>33</b>	<b>Summe Einzahlungen investive Gebarung</b>				<b>0,00</b>	<b>0,00</b>	<b>0,00</b>
<b>SU</b>	<b>34</b>	<b>Summe Auszahlungen investive Gebarung</b>				<b>0,00</b>	<b>0,00</b>	<b>0,00</b>
<b>SA</b>	<b>SA2</b>	<b>Saldo (2) Geldfluss aus der Investiven Gebarung (33-34)</b>				<b>0,00</b>	<b>0,00</b>	<b>0,00</b>
<b>SA</b>	<b>SA3</b>	<b>Saldo (3) Nettofinanzierungssaldo (SA1+SA2)</b>				<b>-500,00</b>	<b>-500,00</b>	<b>39.099,84</b>
<b>Finanzierungstätigkeit</b>								
<b>SU</b>	<b>35</b>	<b>Summe Einzahlungen aus der Finanzierungstätigkeit</b>				<b>0,00</b>	<b>0,00</b>	<b>0,00</b>
840100	341000	Investitionsdarlehen von Ländern				0,00	0,00	39.688,27
2	3611	Ausz. aus empf. Darl. von öffentl. Körpersch. u. Rechtsträg.				0,00	0,00	39.688,27

## Voranschlag 2026

### Detailnachweis VA / 840 Grundbesitz - interne Vergütungen enthalten

Fonds	Konto	Bezeichnung	EVA 2026	EVA 2025	ERA 2024	FVA 2026	FVA 2025	FRA 2024
1	361	Auszahlungen aus der Tilgung von Finanzschulden				0,00	0,00	39.688,27
SU	36	Summe Auszahlungen aus der Finanzierungstätigkeit				0,00	0,00	39.688,27
SA	SA4	Saldo (4) Geldfluss aus der Finanzierungstätigkeit (35-36)				0,00	0,00	-39.688,27
SA	SA5	Saldo (5) Geldfluss aus VA-wirksamer Gebarung (SA3+SA4)				-500,00	-500,00	-588,43
<b>Fonds 840300      Baumkataster Grundbesitz</b>								
<b>Operative Gebarung</b>								
SU	21/31	Summe Erträge / Einzahlungen operative Gebarung	0,00	0,00	0,00	0,00	0,00	0,00
840300	619000	Instandhaltung von Sonderanlagen	3.000,00	3.000,00	2.803,20	3.000,00	3.000,00	2.803,20
2	2224/3224	Instandhaltung / Auszahlungen für Instandhaltung	3.000,00	3.000,00	2.803,20	3.000,00	3.000,00	2.803,20
840300	720209	Kostenbeitrag Fahrzeuge I	1.000,00	900,00	540,00	1.000,00	900,00	540,00
840300	728000	Entgelte für sonstige Leistungen	500,00	500,00	2.825,11	500,00	500,00	2.825,11
2	2225/3225	Sonstiger Sachaufwand / Sonstige Auszahl. aus Sachaufwand	1.500,00	1.400,00	3.365,11	1.500,00	1.400,00	3.365,11
1	222/322	Sachaufwand / Auszahlungen aus Sachaufwand	4.500,00	4.400,00	6.168,31	4.500,00	4.400,00	6.168,31
SU	22/32	Summe Aufwendungen / Auszahlungen operative Gebarung	4.500,00	4.400,00	6.168,31	4.500,00	4.400,00	6.168,31
SA	SA0/SA1	SA (0) Nettoerg. (21-22) / SA (1) Geldfluss op. Geb. (31-32)	-4.500,00	-4.400,00	-6.168,31	-4.500,00	-4.400,00	-6.168,31
SA	SA01	Saldo (01) Haushaltsrücklagen (230-240)	0,00	0,00	0,00			
SA	SA00	Saldo (00) Nettoergebnis nach Haushaltsrücklagen (SA0+SA01)	-4.500,00	-4.400,00	-6.168,31			
<b>Investive Gebarung</b>								
SU	33	Summe Einzahlungen investive Gebarung				0,00	0,00	0,00
SU	34	Summe Auszahlungen investive Gebarung				0,00	0,00	0,00
SA	SA2	Saldo (2) Geldfluss aus der Investiven Gebarung (33-34)				0,00	0,00	0,00
SA	SA3	Saldo (3) Nettofinanzierungssaldo (SA1+SA2)				-4.500,00	-4.400,00	-6.168,31
<b>Finanzierungstätigkeit</b>								
SU	35	Summe Einzahlungen aus der Finanzierungstätigkeit				0,00	0,00	0,00

Gemeinde Wernberg

GKZ 20727

**Voranschlag 2026****Detailnachweis VA / 840 Grundbesitz - interne Vergütungen enthalten**

Fonds	Konto	Bezeichnung	EVA 2026	EVA 2025	ERA 2024	FVA 2026	FVA 2025	FRA 2024
<b>SU 36</b>		<b>Summe Auszahlungen aus der Finanzierungstätigkeit</b>				<b>0,00</b>	<b>0,00</b>	<b>0,00</b>
<b>SA SA4</b>		<b>Saldo (4) Geldfluss aus der Finanzierungstätigkeit (35-36)</b>				<b>0,00</b>	<b>0,00</b>	<b>0,00</b>
<b>SA SA5</b>		<b>Saldo (5) Geldfluss aus VA-wirksamer Gebarung (SA3+SA4)</b>				<b>-4.500,00</b>	<b>-4.400,00</b>	<b>-6.168,31</b>
<b>UA 840</b>		<b>Grundbesitz</b>						
UA 840	SA0/SA1	SA (0) Nettoerg. (21-22) / SA (1) Geldfluss op. Geb. (31-32)	-5.000,00	-4.900,00	32.931,53	-5.000,00	-4.900,00	32.931,53
UA 840	SA00	Saldo (00) Nettoergebnis nach Haushaltsrücklagen (SA0+SA01)	-5.000,00	-4.900,00	32.931,53			
UA 840	SA2	Saldo (2) Geldfluss aus der Investiven Gebarung (33-34)				0,00	0,00	0,00
UA 840	SA3	Saldo (3) Nettofinanzierungssaldo (SA1+SA2)				-5.000,00	-4.900,00	32.931,53
UA 840	SA4	Saldo (4) Geldfluss aus der Finanzierungstätigkeit (35-36)				0,00	0,00	-39.688,27
UA 840	SA5	Saldo (5) Geldfluss aus VA-wirksamer Gebarung (SA3+SA4)				-5.000,00	-4.900,00	-6.756,74

**Voranschlag 2026****Detailnachweis VA / 841 Grundstücksgleiche Rechte - interne Vergütungen enthalten**

Fonds	Konto	Bezeichnung	EVA 2026	EVA 2025	ERA 2024	FVA 2026	FVA 2025	FRA 2024
<b>Fonds 841000</b>		<b>Grundstücksgleiche Rechte</b>						
<b>Operative Gebarung</b>								
841000	811000	Miet- und Pächterträge	7.000,00	7.000,00	7.000,00	7.000,00	7.000,00	7.000,00
2	2115/3115	Erträge / Einzahlungen aus Besitz und wirtschaftl. Tätigkeit	7.000,00	7.000,00	7.000,00	7.000,00	7.000,00	7.000,00
841000	829000	Sonstige Erträge	100,00	100,00	132,51	100,00	100,00	132,51
2	2116/3116	Erträge / Einz. aus Veräußerung/GWG u. sonst. Erträge/Einz.	100,00	100,00	132,51	100,00	100,00	132,51
1	211/311	<b>Erträge / Einzahl. aus operativer Verwaltungstätigkeit</b>	<b>7.100,00</b>	<b>7.100,00</b>	<b>7.132,51</b>	<b>7.100,00</b>	<b>7.100,00</b>	<b>7.132,51</b>
SU	21/31	<b>Summe Erträge / Einzahlungen operative Gebarung</b>	<b>7.100,00</b>	<b>7.100,00</b>	<b>7.132,51</b>	<b>7.100,00</b>	<b>7.100,00</b>	<b>7.132,51</b>
841000	728000	Entgelte für sonstige Leistungen	7.100,00	7.000,00	6.650,00	7.100,00	7.000,00	6.645,45
2	2225/3225	Sonstiger Sachaufwand / Sonstige Auszahl. aus Sachaufwand	7.100,00	7.000,00	6.650,00	7.100,00	7.000,00	6.645,45
1	222/322	<b>Sachaufwand / Auszahlungen aus Sachaufwand</b>	<b>7.100,00</b>	<b>7.000,00</b>	<b>6.650,00</b>	<b>7.100,00</b>	<b>7.000,00</b>	<b>6.645,45</b>
SU	22/32	<b>Summe Aufwendungen / Auszahlungen operative Gebarung</b>	<b>7.100,00</b>	<b>7.000,00</b>	<b>6.650,00</b>	<b>7.100,00</b>	<b>7.000,00</b>	<b>6.645,45</b>
SA	SA0/SA1	<b>SA (0) Nettoerg. (21-22) / SA (1) Geldfluss op. Geb. (31-32)</b>	<b>0,00</b>	<b>100,00</b>	<b>482,51</b>	<b>0,00</b>	<b>100,00</b>	<b>487,06</b>
SA	SA01	<b>Saldo (01) Haushaltsrücklagen (230-240)</b>	<b>0,00</b>	<b>0,00</b>	<b>0,00</b>			
SA	SA00	<b>Saldo (00) Nettoergebnis nach Haushaltsrücklagen (SA0+SA01)</b>	<b>0,00</b>	<b>100,00</b>	<b>482,51</b>			
<b>Investive Gebarung</b>								
SU	33	<b>Summe Einzahlungen investive Gebarung</b>				<b>0,00</b>	<b>0,00</b>	<b>0,00</b>
SU	34	<b>Summe Auszahlungen investive Gebarung</b>				<b>0,00</b>	<b>0,00</b>	<b>0,00</b>
SA	SA2	<b>Saldo (2) Geldfluss aus der Investiven Gebarung (33-34)</b>				<b>0,00</b>	<b>0,00</b>	<b>0,00</b>
SA	SA3	<b>Saldo (3) Nettofinanzierungssaldo (SA1+SA2)</b>				<b>0,00</b>	<b>100,00</b>	<b>487,06</b>
<b>Finanzierungstätigkeit</b>								
SU	35	<b>Summe Einzahlungen aus der Finanzierungstätigkeit</b>				<b>0,00</b>	<b>0,00</b>	<b>0,00</b>
SU	36	<b>Summe Auszahlungen aus der Finanzierungstätigkeit</b>				<b>0,00</b>	<b>0,00</b>	<b>0,00</b>
SA	SA4	<b>Saldo (4) Geldfluss aus der Finanzierungstätigkeit (35-36)</b>				<b>0,00</b>	<b>0,00</b>	<b>0,00</b>
SA	SA5	<b>Saldo (5) Geldfluss aus VA-wirksamer Gebarung (SA3+SA4)</b>				<b>0,00</b>	<b>100,00</b>	<b>487,06</b>



Gemeinde Wernberg

GKZ 20727

**Voranschlag 2026****Detailnachweis VA / 841 Grundstücksgleiche Rechte - interne Vergütungen enthalten**

Fonds	Konto	Bezeichnung	EVA 2026	EVA 2025	ERA 2024	FVA 2026	FVA 2025	FRA 2024
<b>UA 841</b>		<b>Grundstücksgleiche Rechte</b>						
UA 841	SA0/SA1	SA (0) Nettoerg. (21-22) / SA (1) Geldfluss op. Geb. (31-32)	0,00	100,00	482,51	0,00	100,00	487,06
UA 841	SA00	Saldo (00) Nettoergebnis nach Haushaltsrücklagen (SA0+SA01)	0,00	100,00	482,51			
UA 841	SA2	Saldo (2) Geldfluss aus der Investiven Gebarung (33-34)				0,00	0,00	0,00
UA 841	SA3	Saldo (3) Nettofinanzierungssaldo (SA1+SA2)				0,00	100,00	487,06
UA 841	SA4	Saldo (4) Geldfluss aus der Finanzierungstätigkeit (35-36)				0,00	0,00	0,00
UA 841	SA5	Saldo (5) Geldfluss aus VA-wirksamer Gebarung (SA3+SA4)				0,00	100,00	487,06

## Voranschlag 2026

### Detailnachweis VA / 849 Sonstige Liegenschaften - interne Vergütungen enthalten

Fonds	Konto	Bezeichnung	EVA 2026	EVA 2025	ERA 2024	FVA 2026	FVA 2025	FRA 2024
<b>Fonds 849000</b>		<b>Sonstige Liegenschaften Sonst. Liegensch</b>						
<b>Operative Gebarung</b>								
849000	801000	Veräuß. von Grundst. und Grundstückseinr.	0,00	1.400,00	0,00	0,00	0,00	0,00
2	2116/3116	Erträge / Einz. aus Veräußerung/GWG u. sonst. Erträge/Einz.	0,00	1.400,00	0,00	0,00	0,00	0,00
<b>1</b>	<b>211/311</b>	<b>Erträge / Einzahl. aus operativer Verwaltungstätigkeit</b>	<b>0,00</b>	<b>1.400,00</b>	<b>0,00</b>	<b>0,00</b>	<b>0,00</b>	<b>0,00</b>
<b>SU</b>	<b>21/31</b>	<b>Summe Erträge / Einzahlungen operative Gebarung</b>	<b>0,00</b>	<b>1.400,00</b>	<b>0,00</b>	<b>0,00</b>	<b>0,00</b>	<b>0,00</b>
849000	710000	Öffentliche Abgaben ohne Geb. gem. FAG	0,00	100,00	0,00	0,00	100,00	0,00
2	2225/3225	Sonstiger Sachaufwand / Sonstige Auszahl. aus Sachaufwand	0,00	100,00	0,00	0,00	100,00	0,00
<b>1</b>	<b>222/322</b>	<b>Sachaufwand / Auszahlungen aus Sachaufwand</b>	<b>0,00</b>	<b>100,00</b>	<b>0,00</b>	<b>0,00</b>	<b>100,00</b>	<b>0,00</b>
<b>SU</b>	<b>22/32</b>	<b>Summe Aufwendungen / Auszahlungen operative Gebarung</b>	<b>0,00</b>	<b>100,00</b>	<b>0,00</b>	<b>0,00</b>	<b>100,00</b>	<b>0,00</b>
<b>SA</b>	<b>SA0/SA1</b>	<b>SA (0) Nettoerg. (21-22) / SA (1) Geldfluss op. Geb. (31-32)</b>	<b>0,00</b>	<b>1.300,00</b>	<b>0,00</b>	<b>0,00</b>	<b>-100,00</b>	<b>0,00</b>
<b>SA</b>	<b>SA01</b>	<b>Saldo (01) Haushaltsrücklagen (230-240)</b>	<b>0,00</b>	<b>0,00</b>	<b>0,00</b>			
<b>SA</b>	<b>SA00</b>	<b>Saldo (00) Nettoergebnis nach Haushaltsrücklagen (SA0+SA01)</b>	<b>0,00</b>	<b>1.300,00</b>	<b>0,00</b>			
<b>Investive Gebarung</b>								
849000	801000	Veräuß. von Grundst. und Grundstückseinr.				0,00	1.400,00	0,00
2	3312	Einz. aus der Veräuß. von Grundstücken & Grundstückeinricht.				0,00	1.400,00	0,00
<b>1</b>	<b>331</b>	<b>Einzahlungen aus der Investitionstätigkeit</b>				<b>0,00</b>	<b>1.400,00</b>	<b>0,00</b>
<b>SU</b>	<b>33</b>	<b>Summe Einzahlungen investive Gebarung</b>				<b>0,00</b>	<b>1.400,00</b>	<b>0,00</b>
<b>SU</b>	<b>34</b>	<b>Summe Auszahlungen investive Gebarung</b>				<b>0,00</b>	<b>0,00</b>	<b>0,00</b>
<b>SA</b>	<b>SA2</b>	<b>Saldo (2) Geldfluss aus der Investiven Gebarung (33-34)</b>				<b>0,00</b>	<b>1.400,00</b>	<b>0,00</b>
<b>SA</b>	<b>SA3</b>	<b>Saldo (3) Nettofinanzierungssaldo (SA1+SA2)</b>				<b>0,00</b>	<b>1.300,00</b>	<b>0,00</b>
<b>Finanzierungstätigkeit</b>								
<b>SU</b>	<b>35</b>	<b>Summe Einzahlungen aus der Finanzierungstätigkeit</b>				<b>0,00</b>	<b>0,00</b>	<b>0,00</b>
<b>SU</b>	<b>36</b>	<b>Summe Auszahlungen aus der Finanzierungstätigkeit</b>				<b>0,00</b>	<b>0,00</b>	<b>0,00</b>
<b>SA</b>	<b>SA4</b>	<b>Saldo (4) Geldfluss aus der Finanzierungstätigkeit (35-36)</b>				<b>0,00</b>	<b>0,00</b>	<b>0,00</b>

Gemeinde Wernberg

GKZ 20727

**Voranschlag 2026****Detailnachweis VA / 849 Sonstige Liegenschaften - interne Vergütungen enthalten**

Fonds	Konto	Bezeichnung	EVA 2026	EVA 2025	ERA 2024	FVA 2026	FVA 2025	FRA 2024
<b>SA</b>	<b>SA5</b>	<b>Saldo (5) Geldfluss aus VA-wirksamer Gebarung (SA3+SA4)</b>				<b>0,00</b>	<b>1.300,00</b>	<b>0,00</b>
<b>UA 849</b>		<b>Sonstige Liegenschaften</b>						
UA 849	SA0/SA1	SA (0) Nettoerg. (21-22) / SA (1) Geldfluss op. Geb. (31-32)	0,00	1.300,00	0,00	0,00	-100,00	0,00
UA 849	SA00	Saldo (00) Nettoergebnis nach Haushaltsrücklagen (SA0+SA01)	0,00	1.300,00	0,00			
UA 849	SA2	Saldo (2) Geldfluss aus der Investiven Gebarung (33-34)				0,00	1.400,00	0,00
UA 849	SA3	Saldo (3) Nettofinanzierungssaldo (SA1+SA2)				0,00	1.300,00	0,00
UA 849	SA4	Saldo (4) Geldfluss aus der Finanzierungstätigkeit (35-36)				0,00	0,00	0,00
UA 849	SA5	Saldo (5) Geldfluss aus VA-wirksamer Gebarung (SA3+SA4)				0,00	1.300,00	0,00
<b>A 84</b>		<b>Liegenschaften, Wohn-und Geschäftsgebäude</b>						
A 84	SA0/SA1	SA (0) Nettoerg. (21-22) / SA (1) Geldfluss op. Geb. (31-32)	-5.000,00	-3.500,00	33.414,04	-5.000,00	-4.900,00	33.418,59
A 84	SA00	Saldo (00) Nettoergebnis nach Haushaltsrücklagen (SA0+SA01)	-5.000,00	-3.500,00	33.414,04			
A 84	SA2	Saldo (2) Geldfluss aus der Investiven Gebarung (33-34)				0,00	1.400,00	0,00
A 84	SA3	Saldo (3) Nettofinanzierungssaldo (SA1+SA2)				-5.000,00	-3.500,00	33.418,59
A 84	SA4	Saldo (4) Geldfluss aus der Finanzierungstätigkeit (35-36)				0,00	0,00	-39.688,27
A 84	SA5	Saldo (5) Geldfluss aus VA-wirksamer Gebarung (SA3+SA4)				-5.000,00	-3.500,00	-6.269,68

**Voranschlag 2026****Detailnachweis VA / 850 Betriebe der Wasserversorgung - interne Vergütungen enthalten**

Fonds	Konto	Bezeichnung	EVA 2026	EVA 2025	ERA 2024	FVA 2026	FVA 2025	FRA 2024
<b>Fonds 850000</b>		<b>Wasserversorgung Wernberg</b>						
<b>Operative Gebarung</b>								
850000	850000	Interessentenbeiträge v. Eigent./Anrain.	35.000,00	35.000,00	0,00	35.000,00	35.000,00	0,00
2	2111/3111	Erträge / Einzahlungen aus eigenen Abgaben	35.000,00	35.000,00	0,00	35.000,00	35.000,00	0,00
850000	852000	Geb. f.d. Benützung v. Gde-Einrichtungen	970.000,00	930.000,00	917.780,74	970.000,00	930.000,00	926.667,22
2	2113/3113	Erträge / Einzahlungen aus Gebühren	970.000,00	930.000,00	917.780,74	970.000,00	930.000,00	926.667,22
850000	810007	Strom Einspeisung	4.500,00	5.000,00	0,00	4.500,00	5.000,00	0,00
850000	810109	Leistungserlöse Arbeiter	30.000,00	36.500,00	33.124,50	30.000,00	36.500,00	33.124,50
850000	810209	Leistungserlöse Maschinen MLI	1.500,00	30.000,00	33.865,00	1.500,00	30.000,00	33.865,00
850000	810239	Erträge aus Sachaufwand	0,00	0,00	2.034,12	0,00	0,00	2.034,12
850000	816000	Kostenbeiträge für sonst. Leist.	1.000,00	500,00	345,00	1.000,00	500,00	531,66
2	2114/3114	Erträge / Einzahlungen aus Leistungen	37.000,00	72.000,00	69.368,62	37.000,00	72.000,00	69.555,28
850000	808000	Veräußerung von Waren	1.500,00	1.100,00	1.960,97	1.500,00	1.100,00	3.200,42
850000	828000	Rückersätze von Aufwendungen	500,00	500,00	0,00	500,00	500,00	0,00
850000	828100	Kostenersätze für Reinigung	0,00	0,00	0,00	0,00	0,00	957,77
850000	829000	Sonstige Erträge	1.000,00	2.000,00	0,00	1.000,00	2.000,00	0,00
850000	829010	Versicherungsentschädigungen	20.200,00	30.000,00	8.865,74	20.200,00	30.000,00	14.364,26
2	2116/3116	Erträge / Einz. aus Veräußerung/GWG u. sonst. Erträge/Einz.	23.200,00	33.600,00	10.826,71	23.200,00	33.600,00	18.522,45
850000	817200	Erträge aus der Aufl. v. sonst. Rückst.-n.k.Urlaub	0,00	2.000,00	2.004,89	0,00	0,00	0,00
850000	817400	Erträge aus der Aufl. von sonst. Rückst.-Abfertig.	0,00	8.400,00	7.749,30	0,00	0,00	0,00
850000	817500	Erträge aus der Aufl. von sonst. Rückst. -Jubil.	100,00	0,00	0,00	0,00	0,00	0,00
850000	890000	Aktivierte Eigenleistungen	20.000,00	16.000,00	17.446,00	0,00	0,00	0,00
2	2117	Nicht finanzierungswirksame operative Erträge	20.100,00	26.400,00	27.200,19	0,00	0,00	0,00
1	211/311	<b>Erträge / Einzahl. aus operativer Verwaltungstätigkeit</b>	<b>1.085.300,00</b>	<b>1.097.000,00</b>	<b>1.025.176,26</b>	<b>1.065.200,00</b>	<b>1.070.600,00</b>	<b>1.014.744,95</b>
850000	860000	Lfd. Transferz. von Bund	15.200,00	15.200,00	15.141,27	15.200,00	15.200,00	15.141,27
2	2121/3121	Transferertrag / -zahlungen von Trägern des öffentl. Rechts	15.200,00	15.200,00	15.141,27	15.200,00	15.200,00	15.141,27

**Voranschlag 2026****Detailnachweis VA / 850 Betriebe der Wasserversorgung - interne Vergütungen enthalten**

Fonds	Konto	Bezeichnung	EVA 2026	EVA 2025	ERA 2024	FVA 2026	FVA 2025	FRA 2024
850000	813000	Erträge a. Aufl. von Investitionszuschuss(Kapital)	127.500,00	127.800,00	124.818,97	0,00	0,00	0,00
2	2127	Nicht finanzierungswirksamer Transferertrag	127.500,00	127.800,00	124.818,97	0,00	0,00	0,00
<b>1</b>	<b>212/312</b>	<b>Erträge aus Transfers / Einzahlungen aus Transfers</b>	<b>142.700,00</b>	<b>143.000,00</b>	<b>139.960,24</b>	<b>15.200,00</b>	<b>15.200,00</b>	<b>15.141,27</b>
850000	823000	Sonstige Zinserträge	0,00	0,00	18,29	0,00	0,00	18,29
2	2131/3131	Erträge aus Zinsen / Einzahlungen aus Zinserträgen	0,00	0,00	18,29	0,00	0,00	18,29
<b>1</b>	<b>213/313</b>	<b>Finanzerträge / Einzahlungen aus Finanzerträgen</b>	<b>0,00</b>	<b>0,00</b>	<b>18,29</b>	<b>0,00</b>	<b>0,00</b>	<b>18,29</b>
<b>SU</b>	<b>21/31</b>	<b>Summe Erträge / Einzahlungen operative Gebarung</b>	<b>1.228.000,00</b>	<b>1.240.000,00</b>	<b>1.165.154,79</b>	<b>1.080.400,00</b>	<b>1.085.800,00</b>	<b>1.029.904,51</b>
850000	511000	Geldb. Vertragsbed. in handw. Verwendung	96.800,00	71.900,00	68.565,21	96.800,00	71.900,00	68.565,21
850000	565000	Mehrleistungsvergütungen	9.500,00	7.900,00	7.495,44	9.500,00	7.900,00	7.495,44
2	2211/3211	Personalaufwand / Ausz. (Bezüge, Nebengeb., Mehrleistungen)	106.300,00	79.800,00	76.060,65	106.300,00	79.800,00	76.060,65
850000	580000	Dienstgeberbeiträge FLAF	4.100,00	3.100,00	2.933,29	4.100,00	3.100,00	2.933,29
850000	581100	Betriebliche Kollektivversicherung § 72 K-GMG	600,00	300,00	242,17	600,00	300,00	242,17
850000	582000	Sonstiger Dienstgeberbeitrag	22.500,00	16.900,00	16.104,27	22.500,00	16.900,00	16.104,27
850000	582100	Abfertigungsversicherung	8.900,00	8.400,00	7.749,30	8.900,00	8.400,00	7.749,30
2	2212/3212	Gesetzlicher und freiwilliger Sozialaufwand / Auszahlungen	36.100,00	28.700,00	27.029,03	36.100,00	28.700,00	27.029,03
850000	563000	Sonstige Aufwandsentschädigungen	3.700,00	3.600,00	3.459,60	3.700,00	3.600,00	3.459,60
2	2213/3213	Sonstiger Personalaufwand / Ausz. aus sonst. Personalaufw.	3.700,00	3.600,00	3.459,60	3.700,00	3.600,00	3.459,60
850000	591000	Dotierung von Rückstellungen für Abfertigungen	0,00	4.400,00	4.404,25	0,00	0,00	0,00
850000	592000	Dot: von Rückstel. für Jubiläumszuwendungen	300,00	1.200,00	1.198,84	0,00	0,00	0,00
2	2214	Nicht finanzierungswirksamer Personalaufwand	300,00	5.600,00	5.603,09	0,00	0,00	0,00
<b>1</b>	<b>221/321</b>	<b>Personalaufwand / Auszahlungen aus Personalaufwand</b>	<b>146.400,00</b>	<b>117.700,00</b>	<b>112.152,37</b>	<b>146.100,00</b>	<b>112.100,00</b>	<b>106.549,28</b>
850000	400000	Geringwertige Wirtschaftsg. Anlageverm.	6.100,00	5.100,00	5.081,03	6.100,00	5.100,00	5.081,03
850000	413001	* Handelsw/Leistg Hausanschluss WVA	70.000,00	70.000,00	78.519,70	70.000,00	70.000,00	78.957,70
850000	430000	Lebensmittel	0,00	0,00	127,32	0,00	0,00	127,32
850000	452000	Treibstoffe	6.300,00	6.400,00	4.741,05	6.300,00	6.400,00	3.619,97
850000	453000	Schmier- und Schleifmittel	100,00	100,00	0,00	100,00	100,00	0,00
850000	454000	Reinigungsmittel	200,00	500,00	0,00	200,00	500,00	0,00

**Voranschlag 2026****Detailnachweis VA / 850 Betriebe der Wasserversorgung - interne Vergütungen enthalten**

Fonds	Konto	Bezeichnung	EVA 2026	EVA 2025	ERA 2024	FVA 2026	FVA 2025	FRA 2024
850000	456000	Schreib-, Zeichen- und son. Büromittel	100,00	100,00	0,00	100,00	100,00	0,00
850000	457000	Druckwerke	300,00	300,00	0,00	300,00	300,00	0,00
850000	459000	Sonstige Verbrauchsgüter	500,00	2.000,00	335,77	500,00	2.000,00	335,77
2	2221/3221	Gebrauchs- und Verbrauchsgüter, Handelswaren / Auszahlungen	83.600,00	84.500,00	88.804,87	83.600,00	84.500,00	88.121,79
850000	600100	Strom	72.000,00	92.000,00	91.412,88	72.000,00	92.000,00	100.738,91
850000	630000	Postdienste	6.500,00	6.500,00	6.488,36	6.500,00	6.500,00	6.488,36
850000	631000	Telekommunikationsdienste	11.000,00	10.500,00	10.427,73	11.000,00	10.500,00	10.355,05
850000	640000	Rechtskosten	2.000,00	1.700,00	3.690,00	2.000,00	1.700,00	3.690,00
850000	670000	Versicherungen	4.000,00	3.700,00	2.547,76	4.000,00	3.700,00	2.547,76
2	2222/3222	Verwaltungs- und Betriebsaufwand / Auszahlungen	95.500,00	114.400,00	114.566,73	95.500,00	114.400,00	123.820,08
850000	700000	Miet u. Pachtaufwand	300,00	200,00	164,15	300,00	200,00	164,15
2	2223/3223	Leasing- und Mietaufwand / Ausz. für Leasing- u. Mietaufwand	300,00	200,00	164,15	300,00	200,00	164,15
850000	614000	Instandhaltung von Gebäuden	0,00	0,00	36,11	0,00	0,00	36,11
850000	616000	Instandhaltung von Maschinen u. Anlagen	5.200,00	5.000,00	2.525,40	5.200,00	5.000,00	2.525,40
850000	617000	Instandhaltung von Fahrzeugen	2.200,00	2.200,00	1.634,02	2.200,00	2.200,00	1.634,02
850000	618000	Instandhaltung von son. Anlagen	2.000,00	2.000,00	1.737,56	2.000,00	2.000,00	1.737,56
850000	619000	Instandhaltung von Sonderanlagen	20.000,00	20.000,00	15.084,95	20.000,00	20.000,00	15.335,83
850000	619100	Instandh. nach Rohrbrüchen	20.000,00	20.000,00	15.142,64	20.000,00	20.000,00	18.645,24
2	2224/3224	Instandhaltung / Auszahlungen für Instandhaltung	49.400,00	49.200,00	36.160,68	49.400,00	49.200,00	39.914,16
850000	690000	Schadensfälle - Abschr. v. Ford.	0,00	0,00	6.156,77	0,00	0,00	0,00
850000	710000	Öffentliche Abgaben ohne Geb. gem. FAG	100,00	100,00	150,52	100,00	100,00	150,52
850000	710100	Kapitalertragssteuer	0,00	0,00	4,57	0,00	0,00	4,57
850000	720109	Kostenbeitrag Arbeiter	16.000,00	15.000,00	15.950,25	16.000,00	15.000,00	15.950,25
850000	720209	Kostenbeitrag Fahrzeuge I	3.000,00	35.000,00	34.455,00	3.000,00	35.000,00	34.455,00
850000	720219	Kostenbeitrag Fahrzeug II	500,00	800,00	461,25	500,00	800,00	461,25
850000	720309	Interne Leistungsverrechnung - Personalkosten ZA	102.500,00	102.500,00	177.100,00	102.500,00	102.500,00	177.100,00
850000	720409	Interne Leistungsverrechnung - Sachkosten ZA	28.000,00	28.000,00	0,00	28.000,00	28.000,00	0,00

## Voranschlag 2026

## Detailnachweis VA / 850 Betriebe der Wasserversorgung - interne Vergütungen enthalten

Fonds	Konto	Bezeichnung	EVA 2026	EVA 2025	ERA 2024	FVA 2026	FVA 2025	FRA 2024
850000	720509	Interne Leistungsverrechnung - Umlage Organkosten	11.500,00	11.500,00	0,00	11.500,00	11.500,00	0,00
850000	728000	* Entgelte für sonstige Leistungen	8.000,00	11.000,00	6.280,91	8.000,00	11.000,00	6.390,20
850000	728005	Aus- und Fortbildungskosten	1.500,00	1.000,00	720,00	1.500,00	1.000,00	720,00
850000	729000	Sonstige Aufwendungen	3.000,00	6.000,00	4.898,37	3.000,00	6.000,00	432,26
850000	729200	Wasserbezugsgebühr Stadt Villach	100.000,00	103.400,00	85.869,69	100.000,00	103.400,00	85.869,69
2	2225/3225	Sonstiger Sachaufwand / Sonstige Auszahl. aus Sachaufwand	274.100,00	314.300,00	332.047,33	274.100,00	314.300,00	321.533,74
850000	680100	Planm. Afa Immaterielle Vermögenswerte	16.800,00	16.800,00	16.698,43	0,00	0,00	0,00
850000	680400	Planm. Afa Wasser/Abwasserbauten/Anlagen	199.900,00	208.200,00	202.838,09	0,00	0,00	0,00
850000	680500	Planm. Afa Sonderanlagen	18.200,00	18.200,00	0,00	0,00	0,00	0,00
850000	680600	Planm. Afa Technische Anlagen, Fahrzeuge/Maschine	6.000,00	8.500,00	7.589,90	0,00	0,00	0,00
850000	680700	Planm. Afa Amts, Betriebs/Geschäftsausstattung	2.200,00	2.300,00	1.897,49	0,00	0,00	0,00
2	2226/3226	Nicht finanz.wirks. Sachaufw. / Ausz. Inanspruchn.Haftungen	243.100,00	254.000,00	229.023,91	0,00	0,00	0,00
1	222/322	<b>Sachaufwand / Auszahlungen aus Sachaufwand</b>	<b>746.000,00</b>	<b>816.600,00</b>	<b>800.767,67</b>	<b>502.900,00</b>	<b>562.600,00</b>	<b>573.553,92</b>
850000	764000	Entschädigungen	900,00	900,00	802,13	900,00	900,00	802,13
2	2234/3234	Transferaufwand / -zahlungen an Haush. & Org.o.Erwerbschar.	900,00	900,00	802,13	900,00	900,00	802,13
1	223/323	<b>Transferaufwand / Auszahlungen aus Transfers</b>	<b>900,00</b>	<b>900,00</b>	<b>802,13</b>	<b>900,00</b>	<b>900,00</b>	<b>802,13</b>
850000	650100	Zinsen für Finanzschulden - Land	500,00	100,00	0,00	500,00	100,00	0,00
850000	650700	Zinsen für Finanzschulden - Inland	33.700,00	34.100,00	46.803,81	33.700,00	34.100,00	46.803,81
2	2241/3241	Aufwendungen / Auszahlungen für Zinsen	34.200,00	34.200,00	46.803,81	34.200,00	34.200,00	46.803,81
1	224/324	<b>Finanzaufwand / Auszahlungen aus Finanzaufwand</b>	<b>34.200,00</b>	<b>34.200,00</b>	<b>46.803,81</b>	<b>34.200,00</b>	<b>34.200,00</b>	<b>46.803,81</b>
SU	22/32	<b>Summe Aufwendungen / Auszahlungen operative Gebarung</b>	<b>927.500,00</b>	<b>969.400,00</b>	<b>960.525,98</b>	<b>684.100,00</b>	<b>709.800,00</b>	<b>727.709,14</b>
SA	SA0/SA1	<b>SA (0) Nettoerg. (21-22) / SA (1) Geldfluss op. Geb. (31-32)</b>	<b>300.500,00</b>	<b>270.600,00</b>	<b>204.628,81</b>	<b>396.300,00</b>	<b>376.000,00</b>	<b>302.195,37</b>
850000	794000	Zuweisungen an zweckgebundene Haushaltsrücklagen	0,00	0,00	13,72			
2	2401	Zuweisungen an Haushaltsrücklagen	0,00	0,00	13,72			
1	240	<b>Zuweisungen an Haushaltsrücklagen</b>	<b>0,00</b>	<b>0,00</b>	<b>13,72</b>			
SA	SA01	<b>Saldo (01) Haushaltsrücklagen (230-240)</b>	<b>0,00</b>	<b>0,00</b>	<b>-13,72</b>			
SA	SA00	<b>Saldo (00) Nettoergebnis nach Haushaltsrücklagen (SA0+SA01)</b>	<b>300.500,00</b>	<b>270.600,00</b>	<b>204.615,09</b>			

**Voranschlag 2026****Detailnachweis VA / 850 Betriebe der Wasserversorgung - interne Vergütungen enthalten**

Fonds	Konto	Bezeichnung	EVA 2026	EVA 2025	ERA 2024	FVA 2026	FVA 2025	FRA 2024
<b>Investive Gebarung</b>								
850000	300000	Kapitaltransf. von Bund, -fonds und -kammern				11.000,00	10.500,00	83.727,33
850000	300742	Kaptransf.v.Bund KIG				38.000,00	95.700,00	0,00
2	3331	Kapitaltransferzahlungen von Trägern des öffentlichen Rechts				49.000,00	106.200,00	83.727,33
850000	305000	Kapitaltransfers von Unt. (ohne Finanzunternehmen)				0,00	0,00	27.723,52
2	3333	Kapitaltransferzahlungen von Unternehmen				0,00	0,00	27.723,52
850000	307000	Kap.transf. von p. Hh. und pr. Org.o.Erwerbsz.ua				0,00	0,00	52.861,65
2	3334	Kapitaltransferzahl. von Haush. und Org. o. Erwerbscharakter				0,00	0,00	52.861,65
1	333	<b>Einzahlungen aus Kapitaltransfers</b>				<b>49.000,00</b>	<b>106.200,00</b>	<b>164.312,50</b>
SU	33	<b>Summe Einzahlungen investive Gebarung</b>				<b>49.000,00</b>	<b>106.200,00</b>	<b>164.312,50</b>
850000	070000	* Aktivierungsfähige Rechte				56.200,00	40.000,00	60,00
2	3411	Auszahlungen für den Erwerb von immateriellem Vermögen				56.200,00	40.000,00	60,00
850000	004000	Wasser- und Kanalisationsbauten				0,00	0,00	34.503,15
850000	060000	Im Bau befindliche Grundstückseintr.				0,00	232.500,00	271.416,78
2	3412	Ausz. für den Erwerb von Grundstücken & Grundstückseinricht.				0,00	232.500,00	305.919,93
850000	061000	* Im Bau befindliche Gebäude und Bauten				90.000,00	196.500,00	158.719,52
2	3413	Auszahlungen für den Erwerb von Gebäuden und Bauten				90.000,00	196.500,00	158.719,52
850000	020000	Maschinen und maschinelle Anlagen				0,00	0,00	13.787,00
850000	030000	Werkzeuge u. son. Erzeugungshilfsmittel				0,00	5.800,00	0,00
850000	040000	Fahrzeuge				0,00	0,00	1.833,33
2	3414	Ausz. f.d. Erwerb von techn. Anlagen, Fahrzeuge u. Maschinen				0,00	5.800,00	15.620,33
850000	042000	* Amts-, Betriebs- und Geschäftsausstattung				6.000,00	0,00	4.718,24
2	3415	Ausz. f.d. Erwerb von Amts-, Betriebs- u. Geschäftsausstatt.				6.000,00	0,00	4.718,24
1	341	<b>Auszahlungen aus der Investitionstätigkeit</b>				<b>152.200,00</b>	<b>474.800,00</b>	<b>485.038,02</b>
SU	34	<b>Summe Auszahlungen investive Gebarung</b>				<b>152.200,00</b>	<b>474.800,00</b>	<b>485.038,02</b>
SA	SA2	<b>Saldo (2) Geldfluss aus der Investiven Gebarung (33-34)</b>				<b>-103.200,00</b>	<b>-368.600,00</b>	<b>-320.725,52</b>



**Voranschlag 2026****Detailnachweis VA / 850 Betriebe der Wasserversorgung - interne Vergütungen enthalten**

Fonds	Konto	Bezeichnung	EVA 2026	EVA 2025	ERA 2024	FVA 2026	FVA 2025	FRA 2024
<b>SA</b>	<b>SA3</b>	<b>Saldo (3) Nettofinanzierungssaldo (SA1+SA2)</b>				<b>293.100,00</b>	<b>7.400,00</b>	<b>-18.530,15</b>
<b>Finanzierungstätigkeit</b>								
850000	341000	Investitionsdarlehen von Ländern				500,00	36.600,00	0,00
2	3511	Einz. aus empf. Darl. von öffentl. Körpersch. u. Rechtsträg.				500,00	36.600,00	0,00
850000	346100	Investitionsdarlehen von Finanz.unt. Inland				0,00	0,00	8.589,82
2	3514	Einzahlungen aus Finanzschulden (Finanzunternehmen)				0,00	0,00	8.589,82
<b>1</b>	<b>351</b>	<b>Einzahlungen aus der Aufnahme von Finanzschulden</b>				<b>500,00</b>	<b>36.600,00</b>	<b>8.589,82</b>
<b>SU</b>	<b>35</b>	<b>Summe Einzahlungen aus der Finanzierungstätigkeit</b>				<b>500,00</b>	<b>36.600,00</b>	<b>8.589,82</b>
850000	346100	Investitionsdarlehen von Finanz.unt. Inland				86.300,00	114.600,00	102.980,04
2	3614	Auszahlungen aus Finanzschulden				86.300,00	114.600,00	102.980,04
<b>1</b>	<b>361</b>	<b>Auszahlungen aus der Tilgung von Finanzschulden</b>				<b>86.300,00</b>	<b>114.600,00</b>	<b>102.980,04</b>
<b>SU</b>	<b>36</b>	<b>Summe Auszahlungen aus der Finanzierungstätigkeit</b>				<b>86.300,00</b>	<b>114.600,00</b>	<b>102.980,04</b>
<b>SA</b>	<b>SA4</b>	<b>Saldo (4) Geldfluss aus der Finanzierungstätigkeit (35-36)</b>				<b>-85.800,00</b>	<b>-78.000,00</b>	<b>-94.390,22</b>
<b>SA</b>	<b>SA5</b>	<b>Saldo (5) Geldfluss aus VA-wirksamer Gebarung (SA3+SA4)</b>				<b>207.300,00</b>	<b>-70.600,00</b>	<b>-112.920,37</b>
<b>UA 850</b>		<b>Betriebe der Wasserversorgung</b>						
UA 850	SA0/SA1	SA (0) Nettoerg. (21-22) / SA (1) Geldfluss op. Geb. (31-32)	300.500,00	270.600,00	204.628,81	396.300,00	376.000,00	302.195,37
UA 850	SA00	Saldo (00) Nettoergebnis nach Haushaltsrücklagen (SA0+SA01)	300.500,00	270.600,00	204.615,09			
UA 850	SA2	Saldo (2) Geldfluss aus der Investiven Gebarung (33-34)				-103.200,00	-368.600,00	-320.725,52
UA 850	SA3	Saldo (3) Nettofinanzierungssaldo (SA1+SA2)				293.100,00	7.400,00	-18.530,15
UA 850	SA4	Saldo (4) Geldfluss aus der Finanzierungstätigkeit (35-36)				-85.800,00	-78.000,00	-94.390,22
UA 850	SA5	Saldo (5) Geldfluss aus VA-wirksamer Gebarung (SA3+SA4)				207.300,00	-70.600,00	-112.920,37

**Voranschlag 2026****Detailnachweis VA / 851 Betriebe der Abwasserbeseitigung - interne Vergütungen enthalten**

Fonds	Konto	Bezeichnung	EVA 2026	EVA 2025	ERA 2024	FVA 2026	FVA 2025	FRA 2024
<b>Fonds 851000</b>		<b>Betriebe der Abwasser- Beseitigung</b>						
<b>Operative Gebarung</b>								
851000	850104	AWVWW Kanalanschl.Btg. BA 04	23.600,00	23.600,00	23.587,49	23.600,00	23.600,00	23.587,49
851000	850113	AWVWW-Kanalanschl.Btg.BA13	42.500,00	42.500,00	42.510,10	42.500,00	42.500,00	42.510,10
851000	850122	AVWW Kanalanschl.Btg.BA 22	25.400,00	25.400,00	25.410,22	25.400,00	25.400,00	25.410,22
851000	850132	AVWW-Kanalanschlußbtg. BA 32	1.000,00	1.000,00	85,45	1.000,00	1.000,00	85,45
851000	850134	AVWW-Kanalanschlußbtg. BA 34	3.600,00	3.600,00	3.596,57	3.600,00	3.600,00	3.596,57
2	2111/3111	Erträge / Einzahlungen aus eigenen Abgaben	96.100,00	96.100,00	95.189,83	96.100,00	96.100,00	95.189,83
851000	852104	AVWW Kanalbenützung BA 04	100.000,00	100.000,00	101.562,82	100.000,00	100.000,00	101.562,82
851000	852113	AVWW Kanalbenützung BA 13	129.000,00	129.000,00	133.266,66	129.000,00	129.000,00	133.266,66
851000	852118	AVWW Kanalbenützung BA 18	1.000,00	1.000,00	1.187,81	1.000,00	1.000,00	1.187,81
851000	852122	AVWW Kanalbenützung BA 22	127.000,00	127.000,00	135.179,66	127.000,00	127.000,00	135.179,66
851000	852126	AVWW Kanalbenützung BA 26	77.000,00	77.000,00	75.937,32	77.000,00	77.000,00	75.937,32
851000	852132	AVWW Kanalbenützung BA 32	56.000,00	56.000,00	56.439,68	56.000,00	56.000,00	56.439,68
851000	852134	AVWW Kanalbenützung BA 34	55.000,00	55.000,00	52.900,37	55.000,00	55.000,00	52.900,37
851000	852204	AWVWW Bereitstell.Geb.BA04	75.000,00	75.000,00	76.397,66	75.000,00	75.000,00	76.397,66
851000	852213	AWVWW Bereitstell.Geb. BA13	104.000,00	104.000,00	105.621,69	104.000,00	104.000,00	105.621,69
851000	852218	AWVWW Bereitstell.Geb. BA18	1.000,00	1.000,00	739,67	1.000,00	1.000,00	739,67
851000	852222	AWVWW Bereitstell.Geb. BA22	97.000,00	97.000,00	99.718,00	97.000,00	97.000,00	99.718,00
851000	852226	AWVWW Bereitst.Geb. BA26	48.000,00	48.000,00	48.577,62	48.000,00	48.000,00	48.577,62
851000	852232	AWVWW Bereitst.Geb. BA32	49.000,00	49.000,00	50.908,14	49.000,00	49.000,00	50.908,14
851000	852234	AWVWW Bereitst. Geb. BA34	46.000,00	46.000,00	46.985,00	46.000,00	46.000,00	46.985,00
2	2113/3113	Erträge / Einzahlungen aus Gebühren	965.000,00	965.000,00	985.422,10	965.000,00	965.000,00	985.422,10
851000	829000	Sonstige Erträge	0,00	0,00	899,25	0,00	0,00	0,00
2	2116/3116	Erträge / Einz. aus Veräußerung/GWG u. sonst. Erträge/Einz.	0,00	0,00	899,25	0,00	0,00	0,00
1	211/311	<b>Erträge / Einzahl. aus operativer Verwaltungstätigkeit</b>	<b>1.061.100,00</b>	<b>1.061.100,00</b>	<b>1.081.511,18</b>	<b>1.061.100,00</b>	<b>1.061.100,00</b>	<b>1.080.611,93</b>
SU	21/31	<b>Summe Erträge / Einzahlungen operative Gebarung</b>	<b>1.061.100,00</b>	<b>1.061.100,00</b>	<b>1.081.511,18</b>	<b>1.061.100,00</b>	<b>1.061.100,00</b>	<b>1.080.611,93</b>

**Voranschlag 2026****Detailnachweis VA / 851 Betriebe der Abwasserbeseitigung - interne Vergütungen enthalten**

Fonds	Konto	Bezeichnung	EVA 2026	EVA 2025	ERA 2024	FVA 2026	FVA 2025	FRA 2024
851000	690000	Schadensfälle - Abschr. v. Ford.	0,00	0,00	16.979,43	0,00	0,00	0,00
851000	720701	Transferzahlung an AVWW	1.061.100,00	1.061.100,00	1.080.611,93	1.061.100,00	1.061.100,00	1.080.611,93
2	2225/3225	Sonstiger Sachaufwand / Sonstige Auszahl. aus Sachaufwand	1.061.100,00	1.061.100,00	1.097.591,36	1.061.100,00	1.061.100,00	1.080.611,93
1	222/322	<b>Sachaufwand / Auszahlungen aus Sachaufwand</b>	<b>1.061.100,00</b>	<b>1.061.100,00</b>	<b>1.097.591,36</b>	<b>1.061.100,00</b>	<b>1.061.100,00</b>	<b>1.080.611,93</b>
SU	22/32	<b>Summe Aufwendungen / Auszahlungen operative Gebarung</b>	<b>1.061.100,00</b>	<b>1.061.100,00</b>	<b>1.097.591,36</b>	<b>1.061.100,00</b>	<b>1.061.100,00</b>	<b>1.080.611,93</b>
SA	SA0/SA1	<b>SA (0) Nettoerg. (21-22) / SA (1) Geldfluss op. Geb. (31-32)</b>	<b>0,00</b>	<b>0,00</b>	<b>-16.080,18</b>	<b>0,00</b>	<b>0,00</b>	<b>0,00</b>
SA	SA01	<b>Saldo (01) Haushaltsrücklagen (230-240)</b>	<b>0,00</b>	<b>0,00</b>	<b>0,00</b>			
SA	SA00	<b>Saldo (00) Nettoergebnis nach Haushaltsrücklagen (SA0+SA01)</b>	<b>0,00</b>	<b>0,00</b>	<b>-16.080,18</b>			
<b>Investive Gebarung</b>								
SU	33	<b>Summe Einzahlungen investive Gebarung</b>				<b>0,00</b>	<b>0,00</b>	<b>0,00</b>
SU	34	<b>Summe Auszahlungen investive Gebarung</b>				<b>0,00</b>	<b>0,00</b>	<b>0,00</b>
SA	SA2	<b>Saldo (2) Geldfluss aus der Investiven Gebarung (33-34)</b>				<b>0,00</b>	<b>0,00</b>	<b>0,00</b>
SA	SA3	<b>Saldo (3) Nettofinanzierungssaldo (SA1+SA2)</b>				<b>0,00</b>	<b>0,00</b>	<b>0,00</b>
<b>Finanzierungstätigkeit</b>								
SU	35	<b>Summe Einzahlungen aus der Finanzierungstätigkeit</b>				<b>0,00</b>	<b>0,00</b>	<b>0,00</b>
SU	36	<b>Summe Auszahlungen aus der Finanzierungstätigkeit</b>				<b>0,00</b>	<b>0,00</b>	<b>0,00</b>
SA	SA4	<b>Saldo (4) Geldfluss aus der Finanzierungstätigkeit (35-36)</b>				<b>0,00</b>	<b>0,00</b>	<b>0,00</b>
SA	SA5	<b>Saldo (5) Geldfluss aus VA-wirksamer Gebarung (SA3+SA4)</b>				<b>0,00</b>	<b>0,00</b>	<b>0,00</b>

**Voranschlag 2026****Detailnachweis VA / 851 Betriebe der Abwasserbeseitigung - interne Vergütungen enthalten**

Fonds	Konto	Bezeichnung	EVA 2026	EVA 2025	ERA 2024	FVA 2026	FVA 2025	FRA 2024
<b>UA 851</b>		<b>Betriebe der Abwasserbeseitigung</b>						
UA 851	SA0/SA1	SA (0) Nettoerg. (21-22) / SA (1) Geldfluss op. Geb. (31-32)	0,00	0,00	-16.080,18	0,00	0,00	0,00
UA 851	SA00	Saldo (00) Nettoergebnis nach Haushaltsrücklagen (SA0+SA01)	0,00	0,00	-16.080,18			
UA 851	SA2	Saldo (2) Geldfluss aus der Investiven Gebarung (33-34)				0,00	0,00	0,00
UA 851	SA3	Saldo (3) Nettofinanzierungssaldo (SA1+SA2)				0,00	0,00	0,00
UA 851	SA4	Saldo (4) Geldfluss aus der Finanzierungstätigkeit (35-36)				0,00	0,00	0,00
UA 851	SA5	Saldo (5) Geldfluss aus VA-wirksamer Gebarung (SA3+SA4)				0,00	0,00	0,00

**Voranschlag 2026****Detailnachweis VA / 852 Betriebe der Müllbeseitigung - interne Vergütungen enthalten**

Fonds	Konto	Bezeichnung	EVA 2026	EVA 2025	ERA 2024	FVA 2026	FVA 2025	FRA 2024
<b>Fonds 852000</b>		<b>Müllbeseitigung Wernberg</b>						
<b>Operative Gebarung</b>								
852000	852100	Geb. f.d. Benützung v. Gde-Einrichtungen	330.000,00	310.000,00	268.796,93	330.000,00	310.000,00	271.846,65
852000	852101	Geb.f.d.Ben.Müllsäcke	5.000,00	5.000,00	5.054,08	5.000,00	5.000,00	5.054,08
852000	852102	Geb.f.d.Ben. BIO	30.000,00	27.500,00	24.443,26	30.000,00	27.500,00	24.142,38
852000	852103	Geb. f.d. Benützung v. Windeltonnen u. Säcke	5.000,00	1.800,00	0,00	5.000,00	1.800,00	0,00
852000	852200	Geb. f.d. Bereitstellung - Benützung v. Gde-Einr.	239.000,00	230.000,00	182.917,66	239.000,00	230.000,00	183.634,45
2	2113/3113	Erträge / Einzahlungen aus Gebühren	609.000,00	574.300,00	481.211,93	609.000,00	574.300,00	484.677,56
852000	816000	Kostenbeiträge für sonst. Leist.	0,00	0,00	0,00	0,00	0,00	228,35
852000	816700	* Kostenbeiträge Grünschnitt	6.500,00	0,00	0,00	6.500,00	0,00	0,00
852000	816800	* Kostenersätze Sperrmüll u. Bauschutt	19.000,00	15.900,00	16.025,52	19.000,00	15.900,00	16.361,84
852000	816803	* KE-Abfuhr v. Schrott	7.500,00	7.500,00	5.780,69	7.500,00	7.500,00	5.894,69
2	2114/3114	Erträge / Einzahlungen aus Leistungen	33.000,00	23.400,00	21.806,21	33.000,00	23.400,00	22.484,88
852000	808000	* Veräußerung von Waren	33.000,00	33.000,00	33.686,55	33.000,00	33.000,00	33.317,37
852000	828000	Rückersätze von Aufwendungen	1.500,00	1.500,00	692,90	1.500,00	1.500,00	775,54
852000	829000	Sonstige Erträge	15.000,00	15.000,00	27.830,35	15.000,00	15.000,00	19.363,21
2	2116/3116	Erträge / Einz. aus Veräußerung/GWG u. sonst. Erträge/Einz.	49.500,00	49.500,00	62.209,80	49.500,00	49.500,00	53.456,12
852000	817200	Erträge aus der Aufl. v. sonst. Rückst.-n.k.Urlaub	0,00	600,00	609,88	0,00	0,00	0,00
2	2117	Nicht finanzierungswirksame operative Erträge	0,00	600,00	609,88	0,00	0,00	0,00
1	211/311	<b>Erträge / Einzahl. aus operativer Verwaltungstätigkeit</b>	<b>691.500,00</b>	<b>647.800,00</b>	<b>565.837,82</b>	<b>691.500,00</b>	<b>647.200,00</b>	<b>560.618,56</b>
852000	860000	Lfd. Transferz. von Bund	0,00	0,00	74,02	0,00	0,00	74,02
852000	861011	Gebührenbremse 2024	0,00	0,00	93.555,00	0,00	0,00	93.555,00
2	2121/3121	Transferertrag / -zahlungen von Trägern des öffentl. Rechts	0,00	0,00	93.629,02	0,00	0,00	93.629,02
852000	813000	Erträge a. Aufl. von Investitionszuschuss(Kapital)	3.000,00	3.000,00	2.953,49	0,00	0,00	0,00
2	2127	Nicht finanzierungswirksamer Transferertrag	3.000,00	3.000,00	2.953,49	0,00	0,00	0,00
1	212/312	<b>Erträge aus Transfers / Einzahlungen aus Transfers</b>	<b>3.000,00</b>	<b>3.000,00</b>	<b>96.582,51</b>	<b>0,00</b>	<b>0,00</b>	<b>93.629,02</b>

**Voranschlag 2026****Detailnachweis VA / 852 Betriebe der Müllbeseitigung - interne Vergütungen enthalten**

Fonds	Konto	Bezeichnung	EVA 2026	EVA 2025	ERA 2024	FVA 2026	FVA 2025	FRA 2024
852000	823000	Sonstige Zinserträge	0,00	0,00	24,50	0,00	0,00	24,50
2	2131/3131	Erträge aus Zinsen / Einzahlungen aus Zinserträgen	0,00	0,00	24,50	0,00	0,00	24,50
<b>1</b>	<b>213/313</b>	<b>Finanzerträge / Einzahlungen aus Finanzerträgen</b>	<b>0,00</b>	<b>0,00</b>	<b>24,50</b>	<b>0,00</b>	<b>0,00</b>	<b>24,50</b>
<b>SU</b>	<b>21/31</b>	<b>Summe Erträge / Einzahlungen operative Gebarung</b>	<b>694.500,00</b>	<b>650.800,00</b>	<b>662.444,83</b>	<b>691.500,00</b>	<b>647.200,00</b>	<b>654.272,08</b>
852000	511000	Geldb. Vertragsbed. in handw. Verwendung	9.500,00	9.300,00	8.864,68	9.500,00	9.300,00	8.864,68
852000	565000	Mehrleistungsvergütungen	800,00	800,00	525,04	800,00	800,00	525,04
2	2211/3211	Personalaufwand / Ausz. (Bezüge, Nebengeb., Mehrleistungen)	10.300,00	10.100,00	9.389,72	10.300,00	10.100,00	9.389,72
852000	580000	Dienstgeberbeiträge FLAF	400,00	400,00	350,05	400,00	400,00	350,05
852000	581100	Betriebliche Kollektivversicherung § 72 K-GMG	100,00	100,00	23,96	100,00	100,00	23,96
852000	582000	Sonstiger Dienstgeberbeitrag	2.200,00	2.200,00	2.015,57	2.200,00	2.200,00	2.015,57
2	2212/3212	Gesetzlicher und freiwilliger Sozialaufwand / Auszahlungen	2.700,00	2.700,00	2.389,58	2.700,00	2.700,00	2.389,58
852000	563000	Sonstige Aufwandsentschädigungen	200,00	200,00	94,68	200,00	200,00	94,68
2	2213/3213	Sonstiger Personalaufwand / Ausz. aus sonst. Personalaufw.	200,00	200,00	94,68	200,00	200,00	94,68
852000	592000	Dot: von Rückstel. für Jubiläumszuwendungen	100,00	200,00	98,13	0,00	0,00	0,00
2	2214	Nicht finanzierungswirksamer Personalaufwand	100,00	200,00	98,13	0,00	0,00	0,00
<b>1</b>	<b>221/321</b>	<b>Personalaufwand / Auszahlungen aus Personalaufwand</b>	<b>13.300,00</b>	<b>13.200,00</b>	<b>11.972,11</b>	<b>13.200,00</b>	<b>13.000,00</b>	<b>11.873,98</b>
852000	400000	Geringwertige Wirtschaftsg. Anlageverm.	400,00	400,00	0,00	400,00	400,00	0,00
852000	413000	Handelswaren	1.700,00	1.700,00	1.803,00	1.700,00	1.700,00	1.803,00
852000	457000	Druckwerke	500,00	500,00	0,00	500,00	500,00	0,00
852000	459000	Sonstige Verbrauchsgüter	300,00	200,00	51,35	300,00	200,00	51,35
2	2221/3221	Gebrauchs- und Verbrauchsgüter, Handelswaren / Auszahlungen	2.900,00	2.800,00	1.854,35	2.900,00	2.800,00	1.854,35
852000	620000	Transporte	21.500,00	21.500,00	21.159,06	21.500,00	21.500,00	21.242,89
852000	630000	Postdienste	5.000,00	5.000,00	5.046,50	5.000,00	5.000,00	5.046,50
852000	640000	Rechtskosten	0,00	2.000,00	26.731,50	0,00	2.000,00	26.731,50
2	2222/3222	Verwaltungs- und Betriebsaufwand / Auszahlungen	26.500,00	28.500,00	52.937,06	26.500,00	28.500,00	53.020,89
852000	700000	Miet u. Pacht aufwand	3.500,00	3.100,00	2.946,00	3.500,00	3.100,00	2.936,70
2	2223/3223	Leasing- und Mietaufwand / Ausz. für Leasing- u. Mietaufwand	3.500,00	3.100,00	2.946,00	3.500,00	3.100,00	2.936,70

**Voranschlag 2026****Detailnachweis VA / 852 Betriebe der Müllbeseitigung - interne Vergütungen enthalten**

Fonds	Konto	Bezeichnung	EVA 2026	EVA 2025	ERA 2024	FVA 2026	FVA 2025	FRA 2024
852000	616000	Instandhaltung von Maschinen u. Anlagen	1.700,00	1.700,00	1.140,00	1.700,00	1.700,00	1.140,82
852000	618100	Instandhaltung und Wartung EDV (Hardware/Software)	100,00	100,00	133,90	100,00	100,00	133,90
852000	619000	Instandhaltung von Sonderanlagen	100,00	100,00	0,00	100,00	100,00	0,00
2	2224/3224	Instandhaltung / Auszahlungen für Instandhaltung	1.900,00	1.900,00	1.273,90	1.900,00	1.900,00	1.274,72
852000	690000	Schadensfälle - Abschr. v. Ford.	0,00	0,00	9.625,42	0,00	0,00	0,00
852000	710100	Kapitalertragssteuer	100,00	100,00	6,13	100,00	100,00	6,13
852000	720109	Kostenbeitrag Arbeiter	10.000,00	15.000,00	9.307,50	10.000,00	15.000,00	9.307,50
852000	720209	Kostenbeitrag Fahrzeuge I	1.000,00	1.500,00	1.200,00	1.000,00	1.500,00	1.200,00
852000	720219	Kostenbeitrag Fahrzeug II	1.000,00	2.400,00	2.362,50	1.000,00	2.400,00	2.362,50
852000	720309	Interne Leistungsverrechnung - Personalkosten ZA	79.000,00	79.000,00	177.100,00	79.000,00	79.000,00	177.100,00
852000	720409	Interne Leistungsverrechnung - Sachkosten ZA	21.500,00	21.500,00	0,00	21.500,00	21.500,00	0,00
852000	720509	Interne Leistungsverrechnung - Umlage Organkosten	7.500,00	7.500,00	0,00	7.500,00	7.500,00	0,00
852000	728000	* Entgelte für sonstige Leistungen	135.000,00	116.000,00	156.059,78	135.000,00	116.000,00	231.365,88
852000	728001	* Ausgaben Kompostierung	40.000,00	40.000,00	39.852,15	40.000,00	40.000,00	38.925,69
852000	728100	* Altpapier Entgelt für sonstige Leistungen	47.500,00	47.500,00	48.699,60	47.500,00	47.500,00	47.802,13
852000	729000	Sonstige Aufwendungen	500,00	500,00	468,08	500,00	500,00	305,58
2	2225/3225	Sonstiger Sachaufwand / Sonstige Auszahl. aus Sachaufwand	343.100,00	331.000,00	444.681,16	343.100,00	331.000,00	508.375,41
852000	680300	Planm. Afa Gebäude/Bauten	6.900,00	6.900,00	6.815,58	0,00	0,00	0,00
852000	680600	Planm. Afa Technische Anlagen, Fahrzeuge/Maschine	0,00	0,00	58,68	0,00	0,00	0,00
852000	680700	Planm. Afa Amts, Betriebs/Geschäftsausstattung	100,00	100,00	56,80	0,00	0,00	0,00
2	2226/3226	Nicht finanz.wirks. Sachaufw. / Ausz. Inanspruchn.Haftungen	7.000,00	7.000,00	6.931,06	0,00	0,00	0,00
1	222/322	<b>Sachaufwand / Auszahlungen aus Sachaufwand</b>	<b>384.900,00</b>	<b>374.300,00</b>	<b>510.623,53</b>	<b>377.900,00</b>	<b>367.300,00</b>	<b>567.462,07</b>
852000	754000	* Lfd. Transferz. an son. Tr. ö. Rechts	187.500,00	185.000,00	189.995,22	187.500,00	185.000,00	195.186,75
2	2231/3231	Transferaufwand / -zahlungen an Träger des öffentl. Rechts	187.500,00	185.000,00	189.995,22	187.500,00	185.000,00	195.186,75
1	223/323	<b>Transferaufwand / Auszahlungen aus Transfers</b>	<b>187.500,00</b>	<b>185.000,00</b>	<b>189.995,22</b>	<b>187.500,00</b>	<b>185.000,00</b>	<b>195.186,75</b>
SU	22/32	<b>Summe Aufwendungen / Auszahlungen operative Gebarung</b>	<b>585.700,00</b>	<b>572.500,00</b>	<b>712.590,86</b>	<b>578.600,00</b>	<b>565.300,00</b>	<b>774.522,80</b>
SA	SA0/SA1	<b>SA (0) Nettoerg. (21-22) / SA (1) Geldfluss op. Geb. (31-32)</b>	<b>108.800,00</b>	<b>78.300,00</b>	<b>-50.146,03</b>	<b>112.900,00</b>	<b>81.900,00</b>	<b>-120.250,72</b>

**Voranschlag 2026****Detailnachweis VA / 852 Betriebe der Müllbeseitigung - interne Vergütungen enthalten**

Fonds	Konto	Bezeichnung	EVA 2026	EVA 2025	ERA 2024	FVA 2026	FVA 2025	FRA 2024
852000	894000	Entnahmen von zweckgebundenen Haushaltsrücklagen	0,00	0,00	71.000,00			
2	2301	Entnahmen von Haushaltsrücklagen	0,00	0,00	71.000,00			
<b>1</b>	<b>230</b>	<b>Entnahmen von Haushaltsrücklagen</b>	<b>0,00</b>	<b>0,00</b>	<b>71.000,00</b>			
852000	794000	Zuweisungen an zweckgebundene Haushaltsrücklagen	0,00	0,00	18,37			
2	2401	Zuweisungen an Haushaltsrücklagen	0,00	0,00	18,37			
<b>1</b>	<b>240</b>	<b>Zuweisungen an Haushaltsrücklagen</b>	<b>0,00</b>	<b>0,00</b>	<b>18,37</b>			
<b>SA SA01</b>		<b>Saldo (01) Haushaltsrücklagen (230-240)</b>	<b>0,00</b>	<b>0,00</b>	<b>70.981,63</b>			
<b>SA SA00</b>		<b>Saldo (00) Nettoergebnis nach Haushaltsrücklagen (SA0+SA01)</b>	<b>108.800,00</b>	<b>78.300,00</b>	<b>20.835,60</b>			
<b>Investive Gebarung</b>								
<b>SU 33</b>		<b>Summe Einzahlungen investive Gebarung</b>				<b>0,00</b>	<b>0,00</b>	<b>0,00</b>
<b>SU 34</b>		<b>Summe Auszahlungen investive Gebarung</b>				<b>0,00</b>	<b>0,00</b>	<b>0,00</b>
<b>SA SA2</b>		<b>Saldo (2) Geldfluss aus der Investiven Gebarung (33-34)</b>				<b>0,00</b>	<b>0,00</b>	<b>0,00</b>
<b>SA SA3</b>		<b>Saldo (3) Nettofinanzierungssaldo (SA1+SA2)</b>				<b>112.900,00</b>	<b>81.900,00</b>	<b>-120.250,72</b>
<b>Finanzierungstätigkeit</b>								
<b>SU 35</b>		<b>Summe Einzahlungen aus der Finanzierungstätigkeit</b>				<b>0,00</b>	<b>0,00</b>	<b>0,00</b>
<b>SU 36</b>		<b>Summe Auszahlungen aus der Finanzierungstätigkeit</b>				<b>0,00</b>	<b>0,00</b>	<b>0,00</b>
<b>SA SA4</b>		<b>Saldo (4) Geldfluss aus der Finanzierungstätigkeit (35-36)</b>				<b>0,00</b>	<b>0,00</b>	<b>0,00</b>
<b>SA SA5</b>		<b>Saldo (5) Geldfluss aus VA-wirksamer Gebarung (SA3+SA4)</b>				<b>112.900,00</b>	<b>81.900,00</b>	<b>-120.250,72</b>



**Voranschlag 2026****Detailnachweis VA / 852 Betriebe der Müllbeseitigung - interne Vergütungen enthalten**

Fonds	Konto	Bezeichnung	EVA 2026	EVA 2025	ERA 2024	FVA 2026	FVA 2025	FRA 2024
<b>UA 852</b>		<b>Betriebe der Müllbeseitigung</b>						
UA 852	SA0/SA1	SA (0) Nettoerg. (21-22) / SA (1) Geldfluss op. Geb. (31-32)	108.800,00	78.300,00	-50.146,03	112.900,00	81.900,00	-120.250,72
UA 852	SA00	Saldo (00) Nettoergebnis nach Haushaltsrücklagen (SA0+SA01)	108.800,00	78.300,00	20.835,60			
UA 852	SA2	Saldo (2) Geldfluss aus der Investiven Gebarung (33-34)				0,00	0,00	0,00
UA 852	SA3	Saldo (3) Nettofinanzierungssaldo (SA1+SA2)				112.900,00	81.900,00	-120.250,72
UA 852	SA4	Saldo (4) Geldfluss aus der Finanzierungstätigkeit (35-36)				0,00	0,00	0,00
UA 852	SA5	Saldo (5) Geldfluss aus VA-wirksamer Gebarung (SA3+SA4)				112.900,00	81.900,00	-120.250,72
<b>A 85</b>		<b>Betriebe mit marktbestimmter Tätigkeit</b>						
A 85	SA0/SA1	SA (0) Nettoerg. (21-22) / SA (1) Geldfluss op. Geb. (31-32)	409.300,00	348.900,00	138.402,60	509.200,00	457.900,00	181.944,65
A 85	SA00	Saldo (00) Nettoergebnis nach Haushaltsrücklagen (SA0+SA01)	409.300,00	348.900,00	209.370,51			
A 85	SA2	Saldo (2) Geldfluss aus der Investiven Gebarung (33-34)				-103.200,00	-368.600,00	-320.725,52
A 85	SA3	Saldo (3) Nettofinanzierungssaldo (SA1+SA2)				406.000,00	89.300,00	-138.780,87
A 85	SA4	Saldo (4) Geldfluss aus der Finanzierungstätigkeit (35-36)				-85.800,00	-78.000,00	-94.390,22
A 85	SA5	Saldo (5) Geldfluss aus VA-wirksamer Gebarung (SA3+SA4)				320.200,00	11.300,00	-233.171,09
<b>Gruppe 8</b>		<b>Dienstleistungen</b>						
Gruppe 8	SA0/SA1	SA (0) Nettoerg. (21-22) / SA (1) Geldfluss op. Geb. (31-32)	69.900,00	-28.500,00	-180.712,88	219.400,00	128.600,00	-73.353,54
Gruppe 8	SA00	Saldo (00) Nettoergebnis nach Haushaltsrücklagen (SA0+SA01)	69.900,00	-28.500,00	-109.745,13			
Gruppe 8	SA2	Saldo (2) Geldfluss aus der Investiven Gebarung (33-34)				-126.400,00	-489.600,00	-326.725,52
Gruppe 8	SA3	Saldo (3) Nettofinanzierungssaldo (SA1+SA2)				93.000,00	-361.000,00	-400.079,06
Gruppe 8	SA4	Saldo (4) Geldfluss aus der Finanzierungstätigkeit (35-36)				-147.100,00	-38.600,00	-135.190,42
Gruppe 8	SA5	Saldo (5) Geldfluss aus VA-wirksamer Gebarung (SA3+SA4)				-54.100,00	-399.600,00	-535.269,48
Gruppe 8	SA51	Saldo Geldfluss aus operativer Gebarung für invest. Vorhaben				23.200,00	0,00	0,00

## Voranschlag 2026

### Detailnachweis VA / 910 Geldverkehr - interne Vergütungen enthalten

Fonds	Konto	Bezeichnung	EVA 2026	EVA 2025	ERA 2024	FVA 2026	FVA 2025	FRA 2024
<b>Fonds 910000</b>		<b>Geldverkehr</b>						
<b>Operative Gebarung</b>								
910000	828000	Rückersätze von Aufwendungen	0,00	4.700,00	508,36	0,00	4.700,00	486,82
910000	829000	Sonstige Erträge	0,00	0,00	44,95	0,00	0,00	55,33
2	2116/3116	Erträge / Einz. aus Veräußerung/GWG u. sonst. Erträge/Einz.	0,00	4.700,00	553,31	0,00	4.700,00	542,15
<b>1</b>	<b>211/311</b>	<b>Erträge / Einzahl. aus operativer Verwaltungstätigkeit</b>	<b>0,00</b>	<b>4.700,00</b>	<b>553,31</b>	<b>0,00</b>	<b>4.700,00</b>	<b>542,15</b>
910000	823000	Sonstige Zinserträge	100,00	100,00	1,74	100,00	100,00	1,74
2	2131/3131	Erträge aus Zinsen / Einzahlungen aus Zinserträgen	100,00	100,00	1,74	100,00	100,00	1,74
<b>1</b>	<b>213/313</b>	<b>Finanzerträge / Einzahlungen aus Finanzerträgen</b>	<b>100,00</b>	<b>100,00</b>	<b>1,74</b>	<b>100,00</b>	<b>100,00</b>	<b>1,74</b>
<b>SU 21/31</b>		<b>Summe Erträge / Einzahlungen operative Gebarung</b>	<b>100,00</b>	<b>4.800,00</b>	<b>555,05</b>	<b>100,00</b>	<b>4.800,00</b>	<b>543,89</b>
910000	690000	Schadensfälle - Abschr. v. Ford.	0,00	0,00	91,00	0,00	0,00	0,00
910000	710100	Kapitalertragssteuer	0,00	0,00	0,45	0,00	0,00	0,45
2	2225/3225	Sonstiger Sachaufwand / Sonstige Auszahl. aus Sachaufwand	0,00	0,00	91,45	0,00	0,00	0,45
<b>1</b>	<b>222/322</b>	<b>Sachaufwand / Auszahlungen aus Sachaufwand</b>	<b>0,00</b>	<b>0,00</b>	<b>91,45</b>	<b>0,00</b>	<b>0,00</b>	<b>0,45</b>
910000	650700	Zinsen für Finanzschulden - Inland	22.500,00	17.000,00	21.236,83	22.500,00	17.000,00	21.236,83
2	2241/3241	Aufwendungen / Auszahlungen für Zinsen	22.500,00	17.000,00	21.236,83	22.500,00	17.000,00	21.236,83
910000	659000	Geldverkehrs- und Bankspesen	11.500,00	11.500,00	11.293,97	11.500,00	11.500,00	11.293,97
2	2244/3244	Sonstiger Finanzaufwand / Sonstige Ausz. aus Finanzaufwend.	11.500,00	11.500,00	11.293,97	11.500,00	11.500,00	11.293,97
<b>1</b>	<b>224/324</b>	<b>Finanzaufwand / Auszahlungen aus Finanzaufwand</b>	<b>34.000,00</b>	<b>28.500,00</b>	<b>32.530,80</b>	<b>34.000,00</b>	<b>28.500,00</b>	<b>32.530,80</b>
<b>SU 22/32</b>		<b>Summe Aufwendungen / Auszahlungen operative Gebarung</b>	<b>34.000,00</b>	<b>28.500,00</b>	<b>32.622,25</b>	<b>34.000,00</b>	<b>28.500,00</b>	<b>32.531,25</b>
<b>SA SA0/SA1</b>		<b>SA (0) Nettoerg. (21-22) / SA (1) Geldfluss op. Geb. (31-32)</b>	<b>-33.900,00</b>	<b>-23.700,00</b>	<b>-32.067,20</b>	<b>-33.900,00</b>	<b>-23.700,00</b>	<b>-31.987,36</b>
<b>SA SA01</b>		<b>Saldo (01) Haushaltsrücklagen (230-240)</b>	<b>0,00</b>	<b>0,00</b>	<b>0,00</b>			
<b>SA SA00</b>		<b>Saldo (00) Nettoergebnis nach Haushaltsrücklagen (SA0+SA01)</b>	<b>-33.900,00</b>	<b>-23.700,00</b>	<b>-32.067,20</b>			
<b>Investive Gebarung</b>								
<b>SU 33</b>		<b>Summe Einzahlungen investive Gebarung</b>				<b>0,00</b>	<b>0,00</b>	<b>0,00</b>

Gemeinde Wernberg

GKZ 20727

**Voranschlag 2026****Detailnachweis VA / 910 Geldverkehr - interne Vergütungen enthalten**

Fonds	Konto	Bezeichnung	EVA 2026	EVA 2025	ERA 2024	FVA 2026	FVA 2025	FRA 2024
SU	34	Summe Auszahlungen investive Gebarung				0,00	0,00	0,00
SA	SA2	Saldo (2) Geldfluss aus der Investiven Gebarung (33-34)				0,00	0,00	0,00
SA	SA3	Saldo (3) Nettofinanzierungssaldo (SA1+SA2)				-33.900,00	-23.700,00	-31.987,36
<b>Finanzierungstätigkeit</b>								
SU	35	Summe Einzahlungen aus der Finanzierungstätigkeit				0,00	0,00	0,00
SU	36	Summe Auszahlungen aus der Finanzierungstätigkeit				0,00	0,00	0,00
SA	SA4	Saldo (4) Geldfluss aus der Finanzierungstätigkeit (35-36)				0,00	0,00	0,00
SA	SA5	Saldo (5) Geldfluss aus VA-wirksamer Gebarung (SA3+SA4)				-33.900,00	-23.700,00	-31.987,36
UA	910	<b>Geldverkehr</b>						
UA 910	SA0/SA1	SA (0) Nettoerg. (21-22) / SA (1) Geldfluss op. Geb. (31-32)	-33.900,00	-23.700,00	-32.067,20	-33.900,00	-23.700,00	-31.987,36
UA 910	SA00	Saldo (00) Nettoergebnis nach Haushaltsrücklagen (SA0+SA01)	-33.900,00	-23.700,00	-32.067,20			
UA 910	SA2	Saldo (2) Geldfluss aus der Investiven Gebarung (33-34)				0,00	0,00	0,00
UA 910	SA3	Saldo (3) Nettofinanzierungssaldo (SA1+SA2)				-33.900,00	-23.700,00	-31.987,36
UA 910	SA4	Saldo (4) Geldfluss aus der Finanzierungstätigkeit (35-36)				0,00	0,00	0,00
UA 910	SA5	Saldo (5) Geldfluss aus VA-wirksamer Gebarung (SA3+SA4)				-33.900,00	-23.700,00	-31.987,36

Gemeinde Wernberg

GKZ 20727

**Voranschlag 2026****Detailnachweis VA / 912 Rücklagen (soweit nicht aufteilbar) - interne Vergütungen enthalten**

Fonds	Konto	Bezeichnung	EVA 2026	EVA 2025	ERA 2024	FVA 2026	FVA 2025	FRA 2024
<b>Fonds 912000</b>		<b>Rücklagen (Soweit Nicht Auftei Lbar)</b>						
<b>Operative Gebarung</b>								
912000	823000	Sonstige Zinserträge	0,00	0,00	244,82	0,00	0,00	244,82
2	2131/3131	Erträge aus Zinsen / Einzahlungen aus Zinserträgen	0,00	0,00	244,82	0,00	0,00	244,82
<b>1</b>	<b>213/313</b>	<b>Finanzerträge / Einzahlungen aus Finanzerträgen</b>	<b>0,00</b>	<b>0,00</b>	<b>244,82</b>	<b>0,00</b>	<b>0,00</b>	<b>244,82</b>
<b>SU</b>	<b>21/31</b>	<b>Summe Erträge / Einzahlungen operative Gebarung</b>	<b>0,00</b>	<b>0,00</b>	<b>244,82</b>	<b>0,00</b>	<b>0,00</b>	<b>244,82</b>
912000	710100	Kapitalertragssteuer	0,00	0,00	61,20	0,00	0,00	61,20
2	2225/3225	Sonstiger Sachaufwand / Sonstige Auszahl. aus Sachaufwand	0,00	0,00	61,20	0,00	0,00	61,20
<b>1</b>	<b>222/322</b>	<b>Sachaufwand / Auszahlungen aus Sachaufwand</b>	<b>0,00</b>	<b>0,00</b>	<b>61,20</b>	<b>0,00</b>	<b>0,00</b>	<b>61,20</b>
<b>SU</b>	<b>22/32</b>	<b>Summe Aufwendungen / Auszahlungen operative Gebarung</b>	<b>0,00</b>	<b>0,00</b>	<b>61,20</b>	<b>0,00</b>	<b>0,00</b>	<b>61,20</b>
<b>SA</b>	<b>SA0/SA1</b>	<b>SA (0) Nettoerg. (21-22) / SA (1) Geldfluss op. Geb. (31-32)</b>	<b>0,00</b>	<b>0,00</b>	<b>183,62</b>	<b>0,00</b>	<b>0,00</b>	<b>183,62</b>
912000	795000	Zuweisungen an allgemeine Haushaltsrücklagen	0,00	0,00	183,62			
2	2401	Zuweisungen an Haushaltsrücklagen	0,00	0,00	183,62			
<b>1</b>	<b>240</b>	<b>Zuweisungen an Haushaltsrücklagen</b>	<b>0,00</b>	<b>0,00</b>	<b>183,62</b>			
<b>SA</b>	<b>SA01</b>	<b>Saldo (01) Haushaltsrücklagen (230-240)</b>	<b>0,00</b>	<b>0,00</b>	<b>-183,62</b>			
<b>SA</b>	<b>SA00</b>	<b>Saldo (00) Nettoergebnis nach Haushaltsrücklagen (SA0+SA01)</b>	<b>0,00</b>	<b>0,00</b>	<b>0,00</b>			
<b>Investive Gebarung</b>								
<b>SU</b>	<b>33</b>	<b>Summe Einzahlungen investive Gebarung</b>				<b>0,00</b>	<b>0,00</b>	<b>0,00</b>
<b>SU</b>	<b>34</b>	<b>Summe Auszahlungen investive Gebarung</b>				<b>0,00</b>	<b>0,00</b>	<b>0,00</b>
<b>SA</b>	<b>SA2</b>	<b>Saldo (2) Geldfluss aus der Investiven Gebarung (33-34)</b>				<b>0,00</b>	<b>0,00</b>	<b>0,00</b>
<b>SA</b>	<b>SA3</b>	<b>Saldo (3) Nettofinanzierungssaldo (SA1+SA2)</b>				<b>0,00</b>	<b>0,00</b>	<b>183,62</b>
<b>Finanzierungstätigkeit</b>								
<b>SU</b>	<b>35</b>	<b>Summe Einzahlungen aus der Finanzierungstätigkeit</b>				<b>0,00</b>	<b>0,00</b>	<b>0,00</b>
<b>SU</b>	<b>36</b>	<b>Summe Auszahlungen aus der Finanzierungstätigkeit</b>				<b>0,00</b>	<b>0,00</b>	<b>0,00</b>
<b>SA</b>	<b>SA4</b>	<b>Saldo (4) Geldfluss aus der Finanzierungstätigkeit (35-36)</b>				<b>0,00</b>	<b>0,00</b>	<b>0,00</b>

Gemeinde Wernberg

GKZ 20727

**Voranschlag 2026****Detailnachweis VA / 912 Rücklagen (soweit nicht aufteilbar) - interne Vergütungen enthalten**

Fonds	Konto	Bezeichnung	EVA 2026	EVA 2025	ERA 2024	FVA 2026	FVA 2025	FRA 2024
<b>SA</b>	<b>SA5</b>	<b>Saldo (5) Geldfluss aus VA-wirksamer Gebarung (SA3+SA4)</b>				<b>0,00</b>	<b>0,00</b>	<b>183,62</b>
<b>UA 912</b>		<b>Rücklagen (soweit nicht aufteilbar)</b>						
UA 912	SA0/SA1	SA (0) Nettoerg. (21-22) / SA (1) Geldfluss op. Geb. (31-32)	0,00	0,00	183,62	0,00	0,00	183,62
UA 912	SA00	Saldo (00) Nettoergebnis nach Haushaltsrücklagen (SA0+SA01)	0,00	0,00	0,00			
UA 912	SA2	Saldo (2) Geldfluss aus der Investiven Gebarung (33-34)				0,00	0,00	0,00
UA 912	SA3	Saldo (3) Nettofinanzierungssaldo (SA1+SA2)				0,00	0,00	183,62
UA 912	SA4	Saldo (4) Geldfluss aus der Finanzierungstätigkeit (35-36)				0,00	0,00	0,00
UA 912	SA5	Saldo (5) Geldfluss aus VA-wirksamer Gebarung (SA3+SA4)				0,00	0,00	183,62
<b>A 91</b>		<b>Kapitalvermögen u. Stiftungen ohne eig. Rechtspersönlichkeit</b>						
A 91	SA0/SA1	SA (0) Nettoerg. (21-22) / SA (1) Geldfluss op. Geb. (31-32)	-33.900,00	-23.700,00	-31.883,58	-33.900,00	-23.700,00	-31.803,74
A 91	SA00	Saldo (00) Nettoergebnis nach Haushaltsrücklagen (SA0+SA01)	-33.900,00	-23.700,00	-32.067,20			
A 91	SA2	Saldo (2) Geldfluss aus der Investiven Gebarung (33-34)				0,00	0,00	0,00
A 91	SA3	Saldo (3) Nettofinanzierungssaldo (SA1+SA2)				-33.900,00	-23.700,00	-31.803,74
A 91	SA4	Saldo (4) Geldfluss aus der Finanzierungstätigkeit (35-36)				0,00	0,00	0,00
A 91	SA5	Saldo (5) Geldfluss aus VA-wirksamer Gebarung (SA3+SA4)				-33.900,00	-23.700,00	-31.803,74

**Voranschlag 2026****Detailnachweis VA / 920 Ausschließliche Gemeindeabgaben - interne Vergütungen enthalten**

Fonds	Konto	Bezeichnung	EVA 2026	EVA 2025	ERA 2024	FVA 2026	FVA 2025	FRA 2024
<b>Fonds 920000</b>		<b>Ausschließliche Gemeindeabgaben</b>						
<b>Operative Gebarung</b>								
920000	830000	Grundsteuer v. land-u.fortsw. Betrieben	7.600,00	7.700,00	7.232,18	7.600,00	7.700,00	7.423,50
920000	831000	Grundsteuer von den Grundstücken	450.700,00	445.100,00	455.744,68	450.700,00	445.100,00	456.193,13
920000	833000	Kommunalsteuer	1.800.000,00	1.750.000,00	1.722.130,21	1.800.000,00	1.750.000,00	1.729.720,17
920000	834100	Ortstaxe	19.000,00	19.000,00	17.933,00	19.000,00	19.000,00	17.574,00
920000	834200	pauschalierte Ortstaxe	16.000,00	16.000,00	13.386,18	16.000,00	16.000,00	15.965,85
920000	837000	Lustbarkeitsabgabe	100,00	100,00	21,81	100,00	100,00	21,81
920000	838000	Abgaben für das Halten von Tieren	19.500,00	25.000,00	17.389,34	19.500,00	25.000,00	18.980,00
920000	842000	Zweitwohnsitzabgabe	22.500,00	21.000,00	16.616,14	22.500,00	17.000,00	25.449,54
920000	842100	ausschl. Landes(Gemeinde)Abgaben	0,00	0,00	0,00	0,00	0,00	570,00
920000	843000	ausschl. Landes(Gemeinde)Abgaben	0,00	0,00	0,00	0,00	0,00	2.079,00
920000	849000	Nebenansprüche	3.500,00	3.500,00	1.920,82	3.500,00	3.500,00	4.453,13
920000	856000	Verwaltungsabgaben	21.300,00	21.300,00	25.211,85	21.300,00	21.300,00	25.005,69
920000	857000	Kommissionsgebühren	2.500,00	2.500,00	1.026,00	2.500,00	2.500,00	1.050,00
2	2111/3111	Erträge / Einzahlungen aus eigenen Abgaben	2.362.700,00	2.311.200,00	2.278.612,21	2.362.700,00	2.307.200,00	2.304.485,82
1	211/311	<b>Erträge / Einzahl. aus operativer Verwaltungstätigkeit</b>	<b>2.362.700,00</b>	<b>2.311.200,00</b>	<b>2.278.612,21</b>	<b>2.362.700,00</b>	<b>2.307.200,00</b>	<b>2.304.485,82</b>
SU	21/31	<b>Summe Erträge / Einzahlungen operative Gebarung</b>	<b>2.362.700,00</b>	<b>2.311.200,00</b>	<b>2.278.612,21</b>	<b>2.362.700,00</b>	<b>2.307.200,00</b>	<b>2.304.485,82</b>
SU	22/32	<b>Summe Aufwendungen / Auszahlungen operative Gebarung</b>	<b>0,00</b>	<b>0,00</b>	<b>0,00</b>	<b>0,00</b>	<b>0,00</b>	<b>0,00</b>
SA	SA0/SA1	<b>SA (0) Nettoerg. (21-22) / SA (1) Geldfluss op. Geb. (31-32)</b>	<b>2.362.700,00</b>	<b>2.311.200,00</b>	<b>2.278.612,21</b>	<b>2.362.700,00</b>	<b>2.307.200,00</b>	<b>2.304.485,82</b>
SA	SA01	<b>Saldo (01) Haushaltsrücklagen (230-240)</b>	<b>0,00</b>	<b>0,00</b>	<b>0,00</b>			
SA	SA00	<b>Saldo (00) Nettoergebnis nach Haushaltsrücklagen (SA0+SA01)</b>	<b>2.362.700,00</b>	<b>2.311.200,00</b>	<b>2.278.612,21</b>			
<b>Investive Gebarung</b>								
SU	33	<b>Summe Einzahlungen investive Gebarung</b>				<b>0,00</b>	<b>0,00</b>	<b>0,00</b>
SU	34	<b>Summe Auszahlungen investive Gebarung</b>				<b>0,00</b>	<b>0,00</b>	<b>0,00</b>
SA	SA2	<b>Saldo (2) Geldfluss aus der Investiven Gebarung (33-34)</b>				<b>0,00</b>	<b>0,00</b>	<b>0,00</b>

Gemeinde Wernberg

GKZ 20727

**Voranschlag 2026****Detailnachweis VA / 920 Ausschließliche Gemeindeabgaben - interne Vergütungen enthalten**

Fonds	Konto	Bezeichnung	EVA 2026	EVA 2025	ERA 2024	FVA 2026	FVA 2025	FRA 2024
SA	SA3	Saldo (3) Nettofinanzierungssaldo (SA1+SA2)				2.362.700,00	2.307.200,00	2.304.485,82
<b>Finanzierungstätigkeit</b>								
SU	35	Summe Einzahlungen aus der Finanzierungstätigkeit				0,00	0,00	0,00
SU	36	Summe Auszahlungen aus der Finanzierungstätigkeit				0,00	0,00	0,00
SA	SA4	Saldo (4) Geldfluss aus der Finanzierungstätigkeit (35-36)				0,00	0,00	0,00
SA	SA5	Saldo (5) Geldfluss aus VA-wirksamer Gebarung (SA3+SA4)				2.362.700,00	2.307.200,00	2.304.485,82
<b>UA 920 Ausschließliche Gemeindeabgaben</b>								
UA 920	SA0/SA1	SA (0) Nettoerg. (21-22) / SA (1) Geldfluss op. Geb. (31-32)	2.362.700,00	2.311.200,00	2.278.612,21	2.362.700,00	2.307.200,00	2.304.485,82
UA 920	SA00	Saldo (00) Nettoergebnis nach Haushaltsrücklagen (SA0+SA01)	2.362.700,00	2.311.200,00	2.278.612,21			
UA 920	SA2	Saldo (2) Geldfluss aus der Investiven Gebarung (33-34)				0,00	0,00	0,00
UA 920	SA3	Saldo (3) Nettofinanzierungssaldo (SA1+SA2)				2.362.700,00	2.307.200,00	2.304.485,82
UA 920	SA4	Saldo (4) Geldfluss aus der Finanzierungstätigkeit (35-36)				0,00	0,00	0,00
UA 920	SA5	Saldo (5) Geldfluss aus VA-wirksamer Gebarung (SA3+SA4)				2.362.700,00	2.307.200,00	2.304.485,82

**Voranschlag 2026****Detailnachweis VA / 921 Zwischen Ländern und Gemeinden geteilte Abgaben - interne Vergütungen enthalten**

Fonds	Konto	Bezeichnung	EVA 2026	EVA 2025	ERA 2024	FVA 2026	FVA 2025	FRA 2024
<b>Fonds 921000</b>		<b>Zwischen Ländern U.Gemeinden Geteil.Abg.</b>						
<b>Operative Gebarung</b>								
921000	834000	* Tourismusabgabe	35.600,00	38.500,00	27.818,32	35.600,00	38.500,00	27.818,32
2	2111/3111	Erträge / Einzahlungen aus eigenen Abgaben	35.600,00	38.500,00	27.818,32	35.600,00	38.500,00	27.818,32
1	211/311	<b>Erträge / Einzahl. aus operativer Verwaltungstätigkeit</b>	<b>35.600,00</b>	<b>38.500,00</b>	<b>27.818,32</b>	<b>35.600,00</b>	<b>38.500,00</b>	<b>27.818,32</b>
SU	21/31	<b>Summe Erträge / Einzahlungen operative Gebarung</b>	<b>35.600,00</b>	<b>38.500,00</b>	<b>27.818,32</b>	<b>35.600,00</b>	<b>38.500,00</b>	<b>27.818,32</b>
SU	22/32	<b>Summe Aufwendungen / Auszahlungen operative Gebarung</b>	<b>0,00</b>	<b>0,00</b>	<b>0,00</b>	<b>0,00</b>	<b>0,00</b>	<b>0,00</b>
SA	SA0/SA1	<b>SA (0) Nettoerg. (21-22) / SA (1) Geldfluss op. Geb. (31-32)</b>	<b>35.600,00</b>	<b>38.500,00</b>	<b>27.818,32</b>	<b>35.600,00</b>	<b>38.500,00</b>	<b>27.818,32</b>
SA	SA01	<b>Saldo (01) Haushaltsrücklagen (230-240)</b>	<b>0,00</b>	<b>0,00</b>	<b>0,00</b>			
SA	SA00	<b>Saldo (00) Nettoergebnis nach Haushaltsrücklagen (SA0+SA01)</b>	<b>35.600,00</b>	<b>38.500,00</b>	<b>27.818,32</b>			
<b>Investive Gebarung</b>								
SU	33	<b>Summe Einzahlungen investive Gebarung</b>				<b>0,00</b>	<b>0,00</b>	<b>0,00</b>
SU	34	<b>Summe Auszahlungen investive Gebarung</b>				<b>0,00</b>	<b>0,00</b>	<b>0,00</b>
SA	SA2	<b>Saldo (2) Geldfluss aus der Investiven Gebarung (33-34)</b>				<b>0,00</b>	<b>0,00</b>	<b>0,00</b>
SA	SA3	<b>Saldo (3) Nettofinanzierungssaldo (SA1+SA2)</b>				<b>35.600,00</b>	<b>38.500,00</b>	<b>27.818,32</b>
<b>Finanzierungstätigkeit</b>								
SU	35	<b>Summe Einzahlungen aus der Finanzierungstätigkeit</b>				<b>0,00</b>	<b>0,00</b>	<b>0,00</b>
SU	36	<b>Summe Auszahlungen aus der Finanzierungstätigkeit</b>				<b>0,00</b>	<b>0,00</b>	<b>0,00</b>
SA	SA4	<b>Saldo (4) Geldfluss aus der Finanzierungstätigkeit (35-36)</b>				<b>0,00</b>	<b>0,00</b>	<b>0,00</b>
SA	SA5	<b>Saldo (5) Geldfluss aus VA-wirksamer Gebarung (SA3+SA4)</b>				<b>35.600,00</b>	<b>38.500,00</b>	<b>27.818,32</b>



**Voranschlag 2026****Detailnachweis VA / 921 Zwischen Ländern und Gemeinden geteilte Abgaben - interne Vergütungen enthalten**

Fonds	Konto	Bezeichnung	EVA 2026	EVA 2025	ERA 2024	FVA 2026	FVA 2025	FRA 2024
<b>UA 921</b>		<b>Zwischen Ländern und Gemeinden geteilte Abgaben</b>						
UA 921	SA0/SA1	SA (0) Nettoerg. (21-22) / SA (1) Geldfluss op. Geb. (31-32)	35.600,00	38.500,00	27.818,32	35.600,00	38.500,00	27.818,32
UA 921	SA00	Saldo (00) Nettoergebnis nach Haushaltsrücklagen (SA0+SA01)	35.600,00	38.500,00	27.818,32			
UA 921	SA2	Saldo (2) Geldfluss aus der Investiven Gebarung (33-34)				0,00	0,00	0,00
UA 921	SA3	Saldo (3) Nettofinanzierungssaldo (SA1+SA2)				35.600,00	38.500,00	27.818,32
UA 921	SA4	Saldo (4) Geldfluss aus der Finanzierungstätigkeit (35-36)				0,00	0,00	0,00
UA 921	SA5	Saldo (5) Geldfluss aus VA-wirksamer Gebarung (SA3+SA4)				35.600,00	38.500,00	27.818,32

Gemeinde Wernberg

GKZ 20727

**Voranschlag 2026****Detailnachweis VA / 925 Ertragsanteile an gemeinschaftlichen Bundesabgaben - interne Vergütungen enthalten**

Fonds	Konto	Bezeichnung	EVA 2026	EVA 2025	ERA 2024	FVA 2026	FVA 2025	FRA 2024
<b>Fonds 925000</b>		<b>Ertragsanteile A.Gemeinsch.Bundesabgaben</b>						
<b>Operative Gebarung</b>								
925000	859000	* Ertragsanteile ohne Spielbankabgabe	5.988.100,00	5.687.100,00	5.700.963,87	5.988.100,00	5.687.100,00	5.700.963,87
2	2112/3112	Erträge / Einzahlungen aus Ertragsanteilen	5.988.100,00	5.687.100,00	5.700.963,87	5.988.100,00	5.687.100,00	5.700.963,87
1	211/311	<b>Erträge / Einzahl. aus operativer Verwaltungstätigkeit</b>	<b>5.988.100,00</b>	<b>5.687.100,00</b>	<b>5.700.963,87</b>	<b>5.988.100,00</b>	<b>5.687.100,00</b>	<b>5.700.963,87</b>
SU	21/31	<b>Summe Erträge / Einzahlungen operative Gebarung</b>	<b>5.988.100,00</b>	<b>5.687.100,00</b>	<b>5.700.963,87</b>	<b>5.988.100,00</b>	<b>5.687.100,00</b>	<b>5.700.963,87</b>
SU	22/32	<b>Summe Aufwendungen / Auszahlungen operative Gebarung</b>	<b>0,00</b>	<b>0,00</b>	<b>0,00</b>	<b>0,00</b>	<b>0,00</b>	<b>0,00</b>
SA	SA0/SA1	<b>SA (0) Nettoerg. (21-22) / SA (1) Geldfluss op. Geb. (31-32)</b>	<b>5.988.100,00</b>	<b>5.687.100,00</b>	<b>5.700.963,87</b>	<b>5.988.100,00</b>	<b>5.687.100,00</b>	<b>5.700.963,87</b>
SA	SA01	<b>Saldo (01) Haushaltsrücklagen (230-240)</b>	<b>0,00</b>	<b>0,00</b>	<b>0,00</b>			
SA	SA00	<b>Saldo (00) Nettoergebnis nach Haushaltsrücklagen (SA0+SA01)</b>	<b>5.988.100,00</b>	<b>5.687.100,00</b>	<b>5.700.963,87</b>			
<b>Investive Gebarung</b>								
SU	33	<b>Summe Einzahlungen investive Gebarung</b>				<b>0,00</b>	<b>0,00</b>	<b>0,00</b>
SU	34	<b>Summe Auszahlungen investive Gebarung</b>				<b>0,00</b>	<b>0,00</b>	<b>0,00</b>
SA	SA2	<b>Saldo (2) Geldfluss aus der Investiven Gebarung (33-34)</b>				<b>0,00</b>	<b>0,00</b>	<b>0,00</b>
SA	SA3	<b>Saldo (3) Nettofinanzierungssaldo (SA1+SA2)</b>				<b>5.988.100,00</b>	<b>5.687.100,00</b>	<b>5.700.963,87</b>
<b>Finanzierungstätigkeit</b>								
SU	35	<b>Summe Einzahlungen aus der Finanzierungstätigkeit</b>				<b>0,00</b>	<b>0,00</b>	<b>0,00</b>
SU	36	<b>Summe Auszahlungen aus der Finanzierungstätigkeit</b>				<b>0,00</b>	<b>0,00</b>	<b>0,00</b>
SA	SA4	<b>Saldo (4) Geldfluss aus der Finanzierungstätigkeit (35-36)</b>				<b>0,00</b>	<b>0,00</b>	<b>0,00</b>
SA	SA5	<b>Saldo (5) Geldfluss aus VA-wirksamer Gebarung (SA3+SA4)</b>				<b>5.988.100,00</b>	<b>5.687.100,00</b>	<b>5.700.963,87</b>

**Voranschlag 2026****Detailnachweis VA / 925 Ertragsanteile an gemeinschaftlichen Bundesabgaben - interne Vergütungen enthalten**

Fonds	Konto	Bezeichnung	EVA 2026	EVA 2025	ERA 2024	FVA 2026	FVA 2025	FRA 2024
<b>UA 925</b>		<b>Ertragsanteile an gemeinschaftlichen Bundesabgaben</b>						
UA 925	SA0/SA1	SA (0) Nettoerg. (21-22) / SA (1) Geldfluss op. Geb. (31-32)	5.988.100,00	5.687.100,00	5.700.963,87	5.988.100,00	5.687.100,00	5.700.963,87
UA 925	SA00	Saldo (00) Nettoergebnis nach Haushaltsrücklagen (SA0+SA01)	5.988.100,00	5.687.100,00	5.700.963,87			
UA 925	SA2	Saldo (2) Geldfluss aus der Investiven Gebarung (33-34)				0,00	0,00	0,00
UA 925	SA3	Saldo (3) Nettofinanzierungssaldo (SA1+SA2)				5.988.100,00	5.687.100,00	5.700.963,87
UA 925	SA4	Saldo (4) Geldfluss aus der Finanzierungstätigkeit (35-36)				0,00	0,00	0,00
UA 925	SA5	Saldo (5) Geldfluss aus VA-wirksamer Gebarung (SA3+SA4)				5.988.100,00	5.687.100,00	5.700.963,87
<b>A 92</b>		<b>Öffentliche Abgaben</b>						
A 92	SA0/SA1	SA (0) Nettoerg. (21-22) / SA (1) Geldfluss op. Geb. (31-32)	8.386.400,00	8.036.800,00	8.007.394,40	8.386.400,00	8.032.800,00	8.033.268,01
A 92	SA00	Saldo (00) Nettoergebnis nach Haushaltsrücklagen (SA0+SA01)	8.386.400,00	8.036.800,00	8.007.394,40			
A 92	SA2	Saldo (2) Geldfluss aus der Investiven Gebarung (33-34)				0,00	0,00	0,00
A 92	SA3	Saldo (3) Nettofinanzierungssaldo (SA1+SA2)				8.386.400,00	8.032.800,00	8.033.268,01
A 92	SA4	Saldo (4) Geldfluss aus der Finanzierungstätigkeit (35-36)				0,00	0,00	0,00
A 92	SA5	Saldo (5) Geldfluss aus VA-wirksamer Gebarung (SA3+SA4)				8.386.400,00	8.032.800,00	8.033.268,01

Gemeinde Wernberg

GKZ 20727

## Voranschlag 2026

### Detailnachweis VA / 930 Landesumlage - interne Vergütungen enthalten

Fonds	Konto	Bezeichnung	EVA 2026	EVA 2025	ERA 2024	FVA 2026	FVA 2025	FRA 2024
<b>Fonds 930000</b>		<b>Landesumlage</b>						
<b>Operative Gebarung</b>								
930000	861102	10%-Refundierung Landesumlage 2024	0,00	0,00	41.243,99	0,00	0,00	41.243,99
2	2121/3121	Transferertrag / -zahlungen von Trägern des öffentl. Rechts	0,00	0,00	41.243,99	0,00	0,00	41.243,99
<b>1</b>	<b>212/312</b>	<b>Erträge aus Transfers / Einzahlungen aus Transfers</b>	<b>0,00</b>	<b>0,00</b>	<b>41.243,99</b>	<b>0,00</b>	<b>0,00</b>	<b>41.243,99</b>
<b>SU 21/31</b>		<b>Summe Erträge / Einzahlungen operative Gebarung</b>	<b>0,00</b>	<b>0,00</b>	<b>41.243,99</b>	<b>0,00</b>	<b>0,00</b>	<b>41.243,99</b>
930000	751130	* Lfd. Transferz. an Länder	322.300,00	257.300,00	407.626,38	322.300,00	257.300,00	407.626,38
2	2231/3231	Transferaufwand / -zahlungen an Träger des öffentl. Rechts	322.300,00	257.300,00	407.626,38	322.300,00	257.300,00	407.626,38
<b>1</b>	<b>223/323</b>	<b>Transferaufwand / Auszahlungen aus Transfers</b>	<b>322.300,00</b>	<b>257.300,00</b>	<b>407.626,38</b>	<b>322.300,00</b>	<b>257.300,00</b>	<b>407.626,38</b>
<b>SU 22/32</b>		<b>Summe Aufwendungen / Auszahlungen operative Gebarung</b>	<b>322.300,00</b>	<b>257.300,00</b>	<b>407.626,38</b>	<b>322.300,00</b>	<b>257.300,00</b>	<b>407.626,38</b>
<b>SA SA0/SA1</b>		<b>SA (0) Nettoerg. (21-22) / SA (1) Geldfluss op. Geb. (31-32)</b>	<b>-322.300,00</b>	<b>-257.300,00</b>	<b>-366.382,39</b>	<b>-322.300,00</b>	<b>-257.300,00</b>	<b>-366.382,39</b>
<b>SA SA01</b>		<b>Saldo (01) Haushaltsrücklagen (230-240)</b>	<b>0,00</b>	<b>0,00</b>	<b>0,00</b>			
<b>SA SA00</b>		<b>Saldo (00) Nettoergebnis nach Haushaltsrücklagen (SA0+SA01)</b>	<b>-322.300,00</b>	<b>-257.300,00</b>	<b>-366.382,39</b>			
<b>Investive Gebarung</b>								
<b>SU 33</b>		<b>Summe Einzahlungen investive Gebarung</b>				<b>0,00</b>	<b>0,00</b>	<b>0,00</b>
<b>SU 34</b>		<b>Summe Auszahlungen investive Gebarung</b>				<b>0,00</b>	<b>0,00</b>	<b>0,00</b>
<b>SA SA2</b>		<b>Saldo (2) Geldfluss aus der Investiven Gebarung (33-34)</b>				<b>0,00</b>	<b>0,00</b>	<b>0,00</b>
<b>SA SA3</b>		<b>Saldo (3) Nettofinanzierungssaldo (SA1+SA2)</b>				<b>-322.300,00</b>	<b>-257.300,00</b>	<b>-366.382,39</b>
<b>Finanzierungstätigkeit</b>								
<b>SU 35</b>		<b>Summe Einzahlungen aus der Finanzierungstätigkeit</b>				<b>0,00</b>	<b>0,00</b>	<b>0,00</b>
<b>SU 36</b>		<b>Summe Auszahlungen aus der Finanzierungstätigkeit</b>				<b>0,00</b>	<b>0,00</b>	<b>0,00</b>
<b>SA SA4</b>		<b>Saldo (4) Geldfluss aus der Finanzierungstätigkeit (35-36)</b>				<b>0,00</b>	<b>0,00</b>	<b>0,00</b>
<b>SA SA5</b>		<b>Saldo (5) Geldfluss aus VA-wirksamer Gebarung (SA3+SA4)</b>				<b>-322.300,00</b>	<b>-257.300,00</b>	<b>-366.382,39</b>

Gemeinde Wernberg

GKZ 20727

## Voranschlag 2026

### Detailnachweis VA / 930 Landesumlage - interne Vergütungen enthalten

Fonds	Konto	Bezeichnung	EVA 2026	EVA 2025	ERA 2024	FVA 2026	FVA 2025	FRA 2024
<b>UA 930</b>		<b>Landesumlage</b>						
UA 930	SA0/SA1	SA (0) Nettoerg. (21-22) / SA (1) Geldfluss op. Geb. (31-32)	-322.300,00	-257.300,00	-366.382,39	-322.300,00	-257.300,00	-366.382,39
UA 930	SA00	Saldo (00) Nettoergebnis nach Haushaltsrücklagen (SA0+SA01)	-322.300,00	-257.300,00	-366.382,39			
UA 930	SA2	Saldo (2) Geldfluss aus der Investiven Gebarung (33-34)				0,00	0,00	0,00
UA 930	SA3	Saldo (3) Nettofinanzierungssaldo (SA1+SA2)				-322.300,00	-257.300,00	-366.382,39
UA 930	SA4	Saldo (4) Geldfluss aus der Finanzierungstätigkeit (35-36)				0,00	0,00	0,00
UA 930	SA5	Saldo (5) Geldfluss aus VA-wirksamer Gebarung (SA3+SA4)				-322.300,00	-257.300,00	-366.382,39
<b>A 93</b>		<b>Umlagen</b>						
A 93	SA0/SA1	SA (0) Nettoerg. (21-22) / SA (1) Geldfluss op. Geb. (31-32)	-322.300,00	-257.300,00	-366.382,39	-322.300,00	-257.300,00	-366.382,39
A 93	SA00	Saldo (00) Nettoergebnis nach Haushaltsrücklagen (SA0+SA01)	-322.300,00	-257.300,00	-366.382,39			
A 93	SA2	Saldo (2) Geldfluss aus der Investiven Gebarung (33-34)				0,00	0,00	0,00
A 93	SA3	Saldo (3) Nettofinanzierungssaldo (SA1+SA2)				-322.300,00	-257.300,00	-366.382,39
A 93	SA4	Saldo (4) Geldfluss aus der Finanzierungstätigkeit (35-36)				0,00	0,00	0,00
A 93	SA5	Saldo (5) Geldfluss aus VA-wirksamer Gebarung (SA3+SA4)				-322.300,00	-257.300,00	-366.382,39

Gemeinde Wernberg

GKZ 20727

**Voranschlag 2026****Detailnachweis VA / 940 Bedarfszuweisungen - interne Vergütungen enthalten**

Fonds	Konto	Bezeichnung	EVA 2026	EVA 2025	ERA 2024	FVA 2026	FVA 2025	FRA 2024
<b>Fonds 940000</b>		<b>Bedarfszuweisungen</b>						
<b>Operative Gebarung</b>								
940000	861100	Transfers von Ländern Bedarfsmittelzuw.	392.000,00	392.000,00	351.900,00	392.000,00	392.000,00	351.900,00
940000	861101	Trans. Länder IKZ	50.000,00	50.000,00	50.000,00	50.000,00	50.000,00	50.000,00
2	2121/3121	Transferertrag / -zahlungen von Trägern des öffentl. Rechts	442.000,00	442.000,00	401.900,00	442.000,00	442.000,00	401.900,00
1	212/312	<b>Erträge aus Transfers / Einzahlungen aus Transfers</b>	<b>442.000,00</b>	<b>442.000,00</b>	<b>401.900,00</b>	<b>442.000,00</b>	<b>442.000,00</b>	<b>401.900,00</b>
SU	21/31	<b>Summe Erträge / Einzahlungen operative Gebarung</b>	<b>442.000,00</b>	<b>442.000,00</b>	<b>401.900,00</b>	<b>442.000,00</b>	<b>442.000,00</b>	<b>401.900,00</b>
SU	22/32	<b>Summe Aufwendungen / Auszahlungen operative Gebarung</b>	<b>0,00</b>	<b>0,00</b>	<b>0,00</b>	<b>0,00</b>	<b>0,00</b>	<b>0,00</b>
SA	SA0/SA1	<b>SA (0) Nettoerg. (21-22) / SA (1) Geldfluss op. Geb. (31-32)</b>	<b>442.000,00</b>	<b>442.000,00</b>	<b>401.900,00</b>	<b>442.000,00</b>	<b>442.000,00</b>	<b>401.900,00</b>
SA	SA01	<b>Saldo (01) Haushaltsrücklagen (230-240)</b>	<b>0,00</b>	<b>0,00</b>	<b>0,00</b>			
SA	SA00	<b>Saldo (00) Nettoergebnis nach Haushaltsrücklagen (SA0+SA01)</b>	<b>442.000,00</b>	<b>442.000,00</b>	<b>401.900,00</b>			
<b>Investive Gebarung</b>								
SU	33	<b>Summe Einzahlungen investive Gebarung</b>				<b>0,00</b>	<b>0,00</b>	<b>0,00</b>
SU	34	<b>Summe Auszahlungen investive Gebarung</b>				<b>0,00</b>	<b>0,00</b>	<b>0,00</b>
SA	SA2	<b>Saldo (2) Geldfluss aus der Investiven Gebarung (33-34)</b>				<b>0,00</b>	<b>0,00</b>	<b>0,00</b>
SA	SA3	<b>Saldo (3) Nettofinanzierungssaldo (SA1+SA2)</b>				<b>442.000,00</b>	<b>442.000,00</b>	<b>401.900,00</b>
<b>Finanzierungstätigkeit</b>								
SU	35	<b>Summe Einzahlungen aus der Finanzierungstätigkeit</b>				<b>0,00</b>	<b>0,00</b>	<b>0,00</b>
SU	36	<b>Summe Auszahlungen aus der Finanzierungstätigkeit</b>				<b>0,00</b>	<b>0,00</b>	<b>0,00</b>
SA	SA4	<b>Saldo (4) Geldfluss aus der Finanzierungstätigkeit (35-36)</b>				<b>0,00</b>	<b>0,00</b>	<b>0,00</b>
SA	SA5	<b>Saldo (5) Geldfluss aus VA-wirksamer Gebarung (SA3+SA4)</b>				<b>442.000,00</b>	<b>442.000,00</b>	<b>401.900,00</b>

**Voranschlag 2026****Detailnachweis VA / 940 Bedarfszuweisungen - interne Vergütungen enthalten**

Fonds	Konto	Bezeichnung	EVA 2026	EVA 2025	ERA 2024	FVA 2026	FVA 2025	FRA 2024
<b>UA 940</b>		<b>Bedarfszuweisungen</b>						
UA 940	SA0/SA1	SA (0) Nettoerg. (21-22) / SA (1) Geldfluss op. Geb. (31-32)	442.000,00	442.000,00	401.900,00	442.000,00	442.000,00	401.900,00
UA 940	SA00	Saldo (00) Nettoergebnis nach Haushaltsrücklagen (SA0+SA01)	442.000,00	442.000,00	401.900,00			
UA 940	SA2	Saldo (2) Geldfluss aus der Investiven Gebarung (33-34)				0,00	0,00	0,00
UA 940	SA3	Saldo (3) Nettofinanzierungssaldo (SA1+SA2)				442.000,00	442.000,00	401.900,00
UA 940	SA4	Saldo (4) Geldfluss aus der Finanzierungstätigkeit (35-36)				0,00	0,00	0,00
UA 940	SA5	Saldo (5) Geldfluss aus VA-wirksamer Gebarung (SA3+SA4)				442.000,00	442.000,00	401.900,00

**Voranschlag 2026****Detailnachweis VA / 941 Sonstige Finanzaufweisungen nach dem FAG - interne Vergütungen enthalten**

Fonds	Konto	Bezeichnung	EVA 2026	EVA 2025	ERA 2024	FVA 2026	FVA 2025	FRA 2024
<b>Fonds 941000</b>		<b>Sonstige Finanzaufweisungen Nach Dem Fag</b>						
<b>Operative Gebarung</b>								
941000	860110	* Transfer Bund § 25 FAG Ges., Pflege, Klima	52.200,00	52.200,00	52.173,00	52.200,00	52.200,00	52.173,00
941000	860111	Transfer Bund § 26 FAG Strukturfond	0,00	97.800,00	141.214,00	0,00	97.800,00	141.214,00
941000	860300	Finanzu.w. Bund § 24 Abs. 1 FAG Verkehrsverbund	7.000,00	7.000,00	0,00	7.000,00	7.000,00	0,00
941000	860601	Transf.v.Bund, § 23 Zukunftsfond	0,00	0,00	144.596,00	0,00	0,00	144.596,00
941000	860700	Transfers von Bund § 28a FAG 2024	0,00	156.300,00	0,00	0,00	156.300,00	0,00
2	2121/3121	Transferertrag / -zahlungen von Trägern des öffentl. Rechts	59.200,00	313.300,00	337.983,00	59.200,00	313.300,00	337.983,00
<b>1</b>	<b>212/312</b>	<b>Erträge aus Transfers / Einzahlungen aus Transfers</b>	<b>59.200,00</b>	<b>313.300,00</b>	<b>337.983,00</b>	<b>59.200,00</b>	<b>313.300,00</b>	<b>337.983,00</b>
<b>SU</b>	<b>21/31</b>	<b>Summe Erträge / Einzahlungen operative Gebarung</b>	<b>59.200,00</b>	<b>313.300,00</b>	<b>337.983,00</b>	<b>59.200,00</b>	<b>313.300,00</b>	<b>337.983,00</b>
<b>SU</b>	<b>22/32</b>	<b>Summe Aufwendungen / Auszahlungen operative Gebarung</b>	<b>0,00</b>	<b>0,00</b>	<b>0,00</b>	<b>0,00</b>	<b>0,00</b>	<b>0,00</b>
<b>SA</b>	<b>SA0/SA1</b>	<b>SA (0) Nettoerg. (21-22) / SA (1) Geldfluss op. Geb. (31-32)</b>	<b>59.200,00</b>	<b>313.300,00</b>	<b>337.983,00</b>	<b>59.200,00</b>	<b>313.300,00</b>	<b>337.983,00</b>
<b>SA</b>	<b>SA01</b>	<b>Saldo (01) Haushaltsrücklagen (230-240)</b>	<b>0,00</b>	<b>0,00</b>	<b>0,00</b>			
<b>SA</b>	<b>SA00</b>	<b>Saldo (00) Nettoergebnis nach Haushaltsrücklagen (SA0+SA01)</b>	<b>59.200,00</b>	<b>313.300,00</b>	<b>337.983,00</b>			
<b>Investive Gebarung</b>								
<b>SU</b>	<b>33</b>	<b>Summe Einzahlungen investive Gebarung</b>				<b>0,00</b>	<b>0,00</b>	<b>0,00</b>
<b>SU</b>	<b>34</b>	<b>Summe Auszahlungen investive Gebarung</b>				<b>0,00</b>	<b>0,00</b>	<b>0,00</b>
<b>SA</b>	<b>SA2</b>	<b>Saldo (2) Geldfluss aus der Investiven Gebarung (33-34)</b>				<b>0,00</b>	<b>0,00</b>	<b>0,00</b>
<b>SA</b>	<b>SA3</b>	<b>Saldo (3) Nettofinanzierungssaldo (SA1+SA2)</b>				<b>59.200,00</b>	<b>313.300,00</b>	<b>337.983,00</b>
<b>Finanzierungstätigkeit</b>								
<b>SU</b>	<b>35</b>	<b>Summe Einzahlungen aus der Finanzierungstätigkeit</b>				<b>0,00</b>	<b>0,00</b>	<b>0,00</b>
<b>SU</b>	<b>36</b>	<b>Summe Auszahlungen aus der Finanzierungstätigkeit</b>				<b>0,00</b>	<b>0,00</b>	<b>0,00</b>
<b>SA</b>	<b>SA4</b>	<b>Saldo (4) Geldfluss aus der Finanzierungstätigkeit (35-36)</b>				<b>0,00</b>	<b>0,00</b>	<b>0,00</b>
<b>SA</b>	<b>SA5</b>	<b>Saldo (5) Geldfluss aus VA-wirksamer Gebarung (SA3+SA4)</b>				<b>59.200,00</b>	<b>313.300,00</b>	<b>337.983,00</b>



**Voranschlag 2026****Detailnachweis VA / 941 Sonstige Finanzausweisungen nach dem FAG - interne Vergütungen enthalten**

Fonds	Konto	Bezeichnung	EVA 2026	EVA 2025	ERA 2024	FVA 2026	FVA 2025	FRA 2024
<b>UA 941</b>		<b>Sonstige Finanzausweisungen nach dem FAG</b>						
UA 941	SA0/SA1	SA (0) Nettoerg. (21-22) / SA (1) Geldfluss op. Geb. (31-32)	59.200,00	313.300,00	337.983,00	59.200,00	313.300,00	337.983,00
UA 941	SA00	Saldo (00) Nettoergebnis nach Haushaltsrücklagen (SA0+SA01)	59.200,00	313.300,00	337.983,00			
UA 941	SA2	Saldo (2) Geldfluss aus der Investiven Gebarung (33-34)				0,00	0,00	0,00
UA 941	SA3	Saldo (3) Nettofinanzierungssaldo (SA1+SA2)				59.200,00	313.300,00	337.983,00
UA 941	SA4	Saldo (4) Geldfluss aus der Finanzierungstätigkeit (35-36)				0,00	0,00	0,00
UA 941	SA5	Saldo (5) Geldfluss aus VA-wirksamer Gebarung (SA3+SA4)				59.200,00	313.300,00	337.983,00

Gemeinde Wernberg

GKZ 20727

**Voranschlag 2026****Detailnachweis VA / 945 Sonstige Zuschüsse des Bundes - interne Vergütungen enthalten**

Fonds	Konto	Bezeichnung	EVA 2026	EVA 2025	ERA 2024	FVA 2026	FVA 2025	FRA 2024
<b>Fonds 945000</b>		<b>Sonstige Zuschüsse des Bundes</b>						
<b>Operative Gebarung</b>								
945000	860400	Zweckzuschuss Pflegefonds	267.700,00	259.900,00	257.682,13	267.700,00	259.900,00	277.219,06
2	2121/3121	Transferertrag / -zahlungen von Trägern des öffentl. Rechts	267.700,00	259.900,00	257.682,13	267.700,00	259.900,00	277.219,06
1	212/312	<b>Erträge aus Transfers / Einzahlungen aus Transfers</b>	<b>267.700,00</b>	<b>259.900,00</b>	<b>257.682,13</b>	<b>267.700,00</b>	<b>259.900,00</b>	<b>277.219,06</b>
SU	21/31	<b>Summe Erträge / Einzahlungen operative Gebarung</b>	<b>267.700,00</b>	<b>259.900,00</b>	<b>257.682,13</b>	<b>267.700,00</b>	<b>259.900,00</b>	<b>277.219,06</b>
SU	22/32	<b>Summe Aufwendungen / Auszahlungen operative Gebarung</b>	<b>0,00</b>	<b>0,00</b>	<b>0,00</b>	<b>0,00</b>	<b>0,00</b>	<b>0,00</b>
SA	SA0/SA1	<b>SA (0) Nettoerg. (21-22) / SA (1) Geldfluss op. Geb. (31-32)</b>	<b>267.700,00</b>	<b>259.900,00</b>	<b>257.682,13</b>	<b>267.700,00</b>	<b>259.900,00</b>	<b>277.219,06</b>
SA	SA01	Saldo (01) Haushaltsrücklagen (230-240)	0,00	0,00	0,00			
SA	SA00	Saldo (00) Nettoergebnis nach Haushaltsrücklagen (SA0+SA01)	267.700,00	259.900,00	257.682,13			
<b>Investive Gebarung</b>								
SU	33	Summe Einzahlungen investive Gebarung				0,00	0,00	0,00
SU	34	Summe Auszahlungen investive Gebarung				0,00	0,00	0,00
SA	SA2	Saldo (2) Geldfluss aus der Investiven Gebarung (33-34)				0,00	0,00	0,00
SA	SA3	Saldo (3) Nettofinanzierungssaldo (SA1+SA2)				267.700,00	259.900,00	277.219,06
<b>Finanzierungstätigkeit</b>								
SU	35	Summe Einzahlungen aus der Finanzierungstätigkeit				0,00	0,00	0,00
SU	36	Summe Auszahlungen aus der Finanzierungstätigkeit				0,00	0,00	0,00
SA	SA4	Saldo (4) Geldfluss aus der Finanzierungstätigkeit (35-36)				0,00	0,00	0,00
SA	SA5	Saldo (5) Geldfluss aus VA-wirksamer Gebarung (SA3+SA4)				267.700,00	259.900,00	277.219,06

**Voranschlag 2026****Detailnachweis VA / 945 Sonstige Zuschüsse des Bundes - interne Vergütungen enthalten**

Fonds	Konto	Bezeichnung	EVA 2026	EVA 2025	ERA 2024	FVA 2026	FVA 2025	FRA 2024
<b>UA 945</b>		<b>Sonstige Zuschüsse des Bundes</b>						
UA 945	SA0/SA1	SA (0) Nettoerg. (21-22) / SA (1) Geldfluss op. Geb. (31-32)	267.700,00	259.900,00	257.682,13	267.700,00	259.900,00	277.219,06
UA 945	SA00	Saldo (00) Nettoergebnis nach Haushaltsrücklagen (SA0+SA01)	267.700,00	259.900,00	257.682,13			
UA 945	SA2	Saldo (2) Geldfluss aus der Investiven Gebarung (33-34)				0,00	0,00	0,00
UA 945	SA3	Saldo (3) Nettofinanzierungssaldo (SA1+SA2)				267.700,00	259.900,00	277.219,06
UA 945	SA4	Saldo (4) Geldfluss aus der Finanzierungstätigkeit (35-36)				0,00	0,00	0,00
UA 945	SA5	Saldo (5) Geldfluss aus VA-wirksamer Gebarung (SA3+SA4)				267.700,00	259.900,00	277.219,06

**Voranschlag 2026****Detailnachweis VA / 947 Sonstige Zuschüsse der Länder - interne Vergütungen enthalten**

Fonds	Konto	Bezeichnung	EVA 2026	EVA 2025	ERA 2024	FVA 2026	FVA 2025	FRA 2024
<b>Fonds 947000</b>		<b>Sonstige Zuschüsse der Länder</b>						
<b>Operative Gebarung</b>								
947000	861200	Transfer von Land - Abgangsdeckung	0,00	0,00	221.000,00	0,00	0,00	221.000,00
2	2121/3121	Transferertrag / -zahlungen von Trägern des öffentl. Rechts	0,00	0,00	221.000,00	0,00	0,00	221.000,00
1	212/312	<b>Erträge aus Transfers / Einzahlungen aus Transfers</b>	<b>0,00</b>	<b>0,00</b>	<b>221.000,00</b>	<b>0,00</b>	<b>0,00</b>	<b>221.000,00</b>
SU	21/31	<b>Summe Erträge / Einzahlungen operative Gebarung</b>	<b>0,00</b>	<b>0,00</b>	<b>221.000,00</b>	<b>0,00</b>	<b>0,00</b>	<b>221.000,00</b>
SU	22/32	<b>Summe Aufwendungen / Auszahlungen operative Gebarung</b>	<b>0,00</b>	<b>0,00</b>	<b>0,00</b>	<b>0,00</b>	<b>0,00</b>	<b>0,00</b>
SA	SA0/SA1	<b>SA (0) Nettoerg. (21-22) / SA (1) Geldfluss op. Geb. (31-32)</b>	<b>0,00</b>	<b>0,00</b>	<b>221.000,00</b>	<b>0,00</b>	<b>0,00</b>	<b>221.000,00</b>
SA	SA01	<b>Saldo (01) Haushaltsrücklagen (230-240)</b>	<b>0,00</b>	<b>0,00</b>	<b>0,00</b>			
SA	SA00	<b>Saldo (00) Nettoergebnis nach Haushaltsrücklagen (SA0+SA01)</b>	<b>0,00</b>	<b>0,00</b>	<b>221.000,00</b>			
<b>Investive Gebarung</b>								
SU	33	<b>Summe Einzahlungen investive Gebarung</b>				<b>0,00</b>	<b>0,00</b>	<b>0,00</b>
SU	34	<b>Summe Auszahlungen investive Gebarung</b>				<b>0,00</b>	<b>0,00</b>	<b>0,00</b>
SA	SA2	<b>Saldo (2) Geldfluss aus der Investiven Gebarung (33-34)</b>				<b>0,00</b>	<b>0,00</b>	<b>0,00</b>
SA	SA3	<b>Saldo (3) Nettofinanzierungssaldo (SA1+SA2)</b>				<b>0,00</b>	<b>0,00</b>	<b>221.000,00</b>
<b>Finanzierungstätigkeit</b>								
SU	35	<b>Summe Einzahlungen aus der Finanzierungstätigkeit</b>				<b>0,00</b>	<b>0,00</b>	<b>0,00</b>
SU	36	<b>Summe Auszahlungen aus der Finanzierungstätigkeit</b>				<b>0,00</b>	<b>0,00</b>	<b>0,00</b>
SA	SA4	<b>Saldo (4) Geldfluss aus der Finanzierungstätigkeit (35-36)</b>				<b>0,00</b>	<b>0,00</b>	<b>0,00</b>
SA	SA5	<b>Saldo (5) Geldfluss aus VA-wirksamer Gebarung (SA3+SA4)</b>				<b>0,00</b>	<b>0,00</b>	<b>221.000,00</b>

Gemeinde Wernberg

GKZ 20727

**Voranschlag 2026****Detailnachweis VA / 947 Sonstige Zuschüsse der Länder - interne Vergütungen enthalten**

Fonds	Konto	Bezeichnung	EVA 2026	EVA 2025	ERA 2024	FVA 2026	FVA 2025	FRA 2024
<b>UA 947</b>		<b>Sonstige Zuschüsse der Länder</b>						
UA 947	SA0/SA1	SA (0) Nettoerg. (21-22) / SA (1) Geldfluss op. Geb. (31-32)	0,00	0,00	221.000,00	0,00	0,00	221.000,00
UA 947	SA00	Saldo (00) Nettoergebnis nach Haushaltsrücklagen (SA0+SA01)	0,00	0,00	221.000,00			
UA 947	SA2	Saldo (2) Geldfluss aus der Investiven Gebarung (33-34)				0,00	0,00	0,00
UA 947	SA3	Saldo (3) Nettofinanzierungssaldo (SA1+SA2)				0,00	0,00	221.000,00
UA 947	SA4	Saldo (4) Geldfluss aus der Finanzierungstätigkeit (35-36)				0,00	0,00	0,00
UA 947	SA5	Saldo (5) Geldfluss aus VA-wirksamer Gebarung (SA3+SA4)				0,00	0,00	221.000,00
<b>A 94</b>		<b>Finanzzuweisungen und Zuschüsse</b>						
A 94	SA0/SA1	SA (0) Nettoerg. (21-22) / SA (1) Geldfluss op. Geb. (31-32)	768.900,00	1.015.200,00	1.218.565,13	768.900,00	1.015.200,00	1.238.102,06
A 94	SA00	Saldo (00) Nettoergebnis nach Haushaltsrücklagen (SA0+SA01)	768.900,00	1.015.200,00	1.218.565,13			
A 94	SA2	Saldo (2) Geldfluss aus der Investiven Gebarung (33-34)				0,00	0,00	0,00
A 94	SA3	Saldo (3) Nettofinanzierungssaldo (SA1+SA2)				768.900,00	1.015.200,00	1.238.102,06
A 94	SA4	Saldo (4) Geldfluss aus der Finanzierungstätigkeit (35-36)				0,00	0,00	0,00
A 94	SA5	Saldo (5) Geldfluss aus VA-wirksamer Gebarung (SA3+SA4)				768.900,00	1.015.200,00	1.238.102,06

**Voranschlag 2026****Detailnachweis VA / 980 Verrechnung zwischen operativer Gebarung und Projekten - interne Vergütungen enthalten**

Fonds	Konto	Bezeichnung	EVA 2026	EVA 2025	ERA 2024	FVA 2026	FVA 2025	FRA 2024
<b>Fonds 980000</b>		<b>Verr. zw. operativer Geb. u Projekten</b>						
<b>Operative Gebarung</b>								
<b>SU 21/31</b>		<b>Summe Erträge / Einzahlungen operative Gebarung</b>	<b>0,00</b>	<b>0,00</b>	<b>0,00</b>	<b>0,00</b>	<b>0,00</b>	<b>0,00</b>
980000	799000	Zuw. an Verr.rücklagen zw. operativer Geb. u. Proj	115.400,00	0,00	0,00	0,00	0,00	0,00
2	2225/3225	Sonstiger Sachaufwand / Sonstige Auszahl. aus Sachaufwand	115.400,00	0,00	0,00	0,00	0,00	0,00
<b>1</b>	<b>222/322</b>	<b>Sachaufwand / Auszahlungen aus Sachaufwand</b>	<b>115.400,00</b>	<b>0,00</b>	<b>0,00</b>	<b>0,00</b>	<b>0,00</b>	<b>0,00</b>
<b>SU 22/32</b>		<b>Summe Aufwendungen / Auszahlungen operative Gebarung</b>	<b>115.400,00</b>	<b>0,00</b>	<b>0,00</b>	<b>0,00</b>	<b>0,00</b>	<b>0,00</b>
<b>SA SA0/SA1</b>		<b>SA (0) Nettoerg. (21-22) / SA (1) Geldfluss op. Geb. (31-32)</b>	<b>-115.400,00</b>	<b>0,00</b>	<b>0,00</b>	<b>0,00</b>	<b>0,00</b>	<b>0,00</b>
<b>SA SA01</b>		<b>Saldo (01) Haushaltsrücklagen (230-240)</b>	<b>0,00</b>	<b>0,00</b>	<b>0,00</b>			
<b>SA SA00</b>		<b>Saldo (00) Nettoergebnis nach Haushaltsrücklagen (SA0+SA01)</b>	<b>-115.400,00</b>	<b>0,00</b>	<b>0,00</b>			
<b>Investive Gebarung</b>								
<b>SU 33</b>		<b>Summe Einzahlungen investive Gebarung</b>				<b>0,00</b>	<b>0,00</b>	<b>0,00</b>
<b>SU 34</b>		<b>Summe Auszahlungen investive Gebarung</b>				<b>0,00</b>	<b>0,00</b>	<b>0,00</b>
<b>SA SA2</b>		<b>Saldo (2) Geldfluss aus der Investiven Gebarung (33-34)</b>				<b>0,00</b>	<b>0,00</b>	<b>0,00</b>
<b>SA SA3</b>		<b>Saldo (3) Nettofinanzierungssaldo (SA1+SA2)</b>				<b>0,00</b>	<b>0,00</b>	<b>0,00</b>
<b>Finanzierungstätigkeit</b>								
<b>SU 35</b>		<b>Summe Einzahlungen aus der Finanzierungstätigkeit</b>				<b>0,00</b>	<b>0,00</b>	<b>0,00</b>
<b>SU 36</b>		<b>Summe Auszahlungen aus der Finanzierungstätigkeit</b>				<b>0,00</b>	<b>0,00</b>	<b>0,00</b>
<b>SA SA4</b>		<b>Saldo (4) Geldfluss aus der Finanzierungstätigkeit (35-36)</b>				<b>0,00</b>	<b>0,00</b>	<b>0,00</b>
<b>SA SA5</b>		<b>Saldo (5) Geldfluss aus VA-wirksamer Gebarung (SA3+SA4)</b>				<b>0,00</b>	<b>0,00</b>	<b>0,00</b>
980000	910000	Verrechnung OH u. AOH (Zu-/Rückführung)				115.400,00	0,00	0,00
2	3801	Auszahlungen aus operativer Gebarung für investive Vorhaben				115.400,00	0,00	0,00
<b>1</b>	<b>380</b>	<b>Auszahlungen aus operativer Gebarung für investive Vorhaben</b>				<b>115.400,00</b>	<b>0,00</b>	<b>0,00</b>
<b>SA SA51</b>		<b>Saldo Geldfluss aus operativer Gebarung für invest. Vorhaben</b>				<b>-115.400,00</b>	<b>0,00</b>	<b>0,00</b>

**Voranschlag 2026****Detailnachweis VA / 980 Verrechnung zwischen operativer Gebarung und Projekten - interne Vergütungen enthalten**

Fonds	Konto	Bezeichnung	EVA 2026	EVA 2025	ERA 2024	FVA 2026	FVA 2025	FRA 2024
<b>UA 980</b>		<b>Verrechnung zwischen operativer Gebarung und Projekten</b>						
UA 980	SA0/SA1	SA (0) Nettoerg. (21-22) / SA (1) Geldfluss op. Geb. (31-32)	-115.400,00	0,00	0,00	0,00	0,00	0,00
UA 980	SA00	Saldo (00) Nettoergebnis nach Haushaltsrücklagen (SA0+SA01)	-115.400,00	0,00	0,00			
UA 980	SA2	Saldo (2) Geldfluss aus der Investiven Gebarung (33-34)				0,00	0,00	0,00
UA 980	SA3	Saldo (3) Nettofinanzierungssaldo (SA1+SA2)				0,00	0,00	0,00
UA 980	SA4	Saldo (4) Geldfluss aus der Finanzierungstätigkeit (35-36)				0,00	0,00	0,00
UA 980	SA5	Saldo (5) Geldfluss aus VA-wirksamer Gebarung (SA3+SA4)				0,00	0,00	0,00
UA 980	SA51	Saldo Geldfluss aus operativer Gebarung für invest. Vorhaben				-115.400,00	0,00	0,00
<b>A 98</b>		<b>Haushaltsausgleich</b>						
A 98	SA0/SA1	SA (0) Nettoerg. (21-22) / SA (1) Geldfluss op. Geb. (31-32)	-115.400,00	0,00	0,00	0,00	0,00	0,00
A 98	SA00	Saldo (00) Nettoergebnis nach Haushaltsrücklagen (SA0+SA01)	-115.400,00	0,00	0,00			
A 98	SA2	Saldo (2) Geldfluss aus der Investiven Gebarung (33-34)				0,00	0,00	0,00
A 98	SA3	Saldo (3) Nettofinanzierungssaldo (SA1+SA2)				0,00	0,00	0,00
A 98	SA4	Saldo (4) Geldfluss aus der Finanzierungstätigkeit (35-36)				0,00	0,00	0,00
A 98	SA5	Saldo (5) Geldfluss aus VA-wirksamer Gebarung (SA3+SA4)				0,00	0,00	0,00
A 98	SA51	Saldo Geldfluss aus operativer Gebarung für invest. Vorhaben				-115.400,00	0,00	0,00
<b>Gruppe 9</b>		<b>Finanzwirtschaft</b>						
Gruppe 9	SA0/SA1	SA (0) Nettoerg. (21-22) / SA (1) Geldfluss op. Geb. (31-32)	8.683.700,00	8.771.000,00	8.827.693,56	8.799.100,00	8.767.000,00	8.873.183,94
Gruppe 9	SA00	Saldo (00) Nettoergebnis nach Haushaltsrücklagen (SA0+SA01)	8.683.700,00	8.771.000,00	8.827.509,94			
Gruppe 9	SA2	Saldo (2) Geldfluss aus der Investiven Gebarung (33-34)				0,00	0,00	0,00
Gruppe 9	SA3	Saldo (3) Nettofinanzierungssaldo (SA1+SA2)				8.799.100,00	8.767.000,00	8.873.183,94
Gruppe 9	SA4	Saldo (4) Geldfluss aus der Finanzierungstätigkeit (35-36)				0,00	0,00	0,00
Gruppe 9	SA5	Saldo (5) Geldfluss aus VA-wirksamer Gebarung (SA3+SA4)				8.799.100,00	8.767.000,00	8.873.183,94
Gruppe 9	SA51	Saldo Geldfluss aus operativer Gebarung für invest. Vorhaben				-115.400,00	0,00	0,00

## Voranschlag 2026

### Kärntenspezifischer Nachweis der Investitionstätigkeit und deren Finanzierung

Invest. Nr.	Vorhabensbezeichnung Fonds	Investition	Mittel Geldfluss oper. Gebarung	Zahlungsmittel- reserven	Invest.Zusch. Kapitaltrans.	Finanzierung			Sonstiges (z.B. Innere Darl.)	Ergebnis
		Anschaffungs- Herstell.Kosten				Darlehen	Finanzierungs- leasing			
Investive Einzelvorhaben gem. § 18 Abs.1 K-GHG										
1200134	Geh- und Radweg L59 (612000_GEH_RADWEG_L59_V2)									
	612000	12.000,00	12.000,00	0,00	0,00	0,00	0,00	0,00	0,00	0,00
Summe	1200134	12.000,00	12.000,00	0,00	0,00	0,00	0,00	0,00	0,00	0,00
1200140	Aufschließung Zentrum West 2026 (612000_ZENTRUM_WEST_2026)									
	612000	50.000,00	50.000,00	0,00	0,00	0,00	0,00	0,00	0,00	0,00
Summe	1200140	50.000,00	50.000,00	0,00	0,00	0,00	0,00	0,00	0,00	0,00
1200137	Ampelanlage Industriestraße (640000_INDUSTRIESTR_V2)									
	640000	167.500,00	0,00	0,00	167.500,00	0,00	0,00	0,00	0,00	0,00
Summe	1200137	167.500,00	0,00	0,00	167.500,00	0,00	0,00	0,00	0,00	0,00
1200133	Modernisierung des Freibades in Wernberg (831000_WASSERFREUDEN)									
	831000	300.000,00	15.000,00	0,00	285.000,00	0,00	0,00	0,00	0,00	0,00
Summe	1200133	300.000,00	15.000,00	0,00	285.000,00	0,00	0,00	0,00	0,00	0,00
1200124	Photovoltaik Anlage Tiefbrunnen Duel (850000_PVA_TB_DUEL)									
	850000	0,00	0,00	0,00	38.000,00	0,00	0,00	0,00	0,00	38.000,00
Summe	1200124	0,00	0,00	0,00	38.000,00	0,00	0,00	0,00	0,00	38.000,00
1200139	Sonstige Investitionen 2025 (SONS_INVESTITIONEN_2025)									
	031000	28.800,00	16.300,00	0,00	12.500,00	0,00	0,00	0,00	0,00	0,00
Summe	1200139	28.800,00	16.300,00	0,00	12.500,00	0,00	0,00	0,00	0,00	0,00
I) Summe Investive Einzelvorhaben		558.300,00	93.300,00	0,00	503.000,00	0,00	0,00	0,00	0,00	38.000,00

Sonstige Investitionen gem. § 18 Abs.2 K-GHG

2002026 Sonstige Investitionen



## Voranschlag 2026

### Kärntenspezifischer Nachweis der Investitionstätigkeit und deren Finanzierung

Invest. Nr.	Vorhabensbezeichnung Fonds	Investition			Finanzierung					Ergebnis
		Anschaffungs- Herstell.Kosten	Mittel Geldfluss oper. Gebarung	Zahlungsmittel- reserven	Invest.Zusch. Kapitaltrans.	Darlehen	Finanzierungs- leasing	Vermögens- veräußerung	Sonstiges (z.B. Innere Darl.)	
	850000	62.200,00	0,00	0,00	0,00	0,00	0,00	0,00	0,00	-62.200,00
Summe	2002026	62.200,00	0,00	0,00	0,00	0,00	0,00	0,00	0,00	-62.200,00
2200141 Aufschließung Zentrum West 2026										
	850000	60.000,00	0,00	0,00	0,00	0,00	0,00	0,00	0,00	-60.000,00
Summe	2200141	60.000,00	0,00	0,00	0,00	0,00	0,00	0,00	0,00	-60.000,00
2200136 Sonstige Investitionen 2026										
	163100	1.200,00	1.200,00	0,00	0,00	0,00	0,00	0,00	0,00	0,00
	163300	6.400,00	5.200,00	0,00	1.200,00	0,00	0,00	0,00	0,00	0,00
	612000	7.500,00	7.500,00	0,00	0,00	0,00	0,00	0,00	0,00	0,00
	820000	8.200,00	8.200,00	0,00	0,00	0,00	0,00	0,00	0,00	0,00
Summe	2200136	23.300,00	22.100,00	0,00	1.200,00	0,00	0,00	0,00	0,00	0,00
II) Summe sonstige Investitionen		145.500,00	22.100,00	0,00	1.200,00	0,00	0,00	0,00	0,00	-122.200,00
III) Gesamtsumme Investitionstätigkeit		703.800,00	115.400,00	0,00	504.200,00	0,00	0,00	0,00	0,00	-84.200,00

## Voranschlag 2026

### Anlage 5b - Voranschlagsquerschnitt (Gemeinden)

VQS Pos.	Zuordnung der MVAG	Bezeichnung Anmerkungen	Gesamthaushalt	Haushalt ohne Quasi-KG	Quasi-KG
Mittelaufbringung (Erträge bzw. Einzahlungen und erhaltene Kapitaltransfers)					
10	3111	Einzahlungen aus eigenen Abgaben	2.529.400,00	2.398.300,00	131.100,00
11	2112	Erträge aus Ertragsanteilen	5.988.100,00	5.988.100,00	0,00
12	2113, 2114, 2115	Erträge aus Gebühren, Leistungen, Besitz und wirtschaftlicher Tätigkeit	4.236.400,00	1.622.400,00	2.614.000,00
13	2116	Erträge aus Veräußerungen und sonstige Erträge ohne Gruppe (Konto) 806, 807, 899	145.900,00	73.200,00	72.700,00
14	2117	Nicht finanzierungswirksame operative Erträge ohne Gruppe (Konto) 817, 819, 891	25.000,00	5.000,00	20.000,00
15	212X	Erträge aus Transfers ohne Gruppe (Konto) 813	1.616.700,00	1.601.500,00	15.200,00
16	213X	Finanzerträge ohne Gruppe (Konto) 818, 821, 825, 826	100,00	100,00	0,00
17	333X	Erhaltene Kapitaltransfers (Einzahlungen)	515.200,00	466.200,00	49.000,00
19	Summe 1 (Mittelaufbringung bereinigt)		15.056.800,00	12.154.800,00	2.902.000,00
Mittelverwendung (Aufwendungen)					
20	2211, 2212, 2213	Finanzierungswirksamer Personalaufwand	3.434.100,00	3.274.800,00	159.300,00
21	2221 - 2225	Finanzierungswirksamer Sachaufwand ohne Gruppe (Konto) 799	4.775.200,00	2.833.300,00	1.941.900,00
22	2226	Verluste aus dem Abgang von Anlagevermögen, Rückstellungen für ausstehende Rechnungen nur Gruppe (Konto) 683, 688	0,00	0,00	0,00
23	223X	Transferaufwand ohne Gruppe (Konto) 696, 761	5.798.200,00	5.609.800,00	188.400,00
24	224X	Finanzaufwand ohne Gruppe (Konto) 652, 654, 682, 694, 697, 699	74.500,00	40.300,00	34.200,00
29	Summe 2 (Mittelverwendung bereinigt)		14.082.000,00	11.758.200,00	2.323.800,00

## Voranschlag 2026

### Anlage 5b - Voranschlagsquerschnitt (Gemeinden)

VQS Pos.	Zuordnung der MVAG	Bezeichnung Anmerkungen	Gesamthaushalt	Haushalt ohne Quasi-KG	Quasi-KG
Vermögensbildung (Sachanlagevermögen), inkl. Vorräte					
30	341X	Immaterielle Vermögenswerte und Sachanlagen (Zugang/Auszahlungen) ohne Gruppe (Konto) 080-083	733.800,00	581.600,00	152.200,00
31	331X	Immaterielle Vermögenswerte und Sachanlagen (Abgang/Einzahlungen) ohne Gruppe (Konto) 080-083, 800-806 (Abgang mit Minus erfassen)	0,00	0,00	0,00
32	3221	Vorräte (Saldo/Auszahlungen) ohne Unterklasse 40-48	0,00	0,00	0,00
39	Summe 3 (Vermögensbildung bereinigt)		733.800,00	581.600,00	152.200,00
49	Saldo = Summe 1 - Summe 2 - Summe 3		241.000,00	-185.000,00	426.000,00
Überrechnung Quasi-Kapitalgesellschaften (Quasi-KG) gemäß ESVG					
50	2301, 2116	Entnahmen von Haushaltsrücklagen nur Gruppe (Konto) 893, 894, 895, 899; mit Plus erfassen	n.a.	n.a.	0,00
51	2401, 2225	Zuweisungen an Haushaltsrücklagen nur Gruppe (Konto) 793, 794, 795, 799; mit Minus erfassen	n.a.	n.a.	0,00
52	332X	Einzahlungen aus der Rückzahlung von Darlehen sowie gewährten Vorschüssen ohne Gruppe (Konto) 280-282; mit Plus erfassen	n.a.	n.a.	0,00
53	342X	Auszahlungen aus der Gewährung von Darlehen sowie gewährten Vorschüssen ohne Gruppe (Konto) 280-282; mit Minus erfassen	n.a.	n.a.	0,00
54	351X	Einzahlungen aus der Aufnahme von Finanzschulden mit Plus erfassen	n.a.	n.a.	500,00
55	361X	Auszahlungen aus der Tilgung von Finanzschulden mit Minus erfassen	n.a.	n.a.	-86.300,00
59	Überrechnung Quasi-KG	Summe aus Position 49 (Quasi-KG) und Positionen 50 bis 55 (Quasi-KG)	n.a.	n.a.	340.200,00
60	Finanzierungssaldo (Voranschlag)	Summe aus Position 49 (Haushalt ohne Quasi-KG) und Position 59 (Quasi-KG)	n.a.	155.200,00	n.a.
61	Erläuterungen der Gebietskörperschaft (optional)				

## Voranschlag 2026

### Stellenplan für den Gesamthaushalt

Gr	Personenkreis/Fonds	Gruppe/Klasse/Stufe	DPG	Köpfe 2026	VZÄ 2026	Köpfe 2025	VZÄ 2025	Köpfe 2024	VZÄ 2024
<b>1</b>	<b>Dienstverhältnis zu Land/Gemeinde, dienstleistend in einer Dienststelle, bezahlt aus dem Budget von L/G</b>								
	<b>1 BeamtInnen</b>								
	010000 Zentralamt	B/VII / 10		1,00	0,80	0,00	0,00	0,00	0,00
	010000 Zentralamt	C/IV / 12		2,00	2,00	2,00	2,00	2,00	2,00
	010000 Zentralamt	B/VII / 9		0,00	0,00	1,00	0,80	1,00	0,80
	<b>Summe Personenkreis 1</b>			<b>3,00</b>	<b>2,80</b>	<b>3,00</b>	<b>2,80</b>	<b>3,00</b>	<b>2,80</b>
	<b>2 Vertragsbedienstete</b>								
	010000 Zentralamt	GMG2 / 1		0,00	0,00	1,00	0,11	0,00	0,00
	010000 Zentralamt	GMG7 / 1		1,00	0,65	0,00	0,00	0,00	0,00
	010000 Zentralamt	B/VI / 12		0,00	0,00	1,00	1,00	1,00	1,00
	010000 Zentralamt	P5 / 12		1,00	0,64	0,00	0,00	0,00	0,00
	010000 Zentralamt	B/VI / 13		1,00	1,00	0,00	0,00	0,00	0,00
	010000 Zentralamt	GMG7 / 3		0,00	0,00	3,00	2,55	3,00	2,58
	010000 Zentralamt	GMG7 / 4		3,00	2,55	0,00	0,00	0,00	0,00
	010000 Zentralamt	GMG11 / 5		0,00	0,00	1,00	1,00	1,00	1,00
	010000 Zentralamt	GMG2 / 5		0,00	0,00	1,00	0,69	1,00	0,71
	010000 Zentralamt	GMG13 / 6		1,00	1,00	0,00	0,00	0,00	0,00
	010000 Zentralamt	GMG2 / 6		1,00	0,69	0,00	0,00	0,00	0,00
	010000 Zentralamt	GMG7 / 6		2,00	2,00	2,00	2,00	2,00	2,00
	010000 Zentralamt	GMG19 / 7		1,00	1,00	1,00	1,00	1,00	1,00
	010000 Zentralamt	GMG7 / 7		0,00	0,00	1,00	1,00	1,00	1,00
	010000 Zentralamt	GMG13 / 8		0,00	0,00	1,00	1,00	1,00	1,00
	010000 Zentralamt	GMG7 / 8		1,00	1,00	0,00	0,00	0,00	0,00
	010000 Zentralamt	GMG13 / 9		1,00	1,00	0,00	0,00	0,00	0,00
	211000 Volksschule Goritschach	GMG2 / 1		1,00	1,00	0,00	0,00	0,00	0,00

## Voranschlag 2026

### Stellenplan für den Gesamthaushalt

Gr	Personenkreis/Fonds	Gruppe/Klasse/Stufe	DPG	Köpfe 2026	VZÄ 2026	Köpfe 2025	VZÄ 2025	Köpfe 2024	VZÄ 2024
	211000 Volksschule Goritschach	GMG5 / 1		0,00	0,00	1,00	0,09	1,00	0,03
	211000 Volksschule Goritschach	GMG2 / 2		0,00	0,00	1,00	0,75	1,00	0,75
	211000 Volksschule Goritschach	GMG4 / 3		1,00	0,75	1,00	0,30	1,00	0,30
	211100 Volksschule Damtschach	P5 / 12		0,00	0,00	1,00	0,75	1,00	0,75
	211100 Volksschule Damtschach	P5 / 13		1,00	0,75	0,00	0,00	0,00	0,00
	211100 Volksschule Damtschach	P5 / 22		0,00	0,00	1,00	0,74	1,00	0,74
	211100 Volksschule Damtschach	P5 / 23		1,00	0,74	0,00	0,00	0,00	0,00
	240000 Kindergarten	K / 23		0,00	0,00	1,00	0,88	1,00	0,88
	240000 Kindergarten	K / 24		1,00	0,88	0,00	0,00	0,00	0,00
	240100 Kindergarten Damtschach	GMG9 / 1		1,00	1,00	1,00	1,00	1,00	0,25
	240100 Kindergarten Damtschach	P3 / 11		0,00	0,00	1,00	0,88	1,00	0,88
	240100 Kindergarten Damtschach	P5 / 11		0,00	0,00	1,00	0,63	1,00	0,63
	240100 Kindergarten Damtschach	P3 / 12		1,00	0,88	0,00	0,00	0,00	0,00
	240100 Kindergarten Damtschach	P3 / 14		1,00	1,00	0,00	0,00	0,00	0,00
	240100 Kindergarten Damtschach	GMG2 / 2		0,00	0,00	2,00	1,38	2,00	1,38
	240100 Kindergarten Damtschach	GMG6 / 2		0,00	0,00	1,00	1,00	1,09	1,09
	240100 Kindergarten Damtschach	GMG9 / 2		0,00	0,00	1,00	0,96	1,00	0,85
	240100 Kindergarten Damtschach	GMG11 / 3		1,00	1,00	0,00	0,00	0,00	0,00
	240100 Kindergarten Damtschach	GMG2 / 3		1,00	0,69	0,00	0,00	0,00	0,00
	240100 Kindergarten Damtschach	GMG6 / 3		0,00	0,00	0,19	0,19	0,09	0,09
	240100 Kindergarten Damtschach	GMG9 / 3		1,00	0,96	0,00	0,00	1,00	0,67
	240100 Kindergarten Damtschach	GMG9 / 4		0,00	0,00	0,75	0,56	0,75	0,56
	240100 Kindergarten Damtschach	GMG9 / 5		1,00	0,75	0,00	0,00	0,00	0,00
	240200 Kindergarten Goritschach	GMG6 / 1		1,00	0,13	1,00	0,25	0,00	0,00
	240200 Kindergarten Goritschach	P3 / 11		0,00	0,00	1,00	1,00	1,00	1,00
	240200 Kindergarten Goritschach	P3 / 12		1,00	1,00	0,00	0,00	0,00	0,00
	240200 Kindergarten Goritschach	P3 / 18		0,00	0,00	1,00	0,88	1,00	0,88

## Voranschlag 2026

### Stellenplan für den Gesamthaushalt

Gr	Personenkreis/Fonds	Gruppe/Klasse/Stufe	DPG	Köpfe 2026	VZÄ 2026	Köpfe 2025	VZÄ 2025	Köpfe 2024	VZÄ 2024
	240200 Kindergarten Goritschach	K / 19		0,00	0,00	0,00	0,00	0,50	0,38
	240200 Kindergarten Goritschach	P3 / 19		1,00	0,88	0,00	0,00	0,00	0,00
	240200 Kindergarten Goritschach	GMG6 / 2		1,00	1,00	1,00	0,75	1,09	0,86
	240200 Kindergarten Goritschach	K / 20		1,00	0,75	1,00	0,75	0,50	0,38
	240200 Kindergarten Goritschach	K / 22		0,00	0,00	0,00	0,00	0,50	0,38
	240200 Kindergarten Goritschach	K / 23		1,00	0,75	2,00	1,63	1,50	1,25
	240200 Kindergarten Goritschach	K / 24		1,00	0,88	0,00	0,00	0,00	0,00
	240200 Kindergarten Goritschach	GMG2 / 3		1,00	0,75	1,00	0,69	1,00	0,69
	240200 Kindergarten Goritschach	GMG6 / 3		1,00	0,88	1,19	1,19	1,09	1,09
	240200 Kindergarten Goritschach	GMG2 / 4		1,00	0,69	0,00	0,00	0,00	0,00
	240200 Kindergarten Goritschach	GMG6 / 4		1,00	1,00	0,00	0,00	0,00	0,00
	240200 Kindergarten Goritschach	GMG9 / 4		0,00	0,00	0,25	0,19	0,25	0,19
	240200 Kindergarten Goritschach	GMG11 / 5		0,00	0,00	2,00	2,00	2,00	2,00
	240200 Kindergarten Goritschach	GMG11 / 6		1,00	1,00	0,00	0,00	0,00	0,00
	240200 Kindergarten Goritschach	GMG6 / 6		0,00	0,00	0,00	0,00	0,50	0,44
	240200 Kindergarten Goritschach	GMG6 / 7		1,00	0,88	1,00	0,88	0,50	0,44
	240300 Kindertagesstätte Wernberg	GMG2 / 1		1,00	0,63	0,00	0,00	0,00	0,00
	240300 Kindertagesstätte Wernberg	K / 12		1,00	1,00	0,00	0,00	0,00	0,00
	240300 Kindertagesstätte Wernberg	P3 / 13		0,00	0,00	1,00	1,00	1,00	1,00
	240300 Kindertagesstätte Wernberg	GMG10 / 2		0,00	0,00	1,00	1,00	1,00	1,00
	240300 Kindertagesstätte Wernberg	GMG2 / 2		0,00	0,00	0,50	0,38	0,50	0,38
	240300 Kindertagesstätte Wernberg	GMG6 / 2		0,00	0,00	0,00	0,00	0,31	0,31
	240300 Kindertagesstätte Wernberg	GMG6 / 3		1,00	1,00	0,63	0,63	0,31	0,31
	240300 Kindertagesstätte Wernberg	GMG6 / 5		0,00	0,00	1,00	0,75	1,00	0,75
	240300 Kindertagesstätte Wernberg	GMG6 / 6		1,00	0,88	0,00	0,00	0,00	0,00
	820000 Wirtschaftshöfe Wernberg	P2 / 11		1,00	1,00	0,00	0,00	0,00	0,00
	820000 Wirtschaftshöfe Wernberg	P1 / 17		0,00	0,00	0,00	0,00	0,50	0,50

## Voranschlag 2026

### Stellenplan für den Gesamthaushalt

Gr	Personenkreis/Fonds	Gruppe/Klasse/Stufe	DPG	Köpfe 2026	VZÄ 2026	Köpfe 2025	VZÄ 2025	Köpfe 2024	VZÄ 2024
	820000	Wirtschaftshöfe Wernberg	P1 / 18	1,00	1,00	1,00	1,00	0,50	0,50
	820000	Wirtschaftshöfe Wernberg	GMG2 / 2	0,00	0,00	0,50	0,38	0,50	0,38
	820000	Wirtschaftshöfe Wernberg	P4 / 24	1,00	1,00	1,00	1,00	1,00	1,00
	820000	Wirtschaftshöfe Wernberg	GMG6 / 3	0,00	0,00	1,00	1,00	1,00	1,00
	820000	Wirtschaftshöfe Wernberg	GMG6 / 4	1,00	1,00	0,50	0,50	0,50	0,50
	820000	Wirtschaftshöfe Wernberg	GMG6 / 5	0,00	0,00	1,00	1,00	1,00	1,00
	820000	Wirtschaftshöfe Wernberg	GMG6 / 6	1,00	1,00	2,00	2,00	2,00	2,00
	820000	Wirtschaftshöfe Wernberg	GMG6 / 7	2,00	2,00	0,00	0,00	0,00	0,00
	820000	Wirtschaftshöfe Wernberg	P2 / 9	0,00	0,00	1,00	1,00	1,00	1,00
	850000	Wasserversorgung Wernberg	P1 / 14	0,00	0,00	0,00	0,00	0,50	0,50
	850000	Wasserversorgung Wernberg	P1 / 17	1,00	1,00	1,00	1,00	0,50	0,50
	850000	Wasserversorgung Wernberg	GMG6 / 4	0,00	0,00	0,50	0,50	0,50	0,50
	850000	Wasserversorgung Wernberg	GMG6 / 5	1,00	1,00	0,00	0,00	0,00	0,00
<b>Summe Personenkreis 2</b>				<b>51,00</b>	<b>45,03</b>	<b>52,01</b>	<b>43,81</b>	<b>50,98</b>	<b>43,25</b>
<b>3 KV-Bedienstete (Kollektivvertrag)</b>									
	817100	Aufbahnungshalle Gottestal	SONST / 1	1,00	0,01	1,00	0,01	1,00	0,01
<b>Summe Personenkreis 3</b>				<b>1,00</b>	<b>0,01</b>	<b>1,00</b>	<b>0,01</b>	<b>1,00</b>	<b>0,01</b>
<b>4 Ausbildungsverhältnisse (insbesondere Lehrlinge)</b>									
	010000	Zentralamt	SONST / 1	0,00	0,00	1,00	1,00	1,00	1,00
<b>Summe Personenkreis 4</b>				<b>0,00</b>	<b>0,00</b>	<b>1,00</b>	<b>1,00</b>	<b>1,00</b>	<b>1,00</b>
<b>Summe Meldegruppe 1</b>				<b>55,00</b>	<b>47,84</b>	<b>57,01</b>	<b>47,62</b>	<b>55,98</b>	<b>47,06</b>
<b>Gesamtsummen</b>				<b>55,00</b>	<b>47,84</b>	<b>57,01</b>	<b>47,62</b>	<b>55,98</b>	<b>47,06</b>

**Voranschlag 2026****Anlage 6a - Nachweis über Transferzahlungen von Trägern und an Träger des öffentlichen Rechts**

<b>Transferzahlung von/an</b>	<b>Art</b>	<b>Summe Einzahlungen</b>	<b>Summe Auszahlungen</b>
<b>Bund, Bundesfonds, Bundeskammern</b>			
	Kapitaltransfers	276.500,00	0,00
	Transfers	501.400,00	0,00
<b>Länder, Landesfonds, Landeskammern</b>			
	Kapitaltransfers	112.400,00	0,00
	Transfers	1.066.100,00	4.585.500,00
<b>Gemeinden, Gemeindeverbände, Gemeindefonds</b>			
	Kapitaltransfers	0,00	0,00
	Transfers	28.300,00	699.200,00
<b>Sozialversicherungsträger</b>			
	Kapitaltransfers	0,00	0,00
	Transfers	0,00	0,00
<b>sonst. Träger des öffentlichen Rechts</b>			
	Kapitaltransfers	1.200,00	0,00
	Transfers	8.900,00	316.300,00
<b>Gesamtsummen</b>			
	<b>Kapitaltransfers</b>	<b>390.100,00</b>	<b>0,00</b>
	<b>Transfers</b>	<b>1.604.700,00</b>	<b>5.601.000,00</b>



**Voranschlag 2026****Anlage 6b - Nachweis über Haushaltsrücklagen und Zahlungsmittelreserven**

Nummer	Art / Verwendungszweck / Geldinstitut / IBAN	Fonds	Konto	Stand am	Veränderungen		Stand am	Zahlungsmittelreserven	
				31.12.2025	Zuweisungen	Entnahmen	31.12.2026	31.12.2025	31.12.2026
Allgemeine Haushaltsrücklagen									
100024077	Allgemeine Rücklage RL 32 Raiffeisenbank Wernberg, registrierte Genossenschaft mit beschränkter Haftung	912000	935000	15.384,10	0,00	0,00	15.384,10		
Summe Allgemeine Haushaltsrücklagen				15.384,10	0,00	0,00	15.384,10		
Zweckgebundene Haushaltsrücklagen									
100024074	Feuerwehren (RL 31) Raiffeisenbank Wernberg, registrierte Genossenschaft mit beschränkter Haftung	163000	934000	27.146,56	0,00	0,00	27.146,56		
100030425	Rücklage öffentlicher Verkehr	649000	934000	8.046,39	0,00	0,00	8.046,39		
100024066	Tierzuchtförd. Land u.Fw. (Raiba) RL11 Raiffeisenbank Wernberg, registrierte Genossenschaft mit beschränkter Haftung	742000	934000	458,83	0,00	0,00	458,83		
100024068	Viehtransporter (Raiba) RL13 Raiffeisenbank Wernberg, registrierte Genossenschaft mit beschränkter Haftung	742000	934000	937,30	0,00	0,00	937,30		
100024072	Wirtschaftshof RL 15 Raiffeisenbank Wernberg, registrierte Genossenschaft mit beschränkter Haftung	820000	934000	438,96	0,00	0,00	438,96		
100024067	WVA Wernberg (Raiba) RL12 Raiffeisenbank Wernberg, registrierte Genossenschaft mit beschränkter Haftung	850000	934000	36.593,08	0,00	0,00	36.593,08		
100024070	Müllabfuhr Sonderrücklage (RL14) Raiffeisenbank Wernberg, registrierte Genossenschaft mit beschränkter Haftung	852000	934000	5.231,57	0,00	0,00	5.231,57		
Summe Zweckgebundene Haushaltsrücklagen				78.852,69	0,00	0,00	78.852,69		
Gesamtsumme				94.236,79	0,00	0,00	94.236,79	0,00	0,00

**Voranschlag 2026****Kärntenspezifischer Nachweis über den Stand und die Veränderungen kommunaler Zahlungsmittelreserven (samt Innerer Darlehen)**

Nummer	Bezeichnung	Fonds	Konto	Stand am 01.01.2026	Zugang Zuführungen	Tilgung Entnahmen	Veränderung	Zinsen	Stand am 31.12.2026
<b>100024066</b>	<b>Tierzuchtförd. Land u.Fw. (Raiba) RL11</b>								
	Summe Innere Darlehen			0,00	0,00	0,00	0,00	0,00	0,00
	Zahlungsmittelreserve IST	742000	294040	458,83	0,00	0,00	0,00		458,83
	Zahlungsmittelreserve SOLL	742000	294040	458,83			0,00		458,83
<b>100024067</b>	<b>WVA Wernberg (Raiba) RL12</b>								
	Summe Innere Darlehen			0,00	0,00	0,00	0,00	0,00	0,00
	Zahlungsmittelreserve IST	850000	294060	36.593,08	0,00	0,00	0,00		36.593,08
	Zahlungsmittelreserve SOLL	850000	294060	36.593,08			0,00		36.593,08
<b>100024068</b>	<b>Viehtransporter (Raiba) RL13</b>								
	Summe Innere Darlehen			0,00	0,00	0,00	0,00	0,00	0,00
	Zahlungsmittelreserve IST	742000	294030	937,30	0,00	0,00	0,00		937,30
	Zahlungsmittelreserve SOLL	742000	294030	937,30			0,00		937,30
<b>100024070</b>	<b>Müllabfuhr Sonderrücklage (RL14)</b>								
	Summe Innere Darlehen			0,00	0,00	0,00	0,00	0,00	0,00
	Zahlungsmittelreserve IST	852000	294070	5.231,57	0,00	0,00	0,00		5.231,57
	Zahlungsmittelreserve SOLL	852000	294070	5.231,57			0,00		5.231,57
<b>100024072</b>	<b>Wirtschaftshof RL 15</b>								
	Summe Innere Darlehen			0,00	0,00	0,00	0,00	0,00	0,00
	Zahlungsmittelreserve IST	820000	294050	438,96	0,00	0,00	0,00		438,96
	Zahlungsmittelreserve SOLL	820000	294050	438,96			0,00		438,96
<b>100024074</b>	<b>Feuerwehren (RL 31)</b>								
	Summe Innere Darlehen			0,00	0,00	0,00	0,00	0,00	0,00
	Zahlungsmittelreserve IST	163000	294010	27.146,56	0,00	0,00	0,00		27.146,56
	Zahlungsmittelreserve SOLL	163000	294010	27.146,56			0,00		27.146,56

Gemeinde Wernberg

GKZ 20727

**Voranschlag 2026****Kärntenspezifischer Nachweis über den Stand und die Veränderungen kommunaler Zahlungsmittelreserven (samt Innerer Darlehen)**

Nummer	Bezeichnung	Fonds	Konto	Stand am 01.01.2026	Zugang Zuführungen	Tilgung Entnahmen	Veränderung	Zinsen	Stand am 31.12.2026
<b>100024077</b>	<b>Allgemeine Rücklage RL 32</b>								
	Summe Innere Darlehen			0,00	0,00	0,00	0,00	0,00	0,00
	Zahlungsmittelreserve IST	912000	295000	15.384,10	0,00	0,00	0,00		15.384,10
	Zahlungsmittelreserve SOLL	912000	295000	15.384,10			0,00		15.384,10
<b>100030425</b>	<b>Rücklage öffentlicher Verkehr</b>								
	Summe Innere Darlehen			0,00	0,00	0,00	0,00	0,00	0,00
	Zahlungsmittelreserve IST	649000	294080	8.046,39	0,00	0,00	0,00		8.046,39
	Zahlungsmittelreserve SOLL	649000	294080	8.046,39			0,00		8.046,39
<b>Summe</b>	<b>Innere Darlehen</b>			<b>0,00</b>	<b>0,00</b>	<b>0,00</b>	<b>0,00</b>	<b>0,00</b>	<b>0,00</b>
	<b>Zahlungsmittelreserven IST</b>			<b>94.236,79</b>	<b>0,00</b>	<b>0,00</b>	<b>0,00</b>		<b>94.236,79</b>
	<b>Zahlungsmittelreserven SOLL</b>			<b>94.236,79</b>			<b>0,00</b>		<b>94.236,79</b>

**Voranschlag 2026****Anlage 6c - Einzelnachweis über Finanzschulden und Schuldendienst gem. § 32**

Nummer	Bezeichnung	Stand am 31.12.2025	Zugang	Tilgung	Zinsen	Summe Schuldendienst	Ersätze	Stand am 31.12.2026	Netto- Schuldendienst
<b>1. Darlehen für Investitionszwecke</b>									
<b>1.1 ... von Trägern des öffentlichen Rechts</b>									
<b>1.1.1 ... von Bund, Bundesfonds, Bundeskammern</b>									
<b>1.1.2 ... von Ländern, Landesfonds, Landeskammern</b>									
100040072	Straße RegFond-Darlehen (9999) Land Kärnten Fonds/Konto/VHC 612000/341000/1200138 Höhe gesamt 90.000,00 Laufzeit / Währ. 2025-2030 EUR	90.000,00	0,00	17.500,00	1.000,00	18.500,00	0,00	72.500,00	18.500,00
100039999	WVA - K-WWF BA 08 (Land Kärnten) Fonds/Konto/VHC 850000/341000/1200060 Höhe gesamt 29.400,00 Laufzeit / Währ. 2019-2053 EUR	29.400,00	88,20	0,00	88,20	88,20	0,00	29.488,20	88,20
100039790	WVA - K-WWF BA 09 (Land Kärnten) Fonds/Konto/VHC 850000/341000/1200100 Höhe gesamt 43.619,00 Laufzeit / Währ. 2022-2056 EUR	36.591,25	365,91	0,00	365,91	365,91	0,00	36.957,16	365,91
100028860	WVA Erweiterung BA 05 (Land Kärnten) Fonds/Konto/VHC 850000/341000 Höhe gesamt 205.028,00 Laufzeit / Währ. 2003-2037 EUR	205.028,00	0,00	0,00	0,00	0,00	0,00	205.028,00	0,00
<b>Summe 1.1.2</b>		<b>361.019,25</b>	<b>454,11</b>	<b>17.500,00</b>	<b>1.454,11</b>	<b>18.954,11</b>	<b>0,00</b>	<b>343.973,36</b>	<b>18.954,11</b>

**1.1.3 ... von Gemeinden, Gemeindeverbänden, Gemeindefonds****1.1.4 ... von Sozialversicherungsträgern****1.1.5 ... von sonstigen Trägern öffentlichen Rechts****1.2 ... von Beteiligungen der Gebietskörperschaft (ohne Finanzunternehmen)****1.3 ... von Unternehmen (ohne Beteiligungen und ohne Finanzunternehmen)****1.4 ... von Finanzunternehmen****1.4.1 ... im Inland**

**Voranschlag 2026****Anlage 6c - Einzelnachweis über Finanzschulden und Schuldendienst gem. § 32**

<b>Nummer</b>	<b>Bezeichnung</b>	<b>Stand am 31.12.2025</b>	<b>Zugang</b>	<b>Tilgung</b>	<b>Zinsen</b>	<b>Summe Schuldendienst</b>	<b>Ersätze</b>	<b>Stand am 31.12.2026</b>	<b>Netto- Schuldendienst</b>
100039622	Wirtschaftshof Komatsu Radlader (BKS 2314) Fonds/Konto/VHC 820000/346100/2200135 Höhe gesamt 90.000,00 Laufzeit / Währ. 2025-2030 EUR	80.990,36	0,00	17.108,16	2.215,18	19.323,34	0,00	63.882,20	19.323,34
100033514	Wirtschaftshof Kubota (BKS 3012) Fonds/Konto/VHC 820000/359000/1200122 Höhe gesamt 72.000,00 Laufzeit / Währ. 2023-2027 EUR	30.530,29	0,00	15.736,80	701,27	16.438,07	0,00	14.793,49	16.438,07
100035992	Wirtschaftshof Mercedes ATEGO (BKS 5865) Fonds/Konto/VHC 820000/346100/1200123 Höhe gesamt 100.000,00 Laufzeit / Währ. 2023-2028 EUR	51.539,73	0,00	20.067,63	1.707,69	21.775,32	0,00	31.472,10	21.775,32
100036253	Wirtschaftshof Pritschenwagen (BKS 6713) Fonds/Konto/VHC 820000/346100/1200122 Höhe gesamt 39.000,00 Laufzeit / Währ. 2024-2028 EUR	24.002,20	0,00	8.123,70	354,94	8.478,64	0,00	15.878,50	8.478,64
100021904	WVA Sanierung (BKS 0967) DL17 Fonds/Konto/VHC 850000/346100 Höhe gesamt 200.000,00 Laufzeit / Währ. 2016-2035 EUR IBAN AT601700000104000967	120.571,74	0,00	6.700,88	4.491,66	11.192,54	0,00	113.870,86	11.192,54
100021901	WVA Wernberg (Raiba 5092) DL13 Fonds/Konto/VHC 850000/359000 Höhe gesamt 799.401,18 Laufzeit / Währ. 2000-2026 EUR IBAN AT153955900020045092	31.929,00	0,00	31.929,00	1.686,52	33.615,52	0,00	0,00	33.615,52
100021903	WVA Wernberg (Raiba 6494) DL16 Fonds/Konto/VHC 850000/346100 Höhe gesamt 450.000,00 Laufzeit / Währ. 2013-2038 EUR IBAN AT873955900020066494	259.128,50	0,00	12.013,80	10.434,20	22.448,00	0,00	247.114,70	22.448,00

**Voranschlag 2026****Anlage 6c - Einzelnachweis über Finanzschulden und Schuldendienst gem. § 32**

<b>Nummer</b>	<b>Bezeichnung</b>	<b>Stand am 31.12.2025</b>	<b>Zugang</b>	<b>Tilgung</b>	<b>Zinsen</b>	<b>Summe Schuldendienst</b>	<b>Ersätze</b>	<b>Stand am 31.12.2026</b>	<b>Netto- Schuldendienst</b>
100029421	WVA Wernberg BA 09 (Anadi 1018) DL 19 Fonds/Konto/VHC 850000/346100/1200100 Höhe gesamt 370.000,00 Laufzeit / Währ. 2020-2040 EUR	260.577,79	0,00	16.207,06	9.063,28	25.270,34	0,00	244.370,73	25.270,34
100032932	WVA Wernberg Gottestalerstraße (BKS 3284) Fonds/Konto/VHC 850000/346100/1200119 Höhe gesamt 280.000,00 Laufzeit / Währ. 2022-2042 EUR	251.041,15	0,00	19.082,26	7.846,65	26.928,91	0,00	231.958,89	26.928,91
<b>Summe 1.4.1</b>		<b>1.110.310,76</b>	<b>0,00</b>	<b>146.969,29</b>	<b>38.501,39</b>	<b>185.470,68</b>	<b>0,00</b>	<b>963.341,47</b>	<b>185.470,68</b>

1.4.2 ... im Ausland

1.5 ... von Sonstigen

<b>Summe 1. Darlehen für Investitionszwecke</b>		<b>1.471.330,01</b>	<b>454,11</b>	<b>164.469,29</b>	<b>39.955,50</b>	<b>204.424,79</b>	<b>0,00</b>	<b>1.307.314,83</b>	<b>204.424,79</b>
-------------------------------------------------	--	---------------------	---------------	-------------------	------------------	-------------------	-------------	---------------------	-------------------

2. Finanzschulden für den laufenden Aufwand

2.1 ... von Trägern des öffentlichen Rechts

2.1.1 ... von Bund, Bundesfonds, Bundeskammern

2.1.2 ... von Ländern, Landesfonds, Landeskammern

2.1.3 ... von Gemeinden, Gemeindeverbänden, Gemeindefonds

2.1.4 ... von Sozialversicherungsträgern

2.1.5 ... von sonstigen Trägern öffentlichen Rechts

2.2 ... von Beteiligungen der Gebietskörperschaft (ohne Finanzunternehmen)

2.3 ... von Unternehmen (ohne Beteiligungen und ohne Finanzunternehmen)

2.4 ... von Finanzunternehmen

2.4.1 ... im Inland

2.4.2 ... im Ausland

2.5 ... von Sonstigen

Gemeinde Wernberg

GKZ 20727

**Voranschlag 2026****Anlage 6c - Einzelnachweis über Finanzschulden und Schuldendienst gem. § 32**

Nummer	Bezeichnung	Stand am 31.12.2025	Zugang	Tilgung	Zinsen	Summe Schuldendienst	Ersätze	Stand am 31.12.2026	Netto- Schuldendienst
Summe	2. Finanzschulden für den laufenden Aufwand	0,00	0,00	0,00	0,00	0,00	0,00	0,00	0,00
Summe	1. & 2. Investitionszwecke & laufender Aufwand	1.471.330,01	454,11	164.469,29	39.955,50	204.424,79	0,00	1.307.314,83	204.424,79
Summe	ohne Quasi KG	277.062,58	0,00	78.536,29	5.979,08	84.515,37	0,00	198.526,29	84.515,37

**Voranschlag 2026**  
**Anlage 6f - Nachweis über haushaltsinterne Vergütungen**

Grp.	Bezeichnung	Erträge	Aufwendungen
0	Vertretungskörper und allgemeine Verwaltung	250.000,00	19.500,00
1	Öffentliche Ordnung und Sicherheit	0,00	9.500,00
2	Unterricht, Erziehung, Sport und Wissenschaft	0,00	118.000,00
3	Kunst, Kultur und Kultus	0,00	129.300,00
4	Soziale Wohlfahrt und Wohnbauförderung	0,00	1.500,00
5	Gesundheit	0,00	0,00
6	Straßen-und Wasserbau, Verkehr	0,00	224.500,00
7	Wirtschaftsförderung	0,00	5.300,00
8	Dienstleistungen	763.900,00	506.300,00
9	Finanzwirtschaft	0,00	0,00
<b>Summe</b>		<b>1.013.900,00</b>	<b>1.013.900,00</b>



## Voranschlag 2026

### Anlage 6r - Haftungsnachweis

Nummer	Bezeichnung	Laufzeit	Haftungs- rahmen	Stand am 31.12.2025	Zugänge	Abgänge	Stand am 31.12.2026	davon Umklassifizier.
<b>Teil A - Haftungspositionen relevant iSd Art. 15a Vereinbarung HOG</b>								
<b>Untergruppe 1 - Haftungen für Kredit- und Finanzinstitute</b>								
<b>Untergruppe 2 - Grundbücherlich besicherte Haftungen von Wohnbau-Darlehen</b>								
<b>Untergruppe 3 - Sonstige Wirtschaftshaftungen</b>								
100021911	Abwasserverband WWW BA 13 HYPO Haftungsnehmer Hypo Steiermark	1999-2026	401.171,49	19.318,32	0,00	19.318,32	0,00	0,00
100021912	Abwasserverband WWW BA 13 Haftungsnehmer Kommunalkredit Public Consulting GmbH	1999-2026	385.439,27	14.802,00	0,00	14.802,00	0,00	0,00
100021913	Abwasserv.WWW Übern.Velde Haftungsnehmer Bank Austria, Hypo, Kommunalkredit	1997-2035	844.661,14	107.557,20	0,00	13.750,00	93.807,20	0,00
100021917	Abwasserverband WWW BA 17 Haftungsnehmer Bank Austria	2002-2028	145.819,92	17.380,32	0,00	6.700,00	10.680,32	0,00
100021919	Abwasserverband WWW BA 19 Haftungsnehmer Bank Austria	2003-2029	436.345,92	81.778,32	0,00	19.800,00	61.978,32	0,00
100021920	Abwasserverband WWW BA 22 Haftungsnehmer Bank Austria	2003-2030	529.380,24	97.121,04	0,00	20.100,00	77.021,04	0,00
100021926	Abwasserverband WWW BA 12 Haftungsnehmer Bank Austria	2000-2026	436.037,01	16.312,56	0,00	16.312,56	0,00	0,00
100021928	Abwasserverband WWW BA 18 Haftungsnehmer Bank Austria	2000-2028	837.191,05	79.838,16	0,00	31.500,00	48.338,16	0,00
<b>Zwischensumme Untergruppe 3</b>			<b>4.016.046,04</b>	<b>434.107,92</b>	<b>0,00</b>	<b>142.282,88</b>	<b>291.825,04</b>	<b>0,00</b>
<b>Summe A1</b>			<b>4.016.046,04</b>	<b>434.107,92</b>	<b>0,00</b>	<b>142.282,88</b>	<b>291.825,04</b>	<b>0,00</b>

**Teil A - Haftung der staatlichen, außerbudgetären Einheiten gem. ESVG iSd Art. 15a Vereinbarung HOG****Untergruppe 1 - Haftungen für Kredit- und Finanzinstitute****Untergruppe 2 - Grundbücherlich besicherte Haftungen von Wohnbau-Darlehen****Untergruppe 3 - Sonstige Wirtschaftshaftungen**

Gemeinde Wernberg

GKZ 20727

## Voranschlag 2026

### Anlage 6r - Haftungsnachweis

Nummer	Bezeichnung	Laufzeit	Haftungs- rahmen	Stand am 31.12.2025	Zugänge	Abgänge	Stand am 31.12.2026	davon Umklassifizier.
Summe A2			0,00	0,00	0,00	0,00	0,00	0,00
Gesamtsumme Teil A (= Summe A1 + Summe A2)			4.016.046,04	434.107,92	0,00	142.282,88	291.825,04	0,00
Haftungsobergrenze							5.719.231,22	dav. Passivüberschr.
Ausnützung in % der Haftungsobergrenze							5,10 %	0,00 %
Erläuterungen zu Passivüberschreitungen:								
Teil B - Haftungspositionen nicht relevant iSd Art. 15a Vereinbarung HOG   Haftungen der Gebietskörperschaft, welche bereits im Öffentlichen Schuldenstand enthalten sind bzw. für innerstaatliche Haftungen eingegangen worden sind								
Gesamtsumme Teil B			0,00	0,00	0,00	0,00	0,00	0,00

**Voranschlag 2026****Inhaltsverzeichnis**

Ergebnisvoranschlag VA Gesamthaushalt - interne Vergütungen enthalten	1
Finanzierungsvoranschlag VA Gesamthaushalt - interne Vergütungen enthalten	2
Bereichsbudget - interne Vergütungen enthalten	4
Detailnachweis - interne Vergütungen enthalten	50
Kärntenspezifischer Nachweis der Investitionstätigkeit und deren Finanzierung	305
Voranschlagsquerschnitt	307
Stellenplan für den Gesamthaushalt	309
Anlage 6a - Nachweis über Transferzahlungen	313
Anlage 6b - Nachweis über Haushaltsrücklagen und Zahlungsmittelreserven	314
Kärntenspezifischer Nachweis über Zahlungsmittelreserven	315
Anlage 6c - Einzelnachweis über Finanzschulden und Schuldendienst gem. § 32	317
Anlage 6f - Nachweis über haushaltsinterne Vergütungen	321
Anlage 6r - Haftungsnachweis	322

Gemeinde Wernberg

GKZ 20727

## Voranschlag 2026

### Teilbericht mehrjährige investive Einzelvorhaben

Code Jahr	Vorhabensbez. Fonds    Konto		Investition		Gemeinde- Bedarfszuw.	Finanzierung				Finanzierungs- leasing	Veräuß. langfr. Vermögen/Son.	Ergebnis	
			Anschaffungs- Herstell.Kosten	Mittel Geldfluss oper. Gebarung		Haushalts- rücklagen	Subventionen/ son. Kap.trans.	Darlehen	Finanzierungs- ergebnis			offene Verbindl. /Forderungen	
1200134   Geh- und Radweg L59 (612000_GEH_RADWEG_L59_V2)													
Summe	1200134 2024		9.000,00	0,00	0,00	0,00	0,00	0,00	0,00	0,00	0,00	9.000,00	0,00
Summe	1200134 2025		9.000,00	0,00	0,00	0,00	0,00	0,00	0,00	0,00	0,00	9.000,00	0,00
2026	612000	061000	12.000,00	0,00	0,00	0,00	0,00	0,00	0,00	0,00	0,00	12.000,00	0,00
2026	612000	899000	0,00	12.000,00	0,00	0,00	0,00	0,00	0,00	0,00	0,00	-12.000,00	0,00
Summe	1200134 2026		12.000,00	12.000,00	0,00	0,00	0,00	0,00	0,00	0,00	0,00	0,00	0,00
2027	612000	061000	242.000,00	0,00	0,00	0,00	0,00	0,00	0,00	0,00	0,00	242.000,00	0,00
2027	612000	899000	0,00	242.000,00	0,00	0,00	0,00	0,00	0,00	0,00	0,00	-242.000,00	0,00
Summe	1200134 2027		242.000,00	242.000,00	0,00	0,00	0,00	0,00	0,00	0,00	0,00	0,00	0,00
Saldo	1200134 SA		272.000,00	254.000,00	0,00	0,00	0,00	0,00	0,00	0,00	0,00	18.000,00	
1200140   Aufschließung Zentrum West 2026 (612000_ZENTRUM_WEST_2026)													
2026	612000	061000	50.000,00	0,00	0,00	0,00	0,00	0,00	0,00	0,00	0,00	50.000,00	0,00
2026	612000	899000	0,00	50.000,00	0,00	0,00	0,00	0,00	0,00	0,00	0,00	-50.000,00	0,00
Summe	1200140 2026		50.000,00	50.000,00	0,00	0,00	0,00	0,00	0,00	0,00	0,00	0,00	0,00
2027	612000	061000	17.000,00	0,00	0,00	0,00	0,00	0,00	0,00	0,00	0,00	17.000,00	0,00
2027	612000	899000	0,00	17.000,00	0,00	0,00	0,00	0,00	0,00	0,00	0,00	-17.000,00	0,00
Summe	1200140 2027		17.000,00	17.000,00	0,00	0,00	0,00	0,00	0,00	0,00	0,00	0,00	0,00
Saldo	1200140 SA		67.000,00	67.000,00	0,00	0,00	0,00	0,00	0,00	0,00	0,00	0,00	

Gemeinde Wernberg

GKZ 20727

## Voranschlag 2026

### Teilbericht mehrjährige investive Einzelvorhaben

Code Jahr	Vorhabensbez. Fonds    Konto		Investition		Gemeinde- Bedarfszuw.	Finanzierung				Finanzierungs- leasing	Veräuß. langfr. Vermögen/Son.	Ergebnis	
			Anschaffungs- Herstell.Kosten	Mittel Geldfluss oper. Gebarung		Haushalts- rücklagen	Subventionen/ son. Kap.trans.	Darlehen	Finanzierungs- ergebnis			offene Verbindl. /Forderungen	
1200125	Verkehrslichtanlage B83 - Wernberger Straße (640000_AMPELANLAGE_B83)												
Summe	1200125 2023		16.475,17	0,00	0,00	0,00	0,00	0,00	0,00	0,00	0,00	16.475,17	0,00
2027	640000	062000	130.000,00	0,00	0,00	0,00	0,00	0,00	0,00	0,00	0,00	130.000,00	0,00
Summe	1200125 2027		130.000,00	0,00	0,00	0,00	0,00	0,00	0,00	0,00	0,00	130.000,00	0,00
Saldo	1200125 SA		146.475,17	0,00	0,00	0,00	0,00	0,00	0,00	0,00	0,00	146.475,17	
1200137	Ampelanlage Industriestraße (640000_INDUSTRIESTR_V2)												
2026	640000	062000	167.500,00	0,00	0,00	0,00	0,00	0,00	0,00	0,00	0,00	167.500,00	0,00
2026	640000	300742	0,00	0,00	0,00	0,00	167.500,00	0,00	0,00	0,00	0,00	-167.500,00	0,00
Summe	1200137 2026		167.500,00	0,00	0,00	0,00	167.500,00	0,00	0,00	0,00	0,00	0,00	0,00
Saldo	1200137 SA		167.500,00	0,00	0,00	0,00	167.500,00	0,00	0,00	0,00	0,00	0,00	
1200133	Modernisierung des Freibades in Wernberg (831000_WASSERFREUDEN)												
2026	831000	061000	300.000,00	0,00	0,00	0,00	0,00	0,00	0,00	0,00	0,00	300.000,00	0,00
2026	831000	300742	0,00	0,00	0,00	0,00	60.000,00	0,00	0,00	0,00	0,00	-60.000,00	0,00
2026	831000	301000	0,00	0,00	0,00	0,00	99.900,00	0,00	0,00	0,00	0,00	-99.900,00	0,00
2026	831000	309000	0,00	0,00	0,00	0,00	125.100,00	0,00	0,00	0,00	0,00	-125.100,00	0,00
2026	831000	899000	0,00	15.000,00	0,00	0,00	0,00	0,00	0,00	0,00	0,00	-15.000,00	0,00
Summe	1200133 2026		300.000,00	15.000,00	0,00	0,00	285.000,00	0,00	0,00	0,00	0,00	0,00	0,00
Saldo	1200133 SA		300.000,00	15.000,00	0,00	0,00	285.000,00	0,00	0,00	0,00	0,00	0,00	

Gemeinde Wernberg

GKZ 20727

## Voranschlag 2026

### Teilbericht mehrjährige investive Einzelvorhaben

			Investition		Finanzierung					Ergebnis			
Code	Vorhabensbez.		Anschaffungs-	Mittel	Geldfluss	Gemeinde-	Haushalts-	Subventionen/		Finanzierungs-	Veräuß. langfr.	Finanzierungs-	offene Verbindl.
Jahr	Fonds	Konto	Herstell.Kosten	oper.	Gebarung	Bedarfszuw.	rücklagen	son. Kap.trans.	Darlehen	leasing	Vermögen/Son.	ergebnis	/Forderungen
1200139	Sonstige Investitionen 2025 (SONS_INVESTITIONEN_2025)												
Summe	1200139 2025		28.800,00		0,00	0,00	0,00	28.800,00	0,00	0,00	0,00	0,00	0,00
2026	031000	070000	28.800,00		0,00	0,00	0,00	0,00	0,00	0,00	0,00	28.800,00	0,00
2026	031000	301000	0,00		0,00	0,00	0,00	12.500,00	0,00	0,00	0,00	-12.500,00	0,00
2026	031000	899000	0,00		16.300,00	0,00	0,00	0,00	0,00	0,00	0,00	-16.300,00	0,00
Summe	1200139 2026		28.800,00		16.300,00	0,00	0,00	12.500,00	0,00	0,00	0,00	0,00	0,00
Saldo	1200139 SA		57.600,00		16.300,00	0,00	0,00	41.300,00	0,00	0,00	0,00	0,00	
Saldo	SA+SA+...		1.010.575,17		352.300,00	0,00	0,00	493.800,00	0,00	0,00	0,00	164.475,17	
mehrjährige investive Einzelvorhaben gesamt													

**Übersicht über Abgaben (Beiträge, Steuern, Gebühren) und privatrechtliche Entgelte der Gemeinde  
VA 2026**

Art der Abgabe bzw. des privatrechtlichen Entgeltes	Verordnung bzw. Beschluss des Gemeinderates	Hebesatz v.H./v.T. bzw. Betrag (inkl. Ust)		Bemessungsgrundlage oder Einheit
<b>Stutenumlage</b>	29.11.2002	€	36,00	je Stute
<b>Wasseranschlussbeiträge</b>				
a) für die Anlage in Wernberg	27.11.2015	€	2.500,00	je Bewertungseinheit
<b>Wasserbezugsgebühren</b>				
a) für die Anlage in Wernberg	06.12.2022	ab 10/2025	€ 3,77	je m³ verbrauchten Wasser
a) für die Anlage in Wernberg		ab 10/2026	€ 3,90	
<b>Kanalanschlussbeiträge</b>				
a) für die Anlage in Wernberg	23.04.2025	ab 07/2025	€ 3.500,00	je Bewertungseinheit
<b>Kanalaufschließungsbeiträge</b>				
a) für die Anlage in Wernberg	24.10.1997	€	0,44	je m² des Grundstückes oder Grundstücksteiles
<b>Kanalbenützungsgebühren</b>				
a) für die Anlage in Wernberg	25.09.2025	ab 10/2025	€ 2,45	je m³
a) für die Anlage in Wernberg		ab 10/2026	€ 2,50	je m³
<b>Kanalbereitstellungsgebühren</b>				
a) für die Anlage in Wernberg	25.09.2025	ab 01/2026	€ 137,90	je BE (100m² Wohnnutzfläche)

<b>Müllabfuhr- bzw. Abfallsbeseitigungsgebühren</b>				
a) je Ringtonne (120l)	29.11.2024	01.01.2026 - 31.12.2026	€ 7,60	je Entleerung
b) je Ringtonne (240l)			€ 15,38	
c) je Großraummülltonne (1100l)			€ 67,61	
d) je Müllsack (60l)			€ 4,50	je ausgegebener Müllsack
e) je Müllsack im Sonderbereich (60l)			€ 3,86	
f) je Biotonne (120l)			€ 10,65	je Entleerung
g) je Biotonne (240l)			€ 21,30	

<b>Müllabfuhr- bzw. Abfallsbereitstellungsgebühren</b>				
a) je Ringtonne (120l)	29.11.2024	01.01.2026 - 31.12.2026	€ 91,13	je Tonne jährlich
b) je Ringtonne (240l)			€ 180,26	
c) je Großraummülltonne (1100l)			€ 822,91	
d) im Sonderbereich Müllsack (60l)			€ 91,13	

<b>Kinderbetreuung - Kindergarten</b>				
a) Getränkegeld	10.07.2025	ab 9/2025	€ 4,50	je Kind monatlich
b) Verpflegungskosten halbtags			€ 112,00	
c) Verpflegungskosten ganztags			€ 124,00	
d) Kreativbeitrag			€ 14,00	

<b>Kinderbetreuung - Kindertagesstätte</b>				
a) Getränkegeld	10.07.2025	ab 9/2025	€ 4,00	je Kind monatlich
b) Verpflegungsbeitrag Mittagessen			€ 5,50	pro Portion
c) Nachmittagsjause			€ 10,00	je Kind monatlich
d) Kreativbeitrag			€ 10,00	



<b>Schulische Tagesbetreuung (Ganztageschule)</b>				
a) Betreuung an 5 Tagen	10.07.2025	ab 9/2025	€ 134,00	je Kind monatlich
b) Betreuung an 4 Tagen			€ 107,20	
c) Betreuung an 3 Tagen			€ 80,40	
d) Betreuung an 2 Tagen			€ 53,60	
e) Betreuung an 1 Tag			€ 26,80	
f) Verpflegungsbeitrag			€ 5,70	pro Portion

<b>Grundsteuer</b>			
Land- und Forstwirtschaftlichen Betrieben (A)	31.01.1992	500 v.H.	des Messbetrages
Grundvermögen (B)		500 v.H.	

<b>Kommunalsteuer</b>	Bundesgesetz	3 v.H.	des Messbetrages
-----------------------	--------------	--------	------------------

<b>Orts- bzw. Kurtaxe</b>	01.12.2023	€ 2,00	pro Person und Nächtigung
---------------------------	------------	--------	---------------------------

<b>Pauschalierte Ortstaxe</b>				
a) bis zu 60m <sup>2</sup> Wohnnutzfläche	27.11.2015	siehe K-ONTG	€ 200,00	100 Nächtigungszahlen
b) 60m <sup>2</sup> - 100m <sup>2</sup> Wohnnutzfläche		siehe K-ONTG	€ 300,00	150 Nächtigungszahlen
c) mehr als 100m <sup>2</sup> Wohnnutzfläche		siehe K-ONTG	€ 400,00	200 Nächtigungszahlen

<b>Vergnügungssteuern</b>			
a) für Veranstaltungen (außer Filmvorführungen)	15.10.1982	25 v.H.	des Eintrittsgeldes
b) für Filmvorführungen		10 v.H.	
c) für Geldspielautomaten	28.11.1997	€ 58,14	je Monat

<b>Hundeabgabe</b>	25.10.2023		€ 40,00	je Wachhund
			€ 40,00	je Hund in Ausübung eines Berufes
			€ 40,00	je sonstiger Hund
			€ 1,45	je Hundemarke

<b>Fotokopien</b>	08.11.2001		€ 0,15	je Seite ab 10 Seiten
-------------------	------------	--	--------	-----------------------

<b>Sperrmüll</b>				
a) Mindestgebühr	28.11.2025	ab 01/2026	€ 5,00	pro m3 Raummaß
b) bis zu 1/2m <sup>3</sup>			€ 5,00	
c) ab 1/2m <sup>3</sup>			€ 30,00	

<b>Bauschutt rein</b>				
a) Mindestgebühr	28.11.2025	ab 01/2026	€ 5,00	pro m3 Raummaß
b) pro m <sup>3</sup>			€ 85,00	

<b>Bauschutt unrein</b>				
a) Mindestgebühr	28.11.2025	ab 01/2026	€ 5,00	pro m3 Raummaß
b) pro m <sup>3</sup>			€ 145,00	

<b>Reifen</b>				
a) LKW- (Traktor-) Reifen mit Felge	28.11.2025	ab 01/2026	€ 22,00	pro Stück
b) LKW- (Traktor-) Reifen ohne Felge			€ 13,00	
c) PKW- (Motorrad-) Reifen mit Felge			€ 5,50	
d) PKW- (Motorrad-) Reifen ohne Felge			€ 3,00	

<b>Grünschnitt</b>	28.11.2025	ab 01/2026	€ 5,00	je m <sup>3</sup>
--------------------	------------	------------	--------	-------------------

<b>Aufbahrungshallen</b>				
a) Benützungsgebühr	08.11.2001		€ 29,00	für den ersten Tag
b) Benützungsgebühr	08.11.2001		€ 7,20	für jeden weiteren Tag

<b>Chronik</b>	30.11.2001		€ 19,00	je Buch
----------------	------------	--	---------	---------

**Stundensätze Wirtschaftshof und Wasserversorgung**

a) Verrechnungsstunde Mitarbeiter	28.11.2025	ab 01/2026	€ 53,00	je Stunde
b) Maschine I (Transporter, Caddy, Doka-Pritsche)			€ 20,00	
c) Maschine I (LKW MAN/ATEGO)			€ 40,00	
d) Maschine II (Kubota/Bagger)			€ 45,00	
e) Verrechnungsstunde Arbeitsgeräte			€ 13,00	

**Wasserentnahme Hydranten**

a) Montage / Demontage inkl. Fahrtspesen	28.11.2025	ab 01/2026	€ 80,00	Pauschale
b) Tagespauschale			€ 6,50	je Tag

**Nutzung Turnsäle und Veranstaltungsräume**

Volksschule Goritschach	05.07.2023		€ 35,00	je Veranstaltung/Kurs keine Kauti
Volksschule Damtschach				

<b>Nutzung Veranstaltungsräume</b>	05.07.2023	Kommerziell, Firmen u. Private	Flohmärkte, Kinder-VA, Vereins-VA	Seminare, Schulungen, interne Vereins- und. polit. Fraktions-VA
Schulungsraum Gemeinschaftshaus Wernberg	Raum	€ 100,00	€ 50,00	€ -
	Küche	€ 50,00	€ 25,00	€ -
Seminarraum Gemeinschaftshaus Wernberg	Raum	€ 100,00	€ 50,00	€ -
	Küche	€ 50,00	€ 25,00	€ -

Gemeinschaftsraum Förderlach	Raum	€ 100,00	€ 50,00	€ -
	Küche	€ 50,00	€ 25,00	€ -
Mehrzweckraum Damtschach	Raum	€ 100,00	€ 50,00	€ -
	Küche	€ 50,00	€ 25,00	€ -
Gemeinschaftsraum Wernbergerhof	Raum	€ 100,00	€ 50,00	€ -
	Küche	€ 50,00	€ 25,00	€ -

Technische Geräte	Mikrofon- u. Lautsprecheranlage	€ 200,00	Kaution
Reinigungskosten	für außerordentliche Verschmutung	€ 35,00	je Stunde
Reparaturkosten	Stundensatz Personal Wirtschaftshof	€ 53,00	je Stunde



## Gemeinde Wernberg

Wernberger Straße 2, 9241 Wernberg

# Mittelfristige Finanzplanung für das Finanzjahr **2026**

Bezirk	Villach-Land
Gemeindekennziffer	20727
Fläche	2.640,00 ha
Einwohneranzahl	5.636

# Mittelfristige Finanzplanung 2026

## Ergebnisvoranschlag MEFP Gesamthaushalt - interne Vergütungen enthalten

Ebene	Code	Mittelverwendungs- und -aufbringungsgruppe (1. & 2.Ebene)	VA 2025	VA 2026	MF 2027	MF 2028	MF 2029	MF 2030
1	211	Erträge aus der operativen Verwaltungstätigkeit	12.833.800,00	13.040.600,00	13.418.100,00	13.399.200,00	13.607.000,00	13.608.600,00
1	212	Erträge aus Transfers	2.885.800,00	2.497.900,00	2.141.100,00	2.141.600,00	2.142.500,00	2.124.700,00
1	213	Finanzerträge	100,00	100,00	100,00	100,00	100,00	100,00
<b>SU</b>	<b>21</b>	<b>Summe Erträge</b>	<b>15.719.700,00</b>	<b>15.538.600,00</b>	<b>15.559.300,00</b>	<b>15.540.900,00</b>	<b>15.749.600,00</b>	<b>15.733.400,00</b>
1	221	Personalaufwand	3.461.900,00	3.444.100,00	3.401.800,00	3.449.900,00	3.540.800,00	3.618.800,00
1	222	Sachaufwand	6.382.000,00	6.163.900,00	6.205.600,00	5.922.100,00	5.879.300,00	5.847.500,00
1	223	Transferaufwand	5.731.500,00	5.798.200,00	5.936.200,00	5.965.200,00	6.093.100,00	6.093.100,00
1	224	Finanzaufwand	68.300,00	74.500,00	70.900,00	68.800,00	69.900,00	68.600,00
<b>SU</b>	<b>22</b>	<b>Summe Aufwendungen</b>	<b>15.643.700,00</b>	<b>15.480.700,00</b>	<b>15.614.500,00</b>	<b>15.406.000,00</b>	<b>15.583.100,00</b>	<b>15.628.000,00</b>
<b>SA0</b>	<b>SA0</b>	<b>Saldo (0) Nettoergebnis (21-22)</b>	<b>76.000,00</b>	<b>57.900,00</b>	<b>-55.200,00</b>	<b>134.900,00</b>	<b>166.500,00</b>	<b>105.400,00</b>
1	230	Entnahmen von Haushaltsrücklagen	0,00	0,00	0,00	0,00	0,00	0,00
1	240	Zuweisungen an Haushaltsrücklagen	10.500,00	0,00	0,00	0,00	0,00	0,00
<b>SA01</b>	<b>SA01</b>	<b>Saldo (01) Haushaltsrücklagen (230-240)</b>	<b>-10.500,00</b>	<b>0,00</b>	<b>0,00</b>	<b>0,00</b>	<b>0,00</b>	<b>0,00</b>
<b>SA00</b>	<b>SA00</b>	<b>Saldo (00) Nettoergebnis nach Haushaltsrücklagen (SA0+SA01)</b>	<b>65.500,00</b>	<b>57.900,00</b>	<b>-55.200,00</b>	<b>134.900,00</b>	<b>166.500,00</b>	<b>105.400,00</b>

## Mittelfristige Finanzplanung 2026

### Finanzierungsvoranschlag MEFP Gesamthaushalt - interne Vergütungen enthalten

Ebene	Code	Mittelverwendungs- und -aufbringungsgruppe (1. & 2.Ebene)	VA 2025	VA 2026	MF 2027	MF 2028	MF 2029	MF 2030
1	311	Einzahlungen aus operativer Verwaltungstätigkeit	12.709.700,00	12.899.800,00	13.130.900,00	13.374.000,00	13.581.300,00	13.581.300,00
1	312	Einzahlungen aus Transfers	2.002.900,00	1.616.700,00	1.381.900,00	1.388.700,00	1.395.700,00	1.395.700,00
1	313	Einzahlungen aus Finanzerträgen	100,00	100,00	100,00	100,00	100,00	100,00
<b>SU</b>	<b>31</b>	<b>Summe Einzahlungen operative Gebarung</b>	<b>14.712.700,00</b>	<b>14.516.600,00</b>	<b>14.512.900,00</b>	<b>14.762.800,00</b>	<b>14.977.100,00</b>	<b>14.977.100,00</b>
1	321	Auszahlungen aus Personalaufwand	3.347.800,00	3.434.100,00	3.394.600,00	3.442.900,00	3.532.600,00	3.610.700,00
1	322	Auszahlungen aus Sachaufwand	5.102.900,00	4.775.200,00	4.757.000,00	4.777.100,00	4.780.200,00	4.783.400,00
1	323	Auszahlungen aus Transfers	5.727.200,00	5.798.200,00	5.932.700,00	5.961.700,00	6.089.600,00	6.089.600,00
1	324	Auszahlungen aus Finanzaufwand	68.300,00	74.500,00	70.900,00	68.800,00	69.900,00	68.600,00
<b>SU</b>	<b>32</b>	<b>Summe Auszahlungen operative Gebarung</b>	<b>14.246.200,00</b>	<b>14.082.000,00</b>	<b>14.155.200,00</b>	<b>14.250.500,00</b>	<b>14.472.300,00</b>	<b>14.552.300,00</b>
<b>SA1</b>	<b>SA1</b>	<b>Saldo (1) Geldfluss aus der operativen Gebarung (31-32)</b>	<b>466.500,00</b>	<b>434.600,00</b>	<b>357.700,00</b>	<b>512.300,00</b>	<b>504.800,00</b>	<b>424.800,00</b>
1	331	Einzahlungen aus der Investitionstätigkeit	18.200,00	0,00	0,00	0,00	0,00	0,00
1	332	Einz. a.d. Rückzahlung von Darlehen u. gewähr. Vorschüssen	0,00	0,00	0,00	0,00	0,00	0,00
1	333	Einzahlungen aus Kapitaltransfers	248.000,00	515.200,00	11.000,00	11.000,00	11.000,00	11.000,00
<b>SU</b>	<b>33</b>	<b>Summe Einzahlungen investive Gebarung</b>	<b>266.200,00</b>	<b>515.200,00</b>	<b>11.000,00</b>	<b>11.000,00</b>	<b>11.000,00</b>	<b>11.000,00</b>
1	341	Auszahlungen aus der Investitionstätigkeit	1.064.800,00	733.800,00	389.000,00	0,00	0,00	0,00
1	342	Ausz. a.d. Gewährung von Darlehen sowie gewähr. Vorschüssen	0,00	0,00	0,00	0,00	0,00	0,00
1	343	Auszahlungen aus Kapitaltransfers	4.300,00	0,00	3.500,00	3.500,00	3.500,00	3.500,00
<b>SU</b>	<b>34</b>	<b>Summe Auszahlungen investive Gebarung</b>	<b>1.069.100,00</b>	<b>733.800,00</b>	<b>392.500,00</b>	<b>3.500,00</b>	<b>3.500,00</b>	<b>3.500,00</b>
<b>SA2</b>	<b>SA2</b>	<b>Saldo (2) Geldfluss aus der investiven Gebarung (33-34)</b>	<b>-802.900,00</b>	<b>-218.600,00</b>	<b>-381.500,00</b>	<b>7.500,00</b>	<b>7.500,00</b>	<b>7.500,00</b>
<b>SA3</b>	<b>SA3</b>	<b>Saldo (3) Nettofinanzierungssaldo (SA1+SA2)</b>	<b>-336.400,00</b>	<b>216.000,00</b>	<b>-23.800,00</b>	<b>519.800,00</b>	<b>512.300,00</b>	<b>432.300,00</b>

## Mittelfristige Finanzplanung 2026

### Finanzierungsvoranschlag MEFP Gesamthaushalt - interne Vergütungen enthalten

Ebene	Code	Mittelverwendungs- und -aufbringungsgruppe (1. & 2.Ebene)	VA 2025	VA 2026	MF 2027	MF 2028	MF 2029	MF 2030
1	351	Einzahlungen aus der Aufnahme von Finanzschulden	126.600,00	500,00	500,00	500,00	500,00	500,00
1	353	Einz. infolge Kapitaltausch b. derivat. Fin.instr. m.Grundg.	0,00	0,00	0,00	0,00	0,00	0,00
1	355	Einzahlungen aus dem Abgang von Finanzinstrumenten	0,00	0,00	0,00	0,00	0,00	0,00
<b>SU</b>	<b>35</b>	<b>Summe Einzahlungen aus der Finanzierungstätigkeit</b>	<b>126.600,00</b>	<b>500,00</b>	<b>500,00</b>	<b>500,00</b>	<b>500,00</b>	<b>500,00</b>
1	361	Auszahlungen aus der Tilgung von Finanzschulden	165.200,00	165.100,00	134.100,00	130.400,00	110.100,00	101.400,00
1	363	Ausz. infolge Kapitaltausch b. derivat. Fin.instr. m.Grundg.	0,00	0,00	0,00	0,00	0,00	0,00
1	365	Auszahlungen für den Erwerb von Finanzinstrumenten	0,00	0,00	0,00	0,00	0,00	0,00
<b>SU</b>	<b>36</b>	<b>Summe Auszahlungen aus der Finanzierungstätigkeit</b>	<b>165.200,00</b>	<b>165.100,00</b>	<b>134.100,00</b>	<b>130.400,00</b>	<b>110.100,00</b>	<b>101.400,00</b>
<b>SA4</b>	<b>SA4</b>	<b>Saldo (4) Geldfluss aus der Finanzierungstätigkeit (35-36)</b>	<b>-38.600,00</b>	<b>-164.600,00</b>	<b>-133.600,00</b>	<b>-129.900,00</b>	<b>-109.600,00</b>	<b>-100.900,00</b>
<b>SA5</b>	<b>SA5</b>	<b>Saldo (5) Geldfluss aus VA-wirksamer Gebarung (SA3+SA4)</b>	<b>-375.000,00</b>	<b>51.400,00</b>	<b>-157.400,00</b>	<b>389.900,00</b>	<b>402.700,00</b>	<b>331.400,00</b>
1	370	Einzahlungen aus operativer Gebarung für investive Vorhaben	0,00	115.400,00	259.000,00	0,00	0,00	0,00
1	380	Auszahlungen aus operativer Gebarung für investive Vorhaben	0,00	115.400,00	259.000,00	0,00	0,00	0,00
<b>SA51</b>	<b>SA51</b>	<b>Saldo Geldfluss aus operativer Gebarung für invest. Vorhaben</b>	<b>0,00</b>	<b>0,00</b>	<b>0,00</b>	<b>0,00</b>	<b>0,00</b>	<b>0,00</b>



**Mittelfristige Finanzplanung 2026****Ergebnisvoranschlag MEFP Bereichsbudget 0 / Vertretungskörper und allgemeine Verwaltung - interne Vergütungen enthalten**

<b>Ebene</b>	<b>Code</b>	<b>Mittelverwendungs- und -aufbringungsgruppe (1. &amp; 2.Ebene)</b>	<b>VA 2025</b>	<b>VA 2026</b>	<b>MF 2027</b>	<b>MF 2028</b>	<b>MF 2029</b>	<b>MF 2030</b>
2	2114	Erträge aus Leistungen	316.700,00	290.600,00	281.200,00	281.200,00	281.200,00	281.200,00
2	2115	Erträge aus Besitz und wirtschaftlicher Tätigkeit	1.200,00	1.200,00	1.200,00	1.200,00	1.200,00	1.200,00
2	2116	Erträge aus Veräußerung und sonstige Erträge	62.600,00	72.300,00	56.000,00	56.000,00	56.000,00	56.000,00
2	2117	Nicht finanzierungswirksame operative Erträge	0,00	100,00	900,00	0,00	700,00	100,00
1	211	Erträge aus der operativen Verwaltungstätigkeit	380.500,00	364.200,00	339.300,00	338.400,00	339.100,00	338.500,00
2	2121	Transferertrag von Trägern des öffentlichen Rechts	25.600,00	0,00	0,00	0,00	0,00	0,00
2	2127	Nicht finanzierungswirksamer Transferertrag	37.800,00	37.600,00	37.400,00	37.400,00	35.900,00	31.800,00
1	212	Erträge aus Transfers	63.400,00	37.600,00	37.400,00	37.400,00	35.900,00	31.800,00
1	213	Finanzerträge	0,00	0,00	0,00	0,00	0,00	0,00
<b>SU</b>	<b>21</b>	<b>Summe Erträge</b>	<b>443.900,00</b>	<b>401.800,00</b>	<b>376.700,00</b>	<b>375.800,00</b>	<b>375.000,00</b>	<b>370.300,00</b>
2	2211	Personalaufwand (Bezüge, Nebengeb., Mehrleistungen)	921.900,00	946.200,00	979.400,00	1.005.500,00	1.028.400,00	1.056.100,00
2	2212	Gesetzlicher und freiwilliger Sozialaufwand	192.000,00	197.000,00	223.600,00	204.100,00	207.300,00	209.000,00
2	2213	Sonstiger Personalaufwand	4.300,00	4.200,00	4.300,00	4.300,00	4.400,00	4.500,00
2	2214	Nicht finanzierungswirksamer Personalaufwand	9.100,00	2.800,00	2.400,00	1.900,00	3.200,00	1.900,00
1	221	Personalaufwand	1.127.300,00	1.150.200,00	1.209.700,00	1.215.800,00	1.243.300,00	1.271.500,00
2	2221	Gebrauchs- und Verbrauchsgüter, Handelswaren	55.500,00	50.200,00	52.000,00	52.000,00	52.000,00	52.000,00
2	2222	Verwaltungs- und Betriebsaufwand	127.500,00	93.500,00	96.600,00	96.600,00	96.600,00	96.600,00
2	2223	Leasing- und Mietaufwand	9.900,00	10.500,00	10.500,00	10.500,00	10.500,00	10.500,00
2	2224	Instandhaltung	96.600,00	98.200,00	98.300,00	98.300,00	98.300,00	98.300,00
2	2225	Sonstiger Sachaufwand	529.200,00	498.700,00	492.200,00	495.300,00	498.400,00	501.600,00
2	2226	Nicht finanzierungswirksamer Sachaufwand	80.400,00	77.500,00	72.800,00	70.700,00	57.300,00	48.300,00
1	222	Sachaufwand	899.100,00	828.600,00	822.400,00	823.400,00	813.100,00	807.300,00
2	2231	Transferaufwand an Träger des öffentlichen Rechts	408.700,00	305.700,00	276.000,00	281.300,00	285.500,00	285.500,00
2	2234	Transferaufwand an Haushalte und Org. ohne Erwerbscharakter	3.000,00	0,00	0,00	0,00	0,00	0,00
1	223	Transferaufwand	411.700,00	305.700,00	276.000,00	281.300,00	285.500,00	285.500,00
1	224	Finanzaufwand	0,00	0,00	0,00	0,00	0,00	0,00

**Mittelfristige Finanzplanung 2026****Ergebnisvoranschlag MEFP Bereichsbudget 0 / Vertretungskörper und allgemeine Verwaltung - interne Vergütungen enthalten**

Ebene	Code	Mittelverwendungs- und -aufbringungsgruppe (1. & 2.Ebene)	VA 2025	VA 2026	MF 2027	MF 2028	MF 2029	MF 2030
SU	22	Summe Aufwendungen	2.438.100,00	2.284.500,00	2.308.100,00	2.320.500,00	2.341.900,00	2.364.300,00
SA0	SA0	Saldo (0) Nettoergebnis (21-22)	-1.994.200,00	-1.882.700,00	-1.931.400,00	-1.944.700,00	-1.966.900,00	-1.994.000,00
1	230	Entnahmen von Haushaltsrücklagen	0,00	0,00	0,00	0,00	0,00	0,00
1	240	Zuweisungen an Haushaltsrücklagen	0,00	0,00	0,00	0,00	0,00	0,00
SA01	SA01	Saldo (01) Haushaltsrücklagen (230-240)	0,00	0,00	0,00	0,00	0,00	0,00
SA00	SA00	Saldo (00) Nettoergebnis nach Haushaltsrücklagen (SA0+SA01)	-1.994.200,00	-1.882.700,00	-1.931.400,00	-1.944.700,00	-1.966.900,00	-1.994.000,00

**Mittelfristige Finanzplanung 2026****Finanzierungsvoranschlag MEFP Bereichsbudget 0 / Vertretungskörper und allgemeine Verwaltung - interne Vergütungen enthalten**

<b>Ebene</b>	<b>Code</b>	<b>Mittelverwendungs- und -aufbringungsgruppe (1. &amp; 2.Ebene)</b>	<b>VA 2025</b>	<b>VA 2026</b>	<b>MF 2027</b>	<b>MF 2028</b>	<b>MF 2029</b>	<b>MF 2030</b>
2	3114	Einzahlungen aus Leistungen	316.700,00	290.600,00	281.200,00	281.200,00	281.200,00	281.200,00
2	3115	Einzahlungen aus Besitz und wirtschaftlicher Tätigkeit	1.200,00	1.200,00	1.200,00	1.200,00	1.200,00	1.200,00
2	3116	Einzahlungen aus Veräußerung von GWG und sonst. Einzahlungen	62.600,00	56.000,00	56.000,00	56.000,00	56.000,00	56.000,00
1	311	Einzahlungen aus operativer Verwaltungstätigkeit	380.500,00	347.800,00	338.400,00	338.400,00	338.400,00	338.400,00
2	3121	Transferzahlungen von Trägern des öffentlichen Rechts	25.600,00	0,00	0,00	0,00	0,00	0,00
1	312	Einzahlungen aus Transfers	25.600,00	0,00	0,00	0,00	0,00	0,00
1	313	Einzahlungen aus Finanzerträgen	0,00	0,00	0,00	0,00	0,00	0,00
<b>SU</b>	<b>31</b>	<b>Summe Einzahlungen operative Gebarung</b>	<b>406.100,00</b>	<b>347.800,00</b>	<b>338.400,00</b>	<b>338.400,00</b>	<b>338.400,00</b>	<b>338.400,00</b>
2	3211	Ausz. für Personalaufw. Bezüge, Nebengeb., Mehrleist.vergüt.	921.900,00	946.200,00	979.400,00	1.005.500,00	1.028.400,00	1.056.100,00
2	3212	Auszahlungen für gesetzliche und freiw. Sozialaufwendungen	192.000,00	197.000,00	223.600,00	204.100,00	207.300,00	209.000,00
2	3213	Auszahlungen aus sonstigem Personalaufwand	4.300,00	4.200,00	4.300,00	4.300,00	4.400,00	4.500,00
1	321	Auszahlungen aus Personalaufwand	1.118.200,00	1.147.400,00	1.207.300,00	1.213.900,00	1.240.100,00	1.269.600,00
2	3221	Auszahlungen für Gebrauchs- u. Verbrauchsgüter, Handelswaren	55.500,00	50.200,00	52.000,00	52.000,00	52.000,00	52.000,00
2	3222	Auszahlungen für Verwaltungs- und Betriebsaufwand	127.500,00	93.500,00	96.600,00	96.600,00	96.600,00	96.600,00
2	3223	Auszahlungen für Leasing- und Mietaufwand	9.900,00	10.500,00	10.500,00	10.500,00	10.500,00	10.500,00
2	3224	Auszahlungen für Instandhaltung	96.600,00	98.200,00	98.300,00	98.300,00	98.300,00	98.300,00
2	3225	Sonstige Auszahlungen aus Sachaufwand	529.200,00	498.700,00	492.200,00	495.300,00	498.400,00	501.600,00
1	322	Auszahlungen aus Sachaufwand	818.700,00	751.100,00	749.600,00	752.700,00	755.800,00	759.000,00
2	3231	Transferzahlungen an Träger des öffentlichen Rechts	408.700,00	305.700,00	276.000,00	281.300,00	285.500,00	285.500,00
2	3234	Transferzahl. an Haushalte und Org. ohne Erwerbscharakter	3.000,00	0,00	0,00	0,00	0,00	0,00
1	323	Auszahlungen aus Transfers	411.700,00	305.700,00	276.000,00	281.300,00	285.500,00	285.500,00
1	324	Auszahlungen aus Finanzaufwand	0,00	0,00	0,00	0,00	0,00	0,00
<b>SU</b>	<b>32</b>	<b>Summe Auszahlungen operative Gebarung</b>	<b>2.348.600,00</b>	<b>2.204.200,00</b>	<b>2.232.900,00</b>	<b>2.247.900,00</b>	<b>2.281.400,00</b>	<b>2.314.100,00</b>
<b>SA1</b>	<b>SA1</b>	<b>Saldo (1) Geldfluss aus der operativen Gebarung (31-32)</b>	<b>-1.942.500,00</b>	<b>-1.856.400,00</b>	<b>-1.894.500,00</b>	<b>-1.909.500,00</b>	<b>-1.943.000,00</b>	<b>-1.975.700,00</b>

## Mittelfristige Finanzplanung 2026

## Finanzierungsvoranschlag MEFP Bereichsbudget 0 / Vertretungskörper und allgemeine Verwaltung - interne Vergütungen enthalten

Ebene	Code	Mittelverwendungs- und -aufbringungsgruppe (1. & 2.Ebene)	VA 2025	VA 2026	MF 2027	MF 2028	MF 2029	MF 2030
1	331	Einzahlungen aus der Investitionstätigkeit	0,00	0,00	0,00	0,00	0,00	0,00
1	332	Einz. a.d. Rückzahlung von Darlehen u. gewähr. Vorschüssen	0,00	0,00	0,00	0,00	0,00	0,00
2	3331	Kapitaltransferzahlungen von Trägern des öffentlichen Rechts	41.300,00	12.500,00	0,00	0,00	0,00	0,00
1	333	Einzahlungen aus Kapitaltransfers	41.300,00	12.500,00	0,00	0,00	0,00	0,00
<b>SU</b>	<b>33</b>	<b>Summe Einzahlungen investive Gebarung</b>	<b>41.300,00</b>	<b>12.500,00</b>	<b>0,00</b>	<b>0,00</b>	<b>0,00</b>	<b>0,00</b>
2	3411	Auszahlungen für den Erwerb von immateriellem Vermögen	58.500,00	28.800,00	0,00	0,00	0,00	0,00
2	3415	Ausz. f.d. Erwerb von Amts-, Betriebs- u.Geschäftsausstatt.	2.700,00	0,00	0,00	0,00	0,00	0,00
1	341	Auszahlungen aus der Investitionstätigkeit	61.200,00	28.800,00	0,00	0,00	0,00	0,00
1	342	Ausz. a.d. Gewährung von Darlehen sowie gewähr. Vorschüssen	0,00	0,00	0,00	0,00	0,00	0,00
1	343	Auszahlungen aus Kapitaltransfers	0,00	0,00	0,00	0,00	0,00	0,00
<b>SU</b>	<b>34</b>	<b>Summe Auszahlungen investive Gebarung</b>	<b>61.200,00</b>	<b>28.800,00</b>	<b>0,00</b>	<b>0,00</b>	<b>0,00</b>	<b>0,00</b>
<b>SA2</b>	<b>SA2</b>	<b>Saldo (2) Geldfluss aus der investiven Gebarung (33-34)</b>	<b>-19.900,00</b>	<b>-16.300,00</b>	<b>0,00</b>	<b>0,00</b>	<b>0,00</b>	<b>0,00</b>
<b>SA3</b>	<b>SA3</b>	<b>Saldo (3) Nettofinanzierungssaldo (SA1+SA2)</b>	<b>-1.962.400,00</b>	<b>-1.872.700,00</b>	<b>-1.894.500,00</b>	<b>-1.909.500,00</b>	<b>-1.943.000,00</b>	<b>-1.975.700,00</b>
1	351	Einzahlungen aus der Aufnahme von Finanzschulden	0,00	0,00	0,00	0,00	0,00	0,00
1	353	Einz. infolge Kapitaltausch b. derivat. Fin.instr. m.Grundg.	0,00	0,00	0,00	0,00	0,00	0,00
1	355	Einzahlungen aus dem Abgang von Finanzinstrumenten	0,00	0,00	0,00	0,00	0,00	0,00
<b>SU</b>	<b>35</b>	<b>Summe Einzahlungen aus der Finanzierungstätigkeit</b>	<b>0,00</b>	<b>0,00</b>	<b>0,00</b>	<b>0,00</b>	<b>0,00</b>	<b>0,00</b>
1	361	Auszahlungen aus der Tilgung von Finanzschulden	0,00	0,00	0,00	0,00	0,00	0,00
1	363	Ausz. infolge Kapitaltausch b. derivat. Fin.instr. m.Grundg.	0,00	0,00	0,00	0,00	0,00	0,00
1	365	Auszahlungen für den Erwerb von Finanzinstrumenten	0,00	0,00	0,00	0,00	0,00	0,00
<b>SU</b>	<b>36</b>	<b>Summe Auszahlungen aus der Finanzierungstätigkeit</b>	<b>0,00</b>	<b>0,00</b>	<b>0,00</b>	<b>0,00</b>	<b>0,00</b>	<b>0,00</b>

**Mittelfristige Finanzplanung 2026****Finanzierungsvoranschlag MEFP Bereichsbudget 0 / Vertretungskörper und allgemeine Verwaltung - interne Vergütungen enthalten**

Ebene	Code	Mittelverwendungs- und -aufbringungsgruppe (1. & 2.Ebene)	VA 2025	VA 2026	MF 2027	MF 2028	MF 2029	MF 2030
SA4	SA4	Saldo (4) Geldfluss aus der Finanzierungstätigkeit (35-36)	0,00	0,00	0,00	0,00	0,00	0,00
SA5	SA5	Saldo (5) Geldfluss aus VA-wirksamer Gebarung (SA3+SA4)	-1.962.400,00	-1.872.700,00	-1.894.500,00	-1.909.500,00	-1.943.000,00	-1.975.700,00
2	3701	Einzahlungen aus operativer Gebarung für investive Vorhaben	0,00	16.300,00	0,00	0,00	0,00	0,00
1	370	Einzahlungen aus operativer Gebarung für investive Vorhaben	0,00	16.300,00	0,00	0,00	0,00	0,00
1	380	Auszahlungen aus operativer Gebarung für investive Vorhaben	0,00	0,00	0,00	0,00	0,00	0,00
SA51	SA51	Saldo Geldfluss aus operativer Gebarung für invest. Vorhaben	0,00	16.300,00	0,00	0,00	0,00	0,00

**Mittelfristige Finanzplanung 2026****Ergebnisvoranschlag MEFP Bereichsbudget 1 / Öffentliche Ordnung und Sicherheit - interne Vergütungen enthalten**

<b>Ebene</b>	<b>Code</b>	<b>Mittelverwendungs- und -aufbringungsgruppe (1. &amp; 2.Ebene)</b>	<b>VA 2025</b>	<b>VA 2026</b>	<b>MF 2027</b>	<b>MF 2028</b>	<b>MF 2029</b>	<b>MF 2030</b>
2	2114	Erträge aus Leistungen	25.200,00	28.200,00	28.200,00	28.200,00	28.200,00	28.200,00
2	2115	Erträge aus Besitz und wirtschaftlicher Tätigkeit	900,00	900,00	900,00	900,00	900,00	900,00
2	2116	Erträge aus Veräußerung und sonstige Erträge	400,00	6.600,00	200,00	200,00	200,00	200,00
2	2117	Nicht finanzierungswirksame operative Erträge	100,00	0,00	0,00	0,00	0,00	100,00
1	211	Erträge aus der operativen Verwaltungstätigkeit	26.600,00	35.700,00	29.300,00	29.300,00	29.300,00	29.400,00
2	2121	Transferertrag von Trägern des öffentlichen Rechts	24.000,00	8.900,00	8.900,00	8.900,00	8.900,00	8.900,00
2	2123	Transferertrag von Unternehmen (mit Finanzunternehmen)	1.500,00	0,00	0,00	0,00	0,00	0,00
2	2127	Nicht finanzierungswirksamer Transferertrag	51.500,00	51.500,00	50.300,00	50.200,00	49.900,00	47.900,00
1	212	Erträge aus Transfers	77.000,00	60.400,00	59.200,00	59.100,00	58.800,00	56.800,00
1	213	Finanzerträge	0,00	0,00	0,00	0,00	0,00	0,00
<b>SU</b>	<b>21</b>	<b>Summe Erträge</b>	<b>103.600,00</b>	<b>96.100,00</b>	<b>88.500,00</b>	<b>88.400,00</b>	<b>88.100,00</b>	<b>86.200,00</b>
2	2211	Personalaufwand (Bezüge, Nebengeb., Mehrleistungen)	7.000,00	8.000,00	8.200,00	8.300,00	8.600,00	8.700,00
2	2212	Gesetzlicher und freiwilliger Sozialaufwand	1.600,00	2.000,00	2.000,00	2.200,00	2.200,00	2.300,00
2	2214	Nicht finanzierungswirksamer Personalaufwand	2.100,00	100,00	100,00	100,00	100,00	100,00
1	221	Personalaufwand	10.700,00	10.100,00	10.300,00	10.600,00	10.900,00	11.100,00
2	2221	Gebrauchs- und Verbrauchsgüter, Handelswaren	70.800,00	37.900,00	32.000,00	32.000,00	32.000,00	32.000,00
2	2222	Verwaltungs- und Betriebsaufwand	32.500,00	30.000,00	30.200,00	30.200,00	30.200,00	30.200,00
2	2224	Instandhaltung	39.600,00	33.500,00	33.600,00	33.600,00	33.600,00	33.600,00
2	2225	Sonstiger Sachaufwand	30.200,00	49.200,00	46.800,00	46.800,00	46.800,00	46.800,00
2	2226	Nicht finanzierungswirksamer Sachaufwand	115.100,00	111.000,00	107.600,00	105.000,00	100.100,00	95.200,00
1	222	Sachaufwand	288.200,00	261.600,00	250.200,00	247.600,00	242.700,00	237.800,00
2	2231	Transferaufwand an Träger des öffentlichen Rechts	3.300,00	3.300,00	3.300,00	3.300,00	3.300,00	3.300,00
2	2234	Transferaufwand an Haushalte und Org. ohne Erwerbscharakter	11.500,00	8.500,00	8.500,00	8.500,00	8.500,00	8.500,00
1	223	Transferaufwand	14.800,00	11.800,00	11.800,00	11.800,00	11.800,00	11.800,00
1	224	Finanzaufwand	0,00	0,00	0,00	0,00	0,00	0,00

**Mittelfristige Finanzplanung 2026****Ergebnisvoranschlag MEFP Bereichsbudget 1 / Öffentliche Ordnung und Sicherheit - interne Vergütungen enthalten**

Ebene	Code	Mittelverwendungs- und -aufbringungsgruppe (1. & 2.Ebene)	VA 2025	VA 2026	MF 2027	MF 2028	MF 2029	MF 2030
SU	22	Summe Aufwendungen	313.700,00	283.500,00	272.300,00	270.000,00	265.400,00	260.700,00
SA0	SA0	Saldo (0) Nettoergebnis (21-22)	-210.100,00	-187.400,00	-183.800,00	-181.600,00	-177.300,00	-174.500,00
1	230	Entnahmen von Haushaltsrücklagen	0,00	0,00	0,00	0,00	0,00	0,00
2	2401	Zuweisungen an Haushaltsrücklagen	10.500,00	0,00	0,00	0,00	0,00	0,00
1	240	Zuweisungen an Haushaltsrücklagen	10.500,00	0,00	0,00	0,00	0,00	0,00
SA01	SA01	Saldo (01) Haushaltsrücklagen (230-240)	-10.500,00	0,00	0,00	0,00	0,00	0,00
SA00	SA00	Saldo (00) Nettoergebnis nach Haushaltsrücklagen (SA0+SA01)	-220.600,00	-187.400,00	-183.800,00	-181.600,00	-177.300,00	-174.500,00

**Mittelfristige Finanzplanung 2026****Finanzierungsvoranschlag MEFP Bereichsbudget 1 / Öffentliche Ordnung und Sicherheit - interne Vergütungen enthalten**

<b>Ebene</b>	<b>Code</b>	<b>Mittelverwendungs- und -aufbringungsgruppe (1. &amp; 2.Ebene)</b>	<b>VA 2025</b>	<b>VA 2026</b>	<b>MF 2027</b>	<b>MF 2028</b>	<b>MF 2029</b>	<b>MF 2030</b>
2	3114	Einzahlungen aus Leistungen	25.200,00	28.200,00	28.200,00	28.200,00	28.200,00	28.200,00
2	3115	Einzahlungen aus Besitz und wirtschaftlicher Tätigkeit	900,00	900,00	900,00	900,00	900,00	900,00
2	3116	Einzahlungen aus Veräußerung von GWG und sonst. Einzahlungen	400,00	200,00	200,00	200,00	200,00	200,00
1	311	Einzahlungen aus operativer Verwaltungstätigkeit	26.500,00	29.300,00	29.300,00	29.300,00	29.300,00	29.300,00
2	3121	Transferzahlungen von Trägern des öffentlichen Rechts	24.000,00	8.900,00	8.900,00	8.900,00	8.900,00	8.900,00
2	3123	Transferzahlungen von Unternehmen (inkl. Finanzunternehmen)	1.500,00	0,00	0,00	0,00	0,00	0,00
1	312	Einzahlungen aus Transfers	25.500,00	8.900,00	8.900,00	8.900,00	8.900,00	8.900,00
1	313	Einzahlungen aus Finanzerträgen	0,00	0,00	0,00	0,00	0,00	0,00
<b>SU</b>	<b>31</b>	<b>Summe Einzahlungen operative Gebarung</b>	<b>52.000,00</b>	<b>38.200,00</b>	<b>38.200,00</b>	<b>38.200,00</b>	<b>38.200,00</b>	<b>38.200,00</b>
2	3211	Ausz. für Personalaufw. Bezüge, Nebengeb., Mehrleist.vergüt.	7.000,00	8.000,00	8.200,00	8.300,00	8.600,00	8.700,00
2	3212	Auszahlungen für gesetzliche und freiw. Sozialaufwendungen	1.600,00	2.000,00	2.000,00	2.200,00	2.200,00	2.300,00
1	321	Auszahlungen aus Personalaufwand	8.600,00	10.000,00	10.200,00	10.500,00	10.800,00	11.000,00
2	3221	Auszahlungen für Gebrauchs- u. Verbrauchsgüter, Handelswaren	70.800,00	37.900,00	32.000,00	32.000,00	32.000,00	32.000,00
2	3222	Auszahlungen für Verwaltungs- und Betriebsaufwand	32.500,00	30.000,00	30.200,00	30.200,00	30.200,00	30.200,00
2	3224	Auszahlungen für Instandhaltung	39.600,00	33.500,00	33.600,00	33.600,00	33.600,00	33.600,00
2	3225	Sonstige Auszahlungen aus Sachaufwand	30.200,00	49.200,00	46.800,00	46.800,00	46.800,00	46.800,00
1	322	Auszahlungen aus Sachaufwand	173.100,00	150.600,00	142.600,00	142.600,00	142.600,00	142.600,00
2	3231	Transferzahlungen an Träger des öffentlichen Rechts	3.300,00	3.300,00	3.300,00	3.300,00	3.300,00	3.300,00
2	3234	Transferzahl. an Haushalte und Org. ohne Erwerbscharakter	11.500,00	8.500,00	8.500,00	8.500,00	8.500,00	8.500,00
1	323	Auszahlungen aus Transfers	14.800,00	11.800,00	11.800,00	11.800,00	11.800,00	11.800,00
1	324	Auszahlungen aus Finanzaufwand	0,00	0,00	0,00	0,00	0,00	0,00
<b>SU</b>	<b>32</b>	<b>Summe Auszahlungen operative Gebarung</b>	<b>196.500,00</b>	<b>172.400,00</b>	<b>164.600,00</b>	<b>164.900,00</b>	<b>165.200,00</b>	<b>165.400,00</b>
<b>SA1</b>	<b>SA1</b>	<b>Saldo (1) Geldfluss aus der operativen Gebarung (31-32)</b>	<b>-144.500,00</b>	<b>-134.200,00</b>	<b>-126.400,00</b>	<b>-126.700,00</b>	<b>-127.000,00</b>	<b>-127.200,00</b>
1	331	Einzahlungen aus der Investitionstätigkeit	0,00	0,00	0,00	0,00	0,00	0,00



**Mittelfristige Finanzplanung 2026****Finanzierungsvoranschlag MEFP Bereichsbudget 1 / Öffentliche Ordnung und Sicherheit - interne Vergütungen enthalten**

<b>Ebene</b>	<b>Code</b>	<b>Mittelverwendungs- und -aufbringungsgruppe (1. &amp; 2.Ebene)</b>	<b>VA 2025</b>	<b>VA 2026</b>	<b>MF 2027</b>	<b>MF 2028</b>	<b>MF 2029</b>	<b>MF 2030</b>
1	332	Einz. a.d. Rückzahlung von Darlehen u. gewähr. Vorschüssen	0,00	0,00	0,00	0,00	0,00	0,00
2	3331	Kapitaltransferzahlungen von Trägern des öffentlichen Rechts	66.500,00	1.200,00	0,00	0,00	0,00	0,00
1	333	Einzahlungen aus Kapitaltransfers	66.500,00	1.200,00	0,00	0,00	0,00	0,00
<b>SU</b>	<b>33</b>	<b>Summe Einzahlungen investive Gebarung</b>	<b>66.500,00</b>	<b>1.200,00</b>	<b>0,00</b>	<b>0,00</b>	<b>0,00</b>	<b>0,00</b>
2	3413	Auszahlungen für den Erwerb von Gebäuden und Bauten	3.900,00	0,00	0,00	0,00	0,00	0,00
2	3414	Ausz. f.d. Erwerb von techn. Anlagen, Fahrzeuge u. Maschinen	120.400,00	0,00	0,00	0,00	0,00	0,00
2	3415	Ausz. f.d. Erwerb von Amts-, Betriebs- u.Geschäftsausstatt.	16.200,00	7.600,00	0,00	0,00	0,00	0,00
1	341	Auszahlungen aus der Investitionstätigkeit	140.500,00	7.600,00	0,00	0,00	0,00	0,00
1	342	Ausz. a.d. Gewährung von Darlehen sowie gewähr. Vorschüssen	0,00	0,00	0,00	0,00	0,00	0,00
1	343	Auszahlungen aus Kapitaltransfers	0,00	0,00	0,00	0,00	0,00	0,00
<b>SU</b>	<b>34</b>	<b>Summe Auszahlungen investive Gebarung</b>	<b>140.500,00</b>	<b>7.600,00</b>	<b>0,00</b>	<b>0,00</b>	<b>0,00</b>	<b>0,00</b>
<b>SA2</b>	<b>SA2</b>	<b>Saldo (2) Geldfluss aus der investiven Gebarung (33-34)</b>	<b>-74.000,00</b>	<b>-6.400,00</b>	<b>0,00</b>	<b>0,00</b>	<b>0,00</b>	<b>0,00</b>
<b>SA3</b>	<b>SA3</b>	<b>Saldo (3) Nettofinanzierungssaldo (SA1+SA2)</b>	<b>-218.500,00</b>	<b>-140.600,00</b>	<b>-126.400,00</b>	<b>-126.700,00</b>	<b>-127.000,00</b>	<b>-127.200,00</b>
1	351	Einzahlungen aus der Aufnahme von Finanzschulden	0,00	0,00	0,00	0,00	0,00	0,00
1	353	Einz. infolge Kapitaltausch b. derivat. Fin.instr. m.Grundg.	0,00	0,00	0,00	0,00	0,00	0,00
1	355	Einzahlungen aus dem Abgang von Finanzinstrumenten	0,00	0,00	0,00	0,00	0,00	0,00
<b>SU</b>	<b>35</b>	<b>Summe Einzahlungen aus der Finanzierungstätigkeit</b>	<b>0,00</b>	<b>0,00</b>	<b>0,00</b>	<b>0,00</b>	<b>0,00</b>	<b>0,00</b>
1	361	Auszahlungen aus der Tilgung von Finanzschulden	0,00	0,00	0,00	0,00	0,00	0,00
1	363	Ausz. infolge Kapitaltausch b. derivat. Fin.instr. m.Grundg.	0,00	0,00	0,00	0,00	0,00	0,00
1	365	Auszahlungen für den Erwerb von Finanzinstrumenten	0,00	0,00	0,00	0,00	0,00	0,00
<b>SU</b>	<b>36</b>	<b>Summe Auszahlungen aus der Finanzierungstätigkeit</b>	<b>0,00</b>	<b>0,00</b>	<b>0,00</b>	<b>0,00</b>	<b>0,00</b>	<b>0,00</b>

**Mittelfristige Finanzplanung 2026****Finanzierungsvoranschlag MEFP Bereichsbudget 1 / Öffentliche Ordnung und Sicherheit - interne Vergütungen enthalten**

Ebene	Code	Mittelverwendungs- und -aufbringungsgruppe (1. & 2.Ebene)	VA 2025	VA 2026	MF 2027	MF 2028	MF 2029	MF 2030
SA4	SA4	Saldo (4) Geldfluss aus der Finanzierungstätigkeit (35-36)	0,00	0,00	0,00	0,00	0,00	0,00
SA5	SA5	Saldo (5) Geldfluss aus VA-wirksamer Gebarung (SA3+SA4)	-218.500,00	-140.600,00	-126.400,00	-126.700,00	-127.000,00	-127.200,00
2	3701	Einzahlungen aus operativer Gebarung für investive Vorhaben	0,00	6.400,00	0,00	0,00	0,00	0,00
1	370	Einzahlungen aus operativer Gebarung für investive Vorhaben	0,00	6.400,00	0,00	0,00	0,00	0,00
1	380	Auszahlungen aus operativer Gebarung für investive Vorhaben	0,00	0,00	0,00	0,00	0,00	0,00
SA51	SA51	Saldo Geldfluss aus operativer Gebarung für invest. Vorhaben	0,00	6.400,00	0,00	0,00	0,00	0,00

**Mittelfristige Finanzplanung 2026****Ergebnisvoranschlag MEFP Bereichsbudget 2 / Unterricht, Erziehung, Sport und Wissenschaft - interne Vergütungen enthalten**

<b>Ebene</b>	<b>Code</b>	<b>Mittelverwendungs- und -aufbringungsgruppe (1. &amp; 2.Ebene)</b>	<b>VA 2025</b>	<b>VA 2026</b>	<b>MF 2027</b>	<b>MF 2028</b>	<b>MF 2029</b>	<b>MF 2030</b>
2	2114	Erträge aus Leistungen	538.700,00	550.400,00	550.400,00	550.400,00	550.400,00	550.400,00
2	2115	Erträge aus Besitz und wirtschaftlicher Tätigkeit	500,00	500,00	500,00	500,00	500,00	500,00
2	2116	Erträge aus Veräußerung und sonstige Erträge	14.800,00	4.800,00	4.800,00	4.800,00	4.800,00	4.800,00
2	2117	Nicht finanzierungswirksame operative Erträge	47.800,00	200,00	1.500,00	200,00	0,00	1.200,00
1	211	Erträge aus der operativen Verwaltungstätigkeit	601.800,00	555.900,00	557.200,00	555.900,00	555.700,00	556.900,00
2	2121	Transferertrag von Trägern des öffentlichen Rechts	795.600,00	705.200,00	541.700,00	541.700,00	541.700,00	541.700,00
2	2127	Nicht finanzierungswirksamer Transferertrag	64.500,00	64.500,00	64.500,00	64.500,00	64.500,00	62.300,00
1	212	Erträge aus Transfers	860.100,00	769.700,00	606.200,00	606.200,00	606.200,00	604.000,00
1	213	Finanzerträge	0,00	0,00	0,00	0,00	0,00	0,00
<b>SU</b>	<b>21</b>	<b>Summe Erträge</b>	<b>1.461.900,00</b>	<b>1.325.600,00</b>	<b>1.163.400,00</b>	<b>1.162.100,00</b>	<b>1.161.900,00</b>	<b>1.160.900,00</b>
2	2211	Personalaufwand (Bezüge, Nebengeb., Mehrleistungen)	1.223.600,00	1.248.900,00	1.174.900,00	1.205.300,00	1.242.900,00	1.275.900,00
2	2212	Gesetzlicher und freiwilliger Sozialaufwand	354.100,00	358.500,00	336.200,00	335.300,00	342.100,00	346.000,00
2	2214	Nicht finanzierungswirksamer Personalaufwand	69.400,00	5.500,00	3.500,00	3.300,00	3.300,00	4.500,00
1	221	Personalaufwand	1.647.100,00	1.612.900,00	1.514.600,00	1.543.900,00	1.588.300,00	1.626.400,00
2	2221	Gebrauchs- und Verbrauchsgüter, Handelswaren	144.800,00	131.000,00	126.500,00	126.500,00	126.500,00	126.500,00
2	2222	Verwaltungs- und Betriebsaufwand	91.100,00	82.700,00	82.700,00	82.700,00	82.700,00	82.700,00
2	2223	Leasing- und Mietaufwand	18.000,00	16.600,00	16.600,00	16.600,00	16.600,00	16.600,00
2	2224	Instandhaltung	73.500,00	37.200,00	37.500,00	37.500,00	37.500,00	37.500,00
2	2225	Sonstiger Sachaufwand	485.000,00	437.600,00	432.800,00	432.800,00	432.800,00	432.800,00
2	2226	Nicht finanzierungswirksamer Sachaufwand	108.400,00	108.400,00	106.600,00	104.300,00	100.000,00	94.000,00
1	222	Sachaufwand	920.800,00	813.500,00	802.700,00	800.400,00	796.100,00	790.100,00
2	2231	Transferaufwand an Träger des öffentlichen Rechts	716.300,00	721.000,00	723.600,00	712.500,00	719.100,00	719.100,00
2	2233	Transferaufwand an Unternehmen (mit Finanzunternehmen)	6.000,00	17.500,00	17.500,00	17.500,00	17.500,00	17.500,00
2	2234	Transferaufwand an Haushalte und Org. ohne Erwerbscharakter	109.200,00	109.800,00	113.800,00	113.800,00	113.700,00	113.700,00
1	223	Transferaufwand	831.500,00	848.300,00	854.900,00	843.800,00	850.300,00	850.300,00
1	224	Finanzaufwand	0,00	0,00	0,00	0,00	0,00	0,00

**Mittelfristige Finanzplanung 2026****Ergebnisvoranschlag MEFP Bereichsbudget 2 / Unterricht, Erziehung, Sport und Wissenschaft - interne Vergütungen enthalten**

Ebene	Code	Mittelverwendungs- und -aufbringungsgruppe (1. & 2.Ebene)	VA 2025	VA 2026	MF 2027	MF 2028	MF 2029	MF 2030
SU	22	Summe Aufwendungen	3.399.400,00	3.274.700,00	3.172.200,00	3.188.100,00	3.234.700,00	3.266.800,00
SA0	SA0	Saldo (0) Nettoergebnis (21-22)	-1.937.500,00	-1.949.100,00	-2.008.800,00	-2.026.000,00	-2.072.800,00	-2.105.900,00
1	230	Entnahmen von Haushaltsrücklagen	0,00	0,00	0,00	0,00	0,00	0,00
1	240	Zuweisungen an Haushaltsrücklagen	0,00	0,00	0,00	0,00	0,00	0,00
SA01	SA01	Saldo (01) Haushaltsrücklagen (230-240)	0,00	0,00	0,00	0,00	0,00	0,00
SA00	SA00	Saldo (00) Nettoergebnis nach Haushaltsrücklagen (SA0+SA01)	-1.937.500,00	-1.949.100,00	-2.008.800,00	-2.026.000,00	-2.072.800,00	-2.105.900,00

**Mittelfristige Finanzplanung 2026****Finanzierungsvoranschlag MEFP Bereichsbudget 2 / Unterricht, Erziehung, Sport und Wissenschaft - interne Vergütungen enthalten**

<b>Ebene</b>	<b>Code</b>	<b>Mittelverwendungs- und -aufbringungsgruppe (1. &amp; 2.Ebene)</b>	<b>VA 2025</b>	<b>VA 2026</b>	<b>MF 2027</b>	<b>MF 2028</b>	<b>MF 2029</b>	<b>MF 2030</b>
2	3114	Einzahlungen aus Leistungen	538.700,00	550.400,00	550.400,00	550.400,00	550.400,00	550.400,00
2	3115	Einzahlungen aus Besitz und wirtschaftlicher Tätigkeit	500,00	500,00	500,00	500,00	500,00	500,00
2	3116	Einzahlungen aus Veräußerung von GWG und sonst. Einzahlungen	14.800,00	4.800,00	4.800,00	4.800,00	4.800,00	4.800,00
1	311	Einzahlungen aus operativer Verwaltungstätigkeit	554.000,00	555.700,00	555.700,00	555.700,00	555.700,00	555.700,00
2	3121	Transferzahlungen von Trägern des öffentlichen Rechts	795.600,00	705.200,00	541.700,00	541.700,00	541.700,00	541.700,00
1	312	Einzahlungen aus Transfers	795.600,00	705.200,00	541.700,00	541.700,00	541.700,00	541.700,00
1	313	Einzahlungen aus Finanzerträgen	0,00	0,00	0,00	0,00	0,00	0,00
<b>SU</b>	<b>31</b>	<b>Summe Einzahlungen operative Gebarung</b>	<b>1.349.600,00</b>	<b>1.260.900,00</b>	<b>1.097.400,00</b>	<b>1.097.400,00</b>	<b>1.097.400,00</b>	<b>1.097.400,00</b>
2	3211	Ausz. für Personalaufw. Bezüge, Nebengeb., Mehrleist.vergüt.	1.223.600,00	1.248.900,00	1.174.900,00	1.205.300,00	1.242.900,00	1.275.900,00
2	3212	Auszahlungen für gesetzliche und freiw. Sozialaufwendungen	354.100,00	358.500,00	336.200,00	335.300,00	342.100,00	346.000,00
1	321	Auszahlungen aus Personalaufwand	1.577.700,00	1.607.400,00	1.511.100,00	1.540.600,00	1.585.000,00	1.621.900,00
2	3221	Auszahlungen für Gebrauchs- u. Verbrauchsgüter, Handelswaren	144.800,00	131.000,00	126.500,00	126.500,00	126.500,00	126.500,00
2	3222	Auszahlungen für Verwaltungs- und Betriebsaufwand	91.100,00	82.700,00	82.700,00	82.700,00	82.700,00	82.700,00
2	3223	Auszahlungen für Leasing- und Mietaufwand	18.000,00	16.600,00	16.600,00	16.600,00	16.600,00	16.600,00
2	3224	Auszahlungen für Instandhaltung	73.500,00	37.200,00	37.500,00	37.500,00	37.500,00	37.500,00
2	3225	Sonstige Auszahlungen aus Sachaufwand	488.900,00	437.600,00	432.800,00	432.800,00	432.800,00	432.800,00
1	322	Auszahlungen aus Sachaufwand	816.300,00	705.100,00	696.100,00	696.100,00	696.100,00	696.100,00
2	3231	Transferzahlungen an Träger des öffentlichen Rechts	716.300,00	721.000,00	723.600,00	712.500,00	719.100,00	719.100,00
2	3233	Transferzahlungen an Unternehmen (inkl. Finanzunternehmen)	6.000,00	17.500,00	17.500,00	17.500,00	17.500,00	17.500,00
2	3234	Transferzahl. an Haushalte und Org. ohne Erwerbscharakter	109.200,00	109.800,00	113.800,00	113.800,00	113.700,00	113.700,00
1	323	Auszahlungen aus Transfers	831.500,00	848.300,00	854.900,00	843.800,00	850.300,00	850.300,00
1	324	Auszahlungen aus Finanzaufwand	0,00	0,00	0,00	0,00	0,00	0,00
<b>SU</b>	<b>32</b>	<b>Summe Auszahlungen operative Gebarung</b>	<b>3.225.500,00</b>	<b>3.160.800,00</b>	<b>3.062.100,00</b>	<b>3.080.500,00</b>	<b>3.131.400,00</b>	<b>3.168.300,00</b>
<b>SA1</b>	<b>SA1</b>	<b>Saldo (1) Geldfluss aus der operativen Gebarung (31-32)</b>	<b>-1.875.900,00</b>	<b>-1.899.900,00</b>	<b>-1.964.700,00</b>	<b>-1.983.100,00</b>	<b>-2.034.000,00</b>	<b>-2.070.900,00</b>

**Mittelfristige Finanzplanung 2026****Finanzierungsvoranschlag MEFP Bereichsbudget 2 / Unterricht, Erziehung, Sport und Wissenschaft - interne Vergütungen enthalten**

<b>Ebene</b>	<b>Code</b>	<b>Mittelverwendungs- und -aufbringungsgruppe (1. &amp; 2.Ebene)</b>	<b>VA 2025</b>	<b>VA 2026</b>	<b>MF 2027</b>	<b>MF 2028</b>	<b>MF 2029</b>	<b>MF 2030</b>
1	331	Einzahlungen aus der Investitionstätigkeit	0,00	0,00	0,00	0,00	0,00	0,00
1	332	Einz. a.d. Rückzahlung von Darlehen u. gewähr. Vorschüssen	0,00	0,00	0,00	0,00	0,00	0,00
2	3331	Kapitaltransferzahlungen von Trägern des öffentlichen Rechts	26.500,00	0,00	0,00	0,00	0,00	0,00
1	333	Einzahlungen aus Kapitaltransfers	26.500,00	0,00	0,00	0,00	0,00	0,00
<b>SU</b>	<b>33</b>	<b>Summe Einzahlungen investive Gebarung</b>	<b>26.500,00</b>	<b>0,00</b>	<b>0,00</b>	<b>0,00</b>	<b>0,00</b>	<b>0,00</b>
2	3412	Ausz. für den Erwerb von Grundstücken & Grundstückseinricht.	15.000,00	0,00	0,00	0,00	0,00	0,00
2	3413	Auszahlungen für den Erwerb von Gebäuden und Bauten	3.100,00	0,00	0,00	0,00	0,00	0,00
2	3415	Ausz. f.d. Erwerb von Amts-, Betriebs- u.Geschäftsausstatt.	7.000,00	0,00	0,00	0,00	0,00	0,00
1	341	Auszahlungen aus der Investitionstätigkeit	25.100,00	0,00	0,00	0,00	0,00	0,00
1	342	Ausz. a.d. Gewährung von Darlehen sowie gewähr. Vorschüssen	0,00	0,00	0,00	0,00	0,00	0,00
1	343	Auszahlungen aus Kapitaltransfers	0,00	0,00	0,00	0,00	0,00	0,00
<b>SU</b>	<b>34</b>	<b>Summe Auszahlungen investive Gebarung</b>	<b>25.100,00</b>	<b>0,00</b>	<b>0,00</b>	<b>0,00</b>	<b>0,00</b>	<b>0,00</b>
<b>SA2</b>	<b>SA2</b>	<b>Saldo (2) Geldfluss aus der investiven Gebarung (33-34)</b>	<b>1.400,00</b>	<b>0,00</b>	<b>0,00</b>	<b>0,00</b>	<b>0,00</b>	<b>0,00</b>
<b>SA3</b>	<b>SA3</b>	<b>Saldo (3) Nettofinanzierungssaldo (SA1+SA2)</b>	<b>-1.874.500,00</b>	<b>-1.899.900,00</b>	<b>-1.964.700,00</b>	<b>-1.983.100,00</b>	<b>-2.034.000,00</b>	<b>-2.070.900,00</b>
1	351	Einzahlungen aus der Aufnahme von Finanzschulden	0,00	0,00	0,00	0,00	0,00	0,00
1	353	Einz. infolge Kapitaltausch b. derivat. Fin.instr. m.Grundg.	0,00	0,00	0,00	0,00	0,00	0,00
1	355	Einzahlungen aus dem Abgang von Finanzinstrumenten	0,00	0,00	0,00	0,00	0,00	0,00
<b>SU</b>	<b>35</b>	<b>Summe Einzahlungen aus der Finanzierungstätigkeit</b>	<b>0,00</b>	<b>0,00</b>	<b>0,00</b>	<b>0,00</b>	<b>0,00</b>	<b>0,00</b>
1	361	Auszahlungen aus der Tilgung von Finanzschulden	0,00	0,00	0,00	0,00	0,00	0,00
1	363	Ausz. infolge Kapitaltausch b. derivat. Fin.instr. m.Grundg.	0,00	0,00	0,00	0,00	0,00	0,00
1	365	Auszahlungen für den Erwerb von Finanzinstrumenten	0,00	0,00	0,00	0,00	0,00	0,00

**Mittelfristige Finanzplanung 2026****Finanzierungsvoranschlag MEFP Bereichsbudget 2 / Unterricht, Erziehung, Sport und Wissenschaft - interne Vergütungen enthalten**

Ebene	Code	Mittelverwendungs- und -aufbringungsgruppe (1. & 2.Ebene)	VA 2025	VA 2026	MF 2027	MF 2028	MF 2029	MF 2030
SU	36	Summe Auszahlungen aus der Finanzierungstätigkeit	0,00	0,00	0,00	0,00	0,00	0,00
SA4	SA4	Saldo (4) Geldfluss aus der Finanzierungstätigkeit (35-36)	0,00	0,00	0,00	0,00	0,00	0,00
SA5	SA5	Saldo (5) Geldfluss aus VA-wirksamer Gebarung (SA3+SA4)	-1.874.500,00	-1.899.900,00	-1.964.700,00	-1.983.100,00	-2.034.000,00	-2.070.900,00

**Mittelfristige Finanzplanung 2026****Ergebnisvoranschlag MEFP Bereichsbudget 3 / Kunst, Kultur und Kultus - interne Vergütungen enthalten**

<b>Ebene</b>	<b>Code</b>	<b>Mittelverwendungs- und -aufbringungsgruppe (1. &amp; 2.Ebene)</b>	<b>VA 2025</b>	<b>VA 2026</b>	<b>MF 2027</b>	<b>MF 2028</b>	<b>MF 2029</b>	<b>MF 2030</b>
2	2114	Erträge aus Leistungen	2.200,00	2.200,00	2.200,00	2.200,00	2.200,00	2.200,00
2	2116	Erträge aus Veräußerung und sonstige Erträge	100,00	100,00	100,00	100,00	100,00	100,00
2	2117	Nicht finanzierungswirksame operative Erträge	400,00	0,00	0,00	0,00	0,00	200,00
1	211	Erträge aus der operativen Verwaltungstätigkeit	2.700,00	2.300,00	2.300,00	2.300,00	2.300,00	2.500,00
2	2121	Transferertrag von Trägern des öffentlichen Rechts	9.700,00	12.800,00	1.500,00	1.500,00	1.500,00	1.500,00
2	2127	Nicht finanzierungswirksamer Transferertrag	3.600,00	3.600,00	3.600,00	3.600,00	300,00	300,00
1	212	Erträge aus Transfers	13.300,00	16.400,00	5.100,00	5.100,00	1.800,00	1.800,00
1	213	Finanzerträge	0,00	0,00	0,00	0,00	0,00	0,00
<b>SU</b>	<b>21</b>	<b>Summe Erträge</b>	<b>16.000,00</b>	<b>18.700,00</b>	<b>7.400,00</b>	<b>7.400,00</b>	<b>4.100,00</b>	<b>4.300,00</b>
2	2211	Personalaufwand (Bezüge, Nebengeb., Mehrleistungen)	7.900,00	17.100,00	19.200,00	19.800,00	20.200,00	20.500,00
2	2212	Gesetzlicher und freiwilliger Sozialaufwand	2.500,00	4.900,00	5.500,00	5.500,00	5.500,00	5.600,00
2	2214	Nicht finanzierungswirksamer Personalaufwand	1.200,00	200,00	200,00	200,00	200,00	200,00
1	221	Personalaufwand	11.600,00	22.200,00	24.900,00	25.500,00	25.900,00	26.300,00
2	2221	Gebrauchs- und Verbrauchsgüter, Handelswaren	19.100,00	15.400,00	15.600,00	15.600,00	15.600,00	15.600,00
2	2222	Verwaltungs- und Betriebsaufwand	6.000,00	5.000,00	4.600,00	4.600,00	4.600,00	4.600,00
2	2223	Leasing- und Mietaufwand	1.200,00	1.200,00	1.200,00	1.200,00	1.200,00	1.200,00
2	2224	Instandhaltung	1.400,00	1.200,00	1.200,00	1.200,00	1.200,00	1.200,00
2	2225	Sonstiger Sachaufwand	134.100,00	142.100,00	141.100,00	141.100,00	141.100,00	141.100,00
2	2226	Nicht finanzierungswirksamer Sachaufwand	18.600,00	18.600,00	18.300,00	16.300,00	7.200,00	6.400,00
1	222	Sachaufwand	180.400,00	183.500,00	182.000,00	180.000,00	170.900,00	170.100,00
2	2234	Transferaufwand an Haushalte und Org. ohne Erwerbscharakter	9.200,00	11.300,00	11.300,00	11.300,00	11.300,00	11.300,00
1	223	Transferaufwand	9.200,00	11.300,00	11.300,00	11.300,00	11.300,00	11.300,00
1	224	Finanzaufwand	0,00	0,00	0,00	0,00	0,00	0,00
<b>SU</b>	<b>22</b>	<b>Summe Aufwendungen</b>	<b>201.200,00</b>	<b>217.000,00</b>	<b>218.200,00</b>	<b>216.800,00</b>	<b>208.100,00</b>	<b>207.700,00</b>



**Mittelfristige Finanzplanung 2026****Ergebnisvoranschlag MEFP Bereichsbudget 3 / Kunst, Kultur und Kultus - interne Vergütungen enthalten**

Ebene	Code	Mittelverwendungs- und -aufbringungsgruppe (1. & 2.Ebene)	VA 2025	VA 2026	MF 2027	MF 2028	MF 2029	MF 2030
<b>SA0</b>	<b>SA0</b>	<b>Saldo (0) Nettoergebnis (21-22)</b>	<b>-185.200,00</b>	<b>-198.300,00</b>	<b>-210.800,00</b>	<b>-209.400,00</b>	<b>-204.000,00</b>	<b>-203.400,00</b>
1	230	Entnahmen von Haushaltsrücklagen	0,00	0,00	0,00	0,00	0,00	0,00
1	240	Zuweisungen an Haushaltsrücklagen	0,00	0,00	0,00	0,00	0,00	0,00
<b>SA01</b>	<b>SA01</b>	<b>Saldo (01) Haushaltsrücklagen (230-240)</b>	<b>0,00</b>	<b>0,00</b>	<b>0,00</b>	<b>0,00</b>	<b>0,00</b>	<b>0,00</b>
<b>SA00</b>	<b>SA00</b>	<b>Saldo (00) Nettoergebnis nach Haushaltsrücklagen (SA0+SA01)</b>	<b>-185.200,00</b>	<b>-198.300,00</b>	<b>-210.800,00</b>	<b>-209.400,00</b>	<b>-204.000,00</b>	<b>-203.400,00</b>

## Mittelfristige Finanzplanung 2026

## Finanzierungsvoranschlag MEFP Bereichsbudget 3 / Kunst, Kultur und Kultus - interne Vergütungen enthalten

Ebene	Code	Mittelverwendungs- und -aufbringungsgruppe (1. & 2.Ebene)	VA 2025	VA 2026	MF 2027	MF 2028	MF 2029	MF 2030
2	3114	Einzahlungen aus Leistungen	2.200,00	2.200,00	2.200,00	2.200,00	2.200,00	2.200,00
2	3116	Einzahlungen aus Veräußerung von GWG und sonst. Einzahlungen	100,00	100,00	100,00	100,00	100,00	100,00
1	311	Einzahlungen aus operativer Verwaltungstätigkeit	2.300,00	2.300,00	2.300,00	2.300,00	2.300,00	2.300,00
2	3121	Transferzahlungen von Trägern des öffentlichen Rechts	9.700,00	12.800,00	1.500,00	1.500,00	1.500,00	1.500,00
1	312	Einzahlungen aus Transfers	9.700,00	12.800,00	1.500,00	1.500,00	1.500,00	1.500,00
1	313	Einzahlungen aus Finanzerträgen	0,00	0,00	0,00	0,00	0,00	0,00
<b>SU</b>	<b>31</b>	<b>Summe Einzahlungen operative Gebarung</b>	<b>12.000,00</b>	<b>15.100,00</b>	<b>3.800,00</b>	<b>3.800,00</b>	<b>3.800,00</b>	<b>3.800,00</b>
2	3211	Ausz. für Personalaufw. Bezüge, Nebengeb., Mehrleist.vergüt.	7.900,00	17.100,00	19.200,00	19.800,00	20.200,00	20.500,00
2	3212	Auszahlungen für gesetzliche und freiw. Sozialaufwendungen	2.500,00	4.900,00	5.500,00	5.500,00	5.500,00	5.600,00
1	321	Auszahlungen aus Personalaufwand	10.400,00	22.000,00	24.700,00	25.300,00	25.700,00	26.100,00
2	3221	Auszahlungen für Gebrauchs- u. Verbrauchsgüter, Handelswaren	19.100,00	15.400,00	15.600,00	15.600,00	15.600,00	15.600,00
2	3222	Auszahlungen für Verwaltungs- und Betriebsaufwand	5.100,00	5.000,00	4.600,00	4.600,00	4.600,00	4.600,00
2	3223	Auszahlungen für Leasing- und Mietaufwand	1.200,00	1.200,00	1.200,00	1.200,00	1.200,00	1.200,00
2	3224	Auszahlungen für Instandhaltung	1.400,00	1.200,00	1.200,00	1.200,00	1.200,00	1.200,00
2	3225	Sonstige Auszahlungen aus Sachaufwand	134.100,00	142.100,00	141.100,00	141.100,00	141.100,00	141.100,00
1	322	Auszahlungen aus Sachaufwand	160.900,00	164.900,00	163.700,00	163.700,00	163.700,00	163.700,00
2	3234	Transferzahl. an Haushalte und Org. ohne Erwerbscharakter	9.200,00	11.300,00	11.300,00	11.300,00	11.300,00	11.300,00
1	323	Auszahlungen aus Transfers	9.200,00	11.300,00	11.300,00	11.300,00	11.300,00	11.300,00
1	324	Auszahlungen aus Finanzaufwand	0,00	0,00	0,00	0,00	0,00	0,00
<b>SU</b>	<b>32</b>	<b>Summe Auszahlungen operative Gebarung</b>	<b>180.500,00</b>	<b>198.200,00</b>	<b>199.700,00</b>	<b>200.300,00</b>	<b>200.700,00</b>	<b>201.100,00</b>
<b>SA1</b>	<b>SA1</b>	<b>Saldo (1) Geldfluss aus der operativen Gebarung (31-32)</b>	<b>-168.500,00</b>	<b>-183.100,00</b>	<b>-195.900,00</b>	<b>-196.500,00</b>	<b>-196.900,00</b>	<b>-197.300,00</b>
1	331	Einzahlungen aus der Investitionstätigkeit	0,00	0,00	0,00	0,00	0,00	0,00
1	332	Einz. a.d. Rückzahlung von Darlehen u. gewähr. Vorschüssen	0,00	0,00	0,00	0,00	0,00	0,00
1	333	Einzahlungen aus Kapitaltransfers	0,00	0,00	0,00	0,00	0,00	0,00

**Mittelfristige Finanzplanung 2026****Finanzierungsvoranschlag MEFP Bereichsbudget 3 / Kunst, Kultur und Kultus - interne Vergütungen enthalten**

Ebene	Code	Mittelverwendungs- und -aufbringungsgruppe (1. & 2.Ebene)	VA 2025	VA 2026	MF 2027	MF 2028	MF 2029	MF 2030
<b>SU</b>	<b>33</b>	<b>Summe Einzahlungen investive Gebarung</b>	<b>0,00</b>	<b>0,00</b>	<b>0,00</b>	<b>0,00</b>	<b>0,00</b>	<b>0,00</b>
1	341	Auszahlungen aus der Investitionstätigkeit	0,00	0,00	0,00	0,00	0,00	0,00
1	342	Ausz. a.d. Gewährung von Darlehen sowie gewähr. Vorschüssen	0,00	0,00	0,00	0,00	0,00	0,00
1	343	Auszahlungen aus Kapitaltransfers	0,00	0,00	0,00	0,00	0,00	0,00
<b>SU</b>	<b>34</b>	<b>Summe Auszahlungen investive Gebarung</b>	<b>0,00</b>	<b>0,00</b>	<b>0,00</b>	<b>0,00</b>	<b>0,00</b>	<b>0,00</b>
<b>SA2</b>	<b>SA2</b>	<b>Saldo (2) Geldfluss aus der investiven Gebarung (33-34)</b>	<b>0,00</b>	<b>0,00</b>	<b>0,00</b>	<b>0,00</b>	<b>0,00</b>	<b>0,00</b>
<b>SA3</b>	<b>SA3</b>	<b>Saldo (3) Nettofinanzierungssaldo (SA1+SA2)</b>	<b>-168.500,00</b>	<b>-183.100,00</b>	<b>-195.900,00</b>	<b>-196.500,00</b>	<b>-196.900,00</b>	<b>-197.300,00</b>
1	351	Einzahlungen aus der Aufnahme von Finanzschulden	0,00	0,00	0,00	0,00	0,00	0,00
1	353	Einz. infolge Kapitaltausch b. derivat. Fin.instr. m.Grundg.	0,00	0,00	0,00	0,00	0,00	0,00
1	355	Einzahlungen aus dem Abgang von Finanzinstrumenten	0,00	0,00	0,00	0,00	0,00	0,00
<b>SU</b>	<b>35</b>	<b>Summe Einzahlungen aus der Finanzierungstätigkeit</b>	<b>0,00</b>	<b>0,00</b>	<b>0,00</b>	<b>0,00</b>	<b>0,00</b>	<b>0,00</b>
1	361	Auszahlungen aus der Tilgung von Finanzschulden	0,00	0,00	0,00	0,00	0,00	0,00
1	363	Ausz. infolge Kapitaltausch b. derivat. Fin.instr. m.Grundg.	0,00	0,00	0,00	0,00	0,00	0,00
1	365	Auszahlungen für den Erwerb von Finanzinstrumenten	0,00	0,00	0,00	0,00	0,00	0,00
<b>SU</b>	<b>36</b>	<b>Summe Auszahlungen aus der Finanzierungstätigkeit</b>	<b>0,00</b>	<b>0,00</b>	<b>0,00</b>	<b>0,00</b>	<b>0,00</b>	<b>0,00</b>
<b>SA4</b>	<b>SA4</b>	<b>Saldo (4) Geldfluss aus der Finanzierungstätigkeit (35-36)</b>	<b>0,00</b>	<b>0,00</b>	<b>0,00</b>	<b>0,00</b>	<b>0,00</b>	<b>0,00</b>
<b>SA5</b>	<b>SA5</b>	<b>Saldo (5) Geldfluss aus VA-wirksamer Gebarung (SA3+SA4)</b>	<b>-168.500,00</b>	<b>-183.100,00</b>	<b>-195.900,00</b>	<b>-196.500,00</b>	<b>-196.900,00</b>	<b>-197.300,00</b>

**Mittelfristige Finanzplanung 2026****Ergebnisvoranschlag MEFP Bereichsbudget 4 / Soziale Wohlfahrt und Wohnbauförderung - interne Vergütungen enthalten**

<b>Ebene</b>	<b>Code</b>	<b>Mittelverwendungs- und -aufbringungsgruppe (1. &amp; 2.Ebene)</b>	<b>VA 2025</b>	<b>VA 2026</b>	<b>MF 2027</b>	<b>MF 2028</b>	<b>MF 2029</b>	<b>MF 2030</b>
2	2116	Erträge aus Veräußerung und sonstige Erträge	121.500,00	0,00	0,00	0,00	0,00	0,00
1	211	Erträge aus der operativen Verwaltungstätigkeit	121.500,00	0,00	0,00	0,00	0,00	0,00
2	2121	Transferertrag von Trägern des öffentlichen Rechts	95.400,00	86.700,00	86.700,00	86.700,00	86.700,00	86.700,00
1	212	Erträge aus Transfers	95.400,00	86.700,00	86.700,00	86.700,00	86.700,00	86.700,00
1	213	Finanzerträge	0,00	0,00	0,00	0,00	0,00	0,00
<b>SU</b>	<b>21</b>	<b>Summe Erträge</b>	<b>216.900,00</b>	<b>86.700,00</b>	<b>86.700,00</b>	<b>86.700,00</b>	<b>86.700,00</b>	<b>86.700,00</b>
1	221	Personalaufwand	0,00	0,00	0,00	0,00	0,00	0,00
2	2221	Gebrauchs- und Verbrauchsgüter, Handelswaren	4.500,00	2.600,00	2.600,00	2.600,00	2.600,00	2.600,00
2	2222	Verwaltungs- und Betriebsaufwand	1.000,00	300,00	300,00	300,00	300,00	300,00
2	2223	Leasing- und Mietaufwand	26.600,00	26.400,00	26.400,00	26.400,00	26.400,00	26.400,00
2	2224	Instandhaltung	600,00	0,00	0,00	0,00	0,00	0,00
2	2225	Sonstiger Sachaufwand	58.200,00	48.900,00	48.900,00	48.900,00	48.900,00	48.900,00
2	2226	Nicht finanzierungswirksamer Sachaufwand	700,00	700,00	700,00	700,00	700,00	700,00
1	222	Sachaufwand	91.600,00	78.900,00	78.900,00	78.900,00	78.900,00	78.900,00
2	2231	Transferaufwand an Träger des öffentlichen Rechts	2.645.200,00	2.703.400,00	2.744.900,00	2.728.500,00	2.803.200,00	2.803.200,00
2	2234	Transferaufwand an Haushalte und Org. ohne Erwerbscharakter	6.500,00	9.500,00	9.500,00	9.500,00	8.000,00	8.000,00
1	223	Transferaufwand	2.651.700,00	2.712.900,00	2.754.400,00	2.738.000,00	2.811.200,00	2.811.200,00
1	224	Finanzaufwand	0,00	0,00	0,00	0,00	0,00	0,00
<b>SU</b>	<b>22</b>	<b>Summe Aufwendungen</b>	<b>2.743.300,00</b>	<b>2.791.800,00</b>	<b>2.833.300,00</b>	<b>2.816.900,00</b>	<b>2.890.100,00</b>	<b>2.890.100,00</b>
<b>SA0</b>	<b>SA0</b>	<b>Saldo (0) Nettoergebnis (21-22)</b>	<b>-2.526.400,00</b>	<b>-2.705.100,00</b>	<b>-2.746.600,00</b>	<b>-2.730.200,00</b>	<b>-2.803.400,00</b>	<b>-2.803.400,00</b>
1	230	Entnahmen von Haushaltsrücklagen	0,00	0,00	0,00	0,00	0,00	0,00
1	240	Zuweisungen an Haushaltsrücklagen	0,00	0,00	0,00	0,00	0,00	0,00
<b>SA01</b>	<b>SA01</b>	<b>Saldo (01) Haushaltsrücklagen (230-240)</b>	<b>0,00</b>	<b>0,00</b>	<b>0,00</b>	<b>0,00</b>	<b>0,00</b>	<b>0,00</b>

Gemeinde Wernberg

GKZ 20727

**Mittelfristige Finanzplanung 2026****Ergebnisvoranschlag MEFP Bereichsbudget 4 / Soziale Wohlfahrt und Wohnbauförderung - interne Vergütungen enthalten**

Ebene	Code	Mittelverwendungs- und -aufbringungsgruppe (1. & 2.Ebene)	VA 2025	VA 2026	MF 2027	MF 2028	MF 2029	MF 2030
SA00	SA00	Saldo (00) Nettoergebnis nach Haushaltsrücklagen (SA0+SA01)	-2.526.400,00	-2.705.100,00	-2.746.600,00	-2.730.200,00	-2.803.400,00	-2.803.400,00

**Mittelfristige Finanzplanung 2026****Finanzierungsvoranschlag MEFP Bereichsbudget 4 / Soziale Wohlfahrt und Wohnbauförderung - interne Vergütungen enthalten**

<b>Ebene</b>	<b>Code</b>	<b>Mittelverwendungs- und -aufbringungsgruppe (1. &amp; 2.Ebene)</b>	<b>VA 2025</b>	<b>VA 2026</b>	<b>MF 2027</b>	<b>MF 2028</b>	<b>MF 2029</b>	<b>MF 2030</b>
2	3116	Einzahlungen aus Veräußerung von GWG und sonst. Einzahlungen	121.500,00	0,00	0,00	0,00	0,00	0,00
1	311	Einzahlungen aus operativer Verwaltungstätigkeit	121.500,00	0,00	0,00	0,00	0,00	0,00
2	3121	Transferzahlungen von Trägern des öffentlichen Rechts	95.400,00	86.700,00	86.700,00	86.700,00	86.700,00	86.700,00
1	312	Einzahlungen aus Transfers	95.400,00	86.700,00	86.700,00	86.700,00	86.700,00	86.700,00
1	313	Einzahlungen aus Finanzerträgen	0,00	0,00	0,00	0,00	0,00	0,00
<b>SU</b>	<b>31</b>	<b>Summe Einzahlungen operative Gebarung</b>	<b>216.900,00</b>	<b>86.700,00</b>	<b>86.700,00</b>	<b>86.700,00</b>	<b>86.700,00</b>	<b>86.700,00</b>
1	321	Auszahlungen aus Personalaufwand	0,00	0,00	0,00	0,00	0,00	0,00
2	3221	Auszahlungen für Gebrauchs- u. Verbrauchsgüter, Handelswaren	4.500,00	2.600,00	2.600,00	2.600,00	2.600,00	2.600,00
2	3222	Auszahlungen für Verwaltungs- und Betriebsaufwand	1.000,00	300,00	300,00	300,00	300,00	300,00
2	3223	Auszahlungen für Leasing- und Mietaufwand	26.600,00	26.400,00	26.400,00	26.400,00	26.400,00	26.400,00
2	3224	Auszahlungen für Instandhaltung	600,00	0,00	0,00	0,00	0,00	0,00
2	3225	Sonstige Auszahlungen aus Sachaufwand	58.200,00	48.900,00	48.900,00	48.900,00	48.900,00	48.900,00
1	322	Auszahlungen aus Sachaufwand	90.900,00	78.200,00	78.200,00	78.200,00	78.200,00	78.200,00
2	3231	Transferzahlungen an Träger des öffentlichen Rechts	2.645.200,00	2.703.400,00	2.744.900,00	2.728.500,00	2.803.200,00	2.803.200,00
2	3234	Transferzahl. an Haushalte und Org. ohne Erwerbscharakter	6.500,00	9.500,00	9.500,00	9.500,00	8.000,00	8.000,00
1	323	Auszahlungen aus Transfers	2.651.700,00	2.712.900,00	2.754.400,00	2.738.000,00	2.811.200,00	2.811.200,00
1	324	Auszahlungen aus Finanzaufwand	0,00	0,00	0,00	0,00	0,00	0,00
<b>SU</b>	<b>32</b>	<b>Summe Auszahlungen operative Gebarung</b>	<b>2.742.600,00</b>	<b>2.791.100,00</b>	<b>2.832.600,00</b>	<b>2.816.200,00</b>	<b>2.889.400,00</b>	<b>2.889.400,00</b>
<b>SA1</b>	<b>SA1</b>	<b>Saldo (1) Geldfluss aus der operativen Gebarung (31-32)</b>	<b>-2.525.700,00</b>	<b>-2.704.400,00</b>	<b>-2.745.900,00</b>	<b>-2.729.500,00</b>	<b>-2.802.700,00</b>	<b>-2.802.700,00</b>
1	331	Einzahlungen aus der Investitionstätigkeit	0,00	0,00	0,00	0,00	0,00	0,00
1	332	Einz. a.d. Rückzahlung von Darlehen u. gewähr. Vorschüssen	0,00	0,00	0,00	0,00	0,00	0,00
1	333	Einzahlungen aus Kapitaltransfers	0,00	0,00	0,00	0,00	0,00	0,00
<b>SU</b>	<b>33</b>	<b>Summe Einzahlungen investive Gebarung</b>	<b>0,00</b>	<b>0,00</b>	<b>0,00</b>	<b>0,00</b>	<b>0,00</b>	<b>0,00</b>

**Mittelfristige Finanzplanung 2026****Finanzierungsvoranschlag MEFP Bereichsbudget 4 / Soziale Wohlfahrt und Wohnbauförderung - interne Vergütungen enthalten**

Ebene	Code	Mittelverwendungs- und -aufbringungsgruppe (1. & 2.Ebene)	VA 2025	VA 2026	MF 2027	MF 2028	MF 2029	MF 2030
1	341	Auszahlungen aus der Investitionstätigkeit	0,00	0,00	0,00	0,00	0,00	0,00
1	342	Ausz. a.d. Gewährung von Darlehen sowie gewähr. Vorschüssen	0,00	0,00	0,00	0,00	0,00	0,00
1	343	Auszahlungen aus Kapitaltransfers	0,00	0,00	0,00	0,00	0,00	0,00
<b>SU</b>	<b>34</b>	<b>Summe Auszahlungen investive Gebarung</b>	<b>0,00</b>	<b>0,00</b>	<b>0,00</b>	<b>0,00</b>	<b>0,00</b>	<b>0,00</b>
<b>SA2</b>	<b>SA2</b>	<b>Saldo (2) Geldfluss aus der investiven Gebarung (33-34)</b>	<b>0,00</b>	<b>0,00</b>	<b>0,00</b>	<b>0,00</b>	<b>0,00</b>	<b>0,00</b>
<b>SA3</b>	<b>SA3</b>	<b>Saldo (3) Nettofinanzierungssaldo (SA1+SA2)</b>	<b>-2.525.700,00</b>	<b>-2.704.400,00</b>	<b>-2.745.900,00</b>	<b>-2.729.500,00</b>	<b>-2.802.700,00</b>	<b>-2.802.700,00</b>
1	351	Einzahlungen aus der Aufnahme von Finanzschulden	0,00	0,00	0,00	0,00	0,00	0,00
1	353	Einz. infolge Kapitaltausch b. derivat. Fin.instr. m.Grundg.	0,00	0,00	0,00	0,00	0,00	0,00
1	355	Einzahlungen aus dem Abgang von Finanzinstrumenten	0,00	0,00	0,00	0,00	0,00	0,00
<b>SU</b>	<b>35</b>	<b>Summe Einzahlungen aus der Finanzierungstätigkeit</b>	<b>0,00</b>	<b>0,00</b>	<b>0,00</b>	<b>0,00</b>	<b>0,00</b>	<b>0,00</b>
1	361	Auszahlungen aus der Tilgung von Finanzschulden	0,00	0,00	0,00	0,00	0,00	0,00
1	363	Ausz. infolge Kapitaltausch b. derivat. Fin.instr. m.Grundg.	0,00	0,00	0,00	0,00	0,00	0,00
1	365	Auszahlungen für den Erwerb von Finanzinstrumenten	0,00	0,00	0,00	0,00	0,00	0,00
<b>SU</b>	<b>36</b>	<b>Summe Auszahlungen aus der Finanzierungstätigkeit</b>	<b>0,00</b>	<b>0,00</b>	<b>0,00</b>	<b>0,00</b>	<b>0,00</b>	<b>0,00</b>
<b>SA4</b>	<b>SA4</b>	<b>Saldo (4) Geldfluss aus der Finanzierungstätigkeit (35-36)</b>	<b>0,00</b>	<b>0,00</b>	<b>0,00</b>	<b>0,00</b>	<b>0,00</b>	<b>0,00</b>
<b>SA5</b>	<b>SA5</b>	<b>Saldo (5) Geldfluss aus VA-wirksamer Gebarung (SA3+SA4)</b>	<b>-2.525.700,00</b>	<b>-2.704.400,00</b>	<b>-2.745.900,00</b>	<b>-2.729.500,00</b>	<b>-2.802.700,00</b>	<b>-2.802.700,00</b>

# Mittelfristige Finanzplanung 2026

## Ergebnisvoranschlag MEFP Bereichsbudget 5 / Gesundheit - interne Vergütungen enthalten

Ebene	Code	Mittelverwendungs- und -aufbringungsgruppe (1. & 2.Ebene)	VA 2025	VA 2026	MF 2027	MF 2028	MF 2029	MF 2030
2	2116	Erträge aus Veräußerung und sonstige Erträge	20.500,00	0,00	0,00	0,00	0,00	0,00
1	211	Erträge aus der operativen Verwaltungstätigkeit	20.500,00	0,00	0,00	0,00	0,00	0,00
2	2121	Transferertrag von Trägern des öffentlichen Rechts	800,00	1.500,00	1.200,00	1.200,00	1.200,00	1.200,00
2	2127	Nicht finanzierungswirksamer Transferertrag	1.000,00	1.000,00	1.000,00	1.000,00	1.000,00	1.000,00
1	212	Erträge aus Transfers	1.800,00	2.500,00	2.200,00	2.200,00	2.200,00	2.200,00
1	213	Finanzerträge	0,00	0,00	0,00	0,00	0,00	0,00
<b>SU</b>	<b>21</b>	<b>Summe Erträge</b>	<b>22.300,00</b>	<b>2.500,00</b>	<b>2.200,00</b>	<b>2.200,00</b>	<b>2.200,00</b>	<b>2.200,00</b>
1	221	Personalaufwand	0,00	0,00	0,00	0,00	0,00	0,00
2	2221	Gebrauchs- und Verbrauchsgüter, Handelswaren	1.400,00	800,00	800,00	800,00	800,00	800,00
2	2222	Verwaltungs- und Betriebsaufwand	100,00	100,00	100,00	100,00	100,00	100,00
2	2224	Instandhaltung	300,00	800,00	800,00	800,00	800,00	800,00
2	2225	Sonstiger Sachaufwand	8.100,00	9.000,00	9.000,00	9.000,00	9.000,00	9.000,00
2	2226	Nicht finanzierungswirksamer Sachaufwand	1.100,00	1.100,00	1.100,00	1.100,00	1.100,00	1.100,00
1	222	Sachaufwand	11.000,00	11.800,00	11.800,00	11.800,00	11.800,00	11.800,00
2	2231	Transferaufwand an Träger des öffentlichen Rechts	1.237.400,00	1.305.000,00	1.406.700,00	1.443.500,00	1.475.100,00	1.475.100,00
2	2234	Transferaufwand an Haushalte und Org. ohne Erwerbscharakter	4.800,00	1.700,00	5.200,00	5.200,00	5.200,00	5.200,00
1	223	Transferaufwand	1.242.200,00	1.306.700,00	1.411.900,00	1.448.700,00	1.480.300,00	1.480.300,00
1	224	Finanzaufwand	0,00	0,00	0,00	0,00	0,00	0,00
<b>SU</b>	<b>22</b>	<b>Summe Aufwendungen</b>	<b>1.253.200,00</b>	<b>1.318.500,00</b>	<b>1.423.700,00</b>	<b>1.460.500,00</b>	<b>1.492.100,00</b>	<b>1.492.100,00</b>
<b>SA0</b>	<b>SA0</b>	<b>Saldo (0) Nettoergebnis (21-22)</b>	<b>-1.230.900,00</b>	<b>-1.316.000,00</b>	<b>-1.421.500,00</b>	<b>-1.458.300,00</b>	<b>-1.489.900,00</b>	<b>-1.489.900,00</b>
1	230	Entnahmen von Haushaltsrücklagen	0,00	0,00	0,00	0,00	0,00	0,00
1	240	Zuweisungen an Haushaltsrücklagen	0,00	0,00	0,00	0,00	0,00	0,00
<b>SA01</b>	<b>SA01</b>	<b>Saldo (01) Haushaltsrücklagen (230-240)</b>	<b>0,00</b>	<b>0,00</b>	<b>0,00</b>	<b>0,00</b>	<b>0,00</b>	<b>0,00</b>



Gemeinde Wernberg

GKZ 20727

**Mittelfristige Finanzplanung 2026**  
**Ergebnisvoranschlag MEFP Bereichsbudget 5 / Gesundheit - interne Vergütungen enthalten**

Ebene	Code	Mittelverwendungs- und -aufbringungsgruppe (1. & 2.Ebene)	VA 2025	VA 2026	MF 2027	MF 2028	MF 2029	MF 2030
SA00	SA00	Saldo (00) Nettoergebnis nach Haushaltsrücklagen (SA0+SA01)	-1.230.900,00	-1.316.000,00	-1.421.500,00	-1.458.300,00	-1.489.900,00	-1.489.900,00

## Mittelfristige Finanzplanung 2026

### Finanzierungsvoranschlag MEFP Bereichsbudget 5 / Gesundheit - interne Vergütungen enthalten

Ebene	Code	Mittelverwendungs- und -aufbringungsgruppe (1. & 2.Ebene)	VA 2025	VA 2026	MF 2027	MF 2028	MF 2029	MF 2030
2	3116	Einzahlungen aus Veräußerung von GWG und sonst. Einzahlungen	20.500,00	0,00	0,00	0,00	0,00	0,00
1	311	Einzahlungen aus operativer Verwaltungstätigkeit	20.500,00	0,00	0,00	0,00	0,00	0,00
2	3121	Transferzahlungen von Trägern des öffentlichen Rechts	800,00	1.500,00	1.200,00	1.200,00	1.200,00	1.200,00
1	312	Einzahlungen aus Transfers	800,00	1.500,00	1.200,00	1.200,00	1.200,00	1.200,00
1	313	Einzahlungen aus Finanzerträgen	0,00	0,00	0,00	0,00	0,00	0,00
<b>SU</b>	<b>31</b>	<b>Summe Einzahlungen operative Gebarung</b>	<b>21.300,00</b>	<b>1.500,00</b>	<b>1.200,00</b>	<b>1.200,00</b>	<b>1.200,00</b>	<b>1.200,00</b>
1	321	Auszahlungen aus Personalaufwand	0,00	0,00	0,00	0,00	0,00	0,00
2	3221	Auszahlungen für Gebrauchs- u. Verbrauchsgüter, Handelswaren	1.400,00	800,00	800,00	800,00	800,00	800,00
2	3222	Auszahlungen für Verwaltungs- und Betriebsaufwand	100,00	100,00	100,00	100,00	100,00	100,00
2	3224	Auszahlungen für Instandhaltung	300,00	800,00	800,00	800,00	800,00	800,00
2	3225	Sonstige Auszahlungen aus Sachaufwand	8.100,00	9.000,00	9.000,00	9.000,00	9.000,00	9.000,00
1	322	Auszahlungen aus Sachaufwand	9.900,00	10.700,00	10.700,00	10.700,00	10.700,00	10.700,00
2	3231	Transferzahlungen an Träger des öffentlichen Rechts	1.237.400,00	1.305.000,00	1.406.700,00	1.443.500,00	1.475.100,00	1.475.100,00
2	3234	Transferzahl. an Haushalte und Org. ohne Erwerbscharakter	1.300,00	1.700,00	1.700,00	1.700,00	1.700,00	1.700,00
1	323	Auszahlungen aus Transfers	1.238.700,00	1.306.700,00	1.408.400,00	1.445.200,00	1.476.800,00	1.476.800,00
1	324	Auszahlungen aus Finanzaufwand	0,00	0,00	0,00	0,00	0,00	0,00
<b>SU</b>	<b>32</b>	<b>Summe Auszahlungen operative Gebarung</b>	<b>1.248.600,00</b>	<b>1.317.400,00</b>	<b>1.419.100,00</b>	<b>1.455.900,00</b>	<b>1.487.500,00</b>	<b>1.487.500,00</b>
<b>SA1</b>	<b>SA1</b>	<b>Saldo (1) Geldfluss aus der operativen Gebarung (31-32)</b>	<b>-1.227.300,00</b>	<b>-1.315.900,00</b>	<b>-1.417.900,00</b>	<b>-1.454.700,00</b>	<b>-1.486.300,00</b>	<b>-1.486.300,00</b>
1	331	Einzahlungen aus der Investitionstätigkeit	0,00	0,00	0,00	0,00	0,00	0,00
1	332	Einz. a.d. Rückzahlung von Darlehen u. gewähr. Vorschüssen	0,00	0,00	0,00	0,00	0,00	0,00
1	333	Einzahlungen aus Kapitaltransfers	0,00	0,00	0,00	0,00	0,00	0,00
<b>SU</b>	<b>33</b>	<b>Summe Einzahlungen investive Gebarung</b>	<b>0,00</b>	<b>0,00</b>	<b>0,00</b>	<b>0,00</b>	<b>0,00</b>	<b>0,00</b>
1	341	Auszahlungen aus der Investitionstätigkeit	0,00	0,00	0,00	0,00	0,00	0,00

# **Mittelfristige Finanzplanung 2026** **Finanzierungsvoranschlag MEFP Bereichsbudget 5 / Gesundheit - interne Vergütungen enthalten**

Ebene	Code	Mittelverwendungs- und -aufbringungsgruppe (1. & 2.Ebene)	VA 2025	VA 2026	MF 2027	MF 2028	MF 2029	MF 2030
1	342	Ausz. a.d. Gewährung von Darlehen sowie gewähr. Vorschüssen	0,00	0,00	0,00	0,00	0,00	0,00
2	3434	Kapitaltransferzahl. an Haush. und Org. o. Erwerbscharakter	3.500,00	0,00	3.500,00	3.500,00	3.500,00	3.500,00
1	343	Auszahlungen aus Kapitaltransfers	3.500,00	0,00	3.500,00	3.500,00	3.500,00	3.500,00
<b>SU</b>	<b>34</b>	<b>Summe Auszahlungen investive Gebarung</b>	<b>3.500,00</b>	<b>0,00</b>	<b>3.500,00</b>	<b>3.500,00</b>	<b>3.500,00</b>	<b>3.500,00</b>
<b>SA2</b>	<b>SA2</b>	<b>Saldo (2) Geldfluss aus der investiven Gebarung (33-34)</b>	<b>-3.500,00</b>	<b>0,00</b>	<b>-3.500,00</b>	<b>-3.500,00</b>	<b>-3.500,00</b>	<b>-3.500,00</b>
<b>SA3</b>	<b>SA3</b>	<b>Saldo (3) Nettofinanzierungssaldo (SA1+SA2)</b>	<b>-1.230.800,00</b>	<b>-1.315.900,00</b>	<b>-1.421.400,00</b>	<b>-1.458.200,00</b>	<b>-1.489.800,00</b>	<b>-1.489.800,00</b>
1	351	Einzahlungen aus der Aufnahme von Finanzschulden	0,00	0,00	0,00	0,00	0,00	0,00
1	353	Einz. infolge Kapitaltausch b. derivat. Fin.instr. m.Grundg.	0,00	0,00	0,00	0,00	0,00	0,00
1	355	Einzahlungen aus dem Abgang von Finanzinstrumenten	0,00	0,00	0,00	0,00	0,00	0,00
<b>SU</b>	<b>35</b>	<b>Summe Einzahlungen aus der Finanzierungstätigkeit</b>	<b>0,00</b>	<b>0,00</b>	<b>0,00</b>	<b>0,00</b>	<b>0,00</b>	<b>0,00</b>
1	361	Auszahlungen aus der Tilgung von Finanzschulden	0,00	0,00	0,00	0,00	0,00	0,00
1	363	Ausz. infolge Kapitaltausch b. derivat. Fin.instr. m.Grundg.	0,00	0,00	0,00	0,00	0,00	0,00
1	365	Auszahlungen für den Erwerb von Finanzinstrumenten	0,00	0,00	0,00	0,00	0,00	0,00
<b>SU</b>	<b>36</b>	<b>Summe Auszahlungen aus der Finanzierungstätigkeit</b>	<b>0,00</b>	<b>0,00</b>	<b>0,00</b>	<b>0,00</b>	<b>0,00</b>	<b>0,00</b>
<b>SA4</b>	<b>SA4</b>	<b>Saldo (4) Geldfluss aus der Finanzierungstätigkeit (35-36)</b>	<b>0,00</b>	<b>0,00</b>	<b>0,00</b>	<b>0,00</b>	<b>0,00</b>	<b>0,00</b>
<b>SA5</b>	<b>SA5</b>	<b>Saldo (5) Geldfluss aus VA-wirksamer Gebarung (SA3+SA4)</b>	<b>-1.230.800,00</b>	<b>-1.315.900,00</b>	<b>-1.421.400,00</b>	<b>-1.458.200,00</b>	<b>-1.489.800,00</b>	<b>-1.489.800,00</b>

**Mittelfristige Finanzplanung 2026****Ergebnisvoranschlag MEFP Bereichsbudget 6 / Straßen-und Wasserbau, Verkehr - interne Vergütungen enthalten**

<b>Ebene</b>	<b>Code</b>	<b>Mittelverwendungs- und -aufbringungsgruppe (1. &amp; 2.Ebene)</b>	<b>VA 2025</b>	<b>VA 2026</b>	<b>MF 2027</b>	<b>MF 2028</b>	<b>MF 2029</b>	<b>MF 2030</b>
2	2114	Erträge aus Leistungen	5.000,00	4.000,00	4.000,00	4.000,00	4.000,00	4.000,00
2	2116	Erträge aus Veräußerung und sonstige Erträge	6.300,00	69.600,00	259.100,00	100,00	100,00	100,00
1	211	Erträge aus der operativen Verwaltungstätigkeit	11.300,00	73.600,00	263.100,00	4.100,00	4.100,00	4.100,00
2	2124	Transferertrag von Haushalten & Org. ohne Erwerbscharakter	15.000,00	12.000,00	12.000,00	12.000,00	12.000,00	12.000,00
2	2127	Nicht finanzierungswirksamer Transferertrag	564.000,00	564.000,00	446.500,00	443.000,00	443.000,00	442.600,00
1	212	Erträge aus Transfers	579.000,00	576.000,00	458.500,00	455.000,00	455.000,00	454.600,00
1	213	Finanzerträge	0,00	0,00	0,00	0,00	0,00	0,00
<b>SU</b>	<b>21</b>	<b>Summe Erträge</b>	<b>590.300,00</b>	<b>649.600,00</b>	<b>721.600,00</b>	<b>459.100,00</b>	<b>459.100,00</b>	<b>458.700,00</b>
1	221	Personalaufwand	0,00	0,00	0,00	0,00	0,00	0,00
2	2221	Gebrauchs- und Verbrauchsgüter, Handelswaren	6.800,00	18.800,00	18.800,00	18.800,00	18.800,00	18.800,00
2	2222	Verwaltungs- und Betriebsaufwand	2.900,00	2.000,00	2.000,00	2.000,00	2.000,00	2.000,00
2	2223	Leasing- und Mietaufwand	400,00	400,00	400,00	400,00	400,00	400,00
2	2224	Instandhaltung	165.500,00	135.500,00	135.500,00	135.500,00	135.500,00	135.500,00
2	2225	Sonstiger Sachaufwand	256.400,00	242.400,00	234.900,00	234.900,00	234.900,00	234.900,00
2	2226	Nicht finanzierungswirksamer Sachaufwand	600.600,00	600.500,00	522.700,00	520.100,00	520.000,00	519.800,00
1	222	Sachaufwand	1.032.600,00	999.600,00	914.300,00	911.700,00	911.600,00	911.400,00
2	2231	Transferaufwand an Träger des öffentlichen Rechts	90.600,00	52.800,00	54.000,00	55.300,00	56.500,00	56.500,00
2	2234	Transferaufwand an Haushalte und Org. ohne Erwerbscharakter	500,00	500,00	500,00	500,00	500,00	500,00
1	223	Transferaufwand	91.100,00	53.300,00	54.500,00	55.800,00	57.000,00	57.000,00
2	2241	Aufwendungen für Zinsen	0,00	1.000,00	700,00	500,00	300,00	100,00
1	224	Finanzaufwand	0,00	1.000,00	700,00	500,00	300,00	100,00
<b>SU</b>	<b>22</b>	<b>Summe Aufwendungen</b>	<b>1.123.700,00</b>	<b>1.053.900,00</b>	<b>969.500,00</b>	<b>968.000,00</b>	<b>968.900,00</b>	<b>968.500,00</b>
<b>SA0</b>	<b>SA0</b>	<b>Saldo (0) Nettoergebnis (21-22)</b>	<b>-533.400,00</b>	<b>-404.300,00</b>	<b>-247.900,00</b>	<b>-508.900,00</b>	<b>-509.800,00</b>	<b>-509.800,00</b>
1	230	Entnahmen von Haushaltsrücklagen	0,00	0,00	0,00	0,00	0,00	0,00

**Mittelfristige Finanzplanung 2026****Ergebnisvoranschlag MEFP Bereichsbudget 6 / Straßen-und Wasserbau, Verkehr - interne Vergütungen enthalten**

<b>Ebene</b>	<b>Code</b>	<b>Mittelverwendungs- und -aufbringungsgruppe (1. &amp; 2.Ebene)</b>	<b>VA 2025</b>	<b>VA 2026</b>	<b>MF 2027</b>	<b>MF 2028</b>	<b>MF 2029</b>	<b>MF 2030</b>
1	240	Zuweisungen an Haushaltsrücklagen	0,00	0,00	0,00	0,00	0,00	0,00
<b>SA01</b>	<b>SA01</b>	<b>Saldo (01) Haushaltsrücklagen (230-240)</b>	<b>0,00</b>	<b>0,00</b>	<b>0,00</b>	<b>0,00</b>	<b>0,00</b>	<b>0,00</b>
<b>SA00</b>	<b>SA00</b>	<b>Saldo (00) Nettoergebnis nach Haushaltsrücklagen (SA0+SA01)</b>	<b>-533.400,00</b>	<b>-404.300,00</b>	<b>-247.900,00</b>	<b>-508.900,00</b>	<b>-509.800,00</b>	<b>-509.800,00</b>

## Mittelfristige Finanzplanung 2026

## Finanzierungsvoranschlag MEFP Bereichsbudget 6 / Straßen-und Wasserbau, Verkehr - interne Vergütungen enthalten

Ebene	Code	Mittelverwendungs- und -aufbringungsgruppe (1. & 2.Ebene)	VA 2025	VA 2026	MF 2027	MF 2028	MF 2029	MF 2030
2	3114	Einzahlungen aus Leistungen	5.000,00	4.000,00	4.000,00	4.000,00	4.000,00	4.000,00
2	3116	Einzahlungen aus Veräußerung von GWG und sonst. Einzahlungen	6.300,00	100,00	100,00	100,00	100,00	100,00
1	311	Einzahlungen aus operativer Verwaltungstätigkeit	11.300,00	4.100,00	4.100,00	4.100,00	4.100,00	4.100,00
2	3124	Transferzahl. von Haushalten und Org. ohne Erwerbscharakter	15.000,00	12.000,00	12.000,00	12.000,00	12.000,00	12.000,00
1	312	Einzahlungen aus Transfers	15.000,00	12.000,00	12.000,00	12.000,00	12.000,00	12.000,00
1	313	Einzahlungen aus Finanzerträgen	0,00	0,00	0,00	0,00	0,00	0,00
<b>SU</b>	<b>31</b>	<b>Summe Einzahlungen operative Gebarung</b>	<b>26.300,00</b>	<b>16.100,00</b>	<b>16.100,00</b>	<b>16.100,00</b>	<b>16.100,00</b>	<b>16.100,00</b>
1	321	Auszahlungen aus Personalaufwand	0,00	0,00	0,00	0,00	0,00	0,00
2	3221	Auszahlungen für Gebrauchs- u. Verbrauchsgüter, Handelswaren	6.800,00	18.800,00	18.800,00	18.800,00	18.800,00	18.800,00
2	3222	Auszahlungen für Verwaltungs- und Betriebsaufwand	2.900,00	2.000,00	2.000,00	2.000,00	2.000,00	2.000,00
2	3223	Auszahlungen für Leasing- und Mietaufwand	400,00	400,00	400,00	400,00	400,00	400,00
2	3224	Auszahlungen für Instandhaltung	165.500,00	135.500,00	135.500,00	135.500,00	135.500,00	135.500,00
2	3225	Sonstige Auszahlungen aus Sachaufwand	256.400,00	242.400,00	234.900,00	234.900,00	234.900,00	234.900,00
1	322	Auszahlungen aus Sachaufwand	432.000,00	399.100,00	391.600,00	391.600,00	391.600,00	391.600,00
2	3231	Transferzahlungen an Träger des öffentlichen Rechts	90.600,00	52.800,00	54.000,00	55.300,00	56.500,00	56.500,00
2	3234	Transferzahl. an Haushalte und Org. ohne Erwerbscharakter	500,00	500,00	500,00	500,00	500,00	500,00
1	323	Auszahlungen aus Transfers	91.100,00	53.300,00	54.500,00	55.800,00	57.000,00	57.000,00
2	3241	Auszahlungen für Zinsen	0,00	1.000,00	700,00	500,00	300,00	100,00
1	324	Auszahlungen aus Finanzaufwand	0,00	1.000,00	700,00	500,00	300,00	100,00
<b>SU</b>	<b>32</b>	<b>Summe Auszahlungen operative Gebarung</b>	<b>523.100,00</b>	<b>453.400,00</b>	<b>446.800,00</b>	<b>447.900,00</b>	<b>448.900,00</b>	<b>448.700,00</b>
<b>SA1</b>	<b>SA1</b>	<b>Saldo (1) Geldfluss aus der operativen Gebarung (31-32)</b>	<b>-496.800,00</b>	<b>-437.300,00</b>	<b>-430.700,00</b>	<b>-431.800,00</b>	<b>-432.800,00</b>	<b>-432.600,00</b>
1	331	Einzahlungen aus der Investitionstätigkeit	0,00	0,00	0,00	0,00	0,00	0,00
1	332	Einz. a.d. Rückzahlung von Darlehen u. gewähr. Vorschüssen	0,00	0,00	0,00	0,00	0,00	0,00
2	3331	Kapitaltransferzahlungen von Trägern des öffentlichen Rechts	7.500,00	167.500,00	0,00	0,00	0,00	0,00

**Mittelfristige Finanzplanung 2026****Finanzierungsvoranschlag MEFP Bereichsbudget 6 / Straßen-und Wasserbau, Verkehr - interne Vergütungen enthalten**

Ebene	Code	Mittelverwendungs- und -aufbringungsgruppe (1. & 2.Ebene)	VA 2025	VA 2026	MF 2027	MF 2028	MF 2029	MF 2030
1	333	Einzahlungen aus Kapitaltransfers	7.500,00	167.500,00	0,00	0,00	0,00	0,00
<b>SU</b>	<b>33</b>	<b>Summe Einzahlungen investive Gebarung</b>	<b>7.500,00</b>	<b>167.500,00</b>	<b>0,00</b>	<b>0,00</b>	<b>0,00</b>	<b>0,00</b>
2	3412	Ausz. für den Erwerb von Grundstücken & Grundstückseinricht.	22.500,00	7.500,00	0,00	0,00	0,00	0,00
2	3413	Auszahlungen für den Erwerb von Gebäuden und Bauten	189.000,00	62.000,00	259.000,00	0,00	0,00	0,00
2	3414	Ausz. f.d. Erwerb von techn. Anlagen, Fahrzeuge u. Maschinen	12.500,00	167.500,00	130.000,00	0,00	0,00	0,00
1	341	Auszahlungen aus der Investitionstätigkeit	224.000,00	237.000,00	389.000,00	0,00	0,00	0,00
1	342	Ausz. a.d. Gewährung von Darlehen sowie gewähr. Vorschüssen	0,00	0,00	0,00	0,00	0,00	0,00
1	343	Auszahlungen aus Kapitaltransfers	0,00	0,00	0,00	0,00	0,00	0,00
<b>SU</b>	<b>34</b>	<b>Summe Auszahlungen investive Gebarung</b>	<b>224.000,00</b>	<b>237.000,00</b>	<b>389.000,00</b>	<b>0,00</b>	<b>0,00</b>	<b>0,00</b>
<b>SA2</b>	<b>SA2</b>	<b>Saldo (2) Geldfluss aus der investiven Gebarung (33-34)</b>	<b>-216.500,00</b>	<b>-69.500,00</b>	<b>-389.000,00</b>	<b>0,00</b>	<b>0,00</b>	<b>0,00</b>
<b>SA3</b>	<b>SA3</b>	<b>Saldo (3) Nettofinanzierungssaldo (SA1+SA2)</b>	<b>-713.300,00</b>	<b>-506.800,00</b>	<b>-819.700,00</b>	<b>-431.800,00</b>	<b>-432.800,00</b>	<b>-432.600,00</b>
1	351	Einzahlungen aus der Aufnahme von Finanzschulden	0,00	0,00	0,00	0,00	0,00	0,00
1	353	Einz. infolge Kapitaltausch b. derivat. Fin.instr. m.Grundg.	0,00	0,00	0,00	0,00	0,00	0,00
1	355	Einzahlungen aus dem Abgang von Finanzinstrumenten	0,00	0,00	0,00	0,00	0,00	0,00
<b>SU</b>	<b>35</b>	<b>Summe Einzahlungen aus der Finanzierungstätigkeit</b>	<b>0,00</b>	<b>0,00</b>	<b>0,00</b>	<b>0,00</b>	<b>0,00</b>	<b>0,00</b>
2	3611	Ausz. aus empf. Darl. von öffentl. Körpersch. u. Rechtsträg.	0,00	17.500,00	17.800,00	18.000,00	18.200,00	18.400,00
1	361	Auszahlungen aus der Tilgung von Finanzschulden	0,00	17.500,00	17.800,00	18.000,00	18.200,00	18.400,00
1	363	Ausz. infolge Kapitaltausch b. derivat. Fin.instr. m.Grundg.	0,00	0,00	0,00	0,00	0,00	0,00
1	365	Auszahlungen für den Erwerb von Finanzinstrumenten	0,00	0,00	0,00	0,00	0,00	0,00
<b>SU</b>	<b>36</b>	<b>Summe Auszahlungen aus der Finanzierungstätigkeit</b>	<b>0,00</b>	<b>17.500,00</b>	<b>17.800,00</b>	<b>18.000,00</b>	<b>18.200,00</b>	<b>18.400,00</b>

**Mittelfristige Finanzplanung 2026****Finanzierungsvoranschlag MEFP Bereichsbudget 6 / Straßen-und Wasserbau, Verkehr - interne Vergütungen enthalten**

Ebene	Code	Mittelverwendungs- und -aufbringungsgruppe (1. & 2.Ebene)	VA 2025	VA 2026	MF 2027	MF 2028	MF 2029	MF 2030
SA4	SA4	Saldo (4) Geldfluss aus der Finanzierungstätigkeit (35-36)	0,00	-17.500,00	-17.800,00	-18.000,00	-18.200,00	-18.400,00
SA5	SA5	Saldo (5) Geldfluss aus VA-wirksamer Gebarung (SA3+SA4)	-713.300,00	-524.300,00	-837.500,00	-449.800,00	-451.000,00	-451.000,00
2	3701	Einzahlungen aus operativer Gebarung für investive Vorhaben	0,00	69.500,00	259.000,00	0,00	0,00	0,00
1	370	Einzahlungen aus operativer Gebarung für investive Vorhaben	0,00	69.500,00	259.000,00	0,00	0,00	0,00
1	380	Auszahlungen aus operativer Gebarung für investive Vorhaben	0,00	0,00	0,00	0,00	0,00	0,00
SA51	SA51	Saldo Geldfluss aus operativer Gebarung für invest. Vorhaben	0,00	69.500,00	259.000,00	0,00	0,00	0,00



## Mittelfristige Finanzplanung 2026

### Ergebnisvoranschlag MEFP Bereichsbudget 7 / Wirtschaftsförderung - interne Vergütungen enthalten

Ebene	Code	Mittelverwendungs- und -aufbringungsgruppe (1. & 2.Ebene)	VA 2025	VA 2026	MF 2027	MF 2028	MF 2029	MF 2030
2	2113	Erträge aus Gebühren	100,00	100,00	100,00	100,00	100,00	100,00
2	2114	Erträge aus Leistungen	700,00	700,00	700,00	700,00	700,00	700,00
2	2116	Erträge aus Veräußerung und sonstige Erträge	0,00	100,00	100,00	100,00	100,00	100,00
1	211	Erträge aus der operativen Verwaltungstätigkeit	800,00	900,00	900,00	900,00	900,00	900,00
2	2121	Transferertrag von Trägern des öffentlichen Rechts	1.800,00	2.500,00	0,00	0,00	0,00	0,00
1	212	Erträge aus Transfers	1.800,00	2.500,00	0,00	0,00	0,00	0,00
1	213	Finanzerträge	0,00	0,00	0,00	0,00	0,00	0,00
<b>SU</b>	<b>21</b>	<b>Summe Erträge</b>	<b>2.600,00</b>	<b>3.400,00</b>	<b>900,00</b>	<b>900,00</b>	<b>900,00</b>	<b>900,00</b>
1	221	Personalaufwand	0,00	0,00	0,00	0,00	0,00	0,00
2	2221	Gebrauchs- und Verbrauchsgüter, Handelswaren	1.900,00	1.900,00	1.900,00	1.900,00	1.900,00	1.900,00
2	2222	Verwaltungs- und Betriebsaufwand	300,00	300,00	300,00	300,00	300,00	300,00
2	2223	Leasing- und Mietaufwand	600,00	900,00	900,00	900,00	900,00	900,00
2	2224	Instandhaltung	1.600,00	1.700,00	1.700,00	1.700,00	1.700,00	1.700,00
2	2225	Sonstiger Sachaufwand	13.800,00	16.800,00	12.900,00	12.900,00	12.900,00	12.900,00
2	2226	Nicht finanzierungswirksamer Sachaufwand	100,00	100,00	100,00	100,00	100,00	0,00
1	222	Sachaufwand	18.300,00	21.700,00	17.800,00	17.800,00	17.800,00	17.700,00
2	2233	Transferaufwand an Unternehmen (mit Finanzunternehmen)	28.000,00	30.000,00	30.000,00	30.000,00	30.000,00	30.000,00
2	2234	Transferaufwand an Haushalte und Org. ohne Erwerbscharakter	5.100,00	4.500,00	4.500,00	4.500,00	4.500,00	4.500,00
1	223	Transferaufwand	33.100,00	34.500,00	34.500,00	34.500,00	34.500,00	34.500,00
1	224	Finanzaufwand	0,00	0,00	0,00	0,00	0,00	0,00
<b>SU</b>	<b>22</b>	<b>Summe Aufwendungen</b>	<b>51.400,00</b>	<b>56.200,00</b>	<b>52.300,00</b>	<b>52.300,00</b>	<b>52.300,00</b>	<b>52.200,00</b>
<b>SA0</b>	<b>SA0</b>	<b>Saldo (0) Nettoergebnis (21-22)</b>	<b>-48.800,00</b>	<b>-52.800,00</b>	<b>-51.400,00</b>	<b>-51.400,00</b>	<b>-51.400,00</b>	<b>-51.300,00</b>
1	230	Entnahmen von Haushaltsrücklagen	0,00	0,00	0,00	0,00	0,00	0,00
1	240	Zuweisungen an Haushaltsrücklagen	0,00	0,00	0,00	0,00	0,00	0,00

Gemeinde Wernberg

GKZ 20727

**Mittelfristige Finanzplanung 2026**  
**Ergebnisvoranschlag MEFP Bereichsbudget 7 / Wirtschaftsförderung - interne Vergütungen enthalten**

Ebene	Code	Mittelverwendungs- und -aufbringungsgruppe (1. & 2.Ebene)	VA 2025	VA 2026	MF 2027	MF 2028	MF 2029	MF 2030
SA01	SA01	Saldo (01) Haushaltsrücklagen (230-240)	0,00	0,00	0,00	0,00	0,00	0,00
SA00	SA00	Saldo (00) Nettoergebnis nach Haushaltsrücklagen (SA0+SA01)	-48.800,00	-52.800,00	-51.400,00	-51.400,00	-51.400,00	-51.300,00

## Mittelfristige Finanzplanung 2026

## Finanzierungsvoranschlag MEFP Bereichsbudget 7 / Wirtschaftsförderung - interne Vergütungen enthalten

Ebene	Code	Mittelverwendungs- und -aufbringungsgruppe (1. & 2.Ebene)	VA 2025	VA 2026	MF 2027	MF 2028	MF 2029	MF 2030
2	3113	Einzahlungen aus Gebühren	100,00	100,00	100,00	100,00	100,00	100,00
2	3114	Einzahlungen aus Leistungen	700,00	700,00	700,00	700,00	700,00	700,00
2	3116	Einzahlungen aus Veräußerung von GWG und sonst. Einzahlungen	0,00	100,00	100,00	100,00	100,00	100,00
1	311	Einzahlungen aus operativer Verwaltungstätigkeit	800,00	900,00	900,00	900,00	900,00	900,00
2	3121	Transferzahlungen von Trägern des öffentlichen Rechts	1.800,00	2.500,00	0,00	0,00	0,00	0,00
1	312	Einzahlungen aus Transfers	1.800,00	2.500,00	0,00	0,00	0,00	0,00
1	313	Einzahlungen aus Finanzerträgen	0,00	0,00	0,00	0,00	0,00	0,00
<b>SU</b>	<b>31</b>	<b>Summe Einzahlungen operative Gebarung</b>	<b>2.600,00</b>	<b>3.400,00</b>	<b>900,00</b>	<b>900,00</b>	<b>900,00</b>	<b>900,00</b>
1	321	Auszahlungen aus Personalaufwand	0,00	0,00	0,00	0,00	0,00	0,00
2	3221	Auszahlungen für Gebrauchs- u. Verbrauchsgüter, Handelswaren	1.900,00	1.900,00	1.900,00	1.900,00	1.900,00	1.900,00
2	3222	Auszahlungen für Verwaltungs- und Betriebsaufwand	300,00	300,00	300,00	300,00	300,00	300,00
2	3223	Auszahlungen für Leasing- und Mietaufwand	600,00	900,00	900,00	900,00	900,00	900,00
2	3224	Auszahlungen für Instandhaltung	1.600,00	1.700,00	1.700,00	1.700,00	1.700,00	1.700,00
2	3225	Sonstige Auszahlungen aus Sachaufwand	13.800,00	16.800,00	12.900,00	12.900,00	12.900,00	12.900,00
1	322	Auszahlungen aus Sachaufwand	18.200,00	21.600,00	17.700,00	17.700,00	17.700,00	17.700,00
2	3233	Transferzahlungen an Unternehmen (inkl. Finanzunternehmen)	28.000,00	30.000,00	30.000,00	30.000,00	30.000,00	30.000,00
2	3234	Transferzahl. an Haushalte und Org. ohne Erwerbscharakter	4.300,00	4.500,00	4.500,00	4.500,00	4.500,00	4.500,00
1	323	Auszahlungen aus Transfers	32.300,00	34.500,00	34.500,00	34.500,00	34.500,00	34.500,00
1	324	Auszahlungen aus Finanzaufwand	0,00	0,00	0,00	0,00	0,00	0,00
<b>SU</b>	<b>32</b>	<b>Summe Auszahlungen operative Gebarung</b>	<b>50.500,00</b>	<b>56.100,00</b>	<b>52.200,00</b>	<b>52.200,00</b>	<b>52.200,00</b>	<b>52.200,00</b>
<b>SA1</b>	<b>SA1</b>	<b>Saldo (1) Geldfluss aus der operativen Gebarung (31-32)</b>	<b>-47.900,00</b>	<b>-52.700,00</b>	<b>-51.300,00</b>	<b>-51.300,00</b>	<b>-51.300,00</b>	<b>-51.300,00</b>
1	331	Einzahlungen aus der Investitionstätigkeit	0,00	0,00	0,00	0,00	0,00	0,00
1	332	Einz. a.d. Rückzahlung von Darlehen u. gewähr. Vorschüssen	0,00	0,00	0,00	0,00	0,00	0,00
1	333	Einzahlungen aus Kapitaltransfers	0,00	0,00	0,00	0,00	0,00	0,00

**Mittelfristige Finanzplanung 2026****Finanzierungsvoranschlag MEFP Bereichsbudget 7 / Wirtschaftsförderung - interne Vergütungen enthalten**

Ebene	Code	Mittelverwendungs- und -aufbringungsgruppe (1. & 2.Ebene)	VA 2025	VA 2026	MF 2027	MF 2028	MF 2029	MF 2030
<b>SU</b>	<b>33</b>	<b>Summe Einzahlungen investive Gebarung</b>	<b>0,00</b>	<b>0,00</b>	<b>0,00</b>	<b>0,00</b>	<b>0,00</b>	<b>0,00</b>
1	341	Auszahlungen aus der Investitionstätigkeit	0,00	0,00	0,00	0,00	0,00	0,00
1	342	Ausz. a.d. Gewährung von Darlehen sowie gewähr. Vorschüssen	0,00	0,00	0,00	0,00	0,00	0,00
2	3434	Kapitaltransferzahl. an Haush. und Org. o. Erwerbscharakter	800,00	0,00	0,00	0,00	0,00	0,00
1	343	Auszahlungen aus Kapitaltransfers	800,00	0,00	0,00	0,00	0,00	0,00
<b>SU</b>	<b>34</b>	<b>Summe Auszahlungen investive Gebarung</b>	<b>800,00</b>	<b>0,00</b>	<b>0,00</b>	<b>0,00</b>	<b>0,00</b>	<b>0,00</b>
<b>SA2</b>	<b>SA2</b>	<b>Saldo (2) Geldfluss aus der investiven Gebarung (33-34)</b>	<b>-800,00</b>	<b>0,00</b>	<b>0,00</b>	<b>0,00</b>	<b>0,00</b>	<b>0,00</b>
<b>SA3</b>	<b>SA3</b>	<b>Saldo (3) Nettofinanzierungssaldo (SA1+SA2)</b>	<b>-48.700,00</b>	<b>-52.700,00</b>	<b>-51.300,00</b>	<b>-51.300,00</b>	<b>-51.300,00</b>	<b>-51.300,00</b>
1	351	Einzahlungen aus der Aufnahme von Finanzschulden	0,00	0,00	0,00	0,00	0,00	0,00
1	353	Einz. infolge Kapitaltausch b. derivat. Fin.instr. m.Grundg.	0,00	0,00	0,00	0,00	0,00	0,00
1	355	Einzahlungen aus dem Abgang von Finanzinstrumenten	0,00	0,00	0,00	0,00	0,00	0,00
<b>SU</b>	<b>35</b>	<b>Summe Einzahlungen aus der Finanzierungstätigkeit</b>	<b>0,00</b>	<b>0,00</b>	<b>0,00</b>	<b>0,00</b>	<b>0,00</b>	<b>0,00</b>
1	361	Auszahlungen aus der Tilgung von Finanzschulden	0,00	0,00	0,00	0,00	0,00	0,00
1	363	Ausz. infolge Kapitaltausch b. derivat. Fin.instr. m.Grundg.	0,00	0,00	0,00	0,00	0,00	0,00
1	365	Auszahlungen für den Erwerb von Finanzinstrumenten	0,00	0,00	0,00	0,00	0,00	0,00
<b>SU</b>	<b>36</b>	<b>Summe Auszahlungen aus der Finanzierungstätigkeit</b>	<b>0,00</b>	<b>0,00</b>	<b>0,00</b>	<b>0,00</b>	<b>0,00</b>	<b>0,00</b>
<b>SA4</b>	<b>SA4</b>	<b>Saldo (4) Geldfluss aus der Finanzierungstätigkeit (35-36)</b>	<b>0,00</b>	<b>0,00</b>	<b>0,00</b>	<b>0,00</b>	<b>0,00</b>	<b>0,00</b>
<b>SA5</b>	<b>SA5</b>	<b>Saldo (5) Geldfluss aus VA-wirksamer Gebarung (SA3+SA4)</b>	<b>-48.700,00</b>	<b>-52.700,00</b>	<b>-51.300,00</b>	<b>-51.300,00</b>	<b>-51.300,00</b>	<b>-51.300,00</b>

## Mittelfristige Finanzplanung 2026

### Ergebnisvoranschlag MEFP Bereichsbudget 8 / Dienstleistungen - interne Vergütungen enthalten

Ebene	Code	Mittelverwendungs- und -aufbringungsgruppe (1. & 2.Ebene)	VA 2025	VA 2026	MF 2027	MF 2028	MF 2029	MF 2030
2	2111	Erträge aus eigenen Abgaben	131.100,00	131.100,00	131.100,00	131.100,00	131.100,00	131.100,00
2	2113	Erträge aus Gebühren	2.469.800,00	2.544.500,00	2.544.500,00	2.544.500,00	2.544.500,00	2.544.500,00
2	2114	Erträge aus Leistungen	845.800,00	804.400,00	799.400,00	799.400,00	799.400,00	799.400,00
2	2115	Erträge aus Besitz und wirtschaftlicher Tätigkeit	8.700,00	8.700,00	8.700,00	8.700,00	8.700,00	8.700,00
2	2116	Erträge aus Veräußerung und sonstige Erträge	116.200,00	107.800,00	84.600,00	84.600,00	84.600,00	84.600,00
2	2117	Nicht finanzierungswirksame operative Erträge	55.000,00	25.100,00	25.800,00	25.000,00	25.000,00	25.700,00
1	211	Erträge aus der operativen Verwaltungstätigkeit	3.626.600,00	3.621.600,00	3.594.100,00	3.593.300,00	3.593.300,00	3.594.000,00
2	2121	Transferertrag von Trägern des öffentlichen Rechts	18.300,00	18.200,00	15.200,00	15.200,00	15.200,00	15.200,00
2	2127	Nicht finanzierungswirksamer Transferertrag	160.500,00	159.000,00	155.900,00	153.200,00	152.200,00	143.100,00
1	212	Erträge aus Transfers	178.800,00	177.200,00	171.100,00	168.400,00	167.400,00	158.300,00
1	213	Finanzerträge	0,00	0,00	0,00	0,00	0,00	0,00
<b>SU</b>	<b>21</b>	<b>Summe Erträge</b>	<b>3.805.400,00</b>	<b>3.798.800,00</b>	<b>3.765.200,00</b>	<b>3.761.700,00</b>	<b>3.760.700,00</b>	<b>3.752.300,00</b>
2	2211	Personalaufwand (Bezüge, Nebengeb., Mehrleistungen)	471.700,00	475.800,00	486.400,00	497.500,00	512.400,00	523.300,00
2	2212	Gesetzlicher und freiwilliger Sozialaufwand	148.700,00	158.400,00	141.500,00	141.500,00	144.700,00	144.600,00
2	2213	Sonstiger Personalaufwand	12.500,00	13.100,00	13.400,00	13.600,00	13.900,00	14.200,00
2	2214	Nicht finanzierungswirksamer Personalaufwand	32.300,00	1.400,00	1.000,00	1.500,00	1.400,00	1.400,00
1	221	Personalaufwand	665.200,00	648.700,00	642.300,00	654.100,00	672.400,00	683.500,00
2	2221	Gebrauchs- und Verbrauchsgüter, Handelswaren	158.200,00	158.600,00	156.100,00	156.100,00	156.100,00	156.100,00
2	2222	Verwaltungs- und Betriebsaufwand	220.800,00	191.900,00	208.900,00	208.900,00	208.900,00	208.900,00
2	2223	Leasing- und Mietaufwand	6.300,00	6.900,00	6.900,00	6.900,00	6.900,00	6.900,00
2	2224	Instandhaltung	121.000,00	96.400,00	96.600,00	96.600,00	96.600,00	96.600,00
2	2225	Sonstiger Sachaufwand	2.076.700,00	2.040.100,00	2.055.300,00	2.055.300,00	2.055.300,00	2.055.300,00
2	2226	Nicht finanzierungswirksamer Sachaufwand	357.000,00	355.400,00	342.700,00	326.700,00	312.600,00	298.600,00
1	222	Sachaufwand	2.940.000,00	2.849.300,00	2.866.500,00	2.850.500,00	2.836.400,00	2.822.400,00
2	2231	Transferaufwand an Träger des öffentlichen Rechts	185.000,00	187.500,00	187.500,00	187.500,00	187.500,00	187.500,00
2	2234	Transferaufwand an Haushalte und Org. ohne Erwerbscharakter	3.900,00	3.900,00	3.900,00	3.900,00	3.900,00	3.900,00

**Mittelfristige Finanzplanung 2026**  
**Ergebnisvoranschlag MEFP Bereichsbudget 8 / Dienstleistungen - interne Vergütungen enthalten**

Ebene	Code	Mittelverwendungs- und -aufbringungsgruppe (1. & 2.Ebene)	VA 2025	VA 2026	MF 2027	MF 2028	MF 2029	MF 2030
1	223	Transferaufwand	188.900,00	191.400,00	191.400,00	191.400,00	191.400,00	191.400,00
2	2241	Aufwendungen für Zinsen	39.800,00	39.500,00	36.200,00	34.300,00	35.600,00	34.500,00
1	224	Finanzaufwand	39.800,00	39.500,00	36.200,00	34.300,00	35.600,00	34.500,00
<b>SU</b>	<b>22</b>	<b>Summe Aufwendungen</b>	<b>3.833.900,00</b>	<b>3.728.900,00</b>	<b>3.736.400,00</b>	<b>3.730.300,00</b>	<b>3.735.800,00</b>	<b>3.731.800,00</b>
<b>SA0</b>	<b>SA0</b>	<b>Saldo (0) Nettoergebnis (21-22)</b>	<b>-28.500,00</b>	<b>69.900,00</b>	<b>28.800,00</b>	<b>31.400,00</b>	<b>24.900,00</b>	<b>20.500,00</b>
1	230	Entnahmen von Haushaltsrücklagen	0,00	0,00	0,00	0,00	0,00	0,00
1	240	Zuweisungen an Haushaltsrücklagen	0,00	0,00	0,00	0,00	0,00	0,00
<b>SA01</b>	<b>SA01</b>	<b>Saldo (01) Haushaltsrücklagen (230-240)</b>	<b>0,00</b>	<b>0,00</b>	<b>0,00</b>	<b>0,00</b>	<b>0,00</b>	<b>0,00</b>
<b>SA00</b>	<b>SA00</b>	<b>Saldo (00) Nettoergebnis nach Haushaltsrücklagen (SA0+SA01)</b>	<b>-28.500,00</b>	<b>69.900,00</b>	<b>28.800,00</b>	<b>31.400,00</b>	<b>24.900,00</b>	<b>20.500,00</b>

## Mittelfristige Finanzplanung 2026

### Finanzierungsvoranschlag MEFP Bereichsbudget 8 / Dienstleistungen - interne Vergütungen enthalten

Ebene	Code	Mittelverwendungs- und -aufbringungsgruppe (1. & 2.Ebene)	VA 2025	VA 2026	MF 2027	MF 2028	MF 2029	MF 2030
2	3111	Einzahlungen aus eigenen Abgaben	131.100,00	131.100,00	131.100,00	131.100,00	131.100,00	131.100,00
2	3113	Einzahlungen aus Gebühren	2.469.800,00	2.544.500,00	2.544.500,00	2.544.500,00	2.544.500,00	2.544.500,00
2	3114	Einzahlungen aus Leistungen	847.200,00	804.400,00	799.400,00	799.400,00	799.400,00	799.400,00
2	3115	Einzahlungen aus Besitz und wirtschaftlicher Tätigkeit	8.700,00	8.700,00	8.700,00	8.700,00	8.700,00	8.700,00
2	3116	Einzahlungen aus Veräußerung von GWG und sonst. Einzahlungen	98.000,00	84.600,00	84.600,00	84.600,00	84.600,00	84.600,00
1	311	Einzahlungen aus operativer Verwaltungstätigkeit	3.554.800,00	3.573.300,00	3.568.300,00	3.568.300,00	3.568.300,00	3.568.300,00
2	3121	Transferzahlungen von Trägern des öffentlichen Rechts	18.300,00	18.200,00	15.200,00	15.200,00	15.200,00	15.200,00
1	312	Einzahlungen aus Transfers	18.300,00	18.200,00	15.200,00	15.200,00	15.200,00	15.200,00
1	313	Einzahlungen aus Finanzerträgen	0,00	0,00	0,00	0,00	0,00	0,00
<b>SU</b>	<b>31</b>	<b>Summe Einzahlungen operative Gebarung</b>	<b>3.573.100,00</b>	<b>3.591.500,00</b>	<b>3.583.500,00</b>	<b>3.583.500,00</b>	<b>3.583.500,00</b>	<b>3.583.500,00</b>
2	3211	Ausz. für Personalaufw. Bezüge, Nebengeb., Mehrleist.vergüt.	471.700,00	475.800,00	486.400,00	497.500,00	512.400,00	523.300,00
2	3212	Auszahlungen für gesetzliche und freiw. Sozialaufwendungen	148.700,00	158.400,00	141.500,00	141.500,00	144.700,00	144.600,00
2	3213	Auszahlungen aus sonstigem Personalaufwand	12.500,00	13.100,00	13.400,00	13.600,00	13.900,00	14.200,00
1	321	Auszahlungen aus Personalaufwand	632.900,00	647.300,00	641.300,00	652.600,00	671.000,00	682.100,00
2	3221	Auszahlungen für Gebrauchs- u. Verbrauchsgüter, Handelswaren	158.200,00	158.600,00	156.100,00	156.100,00	156.100,00	156.100,00
2	3222	Auszahlungen für Verwaltungs- und Betriebsaufwand	220.800,00	191.900,00	191.900,00	208.900,00	208.900,00	208.900,00
2	3223	Auszahlungen für Leasing- und Mietaufwand	6.300,00	6.900,00	6.900,00	6.900,00	6.900,00	6.900,00
2	3224	Auszahlungen für Instandhaltung	121.000,00	96.400,00	96.600,00	96.600,00	96.600,00	96.600,00
2	3225	Sonstige Auszahlungen aus Sachaufwand	2.076.600,00	2.040.100,00	2.055.300,00	2.055.300,00	2.055.300,00	2.055.300,00
1	322	Auszahlungen aus Sachaufwand	2.582.900,00	2.493.900,00	2.506.800,00	2.523.800,00	2.523.800,00	2.523.800,00
2	3231	Transferzahlungen an Träger des öffentlichen Rechts	185.000,00	187.500,00	187.500,00	187.500,00	187.500,00	187.500,00
2	3234	Transferzahl. an Haushalte und Org. ohne Erwerbscharakter	3.900,00	3.900,00	3.900,00	3.900,00	3.900,00	3.900,00
1	323	Auszahlungen aus Transfers	188.900,00	191.400,00	191.400,00	191.400,00	191.400,00	191.400,00
2	3241	Auszahlungen für Zinsen	39.800,00	39.500,00	36.200,00	34.300,00	35.600,00	34.500,00
1	324	Auszahlungen aus Finanzaufwand	39.800,00	39.500,00	36.200,00	34.300,00	35.600,00	34.500,00

## Mittelfristige Finanzplanung 2026

### Finanzierungsvoranschlag MEFP Bereichsbudget 8 / Dienstleistungen - interne Vergütungen enthalten

Ebene	Code	Mittelverwendungs- und -aufbringungsgruppe (1. & 2.Ebene)	VA 2025	VA 2026	MF 2027	MF 2028	MF 2029	MF 2030
<b>SU</b>	<b>32</b>	<b>Summe Auszahlungen operative Gebarung</b>	<b>3.444.500,00</b>	<b>3.372.100,00</b>	<b>3.375.700,00</b>	<b>3.402.100,00</b>	<b>3.421.800,00</b>	<b>3.431.800,00</b>
<b>SA1</b>	<b>SA1</b>	<b>Saldo (1) Geldfluss aus der operativen Gebarung (31-32)</b>	<b>128.600,00</b>	<b>219.400,00</b>	<b>207.800,00</b>	<b>181.400,00</b>	<b>161.700,00</b>	<b>151.700,00</b>
2	3312	Einz. aus der Veräuß. von Grundstücken & Grundstückseinricht.	1.400,00	0,00	0,00	0,00	0,00	0,00
2	3314	Einz. a.d Veräuß. von techn. Anlagen, Fahrzeuge u. Maschinen	16.800,00	0,00	0,00	0,00	0,00	0,00
1	331	Einzahlungen aus der Investitionstätigkeit	18.200,00	0,00	0,00	0,00	0,00	0,00
1	332	Einz. a.d. Rückzahlung von Darlehen u. gewähr. Vorschüssen	0,00	0,00	0,00	0,00	0,00	0,00
2	3331	Kapitaltransferzahlungen von Trägern des öffentlichen Rechts	106.200,00	208.900,00	11.000,00	11.000,00	11.000,00	11.000,00
2	3335	Kapitaltransferzahlungen vom Ausland	0,00	125.100,00	0,00	0,00	0,00	0,00
1	333	Einzahlungen aus Kapitaltransfers	106.200,00	334.000,00	11.000,00	11.000,00	11.000,00	11.000,00
<b>SU</b>	<b>33</b>	<b>Summe Einzahlungen investive Gebarung</b>	<b>124.400,00</b>	<b>334.000,00</b>	<b>11.000,00</b>	<b>11.000,00</b>	<b>11.000,00</b>	<b>11.000,00</b>
2	3411	Auszahlungen für den Erwerb von immateriellem Vermögen	46.900,00	63.000,00	0,00	0,00	0,00	0,00
2	3412	Ausz. für den Erwerb von Grundstücken & Grundstückseinricht.	232.500,00	0,00	0,00	0,00	0,00	0,00
2	3413	Auszahlungen für den Erwerb von Gebäuden und Bauten	221.500,00	390.000,00	0,00	0,00	0,00	0,00
2	3414	Ausz. f.d. Erwerb von techn. Anlagen, Fahrzeuge u. Maschinen	113.100,00	0,00	0,00	0,00	0,00	0,00
2	3415	Ausz. f.d. Erwerb von Amts-, Betriebs- u.Geschäftsausstatt.	0,00	7.400,00	0,00	0,00	0,00	0,00
1	341	Auszahlungen aus der Investitionstätigkeit	614.000,00	460.400,00	0,00	0,00	0,00	0,00
1	342	Ausz. a.d. Gewährung von Darlehen sowie gewähr. Vorschüssen	0,00	0,00	0,00	0,00	0,00	0,00
1	343	Auszahlungen aus Kapitaltransfers	0,00	0,00	0,00	0,00	0,00	0,00
<b>SU</b>	<b>34</b>	<b>Summe Auszahlungen investive Gebarung</b>	<b>614.000,00</b>	<b>460.400,00</b>	<b>0,00</b>	<b>0,00</b>	<b>0,00</b>	<b>0,00</b>
<b>SA2</b>	<b>SA2</b>	<b>Saldo (2) Geldfluss aus der investiven Gebarung (33-34)</b>	<b>-489.600,00</b>	<b>-126.400,00</b>	<b>11.000,00</b>	<b>11.000,00</b>	<b>11.000,00</b>	<b>11.000,00</b>
<b>SA3</b>	<b>SA3</b>	<b>Saldo (3) Nettofinanzierungssaldo (SA1+SA2)</b>	<b>-361.000,00</b>	<b>93.000,00</b>	<b>218.800,00</b>	<b>192.400,00</b>	<b>172.700,00</b>	<b>162.700,00</b>
2	3511	Einz. aus empf. Darl. von öffentl. Körpersch. u. Rechtsträg.	36.600,00	500,00	500,00	500,00	500,00	500,00



## Mittelfristige Finanzplanung 2026

### Finanzierungsvoranschlag MEFP Bereichsbudget 8 / Dienstleistungen - interne Vergütungen enthalten

Ebene	Code	Mittelverwendungs- und -aufbringungsgruppe (1. & 2.Ebene)	VA 2025	VA 2026	MF 2027	MF 2028	MF 2029	MF 2030
2	3514	Einzahlungen aus Finanzschulden (Finanzunternehmen)	90.000,00	0,00	0,00	0,00	0,00	0,00
1	351	Einzahlungen aus der Aufnahme von Finanzschulden	126.600,00	500,00	500,00	500,00	500,00	500,00
1	353	Einz. infolge Kapitaltausch b. derivat. Fin.instr. m.Grundg.	0,00	0,00	0,00	0,00	0,00	0,00
1	355	Einzahlungen aus dem Abgang von Finanzinstrumenten	0,00	0,00	0,00	0,00	0,00	0,00
<b>SU</b>	<b>35</b>	<b>Summe Einzahlungen aus der Finanzierungstätigkeit</b>	<b>126.600,00</b>	<b>500,00</b>	<b>500,00</b>	<b>500,00</b>	<b>500,00</b>	<b>500,00</b>
2	3611	Ausz. aus empf. Darl. von öffentl. Körpersch. u. Rechtsträg.	0,00	0,00	0,00	21.500,00	19.600,00	19.800,00
2	3614	Auszahlungen aus Finanzschulden	165.200,00	147.600,00	116.300,00	90.900,00	72.300,00	63.200,00
1	361	Auszahlungen aus der Tilgung von Finanzschulden	165.200,00	147.600,00	116.300,00	112.400,00	91.900,00	83.000,00
1	363	Ausz. infolge Kapitaltausch b. derivat. Fin.instr. m.Grundg.	0,00	0,00	0,00	0,00	0,00	0,00
1	365	Auszahlungen für den Erwerb von Finanzinstrumenten	0,00	0,00	0,00	0,00	0,00	0,00
<b>SU</b>	<b>36</b>	<b>Summe Auszahlungen aus der Finanzierungstätigkeit</b>	<b>165.200,00</b>	<b>147.600,00</b>	<b>116.300,00</b>	<b>112.400,00</b>	<b>91.900,00</b>	<b>83.000,00</b>
<b>SA4</b>	<b>SA4</b>	<b>Saldo (4) Geldfluss aus der Finanzierungstätigkeit (35-36)</b>	<b>-38.600,00</b>	<b>-147.100,00</b>	<b>-115.800,00</b>	<b>-111.900,00</b>	<b>-91.400,00</b>	<b>-82.500,00</b>
<b>SA5</b>	<b>SA5</b>	<b>Saldo (5) Geldfluss aus VA-wirksamer Gebarung (SA3+SA4)</b>	<b>-399.600,00</b>	<b>-54.100,00</b>	<b>103.000,00</b>	<b>80.500,00</b>	<b>81.300,00</b>	<b>80.200,00</b>
2	3701	Einzahlungen aus operativer Gebarung für investive Vorhaben	0,00	23.200,00	0,00	0,00	0,00	0,00
1	370	Einzahlungen aus operativer Gebarung für investive Vorhaben	0,00	23.200,00	0,00	0,00	0,00	0,00
1	380	Auszahlungen aus operativer Gebarung für investive Vorhaben	0,00	0,00	0,00	0,00	0,00	0,00
<b>SA51</b>	<b>SA51</b>	<b>Saldo Geldfluss aus operativer Gebarung für invest. Vorhaben</b>	<b>0,00</b>	<b>23.200,00</b>	<b>0,00</b>	<b>0,00</b>	<b>0,00</b>	<b>0,00</b>

## Mittelfristige Finanzplanung 2026

### Ergebnisvoranschlag MEFP Bereichsbudget 9 / Finanzwirtschaft - interne Vergütungen enthalten

Ebene	Code	Mittelverwendungs- und -aufbringungsgruppe (1. & 2.Ebene)	VA 2025	VA 2026	MF 2027	MF 2028	MF 2029	MF 2030
2	2111	Erträge aus eigenen Abgaben	2.349.700,00	2.398.300,00	2.398.300,00	2.398.300,00	2.398.300,00	2.398.300,00
2	2112	Erträge aus Ertragsanteilen	5.687.100,00	5.988.100,00	6.233.600,00	6.476.700,00	6.684.000,00	6.684.000,00
2	2116	Erträge aus Veräußerung und sonstige Erträge	4.700,00	0,00	0,00	0,00	0,00	0,00
1	211	Erträge aus der operativen Verwaltungstätigkeit	8.041.500,00	8.386.400,00	8.631.900,00	8.875.000,00	9.082.300,00	9.082.300,00
2	2121	Transferertrag von Trägern des öffentlichen Rechts	1.015.200,00	768.900,00	714.700,00	721.500,00	728.500,00	728.500,00
1	212	Erträge aus Transfers	1.015.200,00	768.900,00	714.700,00	721.500,00	728.500,00	728.500,00
2	2131	Erträge aus Zinsen	100,00	100,00	100,00	100,00	100,00	100,00
1	213	Finanzerträge	100,00	100,00	100,00	100,00	100,00	100,00
<b>SU</b>	<b>21</b>	<b>Summe Erträge</b>	<b>9.056.800,00</b>	<b>9.155.400,00</b>	<b>9.346.700,00</b>	<b>9.596.600,00</b>	<b>9.810.900,00</b>	<b>9.810.900,00</b>
1	221	Personalaufwand	0,00	0,00	0,00	0,00	0,00	0,00
2	2225	Sonstiger Sachaufwand	0,00	115.400,00	259.000,00	0,00	0,00	0,00
1	222	Sachaufwand	0,00	115.400,00	259.000,00	0,00	0,00	0,00
2	2231	Transferaufwand an Träger des öffentlichen Rechts	257.300,00	322.300,00	335.500,00	348.600,00	359.800,00	359.800,00
1	223	Transferaufwand	257.300,00	322.300,00	335.500,00	348.600,00	359.800,00	359.800,00
2	2241	Aufwendungen für Zinsen	17.000,00	22.500,00	22.500,00	22.500,00	22.500,00	22.500,00
2	2244	Sonstiger Finanzaufwand	11.500,00	11.500,00	11.500,00	11.500,00	11.500,00	11.500,00
1	224	Finanzaufwand	28.500,00	34.000,00	34.000,00	34.000,00	34.000,00	34.000,00
<b>SU</b>	<b>22</b>	<b>Summe Aufwendungen</b>	<b>285.800,00</b>	<b>471.700,00</b>	<b>628.500,00</b>	<b>382.600,00</b>	<b>393.800,00</b>	<b>393.800,00</b>
<b>SA0</b>	<b>SA0</b>	<b>Saldo (0) Nettoergebnis (21-22)</b>	<b>8.771.000,00</b>	<b>8.683.700,00</b>	<b>8.718.200,00</b>	<b>9.214.000,00</b>	<b>9.417.100,00</b>	<b>9.417.100,00</b>
1	230	Entnahmen von Haushaltsrücklagen	0,00	0,00	0,00	0,00	0,00	0,00
1	240	Zuweisungen an Haushaltsrücklagen	0,00	0,00	0,00	0,00	0,00	0,00
<b>SA01</b>	<b>SA01</b>	<b>Saldo (01) Haushaltsrücklagen (230-240)</b>	<b>0,00</b>	<b>0,00</b>	<b>0,00</b>	<b>0,00</b>	<b>0,00</b>	<b>0,00</b>

Gemeinde Wernberg

GKZ 20727

**Mittelfristige Finanzplanung 2026**  
**Ergebnisvoranschlag MEFP Bereichsbudget 9 / Finanzwirtschaft - interne Vergütungen enthalten**

Ebene	Code	Mittelverwendungs- und -aufbringungsgruppe (1. & 2.Ebene)	VA 2025	VA 2026	MF 2027	MF 2028	MF 2029	MF 2030
SA00	SA00	Saldo (00) Nettoergebnis nach Haushaltsrücklagen (SA0+SA01)	8.771.000,00	8.683.700,00	8.718.200,00	9.214.000,00	9.417.100,00	9.417.100,00

## Mittelfristige Finanzplanung 2026

### Finanzierungsvoranschlag MEFP Bereichsbudget 9 / Finanzwirtschaft - interne Vergütungen enthalten

Ebene	Code	Mittelverwendungs- und -aufbringungsgruppe (1. & 2.Ebene)	VA 2025	VA 2026	MF 2027	MF 2028	MF 2029	MF 2030
2	3111	Einzahlungen aus eigenen Abgaben	2.345.700,00	2.398.300,00	2.398.300,00	2.398.300,00	2.398.300,00	2.398.300,00
2	3112	Einzahlungen aus Ertragsanteilen	5.687.100,00	5.988.100,00	6.233.600,00	6.476.700,00	6.684.000,00	6.684.000,00
2	3116	Einzahlungen aus Veräußerung von GWG und sonst. Einzahlungen	4.700,00	0,00	0,00	0,00	0,00	0,00
1	311	Einzahlungen aus operativer Verwaltungstätigkeit	8.037.500,00	8.386.400,00	8.631.900,00	8.875.000,00	9.082.300,00	9.082.300,00
2	3121	Transferzahlungen von Trägern des öffentlichen Rechts	1.015.200,00	768.900,00	714.700,00	721.500,00	728.500,00	728.500,00
1	312	Einzahlungen aus Transfers	1.015.200,00	768.900,00	714.700,00	721.500,00	728.500,00	728.500,00
2	3131	Einzahlungen aus Zinserträgen	100,00	100,00	100,00	100,00	100,00	100,00
1	313	Einzahlungen aus Finanzerträgen	100,00	100,00	100,00	100,00	100,00	100,00
<b>SU</b>	<b>31</b>	<b>Summe Einzahlungen operative Gebarung</b>	<b>9.052.800,00</b>	<b>9.155.400,00</b>	<b>9.346.700,00</b>	<b>9.596.600,00</b>	<b>9.810.900,00</b>	<b>9.810.900,00</b>
1	321	Auszahlungen aus Personalaufwand	0,00	0,00	0,00	0,00	0,00	0,00
1	322	Auszahlungen aus Sachaufwand	0,00	0,00	0,00	0,00	0,00	0,00
2	3231	Transferzahlungen an Träger des öffentlichen Rechts	257.300,00	322.300,00	335.500,00	348.600,00	359.800,00	359.800,00
1	323	Auszahlungen aus Transfers	257.300,00	322.300,00	335.500,00	348.600,00	359.800,00	359.800,00
2	3241	Auszahlungen für Zinsen	17.000,00	22.500,00	22.500,00	22.500,00	22.500,00	22.500,00
2	3244	Sonstige Auszahlungen aus Finanzaufwendungen	11.500,00	11.500,00	11.500,00	11.500,00	11.500,00	11.500,00
1	324	Auszahlungen aus Finanzaufwand	28.500,00	34.000,00	34.000,00	34.000,00	34.000,00	34.000,00
<b>SU</b>	<b>32</b>	<b>Summe Auszahlungen operative Gebarung</b>	<b>285.800,00</b>	<b>356.300,00</b>	<b>369.500,00</b>	<b>382.600,00</b>	<b>393.800,00</b>	<b>393.800,00</b>
<b>SA1</b>	<b>SA1</b>	<b>Saldo (1) Geldfluss aus der operativen Gebarung (31-32)</b>	<b>8.767.000,00</b>	<b>8.799.100,00</b>	<b>8.977.200,00</b>	<b>9.214.000,00</b>	<b>9.417.100,00</b>	<b>9.417.100,00</b>
1	331	Einzahlungen aus der Investitionstätigkeit	0,00	0,00	0,00	0,00	0,00	0,00
1	332	Einz. a.d. Rückzahlung von Darlehen u. gewähr. Vorschüssen	0,00	0,00	0,00	0,00	0,00	0,00
1	333	Einzahlungen aus Kapitaltransfers	0,00	0,00	0,00	0,00	0,00	0,00
<b>SU</b>	<b>33</b>	<b>Summe Einzahlungen investive Gebarung</b>	<b>0,00</b>	<b>0,00</b>	<b>0,00</b>	<b>0,00</b>	<b>0,00</b>	<b>0,00</b>
1	341	Auszahlungen aus der Investitionstätigkeit	0,00	0,00	0,00	0,00	0,00	0,00

## Mittelfristige Finanzplanung 2026

### Finanzierungsvoranschlag MEFP Bereichsbudget 9 / Finanzwirtschaft - interne Vergütungen enthalten

Ebene	Code	Mittelverwendungs- und -aufbringungsgruppe (1. & 2.Ebene)	VA 2025	VA 2026	MF 2027	MF 2028	MF 2029	MF 2030
1	342	Ausz. a.d. Gewährung von Darlehen sowie gewähr. Vorschüssen	0,00	0,00	0,00	0,00	0,00	0,00
1	343	Auszahlungen aus Kapitaltransfers	0,00	0,00	0,00	0,00	0,00	0,00
<b>SU</b>	<b>34</b>	<b>Summe Auszahlungen investive Gebarung</b>	<b>0,00</b>	<b>0,00</b>	<b>0,00</b>	<b>0,00</b>	<b>0,00</b>	<b>0,00</b>
<b>SA2</b>	<b>SA2</b>	<b>Saldo (2) Geldfluss aus der investiven Gebarung (33-34)</b>	<b>0,00</b>	<b>0,00</b>	<b>0,00</b>	<b>0,00</b>	<b>0,00</b>	<b>0,00</b>
<b>SA3</b>	<b>SA3</b>	<b>Saldo (3) Nettofinanzierungssaldo (SA1+SA2)</b>	<b>8.767.000,00</b>	<b>8.799.100,00</b>	<b>8.977.200,00</b>	<b>9.214.000,00</b>	<b>9.417.100,00</b>	<b>9.417.100,00</b>
1	351	Einzahlungen aus der Aufnahme von Finanzschulden	0,00	0,00	0,00	0,00	0,00	0,00
1	353	Einz. infolge Kapitaltausch b. derivat. Fin.instr. m.Grundg.	0,00	0,00	0,00	0,00	0,00	0,00
1	355	Einzahlungen aus dem Abgang von Finanzinstrumenten	0,00	0,00	0,00	0,00	0,00	0,00
<b>SU</b>	<b>35</b>	<b>Summe Einzahlungen aus der Finanzierungstätigkeit</b>	<b>0,00</b>	<b>0,00</b>	<b>0,00</b>	<b>0,00</b>	<b>0,00</b>	<b>0,00</b>
1	361	Auszahlungen aus der Tilgung von Finanzschulden	0,00	0,00	0,00	0,00	0,00	0,00
1	363	Ausz. infolge Kapitaltausch b. derivat. Fin.instr. m.Grundg.	0,00	0,00	0,00	0,00	0,00	0,00
1	365	Auszahlungen für den Erwerb von Finanzinstrumenten	0,00	0,00	0,00	0,00	0,00	0,00
<b>SU</b>	<b>36</b>	<b>Summe Auszahlungen aus der Finanzierungstätigkeit</b>	<b>0,00</b>	<b>0,00</b>	<b>0,00</b>	<b>0,00</b>	<b>0,00</b>	<b>0,00</b>
<b>SA4</b>	<b>SA4</b>	<b>Saldo (4) Geldfluss aus der Finanzierungstätigkeit (35-36)</b>	<b>0,00</b>	<b>0,00</b>	<b>0,00</b>	<b>0,00</b>	<b>0,00</b>	<b>0,00</b>
<b>SA5</b>	<b>SA5</b>	<b>Saldo (5) Geldfluss aus VA-wirksamer Gebarung (SA3+SA4)</b>	<b>8.767.000,00</b>	<b>8.799.100,00</b>	<b>8.977.200,00</b>	<b>9.214.000,00</b>	<b>9.417.100,00</b>	<b>9.417.100,00</b>
2	3801	Auszahlungen aus operativer Gebarung für investive Vorhaben	0,00	115.400,00	259.000,00	0,00	0,00	0,00
1	380	Auszahlungen aus operativer Gebarung für investive Vorhaben	0,00	115.400,00	259.000,00	0,00	0,00	0,00
<b>SA51</b>	<b>SA51</b>	<b>Saldo Geldfluss aus operativer Gebarung für invest. Vorhaben</b>	<b>0,00</b>	<b>-115.400,00</b>	<b>-259.000,00</b>	<b>0,00</b>	<b>0,00</b>	<b>0,00</b>

## Mittelfristige Finanzplanung 2026

### Kärntenspezifischer Nachweis der Investitionstätigkeit und deren Finanzierung 2026

Invest. Nr.	Vorhabensbezeichnung Fonds	Investition	Mittel Geldfluss oper. Gebahrung	Zahlungsmittel- reserven	Invest.Zusch. Kapitaltrans.	Finanzierung			Sonstiges (z.B. Innere Darl.)	Ergebnis
		Anschaffungs- Herstell.Kosten				Darlehen	Finanzierungs- leasing			
Investive Einzelvorhaben gem. § 18 Abs.1 K-GHG										
1200134	Geh- und Radweg L59 (612000_GEH_RADWEG_L59_V2)									
	612000	12.000,00	12.000,00	0,00	0,00	0,00	0,00	0,00	0,00	0,00
Summe	1200134	12.000,00	12.000,00	0,00	0,00	0,00	0,00	0,00	0,00	0,00
1200140 Aufschließung Zentrum West 2026 (612000_ZENTRUM_WEST_2026)										
	612000	50.000,00	50.000,00	0,00	0,00	0,00	0,00	0,00	0,00	0,00
Summe	1200140	50.000,00	50.000,00	0,00	0,00	0,00	0,00	0,00	0,00	0,00
1200137 Ampelanlage Industriestraße (640000_INDUSTRIESTR_V2)										
	640000	167.500,00	0,00	0,00	167.500,00	0,00	0,00	0,00	0,00	0,00
Summe	1200137	167.500,00	0,00	0,00	167.500,00	0,00	0,00	0,00	0,00	0,00
1200133 Modernisierung des Freibades in Wernberg (831000_WASSERFREUDEN)										
	831000	300.000,00	15.000,00	0,00	285.000,00	0,00	0,00	0,00	0,00	0,00
Summe	1200133	300.000,00	15.000,00	0,00	285.000,00	0,00	0,00	0,00	0,00	0,00
1200124 Photovoltaik Anlage Tiefbrunnen Duel (850000_PVA_TB_DUEL)										
	850000	0,00	0,00	0,00	38.000,00	0,00	0,00	0,00	0,00	38.000,00
Summe	1200124	0,00	0,00	0,00	38.000,00	0,00	0,00	0,00	0,00	38.000,00
1200139 Sonstige Investitionen 2025 (SONS_INVESTITIONEN_2025)										
	031000	28.800,00	16.300,00	0,00	12.500,00	0,00	0,00	0,00	0,00	0,00
Summe	1200139	28.800,00	16.300,00	0,00	12.500,00	0,00	0,00	0,00	0,00	0,00
I) Summe Investive Einzelvorhaben		558.300,00	93.300,00	0,00	503.000,00	0,00	0,00	0,00	0,00	38.000,00

Sonstige Investitionen gem. § 18 Abs.2 K-GHG

2002026 Sonstige Investitionen

## Mittelfristige Finanzplanung 2026

### Kärntenspezifischer Nachweis der Investitionstätigkeit und deren Finanzierung 2026

Invest. Nr.	Vorhabensbezeichnung Fonds	Investition			Finanzierung					Ergebnis
		Anschaffungs- Herstell.Kosten	Mittel Geldfluss oper. Gebarung	Zahlungsmittel- reserven	Invest.Zusch. Kapitaltrans.	Darlehen	Finanzierungs- leasing	Vermögens- veräußerung	Sonstiges (z.B. Innere Darl.)	
	850000	62.200,00	0,00	0,00	0,00	0,00	0,00	0,00	0,00	-62.200,00
Summe	2002026	62.200,00	0,00	0,00	0,00	0,00	0,00	0,00	0,00	-62.200,00
2200141 Aufschließung Zentrum West 2026										
	850000	60.000,00	0,00	0,00	0,00	0,00	0,00	0,00	0,00	-60.000,00
Summe	2200141	60.000,00	0,00	0,00	0,00	0,00	0,00	0,00	0,00	-60.000,00
2200136 Sonstige Investitionen 2026										
	163100	1.200,00	1.200,00	0,00	0,00	0,00	0,00	0,00	0,00	0,00
	163300	6.400,00	5.200,00	0,00	1.200,00	0,00	0,00	0,00	0,00	0,00
	612000	7.500,00	7.500,00	0,00	0,00	0,00	0,00	0,00	0,00	0,00
	820000	8.200,00	8.200,00	0,00	0,00	0,00	0,00	0,00	0,00	0,00
Summe	2200136	23.300,00	22.100,00	0,00	1.200,00	0,00	0,00	0,00	0,00	0,00
II) Summe sonstige Investitionen		145.500,00	22.100,00	0,00	1.200,00	0,00	0,00	0,00	0,00	-122.200,00
III) Gesamtsumme Investitionstätigkeit		703.800,00	115.400,00	0,00	504.200,00	0,00	0,00	0,00	0,00	-84.200,00

# Mittelfristige Finanzplanung 2026

## Kärntenspezifischer Nachweis der Investitionstätigkeit und deren Finanzierung 2027

Invest. Nr.	Vorhabensbezeichnung Fonds	Investition	Mittel Geldfluss oper. Gebarung	Zahlungsmittel- reserven	Finanzierung				Sonstiges (z.B. Innere Darl.)	Ergebnis
		Anschaffungs- Herstell.Kosten			Invest.Zusch. Kapitaltrans.	Darlehen	Finanzierungs- leasing	Vermögens- veräußerung		
Investive Einzelvorhaben gem. § 18 Abs.1 K-GHG										
1200134	Geh- und Radweg L59 (612000_GEH_RADWEG_L59_V2)									
	612000	242.000,00	242.000,00	0,00	0,00	0,00	0,00	0,00	0,00	0,00
Summe	1200134	242.000,00	242.000,00	0,00	0,00	0,00	0,00	0,00	0,00	0,00
1200140	Aufschließung Zentrum West 2026 (612000_ZENTRUM_WEST_2026)									
	612000	17.000,00	17.000,00	0,00	0,00	0,00	0,00	0,00	0,00	0,00
Summe	1200140	17.000,00	17.000,00	0,00	0,00	0,00	0,00	0,00	0,00	0,00
1200125	Verkehrslichtanlage B83 - Wernberger Straße (640000_AMPELANLAGE_B83)									
	640000	130.000,00	0,00	0,00	0,00	0,00	0,00	0,00	0,00	-130.000,00
Summe	1200125	130.000,00	0,00	0,00	0,00	0,00	0,00	0,00	0,00	-130.000,00
I) Summe Investive Einzelvorhaben		389.000,00	259.000,00	0,00	0,00	0,00	0,00	0,00	0,00	-130.000,00
III) Gesamtsumme Investitionstätigkeit		389.000,00	259.000,00	0,00	0,00	0,00	0,00	0,00	0,00	-130.000,00



**Mittelfristige Finanzplanung 2026**  
**Kärntenspezifischer Nachweis der Investitionstätigkeit und deren Finanzierung 2028**

Invest. Nr.	Vorhabensbezeichnung Fonds	Investition			Finanzierung					Ergebnis
		Anschaffungs- Herstell.Kosten	Mittel Geldfluss oper. Gebahrung	Zahlungsmittel- reserven	Invest.Zusch. Kapitaltrans.	Darlehen	Finanzierungs- leasing	Vermögens- veräußerung	Sonstiges (z.B. Innere Darl.)	

Keine Einträge vorhanden.

**Mittelfristige Finanzplanung 2026**  
**Kärntenspezifischer Nachweis der Investitionstätigkeit und deren Finanzierung 2029**

Invest. Nr.	Vorhabensbezeichnung Fonds	Investition			Finanzierung					Ergebnis
		Anschaffungs- Herstell.Kosten	Mittel Geldfluss oper. Gebahrung	Zahlungsmittel- reserven	Invest.Zusch. Kapitaltrans.	Darlehen	Finanzierungs- leasing	Vermögens- veräußerung	Sonstiges (z.B. Innere Darl.)	

Keine Einträge vorhanden.

**Mittelfristige Finanzplanung 2026**  
**Kärntenspezifischer Nachweis der Investitionstätigkeit und deren Finanzierung 2030**

Invest. Nr.	Vorhabensbezeichnung Fonds	Investition			Finanzierung					Ergebnis
		Anschaffungs- Herstell.Kosten	Mittel Geldfluss oper. Gebahrung	Zahlungsmittel- reserven	Invest.Zusch. Kapitaltrans.	Darlehen	Finanzierungs- leasing	Vermögens- veräußerung	Sonstiges (z.B. Innere Darl.)	

Keine Einträge vorhanden.

# Mittelfristige Finanzplanung 2026

## Anlage 5b - Voranschlagsquerschnitt (Gemeinden) 2026

VQS	Zuordnung	Bezeichnung		Haushalt		
Pos.	der MVAG	Anmerkungen		Gesamthaushalt	ohne Quasi-KG	Quasi-KG
		Mittelaufbringung (Erträge bzw. Einzahlungen und erhaltene Kapitaltransfers)				
10	3111	Einzahlungen aus eigenen Abgaben		2.529.400,00	2.398.300,00	131.100,00
11	2112	Erträge aus Ertragsanteilen		5.988.100,00	5.988.100,00	0,00
12	2113, 2114, 2115	Erträge aus Gebühren, Leistungen, Besitz und wirtschaftlicher Tätigkeit		4.236.400,00	1.622.400,00	2.614.000,00
13	2116	Erträge aus Veräußerungen und sonstige Erträge ohne Gruppe (Konto) 806, 807, 899		145.900,00	73.200,00	72.700,00
14	2117	Nicht finanzierungswirksame operative Erträge ohne Gruppe (Konto) 817, 819, 891		25.000,00	5.000,00	20.000,00
15	212X	Erträge aus Transfers ohne Gruppe (Konto) 813		1.616.700,00	1.601.500,00	15.200,00
16	213X	Finanzerträge ohne Gruppe (Konto) 818, 821, 825, 826		100,00	100,00	0,00
17	333X	Erhaltene Kapitaltransfers (Einzahlungen)		515.200,00	466.200,00	49.000,00
19	Summe 1 (Mittelaufbringung bereinigt)			15.056.800,00	12.154.800,00	2.902.000,00
		Mittelverwendung (Aufwendungen)				
20	2211, 2212, 2213	Finanzierungswirksamer Personalaufwand		3.434.100,00	3.274.800,00	159.300,00
21	2221 - 2225	Finanzierungswirksamer Sachaufwand ohne Gruppe (Konto) 799		4.775.200,00	2.833.300,00	1.941.900,00
22	2226	Verluste aus dem Abgang von Anlagevermögen, Rückstellungen für ausstehende Rechnungen nur Gruppe (Konto) 683, 688		0,00	0,00	0,00
23	223X	Transferaufwand ohne Gruppe (Konto) 696, 761		5.798.200,00	5.609.800,00	188.400,00
24	224X	Finanzaufwand ohne Gruppe (Konto) 652, 654, 682, 694, 697, 699		74.500,00	40.300,00	34.200,00
29	Summe 2 (Mittelverwendung bereinigt)			14.082.000,00	11.758.200,00	2.323.800,00

## Mittelfristige Finanzplanung 2026

### Anlage 5b - Voranschlagsquerschnitt (Gemeinden) 2026

VQS Pos.	Zuordnung der MVAG	Bezeichnung Anmerkungen	Gesamthaushalt	Haushalt ohne Quasi-KG	Quasi-KG
Vermögensbildung (Sachanlagevermögen), inkl. Vorräte					
30	341X	Immaterielle Vermögenswerte und Sachanlagen (Zugang/Auszahlungen) ohne Gruppe (Konto) 080-083	733.800,00	581.600,00	152.200,00
31	331X	Immaterielle Vermögenswerte und Sachanlagen (Abgang/Einzahlungen) ohne Gruppe (Konto) 080-083, 800-806 (Abgang mit Minus erfassen)	0,00	0,00	0,00
32	3221	Vorräte (Saldo/Auszahlungen) ohne Unterklasse 40-48	0,00	0,00	0,00
39	Summe 3 (Vermögensbildung bereinigt)		733.800,00	581.600,00	152.200,00
49	Saldo = Summe 1 - Summe 2 - Summe 3		241.000,00	-185.000,00	426.000,00
Überrechnung Quasi-Kapitalgesellschaften (Quasi-KG) gemäß ESVG					
50	2301, 2116	Entnahmen von Haushaltsrücklagen nur Gruppe (Konto) 893, 894, 895, 899; mit Plus erfassen	n.a.	n.a.	0,00
51	2401, 2225	Zuweisungen an Haushaltsrücklagen nur Gruppe (Konto) 793, 794, 795, 799; mit Minus erfassen	n.a.	n.a.	0,00
52	332X	Einzahlungen aus der Rückzahlung von Darlehen sowie gewährten Vorschüssen ohne Gruppe (Konto) 280-282; mit Plus erfassen	n.a.	n.a.	0,00
53	342X	Auszahlungen aus der Gewährung von Darlehen sowie gewährten Vorschüssen ohne Gruppe (Konto) 280-282; mit Minus erfassen	n.a.	n.a.	0,00
54	351X	Einzahlungen aus der Aufnahme von Finanzschulden mit Plus erfassen	n.a.	n.a.	500,00
55	361X	Auszahlungen aus der Tilgung von Finanzschulden mit Minus erfassen	n.a.	n.a.	-86.300,00
59	Überrechnung Quasi-KG	Summe aus Position 49 (Quasi-KG) und Positionen 50 bis 55 (Quasi-KG)	n.a.	n.a.	340.200,00
60	Finanzierungssaldo (Voranschlag)	Summe aus Position 49 (Haushalt ohne Quasi-KG) und Position 59 (Quasi-KG)	n.a.	155.200,00	n.a.
61	Erläuterungen der Gebietskörperschaft (optional)				

# Mittelfristige Finanzplanung 2026

## Anlage 5b - Voranschlagsquerschnitt (Gemeinden) 2027

VQS Pos.	Zuordnung der MVAG	Bezeichnung Anmerkungen	Gesamthaushalt	Haushalt ohne Quasi-KG	Quasi-KG
Mittelaufbringung (Erträge bzw. Einzahlungen und erhaltene Kapitaltransfers)					
10	3111	Einzahlungen aus eigenen Abgaben	2.529.400,00	2.398.300,00	131.100,00
11	2112	Erträge aus Ertragsanteilen	6.233.600,00	6.233.600,00	0,00
12	2113, 2114, 2115	Erträge aus Gebühren, Leistungen, Besitz und wirtschaftlicher Tätigkeit	4.222.000,00	1.613.000,00	2.609.000,00
13	2116	Erträge aus Veräußerungen und sonstige Erträge ohne Gruppe (Konto) 806, 807, 899	145.900,00	73.200,00	72.700,00
14	2117	Nicht finanzierungswirksame operative Erträge ohne Gruppe (Konto) 817, 819, 891	25.000,00	5.000,00	20.000,00
15	212X	Erträge aus Transfers ohne Gruppe (Konto) 813	1.381.900,00	1.366.700,00	15.200,00
16	213X	Finanzerträge ohne Gruppe (Konto) 818, 821, 825, 826	100,00	100,00	0,00
17	333X	Erhaltene Kapitaltransfers (Einzahlungen)	11.000,00	0,00	11.000,00
19	Summe 1 (Mittelaufbringung bereinigt)		14.548.900,00	11.689.900,00	2.859.000,00
Mittelverwendung (Aufwendungen)					
20	2211, 2212, 2213	Finanzierungswirksamer Personalaufwand	3.394.600,00	3.233.800,00	160.800,00
21	2221 - 2225	Finanzierungswirksamer Sachaufwand ohne Gruppe (Konto) 799	4.774.000,00	2.832.100,00	1.941.900,00
22	2226	Verluste aus dem Abgang von Anlagevermögen, Rückstellungen für ausstehende Rechnungen nur Gruppe (Konto) 683, 688	0,00	0,00	0,00
23	223X	Transferaufwand ohne Gruppe (Konto) 696, 761	5.936.200,00	5.747.800,00	188.400,00
24	224X	Finanzaufwand ohne Gruppe (Konto) 652, 654, 682, 694, 697, 699	70.900,00	38.100,00	32.800,00
29	Summe 2 (Mittelverwendung bereinigt)		14.175.700,00	11.851.800,00	2.323.900,00

# Mittelfristige Finanzplanung 2026

## Anlage 5b - Voranschlagsquerschnitt (Gemeinden) 2027

VQS Pos.	Zuordnung der MVAG	Bezeichnung Anmerkungen	Gesamthaushalt	Haushalt ohne Quasi-KG	Quasi-KG
Vermögensbildung (Sachanlagevermögen), inkl. Vorräte					
30	341X	Immaterielle Vermögenswerte und Sachanlagen (Zugang/Auszahlungen) ohne Gruppe (Konto) 080-083	389.000,00	389.000,00	0,00
31	331X	Immaterielle Vermögenswerte und Sachanlagen (Abgang/Einzahlungen) ohne Gruppe (Konto) 080-083, 800-806 (Abgang mit Minus erfassen)	0,00	0,00	0,00
32	3221	Vorräte (Saldo/Auszahlungen) ohne Unterklasse 40-48	0,00	0,00	0,00
39	Summe 3 (Vermögensbildung bereinigt)		389.000,00	389.000,00	0,00
49	Saldo = Summe 1 - Summe 2 - Summe 3		-15.800,00	-550.900,00	535.100,00
Überrechnung Quasi-Kapitalgesellschaften (Quasi-KG) gemäß ESVG					
50	2301, 2116	Entnahmen von Haushaltsrücklagen nur Gruppe (Konto) 893, 894, 895, 899; mit Plus erfassen	n.a.	n.a.	0,00
51	2401, 2225	Zuweisungen an Haushaltsrücklagen nur Gruppe (Konto) 793, 794, 795, 799; mit Minus erfassen	n.a.	n.a.	0,00
52	332X	Einzahlungen aus der Rückzahlung von Darlehen sowie gewährten Vorschüssen ohne Gruppe (Konto) 280-282; mit Plus erfassen	n.a.	n.a.	0,00
53	342X	Auszahlungen aus der Gewährung von Darlehen sowie gewährten Vorschüssen ohne Gruppe (Konto) 280-282; mit Minus erfassen	n.a.	n.a.	0,00
54	351X	Einzahlungen aus der Aufnahme von Finanzschulden mit Plus erfassen	n.a.	n.a.	500,00
55	361X	Auszahlungen aus der Tilgung von Finanzschulden mit Minus erfassen	n.a.	n.a.	-53.600,00
59	Überrechnung Quasi-KG	Summe aus Position 49 (Quasi-KG) und Positionen 50 bis 55 (Quasi-KG)	n.a.	n.a.	482.000,00
60	Finanzierungssaldo (Voranschlag)	Summe aus Position 49 (Haushalt ohne Quasi-KG) und Position 59 (Quasi-KG)	n.a.	-68.900,00	n.a.
61	Erläuterungen der Gebietskörperschaft (optional)				

# Mittelfristige Finanzplanung 2026

## Anlage 5b - Voranschlagsquerschnitt (Gemeinden) 2028

VQS	Zuordnung	Bezeichnung	Gesamthaushalt	Haushalt	
Pos.	der MVAG	Anmerkungen		ohne Quasi-KG	Quasi-KG
		Mittelaufbringung (Erträge bzw. Einzahlungen und erhaltene Kapitaltransfers)			
10	3111	Einzahlungen aus eigenen Abgaben	2.529.400,00	2.398.300,00	131.100,00
11	2112	Erträge aus Ertragsanteilen	6.476.700,00	6.476.700,00	0,00
12	2113, 2114, 2115	Erträge aus Gebühren, Leistungen, Besitz und wirtschaftlicher Tätigkeit	4.222.000,00	1.613.000,00	2.609.000,00
13	2116	Erträge aus Veräußerungen und sonstige Erträge ohne Gruppe (Konto) 806, 807, 899	145.900,00	73.200,00	72.700,00
14	2117	Nicht finanzierungswirksame operative Erträge ohne Gruppe (Konto) 817, 819, 891	25.000,00	5.000,00	20.000,00
15	212X	Erträge aus Transfers ohne Gruppe (Konto) 813	1.388.700,00	1.373.500,00	15.200,00
16	213X	Finanzerträge ohne Gruppe (Konto) 818, 821, 825, 826	100,00	100,00	0,00
17	333X	Erhaltene Kapitaltransfers (Einzahlungen)	11.000,00	0,00	11.000,00
19	Summe 1 (Mittelaufbringung bereinigt)		14.798.800,00	11.939.800,00	2.859.000,00
		Mittelverwendung (Aufwendungen)			
20	2211, 2212, 2213	Finanzierungswirksamer Personalaufwand	3.442.900,00	3.278.300,00	164.600,00
21	2221 - 2225	Finanzierungswirksamer Sachaufwand ohne Gruppe (Konto) 799	4.777.100,00	2.835.200,00	1.941.900,00
22	2226	Verluste aus dem Abgang von Anlagevermögen, Rückstellungen für ausstehende Rechnungen nur Gruppe (Konto) 683, 688	0,00	0,00	0,00
23	223X	Transferaufwand ohne Gruppe (Konto) 696, 761	5.965.200,00	5.776.800,00	188.400,00
24	224X	Finanzaufwand ohne Gruppe (Konto) 652, 654, 682, 694, 697, 699	68.800,00	36.300,00	32.500,00
29	Summe 2 (Mittelverwendung bereinigt)		14.254.000,00	11.926.600,00	2.327.400,00



## Mittelfristige Finanzplanung 2026

### Anlage 5b - Voranschlagsquerschnitt (Gemeinden) 2028

VQS Pos.	Zuordnung der MVAG	Bezeichnung Anmerkungen	Gesamthaushalt	Haushalt ohne Quasi-KG	Quasi-KG
Vermögensbildung (Sachanlagevermögen), inkl. Vorräte					
30	341X	Immaterielle Vermögenswerte und Sachanlagen (Zugang/Auszahlungen) ohne Gruppe (Konto) 080-083	0,00	0,00	0,00
31	331X	Immaterielle Vermögenswerte und Sachanlagen (Abgang/Einzahlungen) ohne Gruppe (Konto) 080-083, 800-806 (Abgang mit Minus erfassen)	0,00	0,00	0,00
32	3221	Vorräte (Saldo/Auszahlungen) ohne Unterklasse 40-48	0,00	0,00	0,00
39	Summe 3 (Vermögensbildung bereinigt)		0,00	0,00	0,00
49	Saldo = Summe 1 - Summe 2 - Summe 3		544.800,00	13.200,00	531.600,00
Überrechnung Quasi-Kapitalgesellschaften (Quasi-KG) gemäß ESVG					
50	2301, 2116	Entnahmen von Haushaltsrücklagen nur Gruppe (Konto) 893, 894, 895, 899; mit Plus erfassen	n.a.	n.a.	0,00
51	2401, 2225	Zuweisungen an Haushaltsrücklagen nur Gruppe (Konto) 793, 794, 795, 799; mit Minus erfassen	n.a.	n.a.	0,00
52	332X	Einzahlungen aus der Rückzahlung von Darlehen sowie gewährten Vorschüssen ohne Gruppe (Konto) 280-282; mit Plus erfassen	n.a.	n.a.	0,00
53	342X	Auszahlungen aus der Gewährung von Darlehen sowie gewährten Vorschüssen ohne Gruppe (Konto) 280-282; mit Minus erfassen	n.a.	n.a.	0,00
54	351X	Einzahlungen aus der Aufnahme von Finanzschulden mit Plus erfassen	n.a.	n.a.	500,00
55	361X	Auszahlungen aus der Tilgung von Finanzschulden mit Minus erfassen	n.a.	n.a.	-75.100,00
59	Überrechnung Quasi-KG	Summe aus Position 49 (Quasi-KG) und Positionen 50 bis 55 (Quasi-KG)	n.a.	n.a.	457.000,00
60	Finanzierungssaldo (Voranschlag)	Summe aus Position 49 (Haushalt ohne Quasi-KG) und Position 59 (Quasi-KG)	n.a.	470.200,00	n.a.
61	Erläuterungen der Gebietskörperschaft (optional)				

# Mittelfristige Finanzplanung 2026

## Anlage 5b - Voranschlagsquerschnitt (Gemeinden) 2029

VQS Pos.	Zuordnung der MVAG	Bezeichnung Anmerkungen	Gesamthaushalt	Haushalt ohne Quasi-KG	Quasi-KG
Mittelaufbringung (Erträge bzw. Einzahlungen und erhaltene Kapitaltransfers)					
10	3111	Einzahlungen aus eigenen Abgaben	2.529.400,00	2.398.300,00	131.100,00
11	2112	Erträge aus Ertragsanteilen	6.684.000,00	6.684.000,00	0,00
12	2113, 2114, 2115	Erträge aus Gebühren, Leistungen, Besitz und wirtschaftlicher Tätigkeit	4.222.000,00	1.613.000,00	2.609.000,00
13	2116	Erträge aus Veräußerungen und sonstige Erträge ohne Gruppe (Konto) 806, 807, 899	145.900,00	73.200,00	72.700,00
14	2117	Nicht finanzierungswirksame operative Erträge ohne Gruppe (Konto) 817, 819, 891	25.000,00	5.000,00	20.000,00
15	212X	Erträge aus Transfers ohne Gruppe (Konto) 813	1.395.700,00	1.380.500,00	15.200,00
16	213X	Finanzerträge ohne Gruppe (Konto) 818, 821, 825, 826	100,00	100,00	0,00
17	333X	Erhaltene Kapitaltransfers (Einzahlungen)	11.000,00	0,00	11.000,00
19	Summe 1 (Mittelaufbringung bereinigt)		15.013.100,00	12.154.100,00	2.859.000,00
Mittelverwendung (Aufwendungen)					
20	2211, 2212, 2213	Finanzierungswirksamer Personalaufwand	3.532.600,00	3.364.500,00	168.100,00
21	2221 - 2225	Finanzierungswirksamer Sachaufwand ohne Gruppe (Konto) 799	4.780.200,00	2.838.300,00	1.941.900,00
22	2226	Verluste aus dem Abgang von Anlagevermögen, Rückstellungen für ausstehende Rechnungen nur Gruppe (Konto) 683, 688	0,00	0,00	0,00
23	223X	Transferaufwand ohne Gruppe (Konto) 696, 761	6.093.100,00	5.904.700,00	188.400,00
24	224X	Finanzaufwand ohne Gruppe (Konto) 652, 654, 682, 694, 697, 699	69.900,00	35.000,00	34.900,00
29	Summe 2 (Mittelverwendung bereinigt)		14.475.800,00	12.142.500,00	2.333.300,00

## Mittelfristige Finanzplanung 2026

### Anlage 5b - Voranschlagsquerschnitt (Gemeinden) 2029

VQS Pos.	Zuordnung der MVAG	Bezeichnung Anmerkungen	Gesamthaushalt	Haushalt ohne Quasi-KG	Quasi-KG
Vermögensbildung (Sachanlagevermögen), inkl. Vorräte					
30	341X	Immaterielle Vermögenswerte und Sachanlagen (Zugang/Auszahlungen) ohne Gruppe (Konto) 080-083	0,00	0,00	0,00
31	331X	Immaterielle Vermögenswerte und Sachanlagen (Abgang/Einzahlungen) ohne Gruppe (Konto) 080-083, 800-806 (Abgang mit Minus erfassen)	0,00	0,00	0,00
32	3221	Vorräte (Saldo/Auszahlungen) ohne Unterklasse 40-48	0,00	0,00	0,00
39	Summe 3 (Vermögensbildung bereinigt)		0,00	0,00	0,00
49	Saldo = Summe 1 - Summe 2 - Summe 3		537.300,00	11.600,00	525.700,00
Überrechnung Quasi-Kapitalgesellschaften (Quasi-KG) gemäß ESVG					
50	2301, 2116	Entnahmen von Haushaltsrücklagen nur Gruppe (Konto) 893, 894, 895, 899; mit Plus erfassen	n.a.	n.a.	0,00
51	2401, 2225	Zuweisungen an Haushaltsrücklagen nur Gruppe (Konto) 793, 794, 795, 799; mit Minus erfassen	n.a.	n.a.	0,00
52	332X	Einzahlungen aus der Rückzahlung von Darlehen sowie gewährten Vorschüssen ohne Gruppe (Konto) 280-282; mit Plus erfassen	n.a.	n.a.	0,00
53	342X	Auszahlungen aus der Gewährung von Darlehen sowie gewährten Vorschüssen ohne Gruppe (Konto) 280-282; mit Minus erfassen	n.a.	n.a.	0,00
54	351X	Einzahlungen aus der Aufnahme von Finanzschulden mit Plus erfassen	n.a.	n.a.	500,00
55	361X	Auszahlungen aus der Tilgung von Finanzschulden mit Minus erfassen	n.a.	n.a.	-73.200,00
59	Überrechnung Quasi-KG	Summe aus Position 49 (Quasi-KG) und Positionen 50 bis 55 (Quasi-KG)	n.a.	n.a.	453.000,00
60	Finanzierungssaldo (Voranschlag)	Summe aus Position 49 (Haushalt ohne Quasi-KG) und Position 59 (Quasi-KG)	n.a.	464.600,00	n.a.
61	Erläuterungen der Gebietskörperschaft (optional)				

# **Mittelfristige Finanzplanung 2026** **Anlage 5b - Voranschlagsquerschnitt (Gemeinden) 2030**

VQS Pos.	Zuordnung der MVAG	Bezeichnung Anmerkungen	Gesamthaushalt	Haushalt ohne Quasi-KG	Quasi-KG
Mittelaufbringung (Erträge bzw. Einzahlungen und erhaltene Kapitaltransfers)					
10	3111	Einzahlungen aus eigenen Abgaben	2.529.400,00	2.398.300,00	131.100,00
11	2112	Erträge aus Ertragsanteilen	6.684.000,00	6.684.000,00	0,00
12	2113, 2114, 2115	Erträge aus Gebühren, Leistungen, Besitz und wirtschaftlicher Tätigkeit	4.222.000,00	1.613.000,00	2.609.000,00
13	2116	Erträge aus Veräußerungen und sonstige Erträge ohne Gruppe (Konto) 806, 807, 899	145.900,00	73.200,00	72.700,00
14	2117	Nicht finanzierungswirksame operative Erträge ohne Gruppe (Konto) 817, 819, 891	25.000,00	5.000,00	20.000,00
15	212X	Erträge aus Transfers ohne Gruppe (Konto) 813	1.395.700,00	1.380.500,00	15.200,00
16	213X	Finanzerträge ohne Gruppe (Konto) 818, 821, 825, 826	100,00	100,00	0,00
17	333X	Erhaltene Kapitaltransfers (Einzahlungen)	11.000,00	0,00	11.000,00
19	Summe 1 (Mittelaufbringung bereinigt)		15.013.100,00	12.154.100,00	2.859.000,00
Mittelverwendung (Aufwendungen)					
20	2211, 2212, 2213	Finanzierungswirksamer Personalaufwand	3.610.700,00	3.440.900,00	169.800,00
21	2221 - 2225	Finanzierungswirksamer Sachaufwand ohne Gruppe (Konto) 799	4.783.400,00	2.841.500,00	1.941.900,00
22	2226	Verluste aus dem Abgang von Anlagevermögen, Rückstellungen für ausstehende Rechnungen nur Gruppe (Konto) 683, 688	0,00	0,00	0,00
23	223X	Transferaufwand ohne Gruppe (Konto) 696, 761	6.093.100,00	5.904.700,00	188.400,00
24	224X	Finanzaufwand ohne Gruppe (Konto) 652, 654, 682, 694, 697, 699	68.600,00	34.300,00	34.300,00
29	Summe 2 (Mittelverwendung bereinigt)		14.555.800,00	12.221.400,00	2.334.400,00

## Mittelfristige Finanzplanung 2026

### Anlage 5b - Voranschlagsquerschnitt (Gemeinden) 2030

VQS Pos.	Zuordnung der MVAG	Bezeichnung Anmerkungen	Gesamthaushalt	Haushalt ohne Quasi-KG	Quasi-KG
Vermögensbildung (Sachanlagevermögen), inkl. Vorräte					
30	341X	Immaterielle Vermögenswerte und Sachanlagen (Zugang/Auszahlungen) ohne Gruppe (Konto) 080-083	0,00	0,00	0,00
31	331X	Immaterielle Vermögenswerte und Sachanlagen (Abgang/Einzahlungen) ohne Gruppe (Konto) 080-083, 800-806 (Abgang mit Minus erfassen)	0,00	0,00	0,00
32	3221	Vorräte (Saldo/Auszahlungen) ohne Unterklasse 40-48	0,00	0,00	0,00
39	Summe 3 (Vermögensbildung bereinigt)		0,00	0,00	0,00
49	Saldo = Summe 1 - Summe 2 - Summe 3		457.300,00	-67.300,00	524.600,00
Überrechnung Quasi-Kapitalgesellschaften (Quasi-KG) gemäß ESVG					
50	2301, 2116	Entnahmen von Haushaltsrücklagen nur Gruppe (Konto) 893, 894, 895, 899; mit Plus erfassen	n.a.	n.a.	0,00
51	2401, 2225	Zuweisungen an Haushaltsrücklagen nur Gruppe (Konto) 793, 794, 795, 799; mit Minus erfassen	n.a.	n.a.	0,00
52	332X	Einzahlungen aus der Rückzahlung von Darlehen sowie gewährten Vorschüssen ohne Gruppe (Konto) 280-282; mit Plus erfassen	n.a.	n.a.	0,00
53	342X	Auszahlungen aus der Gewährung von Darlehen sowie gewährten Vorschüssen ohne Gruppe (Konto) 280-282; mit Minus erfassen	n.a.	n.a.	0,00
54	351X	Einzahlungen aus der Aufnahme von Finanzschulden mit Plus erfassen	n.a.	n.a.	500,00
55	361X	Auszahlungen aus der Tilgung von Finanzschulden mit Minus erfassen	n.a.	n.a.	-73.400,00
59	Überrechnung Quasi-KG	Summe aus Position 49 (Quasi-KG) und Positionen 50 bis 55 (Quasi-KG)	n.a.	n.a.	451.700,00
60	Finanzierungssaldo (Voranschlag)	Summe aus Position 49 (Haushalt ohne Quasi-KG) und Position 59 (Quasi-KG)	n.a.	384.400,00	n.a.
61	Erläuterungen der Gebietskörperschaft (optional)				

**Mittelfristige Finanzplanung 2026**

**Mittelfristige Finanzplanung 2026****Inhaltsverzeichnis**

Ergebnisvoranschlag MEFP Gesamthaushalt - interne Vergütungen enthalten	1
Finanzierungsvoranschlag MEFP Gesamthaushalt - interne Vergütungen enthalten	2
Bereichsbudget - interne Vergütungen enthalten	4
Kärntenspezifischer Nachweis der Investitionstätigkeit und deren Finanzierung 2026	49
Kärntenspezifischer Nachweis der Investitionstätigkeit und deren Finanzierung 2027	51
Kärntenspezifischer Nachweis der Investitionstätigkeit und deren Finanzierung 2028	52
Kärntenspezifischer Nachweis der Investitionstätigkeit und deren Finanzierung 2029	53
Kärntenspezifischer Nachweis der Investitionstätigkeit und deren Finanzierung 2030	54
Voranschlagsquerschnitt 2026	55
Voranschlagsquerschnitt 2027	57
Voranschlagsquerschnitt 2028	59
Voranschlagsquerschnitt 2029	61
Voranschlagsquerschnitt 2030	63

